

BUDGET 2014

EINWOHNERGEMEINDE EHRENDINGEN

Erläuterungen zum Voranschlag 2014

Allgemeines

Das Budget 2014 wurde erstmals nach den Richtlinien des Harmonisierten Rechnungsmodells HRM2 erstellt. Diese Umstellung bedeutet für sämtliche involvierten Stellen einen komplett neuen Kontenplan. Das Ziel der Harmonisierung ist es, sämtliche Gemeinderechnungen in der Schweiz miteinander vergleichen zu können.

Damit ein Vorjahresvergleich mit dem neuen Kontenrahmen überhaupt möglich ist, musste die Jahresrechnung 2012 für HRM2 vollständig umgerechnet und neu aufgeteilt werden. Die Vergleichszahlen des Voranschlages 2013 mussten nicht umgerechnet werden, da dieser Aufwand beträchtlich ist. Ein Vergleich der Budgetzahlen 2014 mit den Rechnungszahlen 2012 wird damit erschwert, da die Erfahrungswerte des Budgets 2013 eigentlich mitvergliehen werden müssten.

Einwohnergemeinde

Das Budget der Verwaltungsrechnung der Einwohnergemeinde weist für das Jahr 2014 einen Aufwand von CHF 16'067'900 und einen Ertrag von CHF 15'722'600 aus. Es verbleibt somit ein Aufwandüberschuss von CHF 348'300, der durch einen Rückzug aus dem Eigenkapital finanziert werden muss.

Die budgetierten Investitionsausgaben (ohne Abwasserbeseitigung und Abfallbewirtschaftung) belaufen sich für 2014 auf CHF 2'246'600. Die Investitionseinnahmen betragen CHF 355'000. Somit verbleiben Nettoinvestitionen von CHF 1'891'600. Die Differenz von CHF 483'100 zwischen den Abschreibungen nach HRM1 von CHF 647'500 und den Abschreibungen nach HRM2 von CHF 1'130'600, welche in der Anlagebuchhaltung erfasst sind, darf aus der Aufwertungsreserve entnommen werden.

Abwasserbeseitigung

Das Budget der Abwasserbeseitigung weist bei einem Aufwand von CHF 786'100 und einem Ertrag von CHF 602'700 einen Aufwandüberschuss von CHF 183'400 aus, welcher der Spezialfinanzierung belastet wird. Für das Jahr 2014 sind Nettoinvestitionen von CHF 174'700 vorgesehen. Aus heutiger Sicht ist in den nächsten Jahren mit einer Erhöhung des Kubikmeter Preises zu rechnen.

Abfallbewirtschaftung

Bei einem Aufwand von CHF 418'400 und einem Ertrag von CHF 414'000 schliesst die Abteilung mit einem Aufwandüberschuss von CHF 4'400 ab, welcher der Spezialfinanzierung belastet wird.

Erläuterungen zum Voranschlag 2014

a) **Laufende Rechnung**

Allgemeines

- ... 3010
Löhne
- Aufgrund der gegenwärtigen Entwicklung (Teuerung, Wirtschaftswachstum, Arbeitsmarkt usw.) wurde die Besoldungsanpassung mit 1 % berücksichtigt. Davon hat der Gemeinderat den generellen und individuellen, leistungsbezogenen Anteil zu bestimmen.
Die budgetierten Löhne verstehen sich immer inklusive allfälliger Familienzulagen und Treueprämien.
- ...3612.00
...4612.00
Beiträge
- Für Gemeindebeiträge an Institutionen und Organisationen, deren Betriebskostenverteiler sich auf die Einwohnerzahlen bezieht, wurde mit einem Einwohnerbestand per 31.12.2013 von 4'500 gerechnet.

Details zu den einzelnen Konti

0

Allgemeine Verwaltung

- 0110.3000.01 Im Jahr 2014 stehen keine Wahlen an.
- 0120.3000.00 Die Gemeinderatsbesoldung wurde aufgrund des Gemeindeversammlungsbeschlusses vom 17. Juni 2013 angepasst.
- 0210.3110.00 Ersatz von defekten Rollladenschränken.
- 0210.3113.00 Ersatz von drei PCs.
- 0220.3631.00 Beitrag an das Kantonale Gebäude- und Wohnungsregister
- 0220.4210.01 Es wird mit einem massiven Rückgang der Bautätigkeit gerechnet.
- 0220.4612.00 Entschädigung für Führung Bauverwaltung Schneisingen

1

Öffentliche Ordnung und Sicherheit, Verteidigung

- 1400.3113.00 Anschaffung eines PCs für den Schalter Einwohnerkontrolle.
- 1400.3133.01 Einsetzung Neue Aargauische Betriebssoftware gemäss Auflage des Betriebsinspektorats im ganzen Kanton.

2

Bildung

- ..3631/3632
- Aufgrund der Änderung des Spitalgesetzes bezahlen die Gemeinden ab 2014 keine Beiträge mehr an die Finanzierung der Spitäler. Der finanzielle Ausgleich der wegfallenden Beiträge an die Spitalfinanzierung erfolgt mittels eines Zuschlags auf den Beiträgen der Gemeinden an den Personalaufwand der Volksschulen.

- 2110/2170 Der Unterhalt der Kindergartengebäude wird neu in der Dienststelle 2170 geführt.
- 2120.3113.00 Die Hardware wird in einem 6jahres-Rhythmus erneuert.
- 2130 Da die Oberstufe nur noch bis Juli 2014 in Ehrendingen geführt wird, werden entsprechend weniger Kosten budgetiert. Die Schulgelder der Stadt Baden werden erst im Jahre 2015 verrechnet.
- 2170.3110.00 Anschaffung einer Kehrsaugmaschine und diverser kleinerer Geräte.
- 2170.3144.00 Neben diversem Aufwand soll der Ballzaun bei der Spielwiese Chilpen ersetzt werden.
- 2190.3110.00 Ersatz von verschiedenen Büromöbeln für das Schulsekretariat.

3 **Kultur, Sport und Freizeit, Kirche**

- 3290.3000.00
3290.3111.00
3290.3130.02
3290.4260.00
- Es soll ein Themenpfad erstellt werden, welcher durch einen Rückzug aus dem Kulturfonds finanziert wird.

4 **Gesundheit**

- 4110.3631.00 Gemäss den Ausführungen in der Dienststelle Bildung bezahlen die Gemeinden keine Beiträge mehr an die Spitalfinanzierung.
- 4120.3631.00 Für die Gemeinde Ehrendingen ist mit einem Betrag von ca. CHF 250'000 zu rechnen.
- 4330.3136.00 Da die Gemeinde die Kosten für die Schulzahnpflege bereits ab dem obligatorischen Kindergarten übernimmt, entstehen Mehrkosten.

5 **Soziale Wohlfahrt**

- 5330.3064.00 Es werden mehr Renten infolge Frühpensionierung ausbezahlt.
- 5440.3636.03 Beitrag an Jugendarbeit für ein ganzes Jahr.
- 5430.3637.00
5720.3637.00 Die Ausgaben für Alimenterbevorschussung und Sozialhilfe wurden auf Grund der heute laufenden Fälle berechnet.
- 5790.3631.00 Die Restkosten für Sonderschulung, Heime und Werkstätten steigen weiter an.

6 **Verkehr**

- 6150.3141.00 Die dringenden Strassenunterhaltsarbeiten werden in den nächsten Jahren in grösseren Tranchen über die Investitionsrechnung abgewickelt.

7

Umweltschutz und Raumordnung

- 7201.4409.01 Siehe Berechnungsblatt im Anschluss an die Erläuterungen.
- 7201.9011.00 Der Aufwandüberschuss der Abteilung wird durch einen Rückzug aus den Spezialfinanzierungen ausgeglichen.
- 7301.4409.01 Siehe Berechnungsblatt im Anschluss an die Erläuterungen.
- 7301.9011.00 Der Aufwandüberschuss der Abteilung wird durch einen Rückzug aus den Spezialfinanzierungen ausgeglichen.
- 7500.3130.00 Die Heckenpflege im Lägern Schutzgebiet wird weitergeführt. Die Aufwendungen werden vom Kanton übernommen.

9

Finanzen und Steuern

- 9100.4000.00
9100.4000.10 Berechnung aufgrund der Empfehlungen des Kantons zuzüglich eines Anteils
9100.4001.00 Bevölkerungszuwachs.
9100.4001.10
- 9300.4622.70 Da der Anteil an den Personalaufwand der Volksschulen höher ist als die Entlastung bei der Spitalfinanzierung erfolgt ein einmaliger Ausgleichsbeitrag durch den Kanton.
- 9610.3406.00 Für die langfristigen Schulden von ca. CHF 4 Mio. werden Schuldzinsen von CHF 37'000 anfallen.
- 9610.3409.01 Siehe auch 7201.4409.01 und 7301.4409.01.
- 9630.3144.00 Ersatz von Fenstern und Jalousien sowie Bodenbeläge im Binder-Haus, wo der Verein Kinderhaus Surbtal untergebracht ist.
- 9990.4895.00 Differenz zwischen Abschreibungen HRM1 und HRM2.
- 9990.9001.00 Der Aufwandüberschuss von CHF 348'300 wird durch einen Rückzug aus dem Eigenkapital finanziert.

Vorschuss-/Verpflichtungsverzinsung Spezialfinanzierungen

Gemeinde: 5420 Ehrendingen

Abwasserbeseitigung

Bilanzkonti für die Berechnung der Nettoschuld

14002	Grundstücke Abwasserbeseitigung	+	
14032	Tiefbauten Abwasserbeseitigung	+	1'559'589.30
14042	Hochbauten Abwasserbeseitigung	+	
14062	Mobilien Abwasserbeseitigung	+	
14072	Anlagen im Bau Abwasserbeseitigung	+	
14092	Übrige Sachanlagen Abwasserbeseitigung	+	
14202	Software Abwasserbeseitigung	+	
14272	Immaterielle Anlagen in Realisierung Abwasserbeseitigung	+	
14292	Übrige Immaterielle Anlagen Abwasserbeseitigung	+	
14622	Investitionsbeiträge an Gemeinden und Gemeindeverbände Abwasserbeseitigung	+	
14642	Investitionsbeiträge an öffentliche Unternehmungen Abwasserbeseitigung	+	
14652	Investitionsbeiträge an private Unternehmungen Abwasserbeseitigung	+	
14662	Investitionsbeiträge an private Organisationen ohne Erwerbszweck Abwasserbeseitigung	+	
14672	Investitionsbeiträge an private Haushalte Abwasserbeseitigung	+	
14692	Investitionsbeiträge an Anlagen im Bau Abwasserbeseitigung	+	
20681.20	Passivierte Investitionsbeiträge vom Kanton Abwasserbeseitigung	-	
20682.20	Passivierte Investitionsbeiträge von Gemeinden und Gemeindeverbänden Abwasserbeseitigung	-	
20684.20	Passivierte Investitionsbeiträge von öffentlichen Unternehmungen Abwasserbeseitigung	-	
20685.20	Passivierte Investitionsbeiträge von privaten Unternehmungen Abwasserbeseitigung	-	
20686.20	Passivierte Investitionsbeiträge von privaten Unternehmungen ohne Erwerbszweck Abwasserbeseitigung	-	
20687.20	Passivierte Investitionsbeiträge von privaten Haushalten	-	
29002	Verpflichtungen/Vorschüsse/Erneuerungsfonds Abwasserbeseitigung	-	3'675'920.66
29302	Vorfinanzierungen Abwasserbeseitigung	-	
29502	Aufwertungsreserve Abwasserbeseitigung	-	
RG 31.12.2012	Nettoschuld / Nettovermögen	=	-2'116'331.36

Budget 2013	Finanzierungsüberschuss aus Ergebnis	-	
Budget 2013	Finanzierungsfehlbetrag aus Ergebnis	+	60'000.00

BU 31.12.2013	mutmassliche Nettoschuld / Nettovermögen	=	-2'056'331.36
----------------------	---	----------	----------------------

Budget 2014	Verzinsung Abwasserbeseitigung	1.0%	-20'563.50
--------------------	---------------------------------------	-------------	-------------------

Verbuchung Verzinsung bei Nettoschuld 7201.3409.01 an 9610.4409.01
 Verbuchung Verzinsung bei Nettovermögen 9610.3409.01 an 7201.4409.01

Budget 2014	Finanzierungsüberschuss aus E-/Erfolgsausweis	-	
Budget 2014	Finanzierungsfehlbetrag aus E-/Erfolgsausweis	+	341'400.00

RG 31.12.2014	mutmassliche Nettoschuld / Nettovermögen	=	-1'714'931.36
----------------------	---	----------	----------------------

Vorschuss-/Verpflichtungsverzinsung Spezialfinanzierungen

Gemeinde: 5420 Ehrendingen

Abfallwirtschaft

Bilanzkonti für die Berechnung der Nettoschuld

14003	Grundstücke Abfallwirtschaft	+	
14033	Tiefbauten Abfallwirtschaft	+	
14043	Hochbauten Abfallwirtschaft	+	
14063	Mobilien Abfallwirtschaft	+	
14073	Anlagen im Bau Abfallwirtschaft	+	
14093	Übrige Sachanlagen Abfallwirtschaft	+	
14203	Software Abfallwirtschaft	+	
14273	Immaterielle Anlagen in Realisierung Abfallwirtschaft	+	
14293	Übrige Immaterielle Anlagen Abfallwirtschaft	+	
14623	Investitionsbeiträge an Gemeinden und Gemeindeverbände Abfallwirtschaft	+	
14643	Investitionsbeiträge an öffentliche Unternehmungen Abfallwirtschaft	+	
14653	Investitionsbeiträge an private Unternehmungen Abfallwirtschaft	+	
14663	Investitionsbeiträge an private Organisationen ohne Erwerbszweck Abfallwirtschaft	+	
14673	Investitionsbeiträge an private Haushalte Abfallwirtschaft	+	
14693	Investitionsbeiträge an Anlagen im Bau Abfallwirtschaft	+	
20681.30	Passivierte Investitionsbeiträge vom Kanton Abfallwirtschaft	-	
20682.30	Passivierte Investitionsbeiträge von Gemeinden und Gemeindeverbänden Abfallwirtschaft	-	
20684.30	Passivierte Investitionsbeiträge von öffentlichen Unternehmungen Abfallwirtschaft	-	
20685.30	Passivierte Investitionsbeiträge von privaten Unternehmungen Abfallwirtschaft	-	
20686.30	Passivierte Investitionsbeiträge von privaten Unternehmungen ohne Erwerbszweck Abfallwirtschaft	-	
20687.30	Passivierte Investitionsbeiträge von privaten Haushalten	-	
29003	Verpflichtungen / Vorschüsse Abfallwirtschaft	-	174289.34
29303	Vorfinanzierungen Abfallwirtschaft	-	
29503	Aufwertungsreserve Abfallwirtschaft	-	
RG 31.12.2012	Nettoschuld / Nettovermögen	=	-174'289.34

Budget 2013	Finanzierungsüberschuss aus Ergebnis	-	
Budget 2013	Finanzierungsfehlbetrag aus Ergebnis	+	

BU 31.12.2013	mutmassliche Nettoschuld / Nettovermögen	=	-174'289.34
----------------------	---	----------	--------------------

Budget 2014	Verzinsung Abfallwirtschaft	1.0%	-1'743.00
--------------------	------------------------------------	-------------	------------------

Verbuchung Verzinsung bei Nettoschuld 7301.3409.01 an 9610.4409.01
 Verbuchung Verzinsung bei Nettovermögen 9610.3409.01 an 7301.4409.01

Budget 2014	Finanzierungsüberschuss aus E-/Erfolgsausweis	-	
Budget 2014	Finanzierungsfehlbetrag aus E-/Erfolgsausweis	+	32400

RG 31.12.2014	mutmassliche Nettoschuld / Nettovermögen	=	32'400.00
----------------------	---	----------	------------------

Finanzplan Ehrendingen

Variante: 01

(in 1000)	14	15	16	17	18
-----------	----	----	----	----	----

Schulden

Anfangs Jahr	A	4'500	6'188	7'417	8'272	8'861
Fehlbetrag	B	1'688	1'229	855	589	0
Ueberschuss	C	0	0	0	0	-115
Kauf/Verkauf LS FV		0	0	0	0	0
Ende Jahr	=	6'188	7'417	8'272	8'861	8'746
Verschuldungsgrenze Annuität % = 10.3		4'437	6'961	10'427	13'340	16'592

Verwaltungsvermögen

Anfangs Jahr		8'740	9'773	10'463	11'053	11'566
NI-Zunahme / -Abnahme	D	2'119	1'853	1'818	1'798	1'372
Ende Jahr	=	10'859	11'626	12'281	12'851	12'938
Abschreibung 10 %	E	-1'086	-1'163	-1'228	-1'285	-1'294
Pflichtabschreibung	F 0 %	0	0	0	0	0
Abschreibung Buchgewinne		0	0	0	0	0
VV-Zwischentotal		9'773	10'463	11'053	11'566	11'644
Zusätzl. Abschreibungen	G	0	0	0	0	0
Schlusswert / Vortrag	=	9'773	10'463	11'053	11'566	11'644

Laufende Rechnung

BQ		457	717	1'074	1'374	1'709
Zinssatz		----	1.50 %	1.50 %	2.00 %	2.50 %
Zinsen von A (ev. 1. Jahr lt. Budget)		-26	-93	-111	-165	-222
EQ	H	431	624	963	1'209	1'487
Vorgeschr. Abschreibung 10%	E	-1'086	-1'163	-1'228	-1'285	-1'294
Pflichtabschreibung	F	0	0	0	0	0
Abschreibung auf BF 20 %	J	0	0	-39	-92	-107
Aufwandüberschuss	= K	655	539	304	168	0
Ertragsüberschuss	= G	0	0	0	0	86

Investitionsrechnung

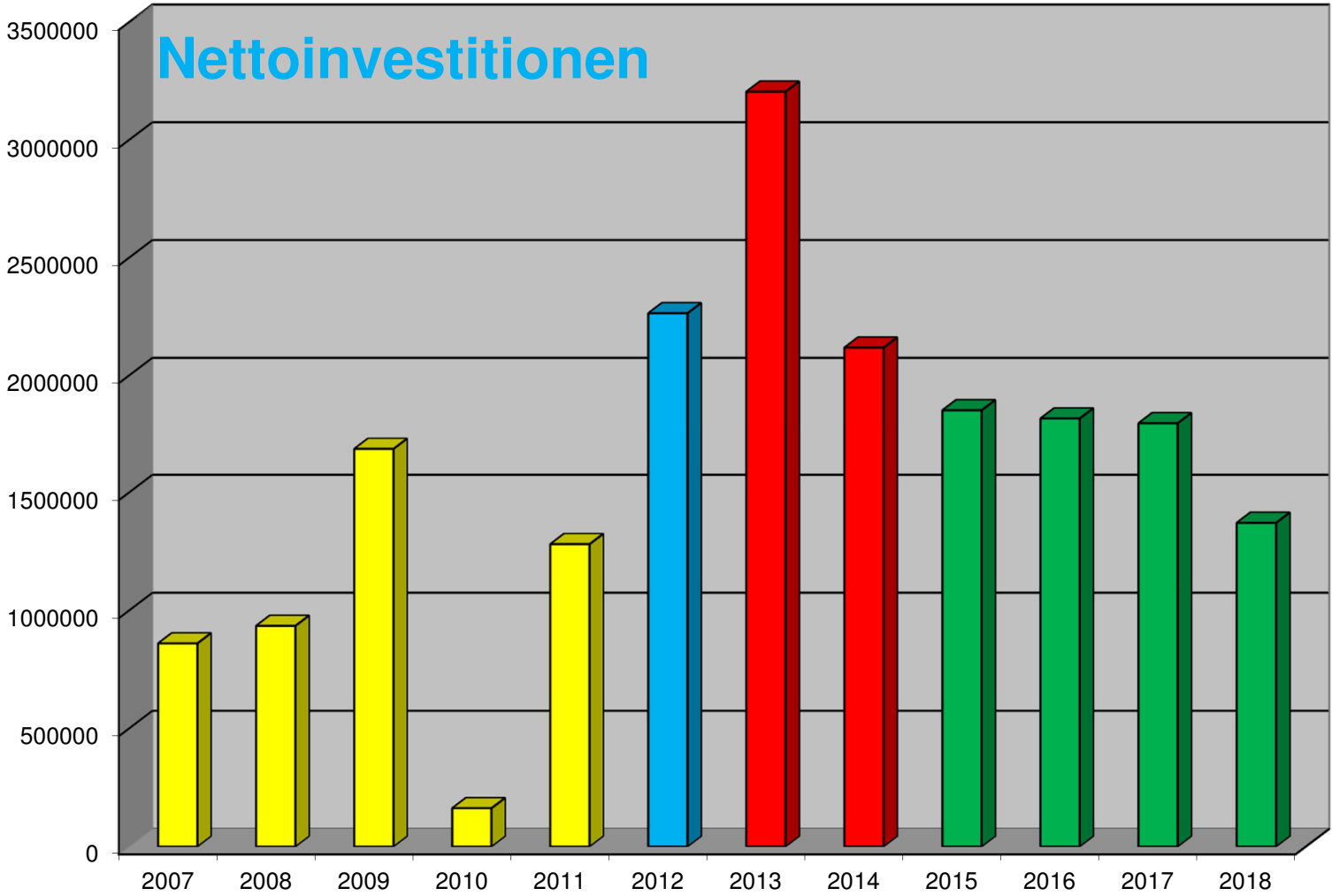
NI-Zunahme / -Abnahme	D	2'119	1'853	1'818	1'798	1'372
EQ	H	-431	-624	-963	-1'209	-1'487
Finanzierungsfehlbetrag	= B	1'688	1'229	855	589	0
Finanzierungsüberschuss	= C	0	0	0	0	115

Bilanzfehlbetrag (Minus = EK)

Anfangs Jahr		-1'000	-345	194	459	535
Vorg. Abschr. auf BF	J	0	0	-39	-92	-107
Zusätzl. Abschr. auf BF	G	0	0	0	0	-86
Zunahme BF / Abnahme EK	K	655	539	304	168	0
Einlage Eigenkapital		0	0	0	0	0
Ende Jahr	=	-345	194	459	535	342

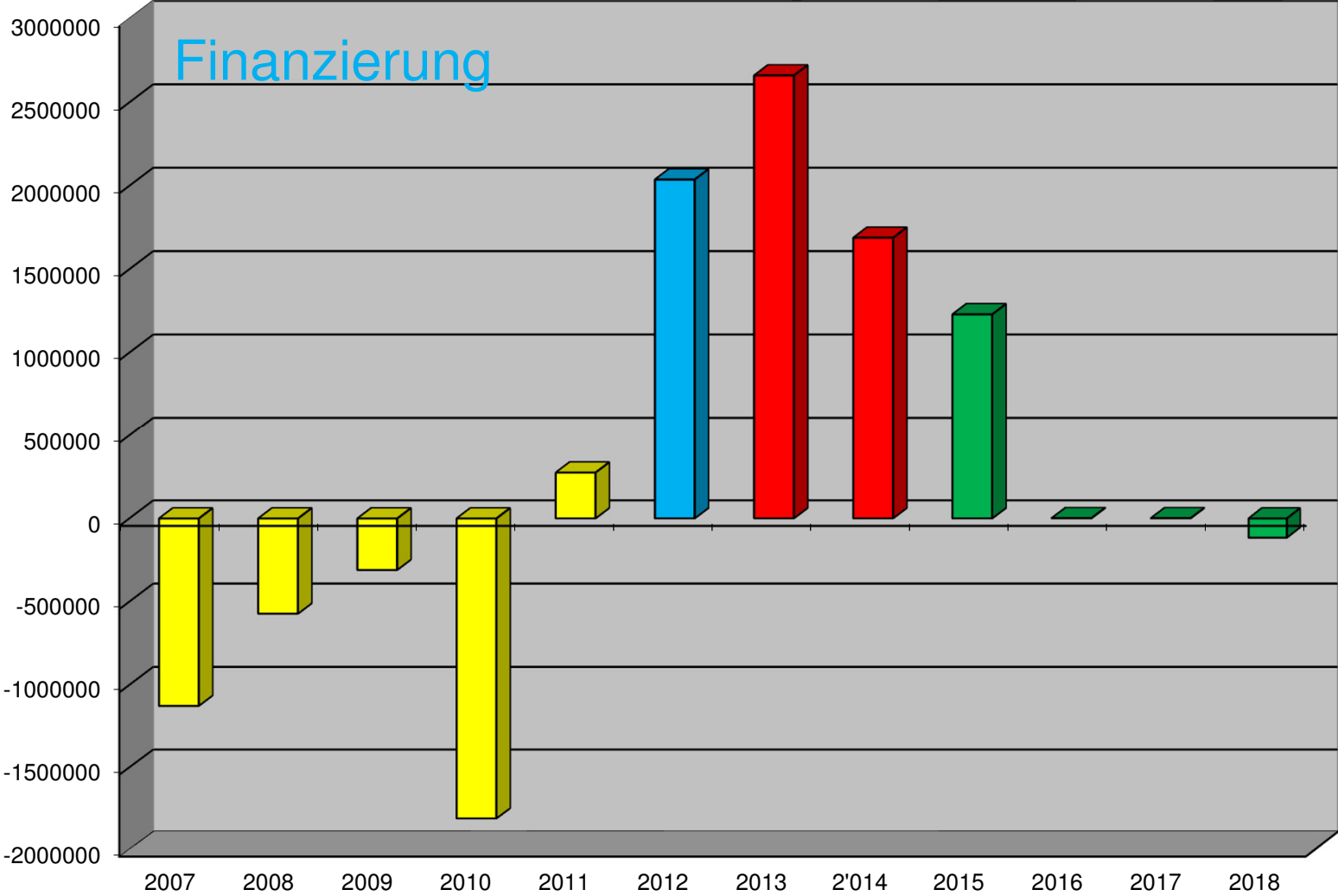
GEMEINDE EHRENDINGEN

Gemeinderat



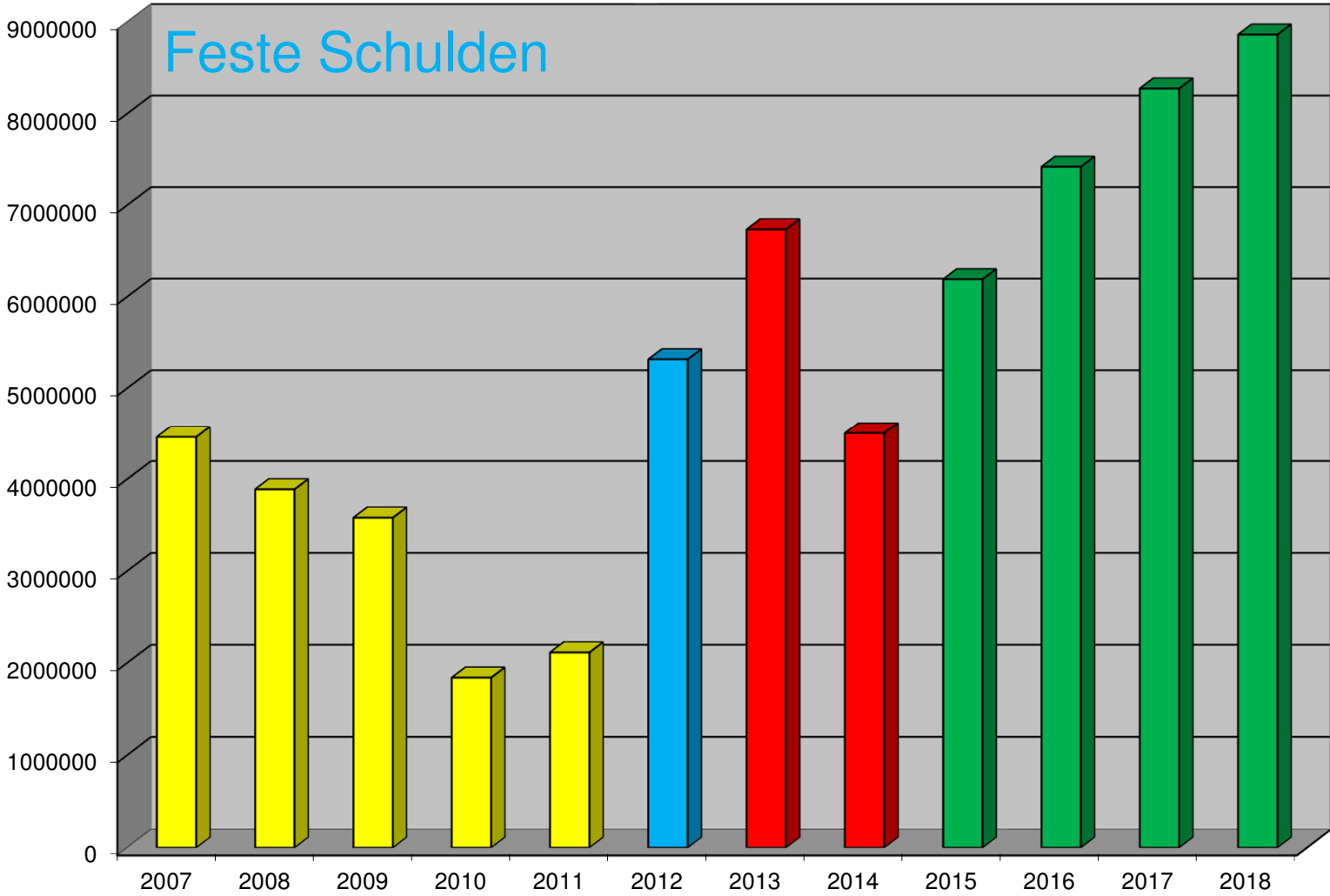
GEMEINDE EHRENDINGEN

Gemeinderat



GEMEINDE EHRENDINGEN

Gemeinderat



Gemeinde Ehrendingen

Ergebnis: Erfolgsausweis

**Einwohnergemeinde ohne
Spezialfinanzierungen**

	Budget 2014	Budget 2013	Rechnung 2012
ERFOLGSRECHNUNG			
Betrieblicher Aufwand	13'939'200	0	12'835'204.01
30 Personalaufwand	3'270'700	0	3'130'759.44
31 Sach- und übriger Betriebsaufwand	2'247'100	0	2'391'008.06
33 Abschreibungen Verwaltungsvermögen	992'600	0	422'598.00
35 Einlagen Fonds/Spezialfinanzierungen	100	0	53'064.05
36 Transferaufwand	7'428'700	0	6'837'774.46
37 Durchlaufende Beiträge	0	0	0.00
Betrieblicher Ertrag	13'014'500	0	13'015'966.36
40 Fiskalertrag	11'112'000	0	11'283'785.95
41 Regalien und Konzessionen	65'500	0	63'113.20
42 Entgelte	900'300	0	1'079'492.26
43 Verschiedene Erträge	0	0	0.00
45 Entnahmen Fonds/Spezialfinanzierungen	0	0	11'655.85
46 Transferertrag	936'700	0	577'919.10
47 Durchlaufende Beiträge	0	0	0.00
Ergebnis aus betrieblicher Tätigkeit	-924'700	0	180'762.35
34 Finanzaufwand	94'000	0	95'853.02
44 Finanzertrag	186'200	0	186'720.61
Ergebnis aus Finanzierung	92'200	0	90'867.59
Operatives Ergebnis	-832'500	0	271'629.94
38 Ausserordentlicher Aufwand	0	0	0.00
48 Ausserordentlicher Ertrag	484'200	0	0.00
Ausserordentliches Ergebnis	484'200	0	-271'629.94
Gesamtergebnis Erfolgsrechnung	-348'300	0	-271'629.94

(+ = Ertragsüberschuss / - = Aufwandüberschuss)

Gemeinde Ehrendingen

Ergebnis: Finanzierungsausweis

Einwohnergemeinde ohne Spezialfinanzierungen

	Budget 2014	Budget 2013	Rechnung 2012
INVESTITIONSRECHNUNG			
Investitionsausgaben	2'246'600	0	2'125'077.77
50 Sachanlagen	1'473'000	0	1'493'664.32
51 Investitionen auf Rechnung Dritter	0	0	0.00
52 Immaterielle Anlagen	30'000	0	74'508.60
54 Darlehen	0	0	0.00
55 Beteiligung und Grundkapitalien	0	0	0.00
56 Eigene Investitionsbeiträge	743'600	0	556'904.85
58 Ausserordentliche Investitionen	0	0	0.00
Investitionseinnahmen	355'000	0	4'625.00
60 Übertragung von Sachanlagen in das Finanzvermögen	60'000	0	0.00
61 Rückerstattungen	0	0	0.00
62 Abgang immaterielle Anlagen	0	0	0.00
63 Investitionsbeiträge für eigene Rechnung	295'000	0	4'625.00
64 Rückzahlung von Darlehen	0	0	0.00
65 Übertragung von Beteiligungen	0	0	0.00
66 Rückzahlung eigener Investitionsbeiträge	0	0	0.00
68 Ausserordentliche Investitionseinnahmen	0	0	0.00
Ergebnis Investitionsrechnung	-1'891'600	0	-2'120'452.77
Selbstfinanzierung	644'300	0	694'227.94
Finanzierungsergebnis (+) / -fehlbetrag (-)	-1'247'300	0	-1'426'224.83

Gemeinde Ehrendingen

Ergebnis: Erfolgsausweis

Abwasserbeseitigung

	Budget 2014	Budget 2013	Rechnung 2012
ERFOLGSRECHNUNG			
Betrieblicher Aufwand	786'100	0	501'686.32
30 Personalaufwand	0	0	0.00
31 Sach- und übriger Betriebsaufwand	98'600	0	81'318.67
33 Abschreibungen Verwaltungsvermögen	270'200	0	0.00
35 Einlagen Fonds/Spezialfinanzierungen	0	0	0.00
36 Transferaufwand	417'300	0	420'367.65
37 Durchlaufende Beiträge	0	0	0.00
Betrieblicher Ertrag	447'800	0	453'261.86
40 Fiskalertrag	0	0	0.00
41 Regalien und Konzessionen	0	0	0.00
42 Entgelte	447'800	0	453'261.86
43 Verschiedene Erträge	0	0	0.00
45 Entnahmen Fonds/Spezialfinanzierungen	0	0	0.00
46 Transferertrag	0	0	0.00
47 Durchlaufende Beiträge	0	0	0.00
Ergebnis aus betrieblicher Tätigkeit	-338'300	0	-48'424.46
34 Finanzaufwand	0	0	0.00
44 Finanzertrag	20'500	0	22'080.00
Ergebnis aus Finanzierung	20'500	0	22'080.00
Operatives Ergebnis	-317'800	0	-26'344.46
38 Ausserordentlicher Aufwand	0	0	0.00
48 Ausserordentlicher Ertrag	134'400	0	0.00
Ausserordentliches Ergebnis	134'400	0	0.00
Gesamtergebnis Erfolgsrechnung	-183'400	0	-26'344.46

(+ = Ertragsüberschuss / - = Aufwandüberschuss)

Gemeinde Ehrendingen

Ergebnis: Finanzierungsausweis

Abwasserbeseitigung

	Budget 2014	Budget 2013	Rechnung 2012
INVESTITIONSRECHNUNG			
Investitionsausgaben	274'700	0	1'015'507.65
50 Sachanlagen	274'700	0	1'015'507.65
51 Investitionen auf Rechnung Dritter	0	0	0.00
52 Immaterielle Anlagen	0	0	0.00
54 Darlehen	0	0	0.00
55 Beteiligung und Grundkapitalien	0	0	0.00
56 Eigene Investitionsbeiträge	0	0	0.00
58 Ausserordentliche Investitionen	0	0	0.00
Investitionseinnahmen	100'000	0	950'150.40
60 Übertragung von Sachanlagen in das Finanzvermögen	0	0	0.00
61 Rückerstattungen	0	0	0.00
62 Abgang immaterielle Anlagen	0	0	0.00
63 Investitionsbeiträge für eigene Rechnung	100'000	0	950'150.40
64 Rückzahlung von Darlehen	0	0	0.00
65 Übertragung von Beteiligungen	0	0	0.00
66 Rückzahlung eigener Investitionsbeiträge	0	0	0.00
68 Ausserordentliche Investitionseinnahmen	0	0	0.00
Ergebnis Investitionsrechnung IR	-174'700	0	-65'357.25
Selbstfinanzierung	86'800	0	-26'344.46
Finanzierungsüberschuss (+) / -fehlbetrag (-)	- 87'900	0	-91'701.71

Gemeinde Ehrendingen

Ergebnis: Erfolgsausweis

Abfallwirtschaft

	Budget 2014	Budget 2013	Rechnung 2012
ERFOLGSRECHNUNG			
Betrieblicher Aufwand	418'400	0	417'911.51
30 Personalaufwand	0	0	0.00
31 Sach- und übriger Betriebsaufwand	348'000	0	347'830.06
33 Abschreibungen Verwaltungsvermögen	5'400	0	0.00
35 Einlagen Fonds/Spezialfinanzierungen	0	0	0.00
36 Transferaufwand	65'000	0	70'081.45
37 Durchlaufende Beiträge	0	0	0.00
Betrieblicher Ertrag	412'500	0	419'192.96
40 Fiskalertrag	0	0	0.00
41 Regalien und Konzessionen	0	0	0.00
42 Entgelte	412'500	0	419'192.96
43 Verschiedene Erträge	0	0	0.00
45 Entnahmen Fonds/Spezialfinanzierungen	0	0	0.00
46 Transferertrag	0	0	0.00
47 Durchlaufende Beiträge	0	0	0.00
Ergebnis aus betrieblicher Tätigkeit	-5'900	0	1'281.45
34 Finanzaufwand	0	0	0.00
44 Finanzertrag	1'500	0	1'713.00
Ergebnis aus Finanzierung	1'500	0	1'713.00
Operatives Ergebnis	-4'400	0	2'994.45
38 Ausserordentlicher Aufwand	0	0	0.00
48 Ausserordentlicher Ertrag	0	0	0.00
Ausserordentliches Ergebnis	0	0	0.00
Gesamtergebnis Erfolgsrechnung	-4'400	0	2'994.45

(+ = Ertragsüberschuss / - = Aufwandüberschuss)

Gemeinde Ehrendingen

Ergebnis: Finanzierungsausweis

Abfallwirtschaft

	Budget 2014	Budget 2013	Rechnung 2012
INVESTITIONSRECHNUNG			
Investitionsausgaben	0	0	0.00
50 Sachanlagen	0	0	0.00
51 Investitionen auf Rechnung Dritter	0	0	0.00
52 Immaterielle Anlagen	0	0	0.00
54 Darlehen	0	0	0.00
55 Beteiligung und Grundkapitalien	0	0	0.00
56 Eigene Investitionsbeiträge	0	0	0.00
58 Ausserordentliche Investitionen	0	0	0.00
Investitionseinnahmen	0	0	0.00
60 Übertragung von Sachanlagen in das Finanzvermögen	0	0	0.00
61 Rückerstattungen	0	0	0.00
62 Abgang immaterielle Anlagen	0	0	0.00
63 Investitionsbeiträge für eigene Rechnung	0	0	0.00
64 Rückzahlung von Darlehen	0	0	0.00
65 Übertragung von Beteiligungen	0	0	0.00
66 Rückzahlung eigener Investitionsbeiträge	0	0	0.00
68 Ausserordentliche Investitionseinnahmen	0	0	0.00
Ergebnis Investitionsrechnung IR	0	0	0.00
Selbstfinanzierung	1'000		2'994.45
Finanzierungsüberschuss (+) / -fehlbetrag (-)	1'000	0	2'994.45

Gemeinde Ehrendingen

Ergebnis: Erfolgsausweis

Einwohnergemeinde

	Budget 2014	Budget 2013	Rechnung 2012
ERFOLGSRECHNUNG			
Betrieblicher Aufwand	15'143'700	0	13'754'801.84
30 Personalaufwand	3'270'700	0	3'130'759.44
31 Sach- und übriger Betriebsaufwand	2'693'700	0	2'820'156.79
33 Abschreibungen Verwaltungsvermögen	1'268'200	0	422'598.00
35 Einlagen Fonds/Spezialfinanzierungen	100	0	53'064.05
36 Transferaufwand	7'911'000	0	7'328'223.56
37 Durchlaufende Beiträge	0	0	0.00
Betrieblicher Ertrag	13'874'800	0	13'888'421.18
40 Fiskalertrag	11'112'000	0	11'283'785.95
41 Regalien und Konzessionen	65'500	0	63'113.20
42 Entgelte	1'760'600	0	1'951'947.08
43 Verschiedene Erträge	0	0	0.00
45 Entnahmen Fonds/Spezialfinanzierungen	0	0	11'655.85
46 Transferertrag	936'700	0	577'919.10
47 Durchlaufende Beiträge	0	0	0.00
Ergebnis aus betrieblicher Tätigkeit	-1'268'900	0	133'619.34
34 Finanzaufwand	94'000	0	95'853.02
44 Finanzertrag	208'200	0	210'513.61
Ergebnis aus Finanzierung	114'200	0	114'660.59
Operatives Ergebnis	-1'154'700	0	248'279.93
38 Ausserordentlicher Aufwand	0	0	271'629.94
48 Ausserordentlicher Ertrag	618'600	0	0.00
Ausserordentliches Ergebnis	618'600	0	-271'629.94
Gesamtergebnis Erfolgsrechnung	-536'100	0	-23'350.01

(+ = Ertragsüberschuss / - = Aufwandüberschuss)

Gemeinde Ehrendingen

Ergebnis: Finanzierungsausweis

Einwohnergemeinde

	Budget 2014	Budget 2013	Rechnung 2012
INVESTITIONSRECHNUNG			
Investitionsausgaben	2'521'300	0	3'140'585.42
50 Sachanlagen	1'747'700	0	2'509'171.97
51 Investitionen auf Rechnung Dritter	0	0	0.00
52 Immaterielle Anlagen	30'000	0	74'508.60
54 Darlehen	0	0	0.00
55 Beteiligung und Grundkapitalien	0	0	0.00
56 Eigene Investitionsbeiträge	743'600	0	556'904.85
58 Ausserordentliche Investitionen	0	0	0.00
Investitionseinnahmen	455'000	0	954'775.40
60 Übertragung von Sachanlagen in das Finanzvermögen	60'000	0	0.00
61 Rückerstattungen	0	0	0.00
62 Abgang immaterielle Anlagen	0	0	0.00
63 Investitionsbeiträge für eigene Rechnung	395'000	0	954'775.40
64 Rückzahlung von Darlehen	0	0	0.00
65 Übertragung von Beteiligungen	0	0	0.00
66 Rückzahlung eigener Investitionsbeiträge	0	0	0.00
68 Ausserordentliche Investitionseinnahmen	0	0	0.00
Ergebnis Investitionsrechnung IR	-2'066'300	0	-2'185'810.02
Selbstfinanzierung	732'100	0	670'877.93
Finanzierungsüberschuss (+) / -fehlbetrag (-)	-1'334'200	0	-1'514'932.09

Kennzahlenauswertung Budget

Gemeinde	Ehrendingen
Rechnungsjahr	2014
Steuerfuss	110%

Einwohnergemeinde ohne Spezialfinanzierungen

A	Einwohnerzahl per 31.12.	4500
B	Laufender Ertrag	13'685'400.00
C	Operativer Aufwand Vorjahr	13'963'950.00
D	Fiskalertrag + Finanz- und Lastenausgleich	11'112'000.00
E	Nettozinsaufwand	-70'200.00

F	Nettoinvestitionen	1'891'600.00
G	Nettoschuld I	ab 2015 möglich
H	Relevantes Eigenkapital	ab 2015 möglich
I	Selbstfinanzierung	644'300.00
J	Abschreibungen	992'600.00

1	Nettoschuld I pro Einwohner	G : A	ab 2015 möglich
2	Nettoverschuldungsquotient	(G : D) x 100	ab 2015 möglich
3	Zinsbelastungsanteil	(E : B) x 100	-0.51%
4	Eigenkapitaldeckungsgrad	(H : C) x 100	ab 2015 möglich
5	Selbstfinanzierungsgrad	(I : F) x 100	34.06%
6	Selbstfinanzierungsanteil	(I : B) x 100	4.71%
7	Kapitaldienstanteil	((E + J) : B) x 100	6.74%

Einwohnergemeinde mit Spezialfinanzierungen

A	Einwohnerzahl per 31.12.	4500
B	Laufender Ertrag	14'970'900.00
C	Operativer Aufwand Vorjahr	15'022'650.00
D	Fiskalertrag + Finanz- und Lastenausgleich	11'112'000.00
E	Nettozinsaufwand	-114'200.00

F	Nettoinvestitionen	2'066'300.00
G	Nettoschuld I	ab 2015 möglich
H	Relevantes Eigenkapital	ab 2015 möglich
I	Selbstfinanzierung	732'100.00
J	Abschreibungen	1'268'200.00

1	Nettoschuld I pro Einwohner	G : A	ab 2015 möglich
2	Nettoverschuldungsquotient	(G : D) x 100	ab 2015 möglich
3	Zinsbelastungsanteil	(E : B) x 100	-0.76%
4	Eigenkapitaldeckungsgrad	(H : C) x 100	ab 2015 möglich
5	Selbstfinanzierungsgrad	(I : F) x 100	35.43%
6	Selbstfinanzierungsanteil	(I : B) x 100	4.89%
7	Kapitaldienstanteil	((E + J) : B) x 100	7.71%

Erfolgsrechnung Zusammenzug		Budget 2014		Budget 2013		Rechnung 2012	
		Aufwand	Ertrag	Aufwand	Ertrag	Aufwand	Ertrag
0	ALLGEMEINE VERWALTUNG Netto	2'592'500	405'100 2'187'400	0	0	2'306'626.72	442'272.30 1'864'354.42
1	ÖFFENTLICHE ORDNUNG UND SICHERHEIT, VERTEIDIGUNG Netto	1'159'200	460'200 699'000	0	0	1'137'870.33	530'784.36 607'085.97
2	BILDUNG Netto	5'557'200	345'200 5'212'000	0	0	4'118'140.46	344'264.15 3'773'876.31
3	KULTUR, SPORT UND FREIZEIT, KIRCHE Netto	135'100	25'000 110'100	0	0	106'257.11	0.00 106'257.11
4	GESUNDHEIT Netto	599'200	0 599'200	0	0	1'121'243.30	0.00 1'121'243.30
5	SOZIALE SICHERHEIT Netto	2'388'000	248'400 2'139'600	0	0	2'172'246.53	321'440.65 1'850'805.88
6	VERKEHR UND NACHRICHTEN- ÜBERMITTLUNG Netto	1'013'300	30'400 982'900	0	0	890'046.38	25'092.00 864'954.38
7	UMWELTSCHUTZ UND RAUMORDNUNG Netto	1'447'300	1'245'100 202'200	0	0	1'248'952.85	940'822.73 308'130.12
8	VOLKSWIRTSCHAFT Netto	59'400 9'600	69'000	0	0	63'193.05 4'309.25	67'502.30
9	FINANZEN UND STEUERN Netto	1'119'700 12'122'800	13'242'500	0	0	1'837'762.97 10'492'398.24	12'330'161.21

Erfolgsrechnung Zusammenzug	Budget 2014		Budget 2013		Rechnung 2012	
	Aufwand	Ertrag	Aufwand	Ertrag	Aufwand	Ertrag
	16'070'900	16'070'900	0	0	15'002'339.70	15'002'339.70

Erfolgsrechnung		Budget 2014		Budget 2013		Rechnung 2012	
		Aufwand	Ertrag	Aufwand	Ertrag	Aufwand	Ertrag
0	ALLGEMEINE VERWALTUNG	2'592'500	405'100	0	0	2'306'626.72	442'272.30
01	Legislative und Exekutive	321'600	0	0	0	317'587.14	0.00
011	Legislative	89'000	0	0	0	95'555.39	0.00
0110	Legislative	89'000	0	0	0	95'555.39	0.00
3000.00	Entschädigung Wahlbüro	9'000				16'920.00	
3000.01	Entschädigung Finanzkommission	3'000				2'750.00	
3102.00	Drucksachen, Inserate	33'000				32'682.50	
3102.01	Amtliches Publikationsorgan	20'000				19'020.55	
3102.02	Internetauftritt	2'000				1'949.40	
3130.00	Porti	18'000				17'895.79	
3132.00	Externe Bilanzprüfung	3'000				2'700.00	
3170.00	Verpflegung Wahlbüro	500				322.95	
3910.02	Anteil Soziallasten	500				1'314.20	
012	Exekutive	232'600	0	0	0	222'031.75	0.00
0120	Exekutive	232'600	0	0	0	222'031.75	0.00
3000.00	Gemeinderatsbesoldung	124'000				107'999.40	
3000.01	Sitzungs- und Taggelder	28'000				35'707.50	
3090.00	Aus- und Weiterbildung des Personals						
3130.00	Mitgliederbeiträge	2'500				2'507.75	
3132.00	Honorare externe Berater, Gutachter, Fachexperten	30'000				30'638.35	
3134.00	Sachversicherungsprämien	17'000				14'262.80	
3170.00	Reisekosten und Spesen	16'000				15'091.85	
3632.00	Geschäftsstelle für Gemeinden	500				500.00	
3636.00	Beiträge an private Organisationen	500				500.00	
3910.02	Anteil Soziallasten	14'100				14'824.10	
02	Allgemeine Dienste	2'270'900	405'100	0	0	1'989'039.58	442'272.30

Erfolgsrechnung		Budget 2014		Budget 2013		Rechnung 2012	
		Aufwand	Ertrag	Aufwand	Ertrag	Aufwand	Ertrag
021	Finanz- und Steuerverwaltung	783'200	177'000	0	0	697'718.42	187'896.65
0210	Abteilung Finanzen und Steuern	783'200	177'000	0	0	697'718.42	187'896.65
3000.00	Übrige Kommissionen	3'000				2'715.00	
3010.00	Löhne des Verwaltungs- und Betriebspersonals	518'000				459'121.60	
3090.00	Aus- und Weiterbildung des Personals	2'000				2'764.50	
3091.00	Personalwerbung	2'000				6'905.90	
3099.00	Übriger Personalaufwand	500					
3100.00	Büromaterial	8'000				8'197.40	
3102.00	Drucksachen, Publikationen	3'500				3'638.85	
3103.00	Fachliteratur, Zeitschriften	1'500				1'747.05	
3110.00	Anschaffung Büromobiliar, Büro- maschinen und -geräte	14'000					
3113.00	Hardware	7'000				280.90	
3130.00	Porti, Telefon	12'500				12'212.30	
3130.01	Betriebskosten	22'000				22'171.45	
3130.02	Übriger Sachaufwand	500				398.92	
3132.00	Verlustscheinbearbeitung	40'000				40'561.20	
3133.00	EDV-Leistungen, Software	4'000				4'165.55	
3150.00	Unterhalt Büromobiliar, Büro- maschinen und -geräte						
3151.00	Unterhalt Apparate, Maschinen, Geräte, Fahrzeuge, Werkzeuge	500				327.25	
3153.00	Informatik-Unterhalt (Hardware)	500				332.10	
3162.00	Raten für operatives Leasing	5'000				4'669.15	
3170.00	Reisekosten und Spesen	1'500				1'319.80	
3199.00	Übriger Betriebsaufwand						
3611.00	Servicelösung Steuerbezug	57'000				56'681.10	
3910.02	Anteil Soziallasten	80'200				69'508.40	
4260.00	Rückerstattungen Dritter		28'000				27'827.00
4270.00	Steuerbussen		20'000				18'509.60

Erfolgsrechnung	Budget 2014		Budget 2013		Rechnung 2012	
	Aufwand	Ertrag	Aufwand	Ertrag	Aufwand	Ertrag
4612.00 Steuerbezugsentschädigungen		35'000				34'260.05
4612.01 Verwaltungsentschädigungen		94'000				107'300.00
022 Allgemeine Dienste, übrige	1'089'900	140'000	0	0	1'016'475.10	172'890.20
0220 Allgemeine Dienste, übrige	1'089'900	140'000	0	0	1'016'475.10	172'890.20
3000.00 Baukommission	6'500				6'945.00	
3010.00 Löhne des Verwaltungs- und Betriebspersonals	680'000				634'025.00	
3090.00 Aus- und Weiterbildung des Personals	3'000				5'499.45	
3091.00 Personalwerbung	1'000				3'077.80	
3099.00 Übriger Personalaufwand	2'500				2'459.70	
3100.00 Büromaterial	12'000				13'115.90	
3102.00 Drucksachen, Publikationen	5'500				5'822.20	
3103.00 Fachliteratur, Zeitschriften	2'500				2'795.25	
3110.00 Anschaffung Büromobiliar, Büro- maschinen und -geräte	3'500				3'333.55	
3113.00 Hardware	2'500				2'197.65	
3130.00 Dienstleistungen Dritter	19'500				19'539.75	
3130.01 Publis Public Info Service AG					4'582.45	
3130.03 Übriger Sachaufwand	500				430.00	
3132.00 Honorare Bausekretariat	51'000				51'643.32	
3133.00 EDV-Leistungen, Software	147'000				147'213.75	
3134.00 Sachversicherungsprämien	500				638.80	
3150.00 Unterhalt Büromobiliar, Büro- maschinen und -geräte						
3151.00 Unterhalt Apparate, Maschinen, Geräte, Fahrzeuge, Werkzeuge	1'500				1'731.55	
3153.00 Informatik-Unterhalt (Hardware)	500				31.40	
3162.00 Raten für operatives Leasing	7'000				6'972.48	
3170.00 Reisekosten und Spesen	8'000				7'815.90	
3181.00 Tatsächliche Forderungsverluste						

Erfolgsrechnung	Budget 2014		Budget 2013		Rechnung 2012	
	Aufwand	Ertrag	Aufwand	Ertrag	Aufwand	Ertrag
3300.60 Planmässige Abschreibungen Mobilien VV allgemeiner Haushalt	17'400					
3631.00 Beiträge an den Kanton	6'500					
3634.00 Beitrag an LIS-Verbund Region Baden					616.40	
3660.10 Planmässige Abschreibungen Investitionsbeiträge allgemeiner Haushalt an den Kanton						
3910.02 Anteil Soziallasten	111'500				95'987.80	
4210.00 Gebühren für Amtshandlungen		9'500				9'303.10
4210.01 Baubewilligungsgebühren		65'000				139'371.35
4260.00 Rückerstattungen Dritter		12'000				11'195.40
4270.00 Baupolizeibussen						
4612.00 Verwaltungsentschädigungen		53'500				13'020.35
029 Verwaltungsliegenschaften	397'800	88'100	0	0	274'846.06	81'485.45
0290 Verwaltungsliegenschaften, übriges	354'300	48'100	0	0	243'980.31	47'815.00
3010.00 Löhne des Verwaltungs- und Betriebspersonals	54'000				53'549.50	
3099.00 Übriger Personalaufwand	500					
3101.00 Betriebs-, Verbrauchsmaterial	6'000				7'201.85	
3110.00 Anschaffung Büromöbiliar, Büro- maschinen und -geräte	1'000				3'297.90	
3111.00 Maschinen, Geräte und Fahrzeuge	500				692.55	
3120.00 Wasser, Energie, Heizmaterial	22'000				24'601.36	
3130.00 Dienstleistungen Dritter	3'000				2'791.25	
3132.00 Honorare externe Berater, Gutachter, Fachexperten						
3134.00 Sachversicherungsprämien	7'000				6'633.45	
3140.00 Unterhalt Grundstücke						
3144.00 Unterhalt Hochbauten, Gebäude	13'000				132'274.65	
3151.00 Unterhalt Apparate, Maschinen, Geräte, Fahrzeuge, Werkzeuge	1'500				1'380.80	

Erfolgsrechnung	Budget 2014		Budget 2013		Rechnung 2012	
	Aufwand	Ertrag	Aufwand	Ertrag	Aufwand	Ertrag
3300.10 Planmässige Abschreibungen Strassen und Verkehrswege VV	4'600					
3300.40 Planmässige Abschreibungen Hochbauten VV	229'300					
3300.60 Planmässige Abschreibungen Mobilien VV						
3320.90 Planmässige Abschreibungen übrige immaterielle Anlagen allgemeiner Haushalt						
3910.02 Anteil Soziallasten	8'000				7'782.25	
3910.03 Interne Verrechnung	3'900				3'774.75	
4260.00 Rückerstattungen Dritter		100				100.00
4470.00 Pacht- und Mietzinse Liegenschaften VV		48'000				47'715.00
0291 Holzsznittelheizung	43'500	40'000	0	0	30'865.75	33'670.45
3010.00 Löhne des Verwaltungs- und Betriebspersonals	5'000				5'339.60	
3101.00 Betriebs-, Verbrauchsmaterial	500					
3120.00 Strom, Wasser	500				202.70	
3120.01 Heizöl	10'000					
3120.02 Holzsznittel	23'000				22'865.70	
3134.00 Sachversicherungsprämien	500				269.80	
3144.00 Unterhalt Hochbauten	3'000				1'323.60	
3910.02 Anteil Soziallasten	1'000				864.35	
4260.00 Rückerstattungen		40'000				33'670.45

Erfolgsrechnung		Budget 2014		Budget 2013		Rechnung 2012	
		Aufwand	Ertrag	Aufwand	Ertrag	Aufwand	Ertrag
1	ÖFFENTLICHE ORDNUNG UND SICHERHEIT, VERTEIDIGUNG	1'159'200	460'200	0	0	1'137'870.33	530'784.36
11	Öffentliche Sicherheit	166'300	49'700	0	0	164'024.45	49'567.00
111	Polizei	166'300	49'700	0	0	164'024.45	49'567.00
1116	Regionalpolizei	166'300	49'700	0	0	164'024.45	49'567.00
3000.00	Verkehrskommission	1'500				480.00	
3612.00	Beitrag an Stadtpolizei Baden	155'300				153'723.90	
3612.01	Aufwand Ordnungsbussenzentrale	9'500				9'820.55	
4260.00	Anteil kriminalpolizeiliche Aufgaben		14'700				14'651.00
4270.00	Polizeibussen		35'000				34'916.00
14	Allgemeines Rechtswesen	438'400	59'000	0	0	360'118.07	59'860.06
140	Allgemeines Rechtswesen	438'400	59'000	0	0	360'118.07	59'860.06
1400	Allgemeines Rechtswesen (allgemein)	438'400	59'000	0	0	360'118.07	59'860.06
3010.00	Löhne des Verwaltungs- und Betriebspersonals	86'700				86'694.65	
3090.00	Aus- und Weiterbildung des Personals	2'000				2'810.00	
3100.00	Büromaterial	3'000				3'278.97	
3101.00	Betriebs-, Verbrauchsmaterial						
3102.00	Drucksachen, Publikationen	1'500				1'455.55	
3103.00	Fachliteratur, Zeitschriften	1'000				698.80	
3110.00	Anschaffung Büromöbel und -geräte	2'000				1'846.00	
3111.00	Maschinen, Geräte und Fahrzeuge						
3113.00	Hardware	5'000					
3120.00	Ver- und Entsorgung						
3130.00	Dienstleistungen Dritter	26'000				26'181.80	
3130.01	Porti	5'000				4'884.95	
3130.02	Betreibungsamt	25'000				20'253.95	
3130.03	Verbandsbeiträge	500				100.00	

Erfolgsrechnung	Budget 2014		Budget 2013		Rechnung 2012	
	Aufwand	Ertrag	Aufwand	Ertrag	Aufwand	Ertrag
3132.00 Honorare externe Berater, Gutachter, Fachexperten						
3133.00 Kataster, LIS	13'000				12'960.00	
3133.01 EDV-Leistungen, Software	17'500				7'716.50	
3160.00 Miete, Benützungskosten	5'000				5'000.00	
3170.00 Reisekosten und Spesen	500				358.90	
3320.00 Planmässige Abschreibungen Software allgemein Haushalt	55'200					
3612.00 Beitrag an Amtsvormundschaft	140'000				137'890.35	
3612.01 Regionales Zivilstandsamt	35'000				33'952.00	
3910.02 Anteil Soziallasten	14'500				14'035.65	
4120.00 Konzessionsgebühren		500				60.00
4210.00 Gebühren für Amtshandlungen		50'000				49'609.91
4210.01 Gebühren für Einbürgerungen		6'000				7'900.00
4612.00 Gemeinde Freienwil Beitrag an Bretreibungsamt		2'500				2'290.15
15 Feuerwehr	476'100	346'500	0	0	475'845.66	347'439.45
150 Feuerwehr	476'100	346'500	0	0	475'845.66	347'439.45
1500 Feuerwehr	251'100	121'500	0	0	245'864.71	117'458.50
3181.00 Tatsächliche Forderungsverluste	2'000				2'949.10	
3300.60 Planmässige Abschreibungen Mobilien VV						
3510.00 Einlagen in Spezialfinanzierung						
3612.00 Hydrantenbeitrag	81'000				79'758.00	
3612.01 Betriebsbeitrag Feuerwehr	168'100				163'157.61	
4200.00 Feuerwehrsteuern		118'000				115'628.50
4260.00 Verkauf Feuerwehrfahrzeug		3'000				
4270.00 Feuerwehrbussen		500				1'830.00
1506 Regionale Feuerwehrorganisation	225'000	225'000	0	0	229'980.95	229'980.95
3000.00 Kommission	2'000				1'800.00	

Erfolgsrechnung	Budget 2014		Budget 2013		Rechnung 2012	
	Aufwand	Ertrag	Aufwand	Ertrag	Aufwand	Ertrag
3010.00 Löhne des Verwaltungs- und Betriebspersonals	100'000				103'514.60	
3090.00 Aus- und Weiterbildung des Personals	25'000				23'882.50	
3100.00 Büromaterial	500				229.10	
3101.00 Betriebs-, Verbrauchsmaterial	3'000				3'044.85	
3102.00 Drucksachen, Publikationen	2'000				1'276.20	
3103.00 Fachliteratur, Zeitschriften	1'000				750.00	
3111.00 Maschinen, Geräte und Fahrzeuge	13'000				14'401.35	
3112.00 Kleider, Wäsche, Vorhänge	13'000				18'031.00	
3120.00 Wasser, Energie, Heizmaterialien	500				673.90	
3130.00 Porti, Telefon, Funkkonzession	2'000				1'166.95	
3130.01 Übriger Sachaufwand	2'000				1'879.00	
3134.00 Sachversicherungsprämien	8'000				7'029.50	
3144.00 Unterhalt Hochbauten	500					
3151.00 Unterhalt Apparate, Maschinen, Geräte, Fahrzeuge, Werkzeuge	10'000				9'930.90	
3160.00 Miete und Pacht Liegenschaften	24'000				24'000.00	
3161.00 Mieten, Benützungskosten Anlagen	4'000				4'000.00	
3169.00 Übrige Mieten und Benützungskosten	1'000				121.50	
3170.00 Reisekosten und Spesen	5'000				6'595.50	
3612.00 Beitrag an Alarmanlage	7'500				6'960.00	
3910.02 Anteil Soziallasten	1'000				694.10	
4260.00 Rückerstattungen Dritter		1'000				11'433.85
4611.00 Sold, Wegentschädigung Kurse		4'000				4'471.60
4612.00 Betriebsbeitrag Ehrendingen		168'100				163'157.61
4612.01 Betriebsbeitrag Freienwil		36'900				35'838.55
4631.00 Beitrag AVA aus Löschfonds		15'000				15'079.34
16 Verteidigung	78'400	5'000	0	0	137'882.15	73'917.85
161 Militärische Verteidigung	18'900	5'000	0	0	17'637.15	9'838.50
1610 Militärische Verteidigung	18'900	5'000	0	0	17'637.15	9'838.50

Erfolgsrechnung	Budget 2014		Budget 2013		Rechnung 2012	
	Aufwand	Ertrag	Aufwand	Ertrag	Aufwand	Ertrag
3101.00 Betriebs-, Verbrauchsmaterial	1'000				388.80	
3102.00 Drucksachen, Publikationen						
3111.00 Maschinen, Geräte und Fahrzeuge					449.50	
3120.00 Wasser, Energie						
3130.00 Dienstleistungen Dritter						
3134.00 Sachversicherungsprämien	3'000				2'679.90	
3140.00 Unterhalt Grundstücken					1'089.20	
3144.00 Unterhalt Hochbauten, Gebäude	2'500				11'158.35	
3149.00 Unterhalt übrige Sachanlagen					1'871.40	
3150.00 Unterhalt Büromobiliar, Büro- maschinen und -geräte						
3300.30 Planmässige Abschreibungen übrige Tiefbauten VV						
3300.40 Planmässige Abschreibungen Hochbauten VV	12'400					
3636.00 Beiträge an private Organisationen ohne Erwerbszweck						
4210.00 Gebühren für Amtshandlungen						
4260.00 Rückerstattungen Dritter		2'500				2'411.20
4432.00 Vergütung für Benützungen Liegenschaften FV						
4612.00 Beitrag Gemeinde Ennetbaden		2'500				2'387.30
4631.00 Beitrag aus Sport-Toto-Fonds						5'040.00
4632.00 Beiträge von Gemeinden und Gemeindezweckverbänden						
162 Zivile Verteidigung	59'500	0	0	0	120'245.00	64'079.35
1620 Zivilschutz	59'500	0	0	0	120'245.00	64'079.35
3101.00 Betriebs-, Verbrauchsmaterial						
3120.00 Wasser, Energie	500				217.95	
3149.00 Unterhalt übrige Sachanlagen					11'179.35	

Erfolgsrechnung	Budget 2014		Budget 2013		Rechnung 2012	
	Aufwand	Ertrag	Aufwand	Ertrag	Aufwand	Ertrag
3500.00 Einlage Ersatzbeiträge für Schutzraumbauten					52'900.00	
3501.00 Einlage in Fonds des FK						
3612.00 Beitrag an RFO Regio Baden	5'000				3'884.60	
3612.01 Beitrag an ZSO Region Baden	54'000				52'063.10	
3632.00 Beitrag an Reg. Zivilschutzorganisation						
4200.00 Ersatzbeiträge für Schutzraumbauten						52'900.00
4260.00 Rückerstattungen Dritter						
4500.00 Entnahmen Ersatzbeiträge für Schutzraumbauten						11'179.35
4501.00 Entnahmen aus Fonds des FK						

Erfolgsrechnung		Budget 2014		Budget 2013		Rechnung 2012	
		Aufwand	Ertrag	Aufwand	Ertrag	Aufwand	Ertrag
2	BILDUNG	5'557'200	345'200	0	0	4'118'140.46	344'264.15
21	Obligatorische Schule	5'039'400	306'200	0	0	3'600'879.66	305'349.15
211	Eingangsstufe	269'200	0	0	0	318'947.51	0.00
2110	Kindergarten	269'200	0	0	0	318'947.51	0.00
3010.00	Löhne des Verwaltungs- und Betriebspersonals					41'279.15	
3100.00	Büromaterial						
3101.00	Betriebs-, Verbrauchsmaterial	2'500				2'770.65	
3103.00	Fachliteratur, Zeitschriften					61.05	
3104.00	Lehrmittel	21'000				20'335.61	
3110.00	Anschaffung Büromobiliar, Büro- maschinen und -geräte	5'000				4'149.70	
3111.00	Maschinen, Geräte, Fahrzeuge	100				49.90	
3113.00	Hardware	4'300				3'365.50	
3130.00	Dienstleistungen Dritter	1'300				1'293.15	
3134.00	Sachversicherungsprämien	900				939.70	
3144.00	Unterhalt Hochbauten	5'000					
3151.00	Unterhalt Apparate, Maschinen, Geräte, Fahrzeuge, Werkzeuge						
3162.00	Raten für operatives Leasing	2'700				2'734.95	
3170.00	Reisekosten und Spesen	900				550.40	
3171.00	Exkursionen, Schulreisen und Lager	3'500				2'200.25	
3611.00	Personalaufwand Lehrpersonen					77'859.35	
3612.00	Schulgelder an Gemeinden						
3631.00	Besoldungsanteil an Kanton	222'000				152'659.00	
3632.00	Besoldungsanteil an Gemeinden						
3910.02	Anteil Soziallasten					5'066.65	
3910.03	Interne Verrechnung					3'632.50	
4612.00	Schulgeld von Gemeinden						

Erfolgsrechnung	Budget 2014		Budget 2013		Rechnung 2012	
	Aufwand	Ertrag	Aufwand	Ertrag	Aufwand	Ertrag
4632.00 Besoldungsanteil von Gemeinden						
212 Primarstufe	1'480'100	23'000	0	0	640'007.45	32'247.25
2120 Primarstufe	1'480'100	23'000	0	0	640'007.45	32'247.25
3020.01 Ämterentschädigungen	11'700				9'437.30	
3020.02 Löhne der Lehrkräfte	29'400				43'832.45	
3020.09 Erstattung von Lohn der Lehrerschaft						
3090.00 Aus- und Weiterbildung des Personals	3'000				2'038.00	
3091.00 Personalwerbung	7'200					
3099.00 Übriger Personalaufwand	5'000				3'420.60	
3100.00 Büromaterial	7'400				7'432.90	
3102.00 Drucksachen, Publikationen	700				700.00	
3103.00 Fachliteratur, Zeitschriften	1'100				1'110.05	
3104.00 Lehrmittel	144'500				98'786.33	
3110.00 Anschaffung Büromobiliar, Büro- maschinen und -geräte	7'500				3'109.92	
3111.00 Anschaffung Apparate, Maschinen, Geräte, Fahrzeuge, Werkzeuge	20'000				742.60	
3113.00 Hardware	24'000				12'427.55	
3130.00 Porti, Telefon, Radio, TV	5'000				4'077.45	
3132.00 Elternarbeit	2'000				137.70	
3150.00 Unterhalt Büromobiliar, Büro- maschinen und -geräte	4'000				163.60	
3151.00 Unterhalt Apparate, Maschinen, Geräte, Fahrzeuge, Werkzeuge	2'000				676.95	
3153.00 Informatik-Unterhalt (Hardware)					1'822.70	
3162.00 Raten für operatives Leasing	18'000				17'947.05	
3170.00 Transportkosten						
3170.01 Schulanfang/Schulabschlussfeier	2'000				785.95	
3171.00 Exkursionen, Schulreisen und Lager	20'000				19'907.40	

Erfolgsrechnung	Budget 2014		Budget 2013		Rechnung 2012	
	Aufwand	Ertrag	Aufwand	Ertrag	Aufwand	Ertrag
3171.01 Schwimmunterricht	10'000				8'675.15	
3171.02 Besuch kultureller Veranstaltungen Projektwoche	10'000				8'644.60	
3611.00 Personalaufwand Lehrpersonen	36'500					
3631.00 Besoldungsanteil an Kanton	1'106'600				389'950.25	
3636.00 Aufgabenhilfe						
3910.02 Anteil Soziallasten	2'500				4'180.95	
4231.00 Elternbeiträge an Aufgabenhilfe		3'000				2'394.00
4260.00 Rückerstattungen Dritter						
4612.00 Schulgeld von Gemeinden						
4631.00 Kantonsbeiträge		20'000				29'463.25
4632.00 Besoldungsanteil von Gemeinden						390.00
213 Oberstufe	1'540'400	0	0	0	1'453'442.47	0.00
2130 Oberstufe	1'540'400	0	0	0	1'453'442.47	0.00
3020.00 Löhne Lehrerschaft						
3020.01 Ämterentschädigungen					5'808.70	
3091.00 Personalwerbung					4'781.79	
3099.00 Übriger Personalaufwand						
3100.00 Büromaterial	1'000				3'185.65	
3101.00 Betriebs-, Verbrauchsmaterial						
3102.00 Drucksachen, Publikationen					300.00	
3103.00 Fachliteratur, Zeitschriften					475.73	
3104.00 Lehrmittel	13'500				51'648.97	
3110.00 Anschaffung Büromobiliar, Büro- maschinen und -geräte					4'864.23	
3111.00 Anschaffung Apparate, Maschinen, Geräte, Fahrzeuge, Werkzeuge					2'970.55	
3113.00 Hardware					19'381.95	
3130.00 Porti, Telefon, Radio, TV	4'000				4'077.45	
3132.00 Elternarbeit						

Erfolgsrechnung	Budget 2014		Budget 2013		Rechnung 2012		
	Aufwand	Ertrag	Aufwand	Ertrag	Aufwand	Ertrag	
3150.00	Unterhalt Büromobiliar, Büro- maschinen und -geräte				245.37		
3151.00	Unterhalt Apparate, Maschinen, Geräte, Fahrzeuge, Werkzeuge	1'000			151.15		
3153.00	Informatik-Unterhalt (Hardware)				1'215.15		
3162.00	Raten für operatives Leasing	7'500			7'688.63		
3170.00	Transportkosten	39'000			38'565.60		
3170.01	Schulanfang/Schulabschlussfeier	3'000			960.60		
3171.00	Exkursionen, Schulreisen und Lager	1'500			12'535.30		
3171.01	Schwimmunterricht	1'000			177.05		
3171.02	Besuch kultureller Veranstaltungen Projektwoche	3'000			2'542.65		
3300.60	Planmässige Abschreibungen Mobilien VV						
3611.00	Personalaufwand Lehrpersonen						
3612.00	Schulgelder an Gemeinden	610'000			601'129.55		
3631.00	Besoldungsanteil an Kanton	528'900			430'206.65		
3632.00	Besoldungsanteil an Gemeinden	327'000			260'529.75		
3910.02	Anteil Soziallasten						
4260.00	Rückerstattungen Dritter						
4612.00	Schulgeld von Gemeinden						
4632.00	Besoldungsanteil von Gemeinden						
214	Musikschulen	345'600	190'100	0	0	318'427.20	180'026.10
2140	Musikschulen	345'600	190'100	0	0	318'427.20	180'026.10
3000.00	Löhne, Tag- und Sitzungsgelder an Behörden und Kommissionen	1'500				2'025.00	
3020.01	Löhne Musikschulleitung	19'000				21'908.60	
3020.02	Löhne Musikschule	270'000				246'959.50	
3020.09	Erstattung von Lohn der Lehrerschaft						
3090.00	Aus- und Weiterbildung des Personals						
3091.00	Personalwerbung						

Erfolgsrechnung	Budget 2014		Budget 2013		Rechnung 2012	
	Aufwand	Ertrag	Aufwand	Ertrag	Aufwand	Ertrag
3099.00 Übriger Personalaufwand					700.00	
3100.00 Büromaterial					360.20	
3102.00 Drucksachen, Publikationen						
3103.00 Fachliteratur, Zeitschriften					300.00	
3104.00 Lehrmittel	1'500					
3110.00 Anschaffung Büromobiliar, Büro- maschinen und -geräte						
3111.00 Anschaffung Apparate, Maschinen, Geräte, Fahrzeuge, Werkzeuge	1'000					
3113.00 Hardware						
3130.00 Dienstleistungen Dritter	1'500				1'748.00	
3130.01 Telefongebühren						
3132.00 Honorare externe Berater, Gutachter, Fachexperten						
3150.00 Unterhalt Büromobiliar, Büro- maschinen und -geräte						
3151.00 Unterhalt Apparate, Maschinen, Geräte, Fahrzeuge, Werkzeuge	1'000				288.35	
3170.00 Reisekosten und Spesen	600				1'287.40	
3300.60 Planmässige Abschreibungen Mobilien VV						
3612.00 Verwaltungsentschädigung	4'000				4'000.00	
3910.02 Anteil Soziallasten	45'500				38'850.15	
4231.00 Elternbeiträge		190'000				179'956.40
4240.00 Benützungsgebühren und Dienstleistungen						
4260.00 Rückerstattungen Dritter		100				69.70
4632.00 Beiträge von Gemeinden und Gemeindezweckverbände						
217 Schulliegenschaften	991'000	91'200	0	0	512'930.00	91'165.00
2170 Schulliegenschaften	991'000	91'200	0	0	512'930.00	91'165.00

Erfolgsrechnung	Budget 2014		Budget 2013		Rechnung 2012	
	Aufwand	Ertrag	Aufwand	Ertrag	Aufwand	Ertrag
3010.00 Löhne des Verwaltungs- und Betriebspersonals	239'000				201'672.95	
3090.00 Aus- und Weiterbildung des Personals	1'500				1'355.60	
3099.00 Übriger Personalaufwand						
3100.00 Büromaterial						
3101.00 Betriebs-, Verbrauchsmaterial	23'000				21'620.74	
3102.00 Drucksachen, Publikationen						
3110.00 Anschaffung Büromobiliar, Büro- maschinen und -geräte	13'500				5'396.60	
3110.01 Anschaffungen für Schulinfrastruktur	11'000				7'161.90	
3120.00 Ver- und Entsorgung	59'600				84'169.04	
3130.00 Dienstleistungen Dritter	300				3'704.55	
3130.01 Entsorgungskosten	10'000				12'748.50	
3134.00 Sachversicherungsprämien	17'500				17'376.30	
3140.00 Unterhalt Grundstücke						
3144.00 Unterhalt Hochbauten, Gebäude	90'000				79'823.27	
3151.00 Unterhalt Apparate, Maschinen, Geräte, Fahrzeuge, Werkzeuge	9'000				13'439.65	
3160.00 Miete und Pacht Liegenschaften						
3170.00 Reisekosten und Spesen	2'500				2'347.60	
3300.10 Planmässige Abschreibungen Strassen und Verkehrswege VV	9'600					
3300.30 Planmässige Abschreibungen Tiefbauten allgemeiner Haushalt	5'200					
3300.40 Planmässige Abschreibungen Hochbauten VV	425'300					
3900.00 Interne Verrechnungen						
3910.02 Anteil Soziallasten	36'000				28'497.95	
3910.03 Interne Verrechnung	38'000				33'615.35	
4240.00 Benützungsgebühren		3'200				3'193.40
4260.00 Rückerstattungen Dritter		8'600				8'571.60
4470.00 Mietertrag Räume Tagesstrukturen		47'400				47'400.00
4472.00 Vergütung für Benützungen Schulliegenschaften						

Erfolgsrechnung	Budget 2014		Budget 2013		Rechnung 2012	
	Aufwand	Ertrag	Aufwand	Ertrag	Aufwand	Ertrag
4920.00 Anteil Sport		30'000				30'000.00
4920.01 Anteil Kultur		2'000				2'000.00
218 Tagesbetreuung	99'800	0	0	0	108'691.03	0.00
2180 Tagesbetreuung	99'800	0	0	0	108'691.03	0.00
3010.01 Blockzeiten					3'500.00	
3637.00 Beitrag an Tagesstrukturen	90'000				105'191.03	
3660.60 Planmässige Abschreibungen Investitionsbeiträge allgemeiner Haushalt an private Organisationen o Erwerbszweck	9'800					
219 Obligatorische Schule, übriges	313'300	1'900	0	0	248'434.00	1'910.80
2190 Schulleitung und Schulverwaltung	311'300	0	0	0	246'589.00	0.00
3000.00 Löhne, Tag- und Sitzungsgelder an Behörden und Kommissionen	35'000				38'692.50	
3010.00 Löhne Schulsekretariat	59'000				66'606.00	
3090.00 Aus- und Weiterbildung des Personals	3'000				1'608.80	
3099.00 Übriger Personalaufwand	5'000				7'597.25	
3100.00 Büromaterial	8'000				8'711.85	
3102.00 Drucksachen, Publikationen	1'500				1'441.80	
3103.00 Fachliteratur, Zeitschriften	500				551.00	
3110.00 Anschaffung Büromobiliar, Büro- maschinen und -geräte	26'000					
3113.00 Hardware	2'000					
3118.00 Anschaffung von immateriellen Anlagen						
3130.00 Dienstleistungen Dritter	4'500				4'628.85	
3130.01 Telefongebühren						
3132.00 Honorare externer Berater, Gutachter, Fachexperten	10'000				8'221.80	

Erfolgsrechnung	Budget 2014		Budget 2013		Rechnung 2012	
	Aufwand	Ertrag	Aufwand	Ertrag	Aufwand	Ertrag
3133.00 Informatik-Nutzungsaufwand	19'000				18'378.40	
3150.00 Unterhalt Büromöbel und -geräte, Schulmobiliar						
3153.00 Informatik-Unterhalt (Hardware)						
3160.00 Miete und Pacht Liegenschaften	10'000				10'000.00	
3170.00 Reisekosten und Spesen	8'000				7'890.25	
Kompetenzsumme						
3631.00 Besoldungsanteil an Kanton	106'800				61'016.00	
3632.00 Beiträge an Gemeinden und Gemeindezweckverbände						
3910.02 Anteil Soziallasten	13'000				11'244.50	
4260.00 Rückerstattungen Dritter						
4632.00 Besoldungsanteil von Gemeinden						
2191 Volksschule Sonstiges	2'000	1'900	0	0	1'845.00	1'910.80
3134.00 Schülerunfallversicherung	2'000				1'845.00	
3910.02 Anteil Soziallasten						
4260.00 Rückerstattungen Dritter		1'900				1'910.80
22 Sonderschulen	189'700	39'000	0	0	189'522.95	38'915.00
220 Sonderschulen	189'700	39'000	0	0	189'522.95	38'915.00
2200 Sonderschulen	189'700	39'000	0	0	189'522.95	38'915.00
3181.00 Tatsächliche Forderungsverluste						
3612.00 Schulgelder an HPS	14'700				14'680.00	
3612.01 Elternbeitrag an HPS						
3614.00 Schulgelder an Sonderschulen	175'000				174'842.95	
3636.00 Beiträge an private Organisationen ohne Erwerbszweck						
4230.00 Elternbeiträge		39'000				
4260.00 Rückerstattungen Dritter						38'915.00
23 Berufliche Grundbildung	328'100	0	0	0	327'737.85	0.00

Erfolgsrechnung		Budget 2014		Budget 2013		Rechnung 2012	
		Aufwand	Ertrag	Aufwand	Ertrag	Aufwand	Ertrag
230	Berufliche Grundbildung	328'100	0	0	0	327'737.85	0.00
2300	Berufliche Grundbildung	328'100	0	0	0	327'737.85	0.00
3631.00	Schulgelder an kant. Schulen	160'100				160'137.85	
3634.00	Schulgelder an Berufsschulen	168'000				167'600.00	
29	Übriges Bildungswesen	0	0	0	0	0.00	0.00
299	Bildung, übriges	0	0	0	0	0.00	0.00
2990	Bildung, übriges	0	0	0	0	0.00	0.00
3170.00	Jugendfest						
3636.00	Beiträge an private Organisationen ohne Erwerbszweck						
4260.00	Rückerstattungen						

Erfolgsrechnung		Budget 2014		Budget 2013		Rechnung 2012	
		Aufwand	Ertrag	Aufwand	Ertrag	Aufwand	Ertrag
3	KULTUR, SPORT UND FREIZEIT, KIRCHE	135'100	25'000	0	0	106'257.11	0.00
31	Kulturerbe	0	0	0	0	2'849.15	0.00
312	Denkmalpflege und Heimatschutz	0	0	0	0	2'849.15	0.00
3120	Denkmalpflege und Heimatschutz	0	0	0	0	2'849.15	0.00
3144.00	Restauration Mühle Tiefenwaag					2'849.15	
32	Kultur, übrige	78'500	25'000	0	0	48'882.86	0.00
329	Kultur, übriges	78'500	25'000	0	0	48'882.86	0.00
3290	Kultur, übriges	78'500	25'000	0	0	48'882.86	0.00
3000.00	Löhne, Tag- und Sitzungsgelder an Behörden und Kommissionen	7'000				3'480.00	
3100.00	Büromaterial	3'000					
3101.00	Betriebs-, Verbrauchsmaterial	1'000				972.00	
3102.00	Drucksachen, Publikationen	2'500				831.60	
3110.00	Anschaffung Büromobiliar, Büro- maschinen und -geräte						
3111.00	Maschinen, Geräte und Fahrzeuge	11'500					
3130.00	Jungbürgerfeier	2'000				2'005.70	
3130.01	Bundesfeier	4'000				4'236.40	
3130.02	Kulturelle Veranstaltungen	14'000				6'991.56	
3300.40	Planmässige Abschreibungen Hochbauten VV						
3636.00	Beitrag an Musikgesellschaft	6'600				6'300.00	
3636.01	Beitrag an Männerchor	1'600				1'600.00	
3636.02	Stadtbibliothek Baden	5'300				5'300.00	
3636.03	Beiträge an versch. Institutionen	7'000				5'100.00	
3910.03	Interne Verrechnung	11'000				10'065.60	
3920.00	Benützung Schulanlagen	2'000				2'000.00	

Erfolgsrechnung	Budget 2014		Budget 2013		Rechnung 2012	
	Aufwand	Ertrag	Aufwand	Ertrag	Aufwand	Ertrag
4240.00 Erlös Konzerte/Kulturkommission						
4260.00 Rückerstattungen Dritter		25'000				
4470.00 Mietzinse Liegenschaften						
34 Sport und Freizeit	55'900	0	0	0	54'525.10	0.00
341 Sport	41'000	0	0	0	41'000.00	0.00
3410 Sport	41'000	0	0	0	41'000.00	0.00
3612.00 Beitrag an Schwimmbad Niederweningen	11'000				11'000.00	
3920.00 Benützung Schulanlagen	30'000				30'000.00	
342 Freizeit	14'900	0	0	0	13'525.10	0.00
3420 Freizeit	14'900	0	0	0	13'525.10	0.00
3101.00 Betriebs-, Verbrauchsmaterial	500				756.00	
3120.00 Ver- und Entsorgung	100				111.30	
3130.00 Dienstleistungen Dritter	100				40.00	
3140.00 Unterhalt Grundstücke	500				2'978.85	
3161.00 Mieten, Benützungskosten Anlagen						
3300.10 Planmässige Abschreibungen Strassen / Verkehrswege allgemeiner Haushalt	3'200					
3612.00 Ferienpass Surbtal	1'500				1'500.00	
3910.03 Interne Verrechnung	9'000				8'138.95	
35 Kirchen und religiöse An- gelegenheiten	700	0	0	0	0.00	0.00
350 Kirchen und religiöse Angelegenheiten	700	0	0	0	0.00	0.00
3500 Kirchen und religiöse Angelegenheiten	700	0	0	0	0.00	0.00

Erfolgsrechnung	Budget 2014		Budget 2013		Rechnung 2012	
	Aufwand	Ertrag	Aufwand	Ertrag	Aufwand	Ertrag
3300.40 Planmässige Abschreibungen Hochbauten allgemeiner Haushalt	700					

Erfolgsrechnung		Budget 2014		Budget 2013		Rechnung 2012	
		Aufwand	Ertrag	Aufwand	Ertrag	Aufwand	Ertrag
4	GESUNDHEIT	599'200	0	0	0	1'121'243.30	0.00
41	Spitäler, Kranken- und Pflegeheime	390'100	0	0	0	917'953.75	0.00
411	Spitäler	0	0	0	0	688'711.00	0.00
4110	Spitäler	0	0	0	0	688'711.00	0.00
3631.00	Defizitbeiträge an Spitäler					688'711.00	
3631.01	Beiträge an Kanton für Pflegefinanzierung						
412	Kranken- und Pflegeheime	390'100	0	0	0	229'242.75	0.00
4120	Kranken- und Pflegeheime	390'100	0	0	0	229'242.75	0.00
3000.00	Entschädigung Verbandsorgane						
3102.00	Drucksachen, Publikationen						
3130.00	Beitrag an Altersheimverein	100				100.00	
3130.04	Dienstleistungen Dritter						
3132.00	Honorare externe Berater, Gutachter, Fachexperten						
3170.00	Reisekosten und Spesen						
3300.40	Planmässige Abschreibungen Hochbauten VV	7'300					
3612.00	Beitrag an RAS Gemeindeverband	4'000				4'040.00	
3612.01	Beitrag an betreutes Wohnen						
3612.02	Entschädigung an Gemeinden und Gemeindeverbände						
3631.00	Beiträge an Kanton für Pflegefinanzierung	250'000				225'102.75	
3650.40	Wertberichtigungen Beteiligungen VV an öffentlichen Unternehmungen						
3660.20	Planmässige Abschreibungen Investitionsbeiträge allgemeiner Haushalt an Gemeinden und Gemein	128'700					

Erfolgsrechnung	Budget 2014		Budget 2013		Rechnung 2012	
	Aufwand	Ertrag	Aufwand	Ertrag	Aufwand	Ertrag
3660.21 Planmässige Abschreibungen Investitionsbeiträge spezialfinanzierte Gemeindebetriebe an Gemeind Gemeindeverbände						
42 Ambulante Krankenpflege	175'600	0	0	0	172'329.65	0.00
421 Ambulante Krankenpflege	175'600	0	0	0	172'329.65	0.00
4210 Ambulante Krankenpflege	175'600	0	0	0	172'329.65	0.00
3636.01 Beiträge an Spitex	175'000				171'729.65	
3636.02 Beitrag an Samariterverein	600				600.00	
43 Gesundheitsprävention	33'500	0	0	0	30'959.90	0.00
431 Alkohol- und Drogenmissbrauch	600	0	0	0	600.00	0.00
4310 Alkohol- und Drogenmissbrauch	600	0	0	0	600.00	0.00
3636.00 Beiträge an private Organisationen ohne Erwerbszweck	600				600.00	
433 Schulgesundheitsdienst	31'100	0	0	0	28'574.65	0.00
4330 Schulgesundheitsdienst	31'100	0	0	0	28'574.65	0.00
3010.00 Löhne Schularzt, Schulzahnpflege-Helferinnen	8'400				8'346.50	
3090.00 Aus- und Weiterbildung des Personals	1'100				1'127.00	
3100.00 Büromaterial						
3101.00 Betriebs-, Verbrauchsmaterial	1'000				918.40	
3106.00 Medizinisches Material						
3130.00 Dienstleistungen Dritter						
3136.00 Honorare Zahnärzte und Schularzt	20'000				17'507.35	
3170.00 Reisekosten und Spesen	100				117.80	
3910.02 Anteil Soziallasten	500				557.60	

Erfolgsrechnung		Budget 2014		Budget 2013		Rechnung 2012	
		Aufwand	Ertrag	Aufwand	Ertrag	Aufwand	Ertrag
434	Lebensmittelkontrolle	1'800	0	0	0	1'785.25	0.00
4340	Lebensmittelkontrolle	1'800	0	0	0	1'785.25	0.00
3132.00	Honorare externe Berater, Gutachter, Fachexperten	600				585.25	
3612.00	Regionaler Pilzkontrolleur	1'200				1'200.00	

Erfolgsrechnung		Budget 2014		Budget 2013		Rechnung 2012	
		Aufwand	Ertrag	Aufwand	Ertrag	Aufwand	Ertrag
5	SOZIALE SICHERHEIT	2'388'000	248'400	0	0	2'172'246.53	321'440.65
52	Invalidität	900	0	0	0	300.00	0.00
523	Invalidenheime	600	0	0	0	0.00	0.00
5230	Invalidenheime	600	0	0	0	0.00	0.00
3300.40	Planmässige Abschreibungen Hochbauten VV						
3660.40	Planmässige Abschreibungen Investitionsbeiträge allgemeiner Haushalt an öffentliche Unternehmungen	600					
524	Leistungen an Invalide	300	0	0	0	300.00	0.00
5240	Leistungen an Invalide	300	0	0	0	300.00	0.00
3636.00	Beiträge an private Organisationen	300				300.00	
53	Alter + Hinterlassene	155'500	14'200	0	0	78'100.95	6'364.50
531	Alters- und Hinterlassenen- versicherung AHV	33'100	6'300	0	0	37'810.75	6'364.50
5310	Alters- und Hinterlassen- versicherung AHV	33'100	6'300	0	0	37'810.75	6'364.50
3010.00	Löhne des Verwaltungs- und Betriebspersonals	28'600				32'542.25	
3910.02	Anteil Soziallasten	4'500				5'268.50	
4611.00	Entschädigungen vom Kanton		6'300				6'364.50
533	Leistungen an Pensionierte	114'500	0	0	0	33'144.20	0.00
5330	Leistungen an Pensionierte	114'500	0	0	0	33'144.20	0.00
3064.00	Überbrückungsrenten	114'500				33'144.20	

Erfolgsrechnung		Budget 2014		Budget 2013		Rechnung 2012	
		Aufwand	Ertrag	Aufwand	Ertrag	Aufwand	Ertrag
535	Leistungen an Alter	7'900	7'900	0	0	7'146.00	0.00
5350	Leistungen an Alter	7'900	7'900	0	0	7'146.00	0.00
3101.00	Geschenke an Betagte	1'000				246.00	
3130.00	Dienstleistungen Dritter	6'900				6'900.00	
4260.00	Rückerstattungen Dritter		7'900				
54	Familie und Jugend	464'900	29'300	0	0	401'699.16	34'280.00
543	Alimentenbevorschussung und -inkasso	59'500	29'300	0	0	75'979.20	34'280.00
5430	Alimentenbevorschussung und -inkasso	59'500	29'300	0	0	75'979.20	34'280.00
3130.00	Inkasso-Kosten	14'500				14'515.20	
3637.00	Unterhaltsbeiträge	45'000				61'464.00	
4260.00	Rückerstattungen Kinderalimente		21'400				26'343.00
4631.00	Beiträge von Kantonen und Konkordaten		7'900				7'937.00
544	Jugendschutz	188'700	0	0	0	122'360.86	0.00
5440	Jugendschutz	188'700	0	0	0	122'360.86	0.00
3000.00	Jugendkommission	2'200				1'230.00	
3010.00	Löhne des Verwaltungs- und Betriebspersonals	3'900				3'893.00	
3100.00	Büromaterial	100				12.00	
3101.00	Betriebs-, Verbrauchsmaterial	6'000				5'990.06	
3636.00	Beitrag an Elternbriefe	900				881.00	
3636.01	Beitrag an Mütter- und Väterberatung	38'100				38'113.75	
3636.02	Beitrag an private Organisationen Chinderhuus	16'000				16'053.25	
3636.03	Regionale Jugendarbeit	121'000				55'845.50	

Erfolgsrechnung	Budget 2014		Budget 2013		Rechnung 2012	
	Aufwand	Ertrag	Aufwand	Ertrag	Aufwand	Ertrag
3910.02 Anteil Sozillasten	500				342.30	
545 Leistungen an Familien	216'700	0	0	0	203'359.10	0.00
5450 Leistungen an Familien	216'700	0	0	0	203'359.10	0.00
3631.00 Beiträge an den Kanton	3'300				3'325.00	
3634.00 Kindes- und Erwachsenenschutzdienst	171'500				161'708.60	
3634.01 Beratungszentrum Bezirk Baden	13'000				12'815.00	
3634.02 HOPE, Christl. Sozialwerk	3'000				226.50	
3634.03 Beitrag an Frauenvereine	900				900.00	
3636.00 Beiträge an private Organisationen ohne Erwerbszweck	1'000					
3637.00 Elternschaftsbeihilfe	24'000				23'750.00	
3910.03 Interne Verrechnung					634.00	
57 Sozialhilfe und Asylwesen	1'766'700	204'900	0	0	1'692'146.42	280'796.15
572 Wirtschaftliche Hilfe	720'000	168'500	0	0	732'135.62	244'409.50
5720 Gesetzliche wirtschaftliche Hilfe	720'000	168'500	0	0	732'135.62	244'409.50
3100.00 Büromaterial						
3637.00 Beiträge an private Haushalte	720'000				732'135.62	
4260.00 Rückerstattungen Mat. Hilfe		110'000				185'759.50
4611.00 Entschädigungen vom Kanton		3'000				3'087.00
4631.00 Beiträge von Kantonen und Konkordaten		55'500				55'563.00
573 Asylwesen	50'100	36'400	0	0	48'547.15	36'386.65
5730 Asylwesen	50'100	36'400	0	0	48'547.15	36'386.65
3101.00 Einrichtung Asylantenwohnung	800				707.40	
3160.00 Miete und Pacht Liegenschaften	8'900				8'909.35	
3611.00 Entschädigungen an den Kanton	9'900				9'898.00	

Erfolgsrechnung	Budget 2014		Budget 2013		Rechnung 2012	
	Aufwand	Ertrag	Aufwand	Ertrag	Aufwand	Ertrag
3631.00 Beiträge an Kantone und Konkordate	13'000				11'714.75	
3637.00 Beiträge an Asylbewerber	17'000				17'317.65	
3637.01 Beiträge an anerkannte Flüchtlinge						
3910.03 Interne Verrechnung	500					
4260.00 Rückerstattungen Asylbewerber						
4260.01 Rückerstattungen Flüchtlinge						
4610.00 Entschädigungen vom Bund Asylbewerber		36'400				36'386.65
4610.01 Entschädigungen vom Bund Flüchtlinge						
579 Fürsorge, übriges	996'600	0	0	0	911'463.65	0.00
5790 Fürsorge, übriges	996'600	0	0	0	911'463.65	0.00
3130.00 Dienstleistungen Dritter	1'700				1'750.00	
3611.00 Entschädigungen an den Kanton	8'900				8'878.85	
3631.00 Beiträge an Kantone und Konkordate	986'000				900'834.80	

Erfolgsrechnung		Budget 2014		Budget 2013		Rechnung 2012	
		Aufwand	Ertrag	Aufwand	Ertrag	Aufwand	Ertrag
6	VERKEHR UND NACHRICHTEN- ÜBERMITTLUNG	1'013'300	30'400	0	0	890'046.38	25'092.00
61	Strassenverkehr	701'300	400	0	0	586'426.38	468.00
613	Kantonsstrassen, übrige	41'900	0	0	0	17'075.25	0.00
6130	Kantonsstrassen, übrige	41'900	0	0	0	17'075.25	0.00
3111.00	Anschaffung Apparate, Maschinen, Geräte, Fahrzeuge, Werkzeuge						
3130.00	Abwassergebühren	17'000				17'075.25	
3300.10	Planmässige Abschreibungen Strassen und Verkehrswege VV	20'900					
3631.00	Beiträge an Kantone und Konkordate	4'000					
615	Gemeindestrassen	659'400	400	0	0	569'351.13	468.00
6150	Gemeindestrassen	659'400	400	0	0	569'351.13	468.00
3100.00	Büromaterial						
3101.00	Betriebs-, Verbrauchsmaterial	35'000				40'123.05	
3101.01	Streusalz	13'000				12'733.20	
3110.00	Anschaffung Büromobiliar, Büro- maschinen und -geräte						
3111.00	Anschaffung Apparate, Maschinen, Geräte, Fahrzeuge, Werkzeuge						
3119.00	Anschaffung von übrigen nicht aktivierbaren Anlagen						
3120.00	Ver- und Entsorgung	58'000				48'612.85	
3130.00	Dienstleistungen Dritter	2'800				4'243.00	
3130.01	Abwassergebühren	33'000				32'741.30	
3132.00	Honorare externe Berater, Gutachter, Fachexperten	4'200				6'860.85	
3134.00	Sachversicherungsprämien						

Erfolgsrechnung	Budget 2014		Budget 2013		Rechnung 2012		
	Aufwand	Ertrag	Aufwand	Ertrag	Aufwand	Ertrag	
3140.00	Unterhalt öffentliche Anlagen, Parkplätze						
3141.00	Unterhalt Strassen	40'000			57'345.38		
3141.01	Strassenwischen, Schneeräumen	28'000			38'583.95		
3141.02	Strassenbeleuchtungsunterhalt	45'000			36'461.90		
3160.00	Miete und Pacht Liegenschaften						
3169.00	Miete, Benützungsgebühren	500					
3192.00	Landerwerbskosten/Arrondierungen	1'000			23'735.00		
3300.10	Planmässige Abschreibungen Strassen und Verkehrswege VV	137'500					
3300.40	Planmässige Abschreibungen Hochbauten VV						
3300.60	Planmässige Abschreibungen Mobilien VV	23'900					
3300.90	Planmässige Abschreibungen übrige Sachanlagen VV						
3501.00	Einlagen in Fonds Ersatzabgabe Abstellplätze						
3636.00	Beiträge an private Organisationen ohne Erwerbszweck						
3910.03	Interne Verrechnung	237'500			267'910.65		
4250.00	Verkäufe						
4260.00	Rückerstattungen Dritter		400			468.00	
4631.00	Beiträge von Kantonen und Konkordaten						
62	Öffentlicher Verkehr	312'000	30'000	0	0	303'620.00	24'624.00
622	Regionalverkehr	282'000	0	0	0	277'828.00	0.00
6220	Regionalverkehr	282'000	0	0	0	277'828.00	0.00
3130.00	Dienstleistungen Dritter						
3631.00	Beiträge an Kantone und Konkordate	282'000				277'828.00	
4240.00	Benützungsgebühren und Dienstleistungen						

Erfolgsrechnung	Budget 2014		Budget 2013		Rechnung 2012	
	Aufwand	Ertrag	Aufwand	Ertrag	Aufwand	Ertrag
629 Öffentlicher Verkehr, übriges	30'000	30'000	0	0	25'792.00	24'624.00
6290 Öffentlicher Verkehr, übriges	30'000	30'000	0	0	25'792.00	24'624.00
3634.00 Kauf SBB Tageskarten	30'000				25'792.00	
4240.00 Erlös SBB Tageskarten		30'000				24'624.00

Erfolgsrechnung		Budget 2014		Budget 2013		Rechnung 2012	
		Aufwand	Ertrag	Aufwand	Ertrag	Aufwand	Ertrag
7	UMWELTSCHUTZ UND RAUMORDNUNG	1'447'300	1'245'100	0	0	1'248'952.85	940'822.73
71	Wasserversorgung	9'100	100	0	0	15'854.25	30.00
710	Wasserversorgung	9'100	100	0	0	15'854.25	30.00
7100	Wasserversorgung	9'100	100	0	0	15'854.25	30.00
3101.00	Betriebs-, Verbrauchsmaterial	1'000				57.25	
3130.00	Dienstleistungen Dritter	500					
3142.00	Unterhalt Wasserbau	5'000				12'431.90	
3300.20	Planmässige Abschreibungen Wasserbau	1'100					
3910.03	Interne Verrechnung	1'500				3'365.10	
4250.00	Verkäufe		100				30.00
72	Abwasserbeseitigung	786'100	786'100	0	0	501'686.32	501'686.32
720	Abwasserbeseitigung	786'100	786'100	0	0	501'686.32	501'686.32
7201	Abwasserbeseitigung Gemeindebetriebe	786'100	786'100	0	0	501'686.32	501'686.32
3101.00	Betriebs-, Verbrauchsmaterial	500					
3110.00	Anschaffung Büromobiliar, Büro- maschinen und -geräte						
3111.00	Anschaffung Apparate, Maschinen, Geräte, Fahrzeuge, Werkzeuge						
3120.00	Ver- und Entsorgung	3'000				3'430.95	
3130.00	Dienstleistungen Dritter	24'300				24'259.50	
3131.00	Planungen und Projektierungen Dritter						
3132.00	Honorare externe Berater, Gutachter, Fachexperten	20'000				11'985.65	
3134.00	Sachversicherungsprämien	800				775.65	
3137.00	MWST-Vorsteuer-Kürzung						
3143.00	Unterhalt Tiefbauten	50'000				40'866.92	
3151.00	Unterhalt Apparate, Maschinen, Geräte						

Erfolgsrechnung	Budget 2014		Budget 2013		Rechnung 2012	
	Aufwand	Ertrag	Aufwand	Ertrag	Aufwand	Ertrag
3300.30 Planmässige Abschreibungen übrige Tiefbauten VV						
3300.31 Planmässige Abschreibungen Anschlussgebüher	238'900					
3300.40 Planmässige Abschreibungen Hochbauten VV						
3300.90 Planmässige Abschreibungen übrige Sachanlagen VV						
3320.91 Planmässige Abschreibungen übrige immaterielle Anlagen allgemeiner Haushalt	31'300					
3390.00 Abtragung Bilanzfehlbetrag						
3510.00 Einlagen in Spezialfinanzierung						
3612.00 ARA-Gebühr an Gde. Ennetbaden	7'400				7'456.00	
3612.01 Beitrag an Abwasserverband	377'600				373'390.00	
3612.02 Verwaltungsentschädigung an EG	16'300				16'300.00	
3612.03 Interne Verrechnung	16'000				23'221.65	
3632.00 Beiträge an Gemeinden und Gemeindezweckverbände						
3660.21 Planmässige Abschreibungen Investitionsbeiträge spezialfinanzierte Gemeindebetriebe an Gemeind und Gemeindeverbände						
3910.03 Interne Verrechnung						
4240.00 Betriebs- und Unterhaltsgebühren						
4240.01 Kanalisationsbenützungsggebühren		400'000				405'347.90
4240.02 Gebühren Strassenentwässerung		46'100				46'126.40
4260.00 Rückerstattungen Dritter		1'700				1'787.56
4409.01 Verpflichtungsverzinsung		20'500				22'080.00
4510.00 Entnahme aus Spezialfinanzierung						
4632.00 Beiträge von Gemeinden und Gemeindezweckverbänden						
4895.00 Entnahmen aus Auwertungsreserve		134'400				
4940.00 Interne Verrechnung von kalk. Zinsen und Finanzaufwand						
9010.00 Ertragsüberschuss						

Erfolgsrechnung	Budget 2014		Budget 2013		Rechnung 2012	
	Aufwand	Ertrag	Aufwand	Ertrag	Aufwand	Ertrag
9011.00 Aufwandüberschuss		183'400				26'344.46
73 Abfallwirtschaft	444'500	421'900	0	0	447'109.11	424'420.06
730 Abfallwirtschaft	444'500	421'900	0	0	447'109.11	424'420.06
7300 Abfallwirtschaft	23'600	3'500	0	0	23'657.35	3'514.10
3631.00 Beiträge an den Kanton	4'600				4'638.15	
3910.03 Interne Verrechnung	19'000				19'019.20	
4260.00 Rückerstattungen		3'500				3'514.10
7301 Abfallwirtschaft Gemeindebetrieb	418'400	418'400	0	0	420'905.96	420'905.96
3100.00 Büromaterial	3'000				2'681.00	
3101.00 Betriebs-, Verbrauchsmaterial	3'000				2'740.00	
3102.00 Drucksachen, Publikationen						
3109.00 Übriger Material- und Warenaufwand	100					
3110.00 Anschaffung Büromobiliar, Büro- maschinen und -geräte						
3111.00 Anschaffung Apparate, Maschinen, Geräte, Fahrzeuge, Werkzeuge						
3130.00 Hauskehricht, Transport	66'000				64'584.55	
3130.01 Hauskehricht, Verbrennung	72'500				78'642.20	
3130.02 Grüngut, Transport	72'000				71'701.30	
3130.03 Grüngut, Verwertung+Häckseln	100'000				99'762.25	
3130.04 Glas Recycling (Bruchglas)	19'000				18'169.05	
3130.05 Metalle	3'500				3'344.00	
3130.06 Übrige Abfallarten	6'000				5'337.06	
3131.00 Planungen und Projektierungen Dritter						
3132.00 Honorare externe Berater, Gutachter, Fachexperten	600					
3137.00 MWST-Vorsteuer-Kürzung	800				868.65	
3149.00 Unterhalt übrige Sachanlagen	1'000					
3181.00 Tatsächliche Forderungsverluste	500					

Erfolgsrechnung	Budget 2014		Budget 2013		Rechnung 2012	
	Aufwand	Ertrag	Aufwand	Ertrag	Aufwand	Ertrag
3300.31 Planmässige Abschreibungen Tiefbauten spezialfinanzierte Gemeindebetriebe	5'400					
3510.00 Einlagen in Spezialfinanzierungen						
3612.00 Entschädigungen an Gemeinden und Gemeindezweckverbände	24'000				24'000.00	
3612.03 Interne Verrechnung	16'500				21'812.90	
3632.00 Papiersammlung Schule	6'500				6'488.00	
3636.00 Papiersammlung Vereine	18'000				17'780.55	
3910.03 Interne Verrechnung						
4240.00 Kehrichtgebühren		310'000				314'116.78
4240.01 Grüngutgebühren		70'000				69'001.94
4250.00 Verkaufserlöse		20'000				23'713.74
4260.00 Rückerstattungen		12'500				12'360.50
4409.01 Verpflichtungsverzinsung		1'500				1'713.00
4510.00 Entnahme aus Spezialfinanzierungen						
4940.00 Interne Verrechnung von kalk. Zinsen und Finanzaufwand						
9010.00 Ertragsüberschuss					2'994.45	
9011.00 Aufwandüberschuss		4'400				
7306 Regionale Kadaversammelstelle	2'500	0	0	0	2'545.80	0.00
3612.00 Kadaversammelstelle	2'500				2'545.80	
74 Verbauungen	41'000	5'000	0	0	24'424.65	2'800.00
741 Gewässerverbauungen	41'000	5'000	0	0	24'424.65	2'800.00
7410 Gewässerverbauungen	41'000	5'000	0	0	24'424.65	2'800.00
3101.00 Betriebs-, Verbrauchsmaterial	1'000					
3140.00 Unterhalt Grundstücke	6'500				6'329.30	
3142.00 Unterhalt Wasserbau						
3149.00 Unterhalt übrige Sachanlagen					148.25	

Erfolgsrechnung	Budget 2014		Budget 2013		Rechnung 2012	
	Aufwand	Ertrag	Aufwand	Ertrag	Aufwand	Ertrag
3300.20 Planmässige Abschreibungen Wasserbau VV	18'500					
3631.00 Beiträge an Kantone und Konkordate	15'000				17'947.10	
4611.00 Rückerstattung des Kantons		5'000				2'800.00
75 Arten- und Landschaftsschutz	20'300	20'000	0	0	300.00	0.00
750 Arten- und Landschaftsschutz	20'300	20'000	0	0	300.00	0.00
7500 Arten- und Landschaftsschutz	20'300	20'000	0	0	300.00	0.00
3130.00 Dienstleistungen Dritter	20'000					
3636.00 Natur- und Vogelschutzverein	300				300.00	
4611.00 Entschädigungen vom Kanton		20'000				
77 Übriger Umweltschutz	125'400	12'000	0	0	172'619.47	11'886.35
771 Friedhof und Bestattung	119'400	12'000	0	0	166'961.87	11'886.35
7710 Friedhof und Bestattung	119'400	12'000	0	0	166'961.87	11'886.35
3000.00 Löhne, Tag- und Sitzungsgelder an Behörden und Kommissionen	1'000				540.00	
3010.00 Löhne des Verwaltungs- und Betriebspersonals	1'500				1'400.00	
3101.00 Betriebs-, Verbrauchsmaterial	3'000				2'159.07	
3110.00 Anschaffung Büromobiliar, Büro- maschinen und -geräte					907.20	
3111.00 Maschinen, Geräte, Fahrzeuge						
3120.00 Ver- und Entsorgung	5'000				5'897.40	
3130.00 Kremationen	12'000				10'674.75	
3130.01 Transporte	2'000				2'101.65	
3134.00 Sachversicherungsprämien	500				432.30	
3140.00 Unterhalt Grundstücke	5'000				51'982.65	
3149.00 Bestattungskosten	10'000				8'099.65	

Erfolgsrechnung	Budget 2014		Budget 2013		Rechnung 2012	
	Aufwand	Ertrag	Aufwand	Ertrag	Aufwand	Ertrag
3300.30 Planmässige Abschreibungen übrige Tiefbauten VV	3'400					
3300.40 Planmässige Abschreibungen Hochbauten VV						
3612.00 Verwaltungsentschädigung	2'000				2'000.00	
3910.02 Anteil Soziallasten					93.55	
3910.03 Interne Verrechnung	74'000				80'673.65	
4240.00 Grabplatzgebühren		5'500				5'600.00
4260.00 Rückerstattungen Dritter		6'000				5'886.35
4430.00 Mietzinseinnahmen		500				400.00
4632.00 Beiträge von Gemeinden und Gemeindezweckverbänden						
779 Umweltschutz, übriges	6'000	0	0	0	5'657.60	0.00
7790 Umweltschutz, übriges	6'000	0	0	0	5'657.60	0.00
3000.00 Löhne, Tag- und Sitzungsgelder an Behörden und Kommissionen	2'000				1'200.00	
3100.00 Büromaterial	500					
3101.00 Betriebs-, Verbrauchsmaterial	3'500				4'457.60	
3130.00 Dienstleistungen Dritter						
3636.00 Beiträge an private Organisationen ohne Erwerbszweck						
4260.00 Rückerstattungen Dritter						
79 Raumordnung	20'900	0	0	0	86'959.05	0.00
790 Raumordnung	20'900	0	0	0	86'959.05	0.00
7900 Raumordnung	20'900	0	0	0	86'959.05	0.00
3100.00 Büromaterial						
3102.00 Drucksachen, Publikationen						
3130.00 Dienstleistungen Dritter						

Erfolgsrechnung	Budget 2014		Budget 2013		Rechnung 2012	
	Aufwand	Ertrag	Aufwand	Ertrag	Aufwand	Ertrag
3132.00 Honorare externe Berater, Gutachter, Fachexperten	5'000				76'549.05	
3320.90 Planmässige Abschreibungen übrige immaterielle Anlagen	5'400					
3632.00 Beitrag an Baden Regio	10'500				10'410.00	
4260.00 Rückerstattungen Dritter						
4867.00 Ausserordentliche Transfererträge; private Haushalte						

Erfolgsrechnung		Budget 2014		Budget 2013		Rechnung 2012	
		Aufwand	Ertrag	Aufwand	Ertrag	Aufwand	Ertrag
8	VOLKSWIRTSCHAFT	59'400	69'000	0	0	63'193.05	67'502.30
81	Landwirtschaft	37'200	0	0	0	24'666.45	0.00
812	Strukturverbesserungen	37'200	0	0	0	24'666.45	0.00
8120	Landwirtschaftliche Strukturverbesserungen	37'200	0	0	0	24'666.45	0.00
3000.00	Löhne, Tag- und Sitzungsgelder an Behörden und Kommissionen	1'500				1'500.00	
3010.00	Mäusefang	1'000				961.20	
3101.00	Betriebs-, Verbrauchsmaterial	15'000				14'971.05	
3140.00	Unterhalt Grundstücke	6'000				5'524.20	
3320.90	Planmässige Abschreibungen übrige immaterielle Anlagen allgemeiner Haushalt	11'700					
3637.00	Bienenzüchter	2'000				1'710.00	
82	Forstwirtschaft	10'000	0	0	0	16'347.75	0.00
820	Forstwirtschaft	10'000	0	0	0	16'347.75	0.00
8200	Waldbewirtschaftung	10'000	0	0	0	16'347.75	0.00
3632.00	Beitrag an Ortsbürgergemeinde	10'000				16'347.75	
84	Tourismus	6'700	3'500	0	0	14'386.05	4'213.00
840	Tourismus	6'700	3'500	0	0	14'386.05	4'213.00
8400	Tourismus	6'700	3'500	0	0	14'386.05	4'213.00
3100.00	Büromaterial						
3102.00	Drucksachen, Publikationen	3'000				10'697.40	
3130.00	Dienstleistungen Dritter	200				200.00	
3130.01	Standortmarketing						
3149.00	Weihnachtsbeleuchtung	3'500				3'488.65	
3636.00	Beiträge an private Organisationen ohne Erwerbszweck						

Erfolgsrechnung	Budget 2014		Budget 2013		Rechnung 2012	
	Aufwand	Ertrag	Aufwand	Ertrag	Aufwand	Ertrag
4250.00 Verkäufe von Sternen		3'500				4'213.00
4260.00 Rückerstattungen Dritter						
87 Brennstoffe und Energie	5'500	65'500	0	0	7'792.80	63'289.30
871 Elektrizität	5'500	65'500	0	0	7'792.80	63'289.30
8710 Elektrizität	5'500	65'500	0	0	7'792.80	63'289.30
3000.00 Energiekommission	500				330.00	
3132.00 Honorare externe Berater, Gutachter, Fachexperten	5'000				7'462.80	
4120.00 Konzessionen		65'000				63'053.20
4260.00 Rückerstattungen Dritter		500				236.10

Erfolgsrechnung		Budget 2014		Budget 2013		Rechnung 2012	
		Aufwand	Ertrag	Aufwand	Ertrag	Aufwand	Ertrag
9	FINANZEN UND STEUERN	1'119'700	13'242'500	0	0	1'837'762.97	12'330'161.21
91	Steuern	146'000	11'132'000	0	0	146'485.60	11'343'031.65
910	Steuern	146'000	11'132'000	0	0	146'485.60	11'343'031.65
9100	Allgemeine Gemeindesteuern	146'000	10'940'000	0	0	146'485.60	11'014'314.20
3181.00	Tatsächliche Forderungsverluste	146'000				146'485.60	
3181.09	Eingang abgeschriebener Forderungen		20'000				59'245.70
4000.00	Einkommenssteuern Rechnungsjahr		9'037'400				8'511'948.00
4000.10	Einkommenssteuern Vorjahre		764'600				1'262'769.50
4000.60	Pauschale Steueranrechnung natürliche Personen						
4001.00	Vermögenssteuern Rechnungsjahr		689'700				649'550.20
4001.10	Vermögenssteuern Vorjahre		58'300				96'362.45
4002.00	Quellensteuern natürliche Personen		200'000				258'728.80
4010.00	Gewinnsteuern juristische Personen		170'000				175'709.55
9101	Sondersteuern	0	192'000	0	0	0.00	328'717.45
3181.00	Tatsächliche Forderungsverluste						
4000.20	Nachsteuern und Bussen natürliche Personen		10'000				20'109.95
4022.00	Grundstückgewinnsteuern		150'000				243'713.00
4024.00	Erbschafts- und Schenkungssteuern		5'000				38'288.50
4033.00	Hundesteuer		27'000				26'606.00
93	Finanz- und Lastenausgleich	0	330'600	0	0	0.00	0.00
930	Finanz- und Lastenausgleich	0	330'600	0	0	0.00	0.00
9300	Finanz- und Lastenausgleich	0	330'600	0	0	0.00	0.00
3621.50	Finanzausgleichsbeiträge, Abgaben an Kanton						

Erfolgsrechnung	Budget 2014		Budget 2013		Rechnung 2012	
	Aufwand	Ertrag	Aufwand	Ertrag	Aufwand	Ertrag
4622.70 Ausgleichsbeitrag Spitalfinanzierung		330'600				
96 Vermögens- und Schuldenverwaltung	116'500	90'200	0	0	101'437.93	91'041.56
961 Zinsen	96'000	70'000	0	0	97'884.18	70'779.56
9610 Zinsen	96'000	70'000	0	0	97'884.18	70'779.56
3130.00 Dienstleistungen Dritter	2'000				2'031.16	
3400.00 Verzinsung laufende Verbindlichkeiten						
3401.00 Verzinsung kurzfristige Finanzverbindlichkeiten	3'500				3'218.50	
3401.01 Zinsen kurzfristige Schulden	1'000				21.37	
3406.00 Verzinsung langfristige Finanzverbindlichkeiten	37'000				39'600.00	
3409.00 Übrige Passivzinsen	500				164.05	
3409.01 Verpflichtungsverzinsung	22'000				23'793.00	
3410.00 Realisierte Kursverluste auf Finanzanlagen FV						
3440.00 Wertberichtigung Wertschriften FV						
3499.00 Skonti und Vergütungszinse	30'000				29'056.10	
3896.00 Einlage in Schwankungsreserve Wertschriften						
3940.00 Interne Verrechnung von kalk. Zinsen und Finanzaufwand						
4400.00 Zinsen flüssige Mittel		3'000				3'160.11
4401.00 Zinsen Forderungen und Kontokorrente		67'000				67'600.30
4407.00 Zinsen langfristige Finanzanlagen						
4409.00 Übrige Zinsen von Finanzvermögen						19.15
4410.00 Gewinne aus Verkäufen von Finanzanlagen FV						
4896.00 Entnahme aus Wertschwankungsreserve						
4940.00 Interne Verrechnung von kalk. Zinsen und Finanzaufwand						

Erfolgsrechnung		Budget 2014		Budget 2013		Rechnung 2012	
		Aufwand	Ertrag	Aufwand	Ertrag	Aufwand	Ertrag
963	Liegenschaften des Finanzvermögens	20'500	20'200	0	0	3'553.75	20'262.00
9630	Liegenschaften des Finanzvermögens	20'500	20'200	0	0	3'553.75	20'262.00
3010.00	Löhne des Verwaltungs- und Betriebspersonals						
3050.00	AG-Beiträge AHV, IV, EO, ALV, VK						
3053.00	AG-Beiträge Unfallversicherung						
3054.00	AG-Beiträge Familienausgleichskasse						
3055.00	AG-Beiträge Krankentaggeldversicherung						
3101.00	Betriebs-, Verbrauchsmaterial					121.70	
3132.00	Honorare externe Berater, Gutachter, Fachexperten						
3134.00	Sachversicherungsprämien	500				334.05	
3144.00	Unterhalt Hochbauten	20'000				3'098.00	
3430.00	Baulicher Unterhalt Liegenschaften						
3431.10	Betriebs-, Verbrauchsmaterial						
3439.10	Wasser, Energie, Heizmaterial						
3439.40	Sachversicherungsprämien						
4260.00	Rückerstattungen Dritter						
4411.00	Buchgewinne Sachanlagen FV						
4430.00	Pacht- und Mietzinse		20'200				20'262.00
4430.01	Baurechts- und Pachtzinse						
99	Nicht aufgeteilte Posten	857'200	1'689'700	0	0	1'589'839.44	896'088.00
990	Nicht aufgeteilte Posten	857'100	857'100	0	0	1'589'675.39	895'447.45
9901	Werkhof	442'300	442'300	0	0	491'268.35	491'268.35
3010.00	Löhne des Verwaltungs- und Betriebspersonals	329'200				352'727.05	
3090.00	Aus- und Weiterbildung des Personals	1'000				3'006.15	
3091.00	Personalwerbung					4'895.45	
3099.00	Übriger Personalaufwand	4'000				8'071.65	

Erfolgsrechnung	Budget 2014		Budget 2013		Rechnung 2012	
	Aufwand	Ertrag	Aufwand	Ertrag	Aufwand	Ertrag
3100.00 Büromaterial	500				790.70	
3101.00 Betriebs-, Verbrauchsmaterial	6'000				5'749.40	
3109.00 Übriger Material- und Warenaufwand	100					
3111.00 Anschaffung Apparate, Maschinen, Geräte, Fahrzeuge, Werkzeuge	5'000				2'860.55	
3112.00 Kleider, Wäsche, Vorhänge						
3120.00 Ver- und Entsorgung	4'000				5'471.50	
3130.00 Dienstleistungen Dritter					2'133.65	
3130.01 Telefongebühren	2'000					
3134.00 Sachversicherungsprämien	3'000				3'803.00	
3137.00 Steuern und Abgaben	5'000				5'328.00	
3144.00 Unterhalt Hochbauten, Gebäude	2'500				8'355.65	
3151.00 Unterhalt Apparate, Maschinen, Geräte, Fahrzeuge, Werkzeuge	25'000				31'503.60	
3160.00 Miete und Pacht Liegenschaften					300.00	
3161.00 Mieten, Benützungskosten Mobilien	1'000				400.00	
3170.00 Reisekosten und Spesen	500					
3612.02 Anteil Soziallasten						
3910.02 Anteil Soziallasten	53'500				55'872.00	
4240.00 Vermietung Festbänke		400				356.00
4260.00 Rückerstattungen Dritter				7'000		6'999.85
4612.00 Entschädigung von Gemeinden				8'000		8'048.20
4612.03 Interne Verrechnung				32'500		45'034.55
4910.00 Interne Verrechnung von Dienstleistungen						
4910.01 Interne Verrechnung Löhne						
4910.02 Interne Verrechnung Soziallasten						
4910.03 Interne Verrechnung		394'400				430'829.75
9905 Allgemeine Personalkosten	414'800	414'800	0	0	404'179.10	404'179.10
3050.00 AG-Beiträge AHV, IV, EO, ALV, VK	162'800				152'909.15	
3052.00 AG-Beiträge an Pensionskassen	185'000				186'111.30	

Erfolgsrechnung	Budget 2014		Budget 2013		Rechnung 2012	
	Aufwand	Ertrag	Aufwand	Ertrag	Aufwand	Ertrag
3053.00 AG-Beiträge Unfallversicherung	29'800				29'880.40	
3054.00 AG-Beiträge Familienausgleichskasse	36'000				34'070.55	
3055.00 AG-Beiträge Krankentaggeldversicherung	1'200				1'207.70	
4260.00 Rückerstattungen Dritter		28'000				49'194.10
4910.02 Interne Verrechnung Soziallasten		386'800				354'985.00
9909 Abschreibungen	0	0	0	0	694'227.94	0.00
3300.90 Vorgeschriebene Abschreibungen					422'598.00	
3390.00 Abtragung Bilanzfehlbetrag						
3830.90 Zusätzliche Abschreibungen					271'629.94	
995 Neutrale Aufwendungen und Erträge	100	100	0	0	164.05	640.55
9950 Neutrale Aufwendungen und Erträge	0	0	0	0	0.00	476.50
4290.00 Übrige Entgelte						
4500.00 Entnahmen aus Spezialfinanzierungen						476.50
4830.00 Ausserordentliche verschiedene Erträge						
9951 Stiftungen	100	100	0	0	164.05	164.05
3502.00 Einlagen in Legate und Stiftungen des FK	100				164.05	
3636.00 Beiträge aus Stiftungen						
3637.00 Stipendien						
4409.00 Zinsen übriges Finanzvermögen		100				164.05
4501.00 Entnahmen aus Fonds des FK						
4511.00 Entnahme aus Fonds EK						
4940.00 Interne Verrechnung von kalk. Zinsen und Finanzaufwand						
999 Abschluss	0	832'500	0	0	0.00	0.00

Erfolgsrechnung	Budget 2014		Budget 2013		Rechnung 2012	
	Aufwand	Ertrag	Aufwand	Ertrag	Aufwand	Ertrag
9990 Abschluss	0	832'500	0	0	0.00	0.00
4895.00 Entnahmen aus Aufwertungsreserve		484'200				
9000.00 Ertragsüberschuss						
9001.00 Aufwandüberschuss		348'300				
Ertragsüberschuss	16'070'900	16'070'900	0	0	15'002'339.70	15'002'339.70
Aufwandüberschuss	16'070'900	16'070'900	0	0	15'002'339.70	15'002'339.70

Erfolgsrechnung Artengliederung		Budget 2014		Budget 2013		Rechnung 2012	
		Aufwand	Ertrag	Aufwand	Ertrag	Aufwand	Ertrag
3	A U F W A N D	16'070'900	20'000			14'999'345.25	59'245.70
30	PERSONALAUFWAND	3'270'700				3'130'759.44	
3000	Löhne, Tag- und Sitzungsgelder an Behörden und Kommissionen	227'700				224'314.40	
3010	Löhne des Verwaltungs- und Betriebspersonals	2'114'300				2'055'173.05	
3020	Löhne der Lehrkräfte	330'100				327'946.55	
3030	Temporäre Arbeitskräfte						
3040	Zulagen						
3041	Familienzulagen						
3049	Übrige Zulagen						
3050	AG-Beiträge AHV, IV, EO, ALV, VK	162'800				152'909.15	
3052	AG-Beiträge Pensionskasse	185'000				186'111.30	
3053	AG-Beiträge Unfallversicherung	29'800				29'880.40	
3054	AG-Beiträge Familienausgleichskasse	36'000				34'070.55	
3055	AG-Beiträge Krankentaggeldversicherung	1'200				1'207.70	
3056	AG-Beiträge Krankenkassenprämien						
3060	Ruhegehälter						
3061	Renten oder Ruhegehälter						
3064	Überbrückungsrenten	114'500				33'144.20	
3090	Aus- und Weiterbildung des Personals	41'600				44'092.00	
3091	Personalwerbung	10'200				19'660.94	
3099	Übriger Personalaufwand	17'500				22'249.20	

Erfolgsrechnung Artengliederung		Budget 2014		Budget 2013		Rechnung 2012	
		Aufwand	Ertrag	Aufwand	Ertrag	Aufwand	Ertrag
31	SACH- UND ÜBRIGER BETRIEBSAUFWAND	2'713'700	20'000			2'879'402.49	59'245.70
3100	Büromaterial	47'000				47'995.67	
3101	Betriebs-, Verbrauchsmaterial	127'300				127'729.07	
3102	Drucksachen, Publikationen	75'200				79'816.05	
3103	Fachliteratur, Zeitschriften	7'600				8'488.93	
3104	Lehrmittel	180'500				170'770.91	
3105	Lebensmittel						
3106	Medizinisches Material						
3109	Übriger Material- und Warenaufwand	200					
3110	Anschaffung Büromobiliar, Büro- maschinen und -geräte	83'500				34'067.00	
3111	Anschaffung Apparate, Maschinen, Geräte, Fahrzeuge, Werkzeuge	51'100				22'167.00	
3112	Anschaffung Kleider, Wäsche, Vorhänge	13'000				18'031.00	
3113	Anschaffung Hardware	44'800				37'653.55	
3118	Anschaffung von immateriellen Anlagen						
3119	Anschaffung von übrigen nicht aktivierbaren Anlagen						
3120	Ver- und Entsorgung	186'200				196'254.65	
3130	Dienstleistungen Dritter	663'700				642'813.79	
3131	Planungen und Projektierungen Dritter						
3132	Honorare, externe Berater, Gutachter, Fachexperten etc.	171'400				237'345.97	
3133	Informatik-Nutzungsaufwand	200'500				190'434.20	
3134	Sachversicherungsprämien	61'200				57'020.25	
3136	Honorare privatärztlicher Tätigkeit	20'000				17'507.35	

Erfolgsrechnung Artengliederung		Budget 2014		Budget 2013		Rechnung 2012	
		Aufwand	Ertrag	Aufwand	Ertrag	Aufwand	Ertrag
3137	Steuern und Abgaben	5'800				6'196.65	
3138	Kurse, Prüfungen und Beratungen						
3140	Unterhalt an Grundstücken	18'000				67'904.20	
3141	Unterhalt Strassen	113'000				132'391.23	
3142	Unterhalt Wasserbau	5'000				12'431.90	
3143	Unterhalt übrige Tiefbauten	50'000				40'866.92	
3144	Unterhalt Hochbauten, Gebäude	136'500				238'882.67	
3149	Unterhalt übrige Sachanlagen	14'500				24'787.30	
3150	Unterhalt Büromobiliar, Büro- maschinen und -geräte	4'000				408.97	
3151	Unterhalt Apparate, Maschinen, Geräte, Fahrzeuge, Werkzeuge	51'500				59'430.20	
3153	Informatik-Unterhalt (Hardware)	1'000				3'401.35	
3158	Unterhalt immaterielle Anlagen						
3160	Miete und Pacht Liegenschaften	47'900				48'209.35	
3161	Mieten, Benützungskosten Mobilien	5'000				4'400.00	
3162	Raten für operatives Leasing	40'200				40'012.26	
3169	Übrige Mieten und Benützungskosten	1'500				121.50	
3170	Reisekosten und Spesen	88'100				84'010.50	
3171	Exkursionen, Schulreisen und Lager	49'000				54'682.40	
3180	Wertberichtigungen auf Forderungen						
3181	Tatsächliche Forderungsverluste	148'500	20'000			149'434.70	59'245.70
3190	Verschiedener Betriebsaufwand						
3192	Abgeltung von Rechten	1'000				23'735.00	
3199	Übriger Betriebsaufwand						

Erfolgsrechnung Artengliederung		Budget 2014		Budget 2013		Rechnung 2012	
		Aufwand	Ertrag	Aufwand	Ertrag	Aufwand	Ertrag
33	ABSCHREIBUNG VERWALTUNGSVERMÖGEN	1'268'200				422'598.00	
3300	Planmässige Abschreibungen Sachanlagen	1'164'600				422'598.00	
3320	Abschreibungen immaterielle Anlagen	103'600					
3390	Abtragung Bilanzfehlbetrag						
34	FINANZAUFWAND	94'000				95'853.02	
3400	Zinsaufwand						
3401	Verzinsung kurzfristige Finanzverbindlichkeiten	4'500				3'239.87	
3406	Verzinsung langfristige Finanzverbindlichkeiten	37'000				39'600.00	
3409	Übrige Passivzinsen	22'500				23'957.05	
3410	Realisierte Kursverluste						
3420	Kapitalbeschaffungs- und Verwaltungskosten						
3430	Baulicher Unterhalt Liegenschaften FV						
3431	Nicht baulicher Unterhalt Liegenschaften FV						
3439	Übriger Liegenschaftsaufwand FV						
3440	Wertberichtigungen auf Anlagen FV						
3490	Verschiedener Finanzaufwand						
3499	Übriger Finanzaufwand	30'000				29'056.10	
35	EINLAGEN IN FONDS UND SPEZIALFINANZIERUNGEN	100				53'064.05	

Erfolgsrechnung Artengliederung		Budget 2014		Budget 2013		Rechnung 2012	
		Aufwand	Ertrag	Aufwand	Ertrag	Aufwand	Ertrag
3500	Einlagen ind Fonds und Spezialfinanzierungen im Fremdkapital					52'900.00	
3501	Einlagen in Fonds des FK						
3502	Einlagen in Legate und Stiftungen des FK	100				164.05	
3510	Einlagen in Spezialfinanzierungen EK						
36	TRANSFERAUFWAND	7'911'000				7'328'223.56	
3600	Ertragsanteile an Dritte						
3601	Ertragsanteile an Kantone und Konkordate						
3610	Entschädigungen an Geimeinwesen						
3611	Entschädigungen an Kantone und Konkordate	112'300				153'317.30	
3612	Entschädigungen an Gemeinden und Gemeindezweckverbände	1'764'100				1'749'486.01	
3614	Entschädigungen an öffentliche Unternehmungen	175'000				174'842.95	
3620	Finanz- und Lastenausgleich						
3621	Finanzausgleichsbeiträge, Abgaben an Kanton						
3630	Beiträge an den Bund						
3631	Beiträge an Kantone und Konkordate	3'688'800				3'324'071.30	
3632	Beiträge an Gemeinden und Gemeindezweckverbände	354'500				294'275.50	
3634	Beiträge an öffentliche Unternehmungen	386'400				369'658.50	
3636	Beiträge an private Organisationen ohne Erwerbszweck	392'800				321'003.70	

Erfolgsrechnung Artengliederung	Budget 2014		Budget 2013		Rechnung 2012	
	Aufwand	Ertrag	Aufwand	Ertrag	Aufwand	Ertrag
3637 Beiträge an private Haushalte	898'000				941'568.30	
3640 Wertberichtigungen Darlehen VV						
3650 Wertberichtigungen Beteiligungen VV						
3660 Abschreibungen Investitionsbeiträge	139'100					
3690 Verschiedener Transferaufwand						
37 DURCHLAUFENDE BEITRÄGE						
3700 Durchlaufende Beiträge						
38 AUSSERORDENTLICHER AUFWAND					271'629.94	
3800 Ausserordentlicher Personalaufwand						
3810 Ausserordentlicher Sach- und Betriebsaufwand						
3830 Zusätzliche Abschreibungen Sachanlagen VV					271'629.94	
3840 Ausserordentlicher Finanzaufwand						
3860 Ausserordentlicher Transferaufwand						
3890 Einlagen in das Eigenkapita						
3896 Einlagen in Neubewertungsreserven						
39 INTERNE VERRECHNUNGEN	813'200				817'814.75	

Erfolgsrechnung Artengliederung		Budget 2014		Budget 2013		Rechnung 2012	
		Aufwand	Ertrag	Aufwand	Ertrag	Aufwand	Ertrag
3900	Material- und Warenbezüge						
3910	Interne Verrechnung von Dienstleistungen	781'200				785'814.75	
3920	Pacht, Miete, Benützungskosten	32'000				32'000.00	
3930	Betriebs- und Verwaltungskosten						
3940	Interne Verrechnung von kalk. Zinsen und Finanzaufwand						
3950	planmässige und ausserplanmässige Abschreibungen						
3980	Übertragungen						
3990	Interne Verrechnungen						
4	E R T R A G		15'514'800				14'916'749.54
40	FISKALERTRAG		11'112'000				11'283'785.95
4000	Einkommenssteuern natürliche Personen		9'812'000				9'794'827.45
4001	Vermögenssteuern natürliche Personen		748'000				745'912.65
4002	Quellensteuern natürliche Personen		200'000				258'728.80
4010	Direkte Steuern juristischer Personen		170'000				175'709.55
4020	übrige direkte Steuern						
4022	Vermögensgewinnsteuern		150'000				243'713.00
4024	Erbschafts- und Schenkungssteuern		5'000				38'288.50

Erfolgsrechnung Artengliederung		Budget 2014		Budget 2013		Rechnung 2012	
		Aufwand	Ertrag	Aufwand	Ertrag	Aufwand	Ertrag
4030	Besitz- und Aufwandsteuer						
4033	Hundesteuer		27'000				26'606.00
41	REGALIEN UND KONZESSIONEN		65'500				63'113.20
4100	Regalien						
4120	Konzessionen		65'500				63'113.20
42	ENTGELTE		1'760'600				1'951'947.08
4200	Ersatzabgaben		118'000				168'528.50
4210	Gebühren für Amtshandlungen		130'500				206'184.36
4220	Spital- und Heimtaxen, Kostgelder						
4230	Schul- und Kursgelder		39'000				
4231	Kursgelder		193'000				182'350.40
4240	Benützungsgebühren und Dienstleistungen		865'200				868'366.42
4250	Verkäufe		23'600				27'956.74
4260	Rückerstattungen Dritter		335'800				443'305.06
4270	Bussen		55'500				55'255.60
4290	Übrige Entgelte						
43	VERSCHIEDENE ERTRÄGE						

Erfolgsrechnung Artengliederung	Budget 2014		Budget 2013		Rechnung 2012	
	Aufwand	Ertrag	Aufwand	Ertrag	Aufwand	Ertrag
4300	Verschiedene betriebliche Erträge					
4310	Aktivierung Eigenleistungen					
4320	Bestandesänderungen					
4390	Übrige Erträge					
44	FINANZERTRAG			208'200		210'513.61
4400	Zinsen flüssige Mittel			3'000		3'160.11
4401	Zinsen Forderungen und KK			67'000		67'600.30
4407	Zinsen langfristige Finanzanlagen					
4409	Zinsen übriges Finanzvermögen			22'100		23'976.20
4410	Gewinne aus Verkäufen von Finanzanlagen FV					
4411	Gewinn aus Verkäufen von Sachanlagen FV					
4420	Beteiligungsertrag FV					
4430	Pacht- und Mietzinse Liegenschaften FV			20'700		20'662.00
4432	Vergütung für Benützungen Liegenschaften FV					
4440	Wertberichtigungen Anlagen FV					
4450	Finanzertrag aus Darlehen und Beteiligungen VV					

Erfolgsrechnung Artengliederung		Budget 2014		Budget 2013		Rechnung 2012	
		Aufwand	Ertrag	Aufwand	Ertrag	Aufwand	Ertrag
4460	Finanzertrag von öffentlichen Unternehmungen						
4470	Pacht- und Mietzinse Liegenschaften VV		95'400				95'115.00
4472	Vergütung für Benützungen Liegenschaften VV						
4479	Übrige Erträge Liegenschaften VV						
4480	Erträge von gemieteten Liegenschaften						
4490	Übriger Finanzertrag						
45	ENTNAHMEN AUS FONDS UND SPEZIALFINANZIERUNGEN						11'655.85
4500	Entnahmen aus Fonds und Spezialfinanzierungen im Fremdkapital						11'655.85
4501	Entnahmen aus Fonds des FK						
4510	Entnahmen aus Spezialfinanzierungen EK						
4511	Entnahmen aus Fonds EK						
46	TRANSFERERTRAG		936'700				577'919.10
4600	Ertragsanteile						
4610	Entschädigungen vom Bund		36'400				36'386.65
4611	Entschädigungen von Kantonen und Konkordaten		38'300				16'723.10
4612	Entschädigungen von Gemeinden und Gemeindezweckverbänden		433'000				411'336.76

Erfolgsrechnung Artengliederung		Budget 2014		Budget 2013		Rechnung 2012	
		Aufwand	Ertrag	Aufwand	Ertrag	Aufwand	Ertrag
4613	Entschädigungen von öffentlichen Sozialversicherungen						
4620	Finanz- und Lastenausgleich						
4622	Ausgleichsbeitrag Spitalfinanzierung		330'600				
4630	Beiträge von Gemeinwesen und Dritten						
4631	Beiträge von Kantonen und Konkordaten		98'400				113'082.59
4632	Beiträge von Gemeinden und Gemeindezweckverbänden						390.00
4660	Auflösung passivierte Investitionsbeiträge						
4690	Verschiedener Trasnferertrag						
4699	Rückverteilungen						
47	DURCHLAUFENDE BEITRÄGE						
4700	Durchlaufende Beiträge						
48	AUSSERORDENTLICHER ERTRAG		618'600				
4800	Ausserordentliche Steuererträge						
4810	Ausserordentliche Erträge von Regalien, Konzessionen						
4820	Ausserordentliche Entgelte						

Erfolgsrechnung Artengliederung		Budget 2014		Budget 2013		Rechnung 2012	
		Aufwand	Ertrag	Aufwand	Ertrag	Aufwand	Ertrag
4830	Ausserordentliche verschiedene Erträge						
4840	Ausserordentliche Finanzerträge						
4850	Ausserordentliche Entnahmen aus Fonds und Spezialfinanzierungen						
4860	Ausserordentliche Transfererträge						
4867	Ausserordentliche Transfererträge-private Haushalte						
4890	Entnahmen aus dem Eigenkapital						
4895	Entnahmen aus Aufwertungsreserve		618'600				
4896	Entnahmen aus Neubewertungsreserven						
49	INTERNE VERRECHNUNGEN		813'200				817'814.75
4900	Material- und Warenbezüge						
4910	Interne Verrechnung von Dienstleistungen		781'200				785'814.75
4920	Pacht, Mieten, Benützungskosten		32'000				32'000.00
4930	Betriebs- und Verwaltungskosten						
4940	Interne Verrechnung von kalk. Zinsen und Finanzaufwand						
4950	planmässige und ausserplanmässige Abschreibungen						

Erfolgsrechnung Artengliederung	Budget 2014		Budget 2013		Rechnung 2012	
	Aufwand	Ertrag	Aufwand	Ertrag	Aufwand	Ertrag
4980 Übertragungen						
4990 Übrige interne Verrechnungen						
9 A B S C H L U S S K O N T E N		536'100			2'994.45	26'344.46
90 Abschluss Erfolgsrechnung		536'100			2'994.45	26'344.46
9000 Ertragsüberschuss						
9001 Aufwandüberschuss		348'300				
9010 Ertragsüberschuss Fonds im EK					2'994.45	
9011 Aufwandüberschuss Fonds im EK		187'800				26'344.46
	16'070'900	16'070'900			15'002'339.70	15'002'339.70

Investitionsrechnung Zusammenzug		Budget 2014		Budget 2013		Rechnung 2012	
		Ausgaben	Einnahmen	Ausgaben	Einnahmen	Ausgaben	Einnahmen
0	ALLGEMEINE VERWALTUNG	22'600		0		29'047.90	
1	ÖFFENTLICHE ORDNUNG UND SICHERHEIT, VERTEIDIGUNG	133'000	260'000	0		1'832.60	4'625.00
2	BILDUNG	720'000	90'000	0		1'199'318.57	
3	KULTUR, SPORT UND FREIZEIT, KIRCHE	31'000		0		2'859.55	
6	VERKEHR	1'190'000		0		799'547.85	
7	UMWELTSCHUTZ UND RAUMORDNUNG	324'700	100'000	0		1'083'221.30	950'150.40
8	VOLKSWIRTSCHAFT	100'000	5'000	0		24'757.65	
9	FINANZEN UND STEUERN	305'000	2'827'000	0		954'775.40	3'140'585.42
		3'282'000.00	3'282'000.00	0	0	4'095'360.82	4'095'360.82

Investitionsrechnung		Budget 2014		Budget 2013		Rechnung 2012	
		Ausgaben	Einnahmen	Ausgaben	Einnahmen	Ausgaben	Einnahmen
0	ALLGEMEINE VERWALTUNG	22'600		0	0	29'047.90	0.00
02	Allgemeine Dienste	22'600		0	0	29'047.90	0.00
021	Finanz- und Steuerverwaltung	22'600		0	0	22'642.00	0.00
0210	Abteilung Finanzen und Steuern	22'600		0	0	22'642.00	0.00
5610.00	Aargauische Pensionskasse Ausfinanzierung Deckungslücke Gemäss Dekret ca. CHF 630'000	22'600				22'642.00	
6320.00	Aargauische Pensionskasse Auflösung Rückstellung						
029	Verwaltungsliegenschaften, übriges			0	0	6'405.90	0.00
0290	Verwaltungsliegenschaften, übriges			0	0	6'405.90	0.00
5040.00	Umbauten Bauverwaltung CHF 90'000 / GV 18.06.2012					6'405.90	
1	ÖFFENTLICHE ORDNUNG UND SICHERHEIT, VERTEIDIGUNG	133'000	260'000	0	0	1'832.60	4'625.00
14	Allgemeines Rechtswesen			0	0	0.00	4'625.00
140	Allgemeines Rechtswesen			0	0	0.00	4'625.00
1400	Allgemeines Rechtswesen			0	0	0.00	4'625.00
6310.00	Investitionsbeiträge vom Kanton						4'625.00
15	Feuerwehr	133'000	140'000	0	0	0.00	0.00

Investitionsrechnung		Budget 2014		Budget 2013		Rechnung 2012	
		Ausgaben	Einnahmen	Ausgaben	Einnahmen	Ausgaben	Einnahmen
150	Feuerwehr	133'000	140'000	0	0	0.00	0.00
1500	Feuerwehr (allgemein)	133'000	140'000	0	0	0.00	0.00
5060.00	Feuerwehrfahrzeug CHF 400'000 / GV 12.11.2012	133'000					
6310.00	Subvention Feuerwehrfahrzeug		140'000				
16	Verteidigung		120'000	0	0	1'832.60	0.00
161	Militärische Verteidigung		120'000	0	0	1'832.60	0.00
1610	Militärische Verteidigung		120'000	0	0	1'832.60	0.00
5040.00	Sanierung Kugelfang Ifängli CHF 300'000 / GV 12.11.2012					1'832.60	
6310.00	Beitrag aus Sport-Toto-Fonds		120'000				
2	BILDUNG	720'000	90'000	0	0	1'199'318.57	0.00
21	Obligatorische Schule	720'000	90'000	0	0	1'199'318.57	0.00
217	Schulliegenschaften	720'000	90'000	0	0	1'199'318.57	0.00
2170	Schulliegenschaften	720'000	90'000	0	0	1'199'318.57	0.00
5040.00	Sanierung Liegenschaften Budgetkredit					4'888.20	
5040.01	Schulraumprovisorium CHF 220'000 / GV 20.06.2011	20'000				1'752.50	
5040.02	Erweiterungsbau Schulhaus Brühl CHF 2'350'000 / GV 28.11.2011					1'051'160.75	
5040.03	Turnhalle Chilpen/Untergeschoss Umbauten Jugendräume CHF 125'000 / GV 28.11.2011					112'510.27	

Investitionsrechnung	Budget 2014		Budget 2013		Rechnung 2012	
	Ausgaben	Einnahmen	Ausgaben	Einnahmen	Ausgaben	Einnahmen
5040.04 Tagesstrukturen CHF 51'000 / GV 20.06.2011					29'006.85	
5040.05 Sanierung an Schulbauten CHF 3'600'000 / GV 28.11.2011	700'000					
6040.00 Einnahmen Verkauf Pavillon		60'000				
6310.00 Turnhalle Chilpen/Untergeschoss Umbauten Jugendräume Kantonsbeitrag		30'000				
3 KULTUR, SPORT UND FREIZEIT, KIRCHE	31'000		0	0	2'859.55	0.00
32 Kultur, übrige	31'000		0	0	0.00	0.00
322 Konzert und Theater	31'000		0	0	0.00	0.00
3220 Konzert und Theater	31'000		0	0	0.00	0.00
5620.00 Kurtheater Baden Beitrag Sanierung	31'000					
34 Sport und Freizeit			0	0	2'859.55	0.00
342 Freizeit			0	0	2'859.55	0.00
3420 Freizeit			0	0	2'859.55	0.00
5000.00 Sanierung Spielplatz Dergeten CHF 130'000 / GV 12.11.2012					2'859.55	
6 VERKEHR	1'190'000		0	0	799'547.85	0.00
61 Strassenverkehr	1'190'000		0	0	799'547.85	0.00
613 Kantonsstrasse, übrige	590'000		0	0	534'262.85	0.00

Investitionsrechnung	Budget 2014		Budget 2013		Rechnung 2012	
	Ausgaben	Einnahmen	Ausgaben	Einnahmen	Ausgaben	Einnahmen
6130 Kantonsstrasse, übrige	590'000		0	0	534'262.85	0.00
5610.00 Lärmschutzmassnahme Kantonsstrasse Dekretsgemässer Beitrag CHF 806'000	40'000				336'286.70	
5610.01 Kreisel Niedermatt K282/K428 Gemeindeanteil CHF 1'430'000 / GV 22.11.2010	550'000				197'976.15	
615 Gemeindestrassen	600'000		0	0	265'285.00	0.00
6150 Gemeindestrassen	600'000		0	0	265'285.00	0.00
5010.00 Gemeindestrassen/Sanierungen CHF 555'000 / GV 12.11.2012	100'000				174'732.15	
5010.01 Kreisel Niedermatt Anschluss Kirchweg CHF 340'000 / GV 22.11.2010					71'456.30	
5010.02 Kirchweg Ausbau / Abschnitt 1 CHF 660'000 / GV 22.11.2010	350'000				10'710.45	
5010.03 Ausbau Kirchweg / Abschnitt 2 CHF 810'000 / GV 22.11.2010	120'000				8'386.10	
5060.00 Kommunalfahrzeug						
5290.00 Parkplatzbewirtschaftung	30'000					
7 UMWELTSCHUTZ UND RAUMORDNUNG	324'700	100'000	0	0	1'083'221.30	950'150.40
72 Abwasserbeseitigung	274'700	100'000	0	0	1'015'507.65	950'150.40
720 Abwasserbeseitigung	274'700	100'000	0	0	1'015'507.65	950'150.40
7201 Abwasserbeseitigung Gemeindebetrieb	274'700	100'000	0	0	1'015'507.65	950'150.40

Investitionsrechnung	Budget 2014		Budget 2013		Rechnung 2012	
	Ausgaben	Einnahmen	Ausgaben	Einnahmen	Ausgaben	Einnahmen
5030.00					53'363.00	
5030.01					45'688.60	
5030.02					-49'284.00	
5030.03	34'700				259'860.40	
5030.04						
5030.05	160'000				1'000.00	
5030.06					704'879.65	
5030.07						
5030.08	80'000					
6370.00						14'744.65
6370.01		100'000				935'405.75
74	50'000		0	0	17'962.70	0.00
741	50'000		0	0	17'962.70	0.00
7410	50'000		0	0	17'962.70	0.00
5020.00	50'000				17'962.70	

Investitionsrechnung	Budget 2014		Budget 2013		Rechnung 2012	
	Ausgaben	Einnahmen	Ausgaben	Einnahmen	Ausgaben	Einnahmen
6300.00 Bundesbeitrag Hochwasserschutz						
6310.00 Kantonsbeitrag Hochwasserschutz						
76 Bekämpfung von Umweltverschmutzung			0	0	0.00	0.00
769 Übrige Bekämpfung von Umweltverschmutzung			0	0	0.00	0.00
7690 Übrige Bekämpfung von Umweltverschmutzung						
5000.00 Altlastensanierung gemäss Kanton Projektkosten						
79 Raumordnung			0	0	49'750.95	0.00
790 Raumordnung			0	0	49'750.95	0.00
7900 Raumordnung (allgemein)			0	0	49'750.95	0.00
5290.00 Zukunftswerkstatt CHF 65'000 / GV 18.06.2012					49'750.95	
8 VOLKSWIRTSCHAFT	100'000	5'000	0	0	24'757.65	0.00
81 Landwirtschaft	100'000	5'000	0	0	24'757.65	0.00
812 Strukturverbesserungen	100'000	5'000	0	0	24'757.65	0.00
8120 Landwirtschaftliche Strukturverbesserungen	100'000	5'000	0	0	24'757.65	0.00
5290.00 Landwirtschaftliche Vorplanung Budgetkredit					24'757.65	
5640.00 Moderne Melioration Dekret	100'000					

Investitionsrechnung	Budget 2014		Budget 2013		Rechnung 2012	
	Ausgaben	Einnahmen	Ausgaben	Einnahmen	Ausgaben	Einnahmen
6370.00 Beiträge moderne Melioration		5'000				
9 FINANZEN UND STEUERN	305'000	2'827'000	0	0	954'775.40	3'140'585.42
99 Nicht aufgeteilte Posten	305'000	2'827'000	0	0	954'775.40	3'140'585.42
999 Abschluss	305'000	2'827'000	0	0	954'775.40	3'140'585.42
9990 Abschluss	305'000	2'827'000	0	0	954'775.40	3'140'585.42
5900.00 Passivierte Einnahmen allgemeiner Haushalt	205'000				4'625.00	
5900.02 Passivierte Einnahmen Abwasserbeseitigung	100'000				950'150.40	
6900.00 Aktivierte Ausgaben allgemeiner Haushalt		2'502'300				2'125'077.77
6900.02 Aktivierte Ausgaben Abwasserbeseitigung		324'700				1'015'507.65
	3'282'000	3'282'000	0	0	4'095'360.82	4'095'360.82

Investitionsrechnung Artengliederung		Budget 2014		Budget 2013		Rechnung 2012	
		Ausgaben	Einnahmen	Ausgaben	Einnahmen	Ausgaben	Einnahmen
5	INVESTITIONSAUSGABEN	2'826'300				4'095'360.82	
50	SACHANLAGEN	1'747'700			0	2'509'171.97	
500	Grundstücke					2'859.55	
5000	Grundstücke					2'859.55	
501	Strassen / Verkehrswege	570'000				265'285.00	
5010	Strassen / Verkehrswege	570'000				265'285.00	
502	Wasserbau	50'000				17'962.70	
5020	Wasserbau	50'000				17'962.70	
503	Übrige Tiefbauten	274'700				1'015'507.65	
5030	Übrige Tiefbauten allgemein	274'700				1'015'507.65	
5032	Tiefbauten Abwasserbeseitigung						
504	Hochbauten	720'000				1'207'557.07	
5040	Hochbauten	720'000				1'207'557.07	
5042	Hochbauten Abwasserbeseitigung						
506	Mobilien	133'000					
5060	Mobilien	133'000					
509	Übrige Sachanlagen						
5090	Übrige Sachanlagen						
52	IMMATERIELLA ANLAGEN	30'000			0	74'508.60	
529	Übrige immaterielle Anlagen	30'000				74'508.60	
5290	Übrige immaterielle Anlagen	30'000				74'508.60	
54	DARLEHEN				0		
544	Öffentliche Unternehmungen						

Investitionsrechnung Artengliederung		Budget 2014		Budget 2013		Rechnung 2012	
		Ausgaben	Einnahmen	Ausgaben	Einnahmen	Ausgaben	Einnahmen
5440	Darlehen an öffentlichen Unternehmungen						
55	BETEILIGUNGEN UND GRUND- KAPITALIEN				0		
554	Öffentliche Unternehmungen						
5540	Beteiligungen an öffentlichen Unternehmungen						
556	Private Organisationen ohne Erwerbszweck						
5560	Beteiligungen an privaten Organisationen ohne Erwerbszweck						
56	EIGENE INVESTITIONSBEITRÄGE	743'600			0	556'904.85	
75610	Investitionsbeiträge an den Kanton	612'600				556'904.85	
5620	Investitionsbeiträge an Gemeinden und Gemeindeverbände	31'000					
563	Öffentliche Sozialversicherungen						
5630	Investitionsbeiträge an öffentliche Sozialversicherungen						
564	Öffentliche Unternehmungen	100'000					
5640	Investitionsbeiträge an öffentliche Unternehmungen	100'000					
58	AUSSERORDENTLICHE INVESTITIONEN				0		
589	Übrige ausserordentliche Investitionsbeiträge						

Investitionsrechnung Artengliederung	Budget 2014		Budget 2013		Rechnung 2012	
	Ausgaben	Einnahmen	Ausgaben	Einnahmen	Ausgaben	Einnahmen
5890 Übrige ausserordentliche Investitionen						
59 ÜBERTRAG IN BILANZ	305'000			0	954'775.40	
590 Passivierungen	305'000				954'775.40	
5900 Passivierte Einnahmen	305'000				954'775.40	
6 INVESTITIONSEINAHMEN		3'282'000				4'095'360.82
60 ÜBERTRAGUNG VON SACHANLAGEN IN DAS FINANZVERMÖGEN		60'000		0		
604 Übertragung Hochbauten		60'000				
6040 Abgang von Hochbauten		60'000				
61 RÜCKERSTATTUNGEN				0		
614 Hochbauten						
6140 Rückerstattungen Dritter für Investitionen in Hochbauten						
616 Mobilien						
6160 Rückerstattungen Dritter für Investitionen in Mobilien						
63 INVESTITIONSBEITRÄGE FÜR EIGENE RECHNUNG		395'000		0		954'775.40
630 Bund						
6300 Investitionsbeiträge vom Bund						
631 Kantone und Konkordate		290'000				4'625.00
6310 Investitionsbeiträge von Kantonen und Konkordaten		290'000				4'625.00
632 Gemeinde und Gemeinde- zweckverbände						

Investitionsrechnung Artengliederung		Budget 2014		Budget 2013		Rechnung 2012	
		Ausgaben	Einnahmen	Ausgaben	Einnahmen	Ausgaben	Einnahmen
6320	Beiträge Gemeinde und Gemeindezweckverbände						
634	Öffentliche Unternehmungen						
6340	Investitionsbeiträge von öffentlichen Unternehmungen						
637	Private Haushalte		105'000				950'150.40
6370	Investitionsbeiträge von privaten Haushalten		105'000				950'150.40
68	AUSERORDENTLICHE INVESTITIONSEINNAHMEN				0		
689	Übrige ausserordentliche Investitionseinnahmen						
6890	Übrige ausserordentliche Investitionseinnahmen						
69	ÜBERTRAG AN BILANZ		2'827'000		0		3'140'585.42
690	Aktivierung Nettoinvestitionen		2'827'000				3'140'585.42
6900	Aktivierte Ausgaben		2'827'000				3'140'585.42
		3'282'000	3'282'000			4'095'360.82	4'095'360.82

Gemeinde Ehrendingen

Kreditkontrolle

Budget	2014	Kreditbetrag	Kummulierte Ausgaben	Kummulierte Einnahmen	Budget 2014		verfügbarer Restkredit
			31.12. 2013	31.12. 2013	Ausgaben	Einnahmen	
0	ALLGEMEINE VERWALTUNG						
70210561000	Aargauische Pensionskasse Ausfinanzierung Deckungslücke Dekret	630'000.00	921'400.00		22'600.00	0.00	-314'000.00
70210632000	Aargauische Pensionskasse Auflösung Rückstellung	-504'000.00		504'000.00	0.00	0.00	0.00
70290504000	Umbauten Bauverwaltung CHF 90'000 / GV 18.06.2012	90'000.00	110'000.00		0.00	0.00	-20'000.00
1	ÖFFENTLICHE ORDNUNG UND						
71500506000	Feuerwehrfahrzeug CHF 400'000 / GV 12.11.2012	400'000.00	267'000.00		133'000.00	0.00	0.00
71500631000	Subvention Feuerwehrfahrzeug	-140'000.00			0.00	140'000.00	0.00
71610504000	Sanierung Kugelfang Ifängli CHF 300'000 / GV 12.11.2012	300'000.00	300'000.00		0.00	0.00	0.00
71610631000	Beitrag vom Kanton	-120'000.00			0.00	120'000.00	0.00
2	BILDUNG						
72170504001	Schulraumprovisorium CHF 220'000 / GV 20.06.2011	220'000.00	191'700.00		20'000.00	0.00	8'300.00

Budget	2014	Kreditbetrag	Kummulierte	Kummulierte	Budget 2014		verfügbarer Restkredit
			Ausgaben	Einnahmen	Ausgaben	Einnahmen	
			31.12. 2013	31.12. 2013			
2 BILDUNG							
72170504002	Erweiterungsbau Schulhaus Brühl CHF 2'350'000 / GV 28.11.2011	2'350'000.00	2'250'000.00		0.00	0.00	100'000.00
72170504003	Turnhalle Chilpen/Untergeschoss Umbau Gruppenräume CHF 125'000 / GV 28.11.2011	125'000.00	118'000.00		0.00	30'000.00	37'000.00
72170504004	Tagesstrukturen CHF 51'000 / GV 20.06.2011	51'000.00	49'000.00		0.00	0.00	2'000.00
72170504005	Sanierung an Schulbauten CHF 3'600'000 / GV 28.11.2011	3'600'000.00	150'000.00		700'000.00	0.00	2'750'000.00
72170604000	Einnahmen aus Verkauf Pavillon	-60'000.00			0.00	60'000.00	0.00
3 KULTUR, SPORT UND FREIZEIT,							
73220562000	Kurtheater Baden/Beitrag Sanierung CHF 93'000 / GV 25.11.13	93'000.00			31'000.00	0.00	62'000.00
73420500000	Sanierung Spielplatz Dergeten CHF 130'000 / GV 12.11.2012	130'000.00	130'000.00		0.00	0.00	0.00
6 VERKEHR							
76130561000	Lärmschutzmassnahme Kantonsstrasse CHF 806'000 Dekret	806'000.00	646'000.00		40'000.00	0.00	120'000.00
76130561001	Kreisel Niedermatt K282/K428 Gemeindeanteil CHF 1'430'000 / GV 22.11.2010	1'430'000.00	630'000.00		550'000.00	0.00	250'000.00

Budget	2014	Kreditbetrag	Kummulierte	Kummulierte	Budget 2014		verfügbarer Restkredit
			Ausgaben	Einnahmen	Ausgaben	Einnahmen	
			31.12. 2013	31.12. 2013			
6 VERKEHR							
76150501000	Gemeindestrassen/Sanierungen CHF 555'000 / GV 12.11.2012	555'000.00	110'000.00		100'000.00	0.00	345'000.00
76150501001	Kreisel Niedermatt / Anschluss Kirchweg CHF 340'000 / GV 22.11.2010	340'000.00	340'000.00		0.00	0.00	0.00
76150501002	Ausbau Kirchweg / Abschnitt 1 CHF 660'000 / GV 22.11.2010	660'000.00	80'000.00		350'000.00	0.00	230'000.00
76150501003	Ausbau Kirchweg / Abschnitt 2 CHF 810'000 / GV 22.11.2010	810'000.00	48'200.00		120'000.00	0.00	641'800.00
76150529000	Parkplatzbewirtschaftung	130'000.00	30'000.00		30'000.00	0.00	70'000.00
7 UMWELTSCHUTZ UND							
77201503003	Rahmenkredit für Sanierungen gemäss GEP 2010-2015 CHF 643'000 / GV 23.11.2009	643'000.00	216'000.00		34'700.00	0.00	392'300.00
77201503004	Beitrag an Abwasserverband Sanierung Kanäle CHF 316'400 / GV 23.11.2009	316'400.00	316'400.00		0.00	0.00	0.00
77201503005	Sauberwasserleitung Kirchweg CHF 160'000 / GV 12.11.2012	160'000.00			160'000.00	0.00	0.00
77201503006	Abwasserverband / Ausbau CHF 826'000 / GV 28.11.2011	826'000.00	826'000.00		0.00	0.00	0.00

Budget 2014	Kreditbetrag	Kummulierte Ausgaben	Kummulierte Einnahmen	Budget 2014		verfügbarer Restkredit
		31.12. 2013	31.12. 2013	Ausgaben	Einnahmen	
7 UMWELTSCHUTZ UND						
77201503007 Abwasserverband / Regenbecken CHF 451'000 / GV 28.11.2011	451'000.00	451'000.00		0.00	0.00	0.00
77201503008 Zusammenführung GEP CHF 425'000 / GV 25.11.2013	425'000.00			80'000.00	0.00	345'000.00
77201637001 Anschlussgebühren	-100'000.00			0.00	100'000.00	0.00
77410502000 Hochwasserschutz Gipsstrasse	1'450'000.00	130'800.00		50'000.00	0.00	1'269'200.00
77410630000 Bundesbeitrag Hochwasserschutz	-40'200.00			0.00	0.00	-40'200.00
77410631000 Kantonsbeitrag Hochwasserschutz	-37'400.00			0.00	0.00	-37'400.00
8 VOLKSWIRTSCHAFT						
78120564000 Moderne Melioration Dekret	1'000'000.00			100'000.00	0.00	900'000.00
78120637000 Beiträge moderne Melioration	-1'000'000.00			0.00	5'000.00	-995'000.00
Total	15'989'800.00	8'311'500.00	504'000.00	2'521'300.00	455'000.00	6'116'000.00

Budget	2014	Kreditbetrag	Kummulierte Ausgaben	Kummulierte Einnahmen	Budget 2014		verfügbarer Restkredit
			31.12. 2013	31.12. 2013	Ausgaben	Einnahmen	