

Budget 2021



Einwohnergemeinde

Erläuterungen
Erfolgsausweise
Selbstfinanzierung
Erfolgsrechnung
Investitionsrechnung
Details Budget



Budget Einwohnergemeinde 2021

Zusammenfassung Erfolgsrechnung

Einwohnergemeinde: Umsatz CHF 19'027'000 (Budget VJ CHF 19'188'750) / Ertragsüberschuss CHF 23'950 (Budget VJ Aufwandüberschuss CHF 71'550)
Verbesserung gegenüber Budget VJ: CHF 95'500

Abwasserbeseitigung: Umsatz von CHF 855'950 (Budget VJ CHF 913'100) / Ertragsüberschuss CHF 42'150 (Budget VJ CHF 121'500)
Verschlechterung gegenüber Budget VJ: CHF 79'350

Abfallbewirtschaftung: Umsatz CHF 493'700 (Budget VJ CHF 452'200) / Ertragsüberschuss CHF 24'400 (Budget VJ Aufwandüberschuss CHF 23'000)
Verbesserung gegenüber Budget VJ: CHF 47'400

Erfolgsrechnung

Abweichung CHF Hauptfunktionen / Hauptgrund für die Abweichung zum VJ-Budget

2'650	0: Diverse kleinere Mehr- und Minderkosten
-9'000	1: Höhere Einmalanschaffung Feuerwehr, tiefere Kosten in diversen Kostenstellen
-323'200	2: Minderkosten im Bereich Lehrerbildung, Sonderschulen und Berufsschulen
34'800	3: Kostenverlagerungen (andere Kontos), keine effektiven Mehrkosten
81'050	4: Höhere Pflegekosten, tiefere Spitex-Kosten
-124'400	5: Tiefere Fallzahlen Sozialhilfe, höhere Rückerstattungen, höhere Kosten Verlustscheine Krankenkasse
53'900	6: Höhere Abschreibungen, Kostenbeteiligung gemeinsames Fahrzeug (Wasserversorgung/Werkdienst)
29'950	7: Tieferer Betriebsbeitrag Abwasserverband, Gebührenverschiebungen Abwasser und Abfall
13'900	8: Höhere Unterhaltskosten Strassen/Verkehrswege
-240'350	9: Tiefere Einnahmen Finanz- und Lastenausgleich, tiefere Zinskosten, wenig tiefere Steuereinnahmen

= Verbesserung gegenüber VJ-Budget / + = Verschlechterung gegenüber VJ-Budget

Detail Erfolgsrechnung

Erläuterungen: Konti, die eine Abweichung von CHF 25'000 (kantonale Wesentlichkeitsgrenze für Ehredingen) werden detailliert aufgeführt.

Erfolgsrechnung

Abteilung/Konto

Erläuterungen

Abteilung/Konto	Erläuterungen
0	Allgemeine Verwaltung
0223.3611.00	Durch die kantonalen Softwarekosten von Freiwil (Weiterverrechnung) und das Projekt Verana 3.5 verteuern sich die IT-Kosten.
0290.3144.00	Malerarbeiten im Feuerwehrlokal und Gläserersatz im Gemeindehaus Oberdorf ergeben Mehrkosten.
0290.3151.00	Im 2021 sind keine grösseren Renovationen geplant im Bereich der Verwaltungsliegenschaften.
0291.3120.00	Energiekosten Holzschnitzelheizung wurden im Vorjahr unter 0291.3120.02 geführt (Kontenreduktion).
1	Öffentliche Ordnung und Sicherheit, Verteidigung
1110.4270.00	Aufgrund von semi-stationären Radarkontrollen erhöhen sich die Busseinnahmen sowie auch die Kosten (1110.3612.01) dafür.
1400.3612.00	Der tiefere Beitrag wird aufgrund von Einwohnerzahlen, Fallzahlen, Klientenmonate und Beistandsstunden berechnet.
1500.3612.00	Durch grössere Einmalanschaffungen (z. B. Brandhandschuhe) erhöht sich auch der Gemeindebeitrag an die Regionalfirewehr.
2	Bildung
2110.3631.00	Die Kosten im Bereich Kindergarten werden vom Kanton etwas niedriger eingeschätzt als noch im Vorjahr (Systemumstellung).
2120.3631.00	Die Kosten im Bereich Primarstufe werden vom Kanton etwas höher eingeschätzt als noch im Vorjahr (Systemumstellung).
2130.3631.00	Die Kosten im Bereich Oberstufe werden vom Kanton etwas tiefer eingeschätzt als noch im Vorjahr (Systemumstellung).
2130.3632.00	Durch den Systemwechsel werden die Besoldungsanteile des Lehrpersonals neu direkt über den Kanton in Rechnung gestellt.
2200.3614.00	Die aktuelle Kinderanzahl in den Sonderschulen ist stark rückläufig. Daraus entstehen Minderkosten.
2200.4260.00	Im selben Zug werden auch weniger Elternbeiträge für den Besuch der Sonderschule verrechnet (weniger Kinder).
2300.3634.00	Aufgrund der effektiven Kosten aus der Rechnung 2019 werden auch im 2021 niedrigere Schülerzahlen vermutet.
3	Kultur, Sport und Freizeit, Kirche
3290.3130.00	Diverses Veranstaltungen werden neu nur noch in diesem Konto budgetiert (bessere Übersicht und Kontoreduktion).
4	Gesundheit
4120.3631.00	Der kantonale Kostenanteil an die Pflegefinanzierung wurde aufgrund von Erfahrungswerten 2019 geschätzt.
4210.3636.01	Die Kosten für die Spitex werden im 2021 nochmals tiefer geschätzt als 2020 (Spitex-Fusion schlägt sich nieder).
5	Soziale Sicherheit
5720.3637.00	Die Kosten für die materielle Hilfe werden aufgrund der aktuellen Fallzahl tiefer als im Vorjahr eingeschätzt.
5720.4260.00	Die Einnahmen aus Rückerstattungen werden etwas höher eingeschätzt (azyklisch).
5730.3160.00	Eine Wohnung wird neu von Sozialhilfebezügler bewohnt und nicht mehr von Asylanten (andere Dienststelle).
5730.4610.00	Die Bundesentschädigungen für Asylbewerber werden aufgrund von aktuellen Fallzahlen hochgerechnet.
5790.3010.00	Aufgrund der tieferen Fallzahlen benötigt die Abteilung Soziale Dienste zur Zeit nicht alle Stellenpensen.
5790.3132.01	Zusätzliche Präventionskonzepte führen zu Mehrkosten (mehrjähriges Konzept).
5790.3631.00	Die kantonale Kostenumlage für Sonderschulen, Heime etc. wird etwas tiefer eingeschätzt als im Vorjahr.
5790.3637.00	Beiträge aufgrund des Kinderbetreuungsgesetzes (KIBEG) haben bereits 2020 stärker zugenommen als erwartet.
5790.3637.01	Der Kostenanteil der Gemeinde für nicht bezahlte Krankenkassenbeiträge (Verlustscheine) hat ebenfalls stärker zugenommen.
6	Verkehr und Nachrichtenübermittlung
6150.3300.10	Aufgrund von abgerechneten Projekten steigen die Abschreibungen an.
6150.3910.03	Einmalige Fahrzeuganschaffungen im Werkdienst führen zu Mehrkosten in diversen Dienststellen (Verteilschlüssel).
7	Umweltschutz und Raumordnung
7201.3612.01	Tiefere Kosten im Abwasserverband, welche prozentual auf die Gemeinden verteilt werden, führen auch zu tieferen Budgetwerten.
7201.4240.01	Es wurde auf die effektiven Gebühreneinnahmen aus der Rechnung 2019 abgestützt (tiefer als im Vorjahresbudget).
7301.4240.00	Es wurde auf die effektiven Gebühreneinnahmen aus der Rechnung 2019 abgestützt (höher als im Vorjahresbudget).
8	Volkswirtschaft
	keine Erläuterungen
9	Finanzen und Steuern
9100.4000.00	Die Einkommenssteuern Rechnungsjahr werden tiefer eingeschätzt als im Vorjahr, auch aufgrund der Corona-Pandemie.
9100.4000.10	Die Einkommensteuern Vorjahre werden minim tiefer eingeschätzt als im Vorjahr.
9100.4000.10	Der tiefere Steuerfuss wirkt sich nicht auf die Vorjahre (bis 2019) aus.
9100.4010.00	Tiefere Gewinnsteuern begründen sich durch die wirtschaftlich schwierigere Lage aufgrund der Corona-Pandemie.
9101.4022.00	Grundstückgewinnsteuern waren in der Vergangenheit immer viel höher als Budget. Dem wurde nun Rechnung getragen.
9101.4024.00	Die Höhe der Erbschafts- und Schenkungssteuern leitet sich durch die Erfahrungswerte der Vorjahre ab.
9300.4621.50	Niedrige Sozialhilfekosten neutralisieren, trotz tiefer Steuerkraft und die hohen Schülerzahlen, Finanz- und Lastenausgleich.
9610.3401.00	Durch eine Darlehensablösung zu einem viel tieferen Zinssatz entstehen hohe Minderkosten.
9630.3430.40	Der bauliche Unterhalt der Gebäude (Finanzvermögen) bewegt sich wieder (gegenüber Vorjahr) im normalen Rahmen.
9990.4895.00	Die Entnahme aus der Aufwertungsreserve beträgt 2021 noch CHF 430'800 (jährliche Reduktion von CHF 60'000).

Erfolgsrechnung

Zusammenfassung Investitionsrechnung

Einwohnergemeinde: Nettoinvestitionen CHF 2'264'000 (Ausgaben: CHF 2'264'000 / Einnahmen: CHF 0) / Budget VJ netto: CHF 1'883'000

Veränderung gegenüber Budget VJ: CHF + 381'000 (Nettoinvestitionen ohne Eigenwirtschaftsbetriebe)

Abwasserbeseitigung: Nettoinvestitionen CHF 70'000 (Ausgaben: CHF 170'000 / Einnahmen: CHF 100'000) / Budget VJ netto: CHF 570'000

Veränderung gegenüber Budget VJ: CHF - 500'000 (Nettoinvestitionen)

IR-RG

Kosten CHF Hauptfunktionen / Informationen

400'000 0: Planungskredite Neubau Werkhof und Verwaltungsstandort
 0 1: keine Anschaffungen
 290'000 2: Sanierungen Schulbauten, Sanierung Spielwiese/Laufbahn Oberdorf
 34'000 3: Beitrag Sportzentrum Tägerhard
 430'000 6: Sanierung K282 Höhtal bis Niedermatt, Sanierungen Römerweg, Sanierung Gemeindestrassen
 980'000 7: Zusammenführung GEP, Sanierung Römerweg, Sanierungen GEP 2019 - 2021
 0 Bauausführung Sanierung Gipsbach, Planungskredit Areal Grosswisen
 200'000 8: Beiträge Moderne Melioration.
 0 9: keine Anschaffungen

2'334'000 Nettoinvestitionen (EWG und EWB) Budget aktuell

Detail Investitionsrechnung

Investitionsrechnung

Abschnitt	Abteilung/Konto	Erläuterungen
0	Allgemeine Verwaltung	
	0290.5040.01	Planungskredit Neubau Werkhof/Feuerwehr (separates Traktandum).
	0290.5040.02	Planungskredit Verwaltungsstandort (separates Traktandum).
	1 Öffentliche Ordnung und Sicherheit, Verteidigung	
	Keine Erläuterungen.	
	2 Bildung	
	2170.5040.05	Diverse Bauausführungen gemäss dem Globalkredit Schulbauten.
	3 Kultur, Sport und Freizeit, Kirche	
	3220.5620.01	Beitrag an Neubau Sportzentrum Tägerhard in Wettingen.
	4 Gesundheit	
Keine Erläuterungen.		
5 Soziale Sicherheit		
Keine Erläuterungen.		
6 Verkehr und Nachrichtenübermittlung		
6130.5610.05	Sanierung K282 Höhtal bis Niedermatt.	
6150.5010.08	Letzte Arbeiten/Abrechnungen Sanierung Römerweg.	
6150.5010.09	Diverse Sanierungen Gemeindestrassen (2020-2022) sind hier geplant.	
7 Umweltschutz und Raumordnung		
7201.5030.08	Für die Arbeiten betreffend Zusammenführung GEP (Genereller Entwässerungsplan) .	
7201.5030.13	Kostenanteil Abwasser für die Sanierung Römerweg (letzte Arbeiten/Abrechnung).	
7201.5030.14	Für Sanierungen gemäss GEP 2019 - 2021.	
7201.6370.01	Anschlussgebühren bei Neu- und Umbauten.	
7410.5020.03	Bauausführung Hochwasserschutz Gipsbach.	
7900.5290.02	Restliche Arbeiten Planungskredit Areal Grosswisen (Zusammenhang Werkhof/Feuerwehr).	
8 Volkswirtschaft		
8120.5640.00	Im Bereich Moderne Melioration entstehen Ehrendingen Kosten.	
9 Finanzen und Steuern		
Keine Erläuterungen.		

Kennzahlenauswertung Budget

Gemeinde	Ehrendingen
Rechnungsjahr	2021
Steuerfuss	108%

Einwohnergemeinde ohne Spezialfinanzierungen

A	Einwohnerzahl per 31.12.	4900
B	Laufender Ertrag	16'563'550.00
C	Fiskalertrag + Finanz- und Lastenausgleich	13'311'354.90
D	Nettozinsaufwand	30'650.00

E	Nettoinvestitionen	2'264'000.00
F	Nettoschuld I	3'889'050.00
G	Selbstfinanzierung	861'900.00
H	Abschreibungen	1'275'100.00

1	Nettoschuld I pro Einwohner	F : A	793.68
2	Nettoverschuldungsquotient	(F : C) x 100	29.22%
3	Zinsbelastungsanteil	(D : B) x 100	0.19%
4	Selbstfinanzierungsgrad	(G : E) x 100	38.07%
5	Selbstfinanzierungsanteil	(G : B) x 100	5.20%
6	Kapitaldienstanteil	((D + H) : B) x 100	7.88%

Einwohnergemeinde mit Spezialfinanzierungen

A	Einwohnerzahl per 31.12.	4900
B	Laufender Ertrag	17'913'200.00
C	Fiskalertrag + Finanz- und Lastenausgleich	13'311'354.90
D	Nettozinsaufwand	21'950.00

E	Nettoinvestitionen	2'334'000.00
F	Nettoschuld I	2'375'450.00
G	Selbstfinanzierung	1'089'400.00
H	Abschreibungen	1'436'050.00

1	Nettoschuld I pro Einwohner	F : A	484.79
2	Nettoverschuldungsquotient	(F : C) x 100	17.85%
3	Zinsbelastungsanteil	(D : B) x 100	0.12%
4	Selbstfinanzierungsgrad	(G : E) x 100	46.68%
5	Selbstfinanzierungsanteil	(G : B) x 100	6.08%
6	Kapitaldienstanteil	((D + H) : B) x 100	8.14%

Erfolgsausweis ohne Werke

Einwohnergemeinde HRM2

Erfolgsrechnung in CHF	Budget 2021	Budget 2020	Rechnung 2019
Betrieblicher Aufwand	16'447'650	16'625'600	15'619'864
30 PERSONALAUFWAND	4'174'350	4'149'900	3'979'932
31 SACH- UND ÜBRIGER BETRIEBSAUFWAND	2'599'650	2'683'050	2'314'411
33 ABSCHREIBUNG VERWALTUNGSVERMÖGEN	1'201'600	1'168'100	1'221'328
35 EINLAGEN IN FONDS UND SPEZIALFINANZIERUNGEN	5'050	5'050	5'060
36 TRANSFERAUFWAND	8'467'000	8'619'500	8'099'133
37 DURCHLAUFENDE BEITRÄGE			
Betrieblicher Ertrag	15'872'050	15'990'200	17'243'056
40 FISKALERTRAG	13'332'000	13'474'400	14'592'694
41 REGALIEN UND KONZESSIONEN	73'400	73'400	88'096
42 ENTGELTE	1'496'850	1'433'800	1'491'717
43 VERSCHIEDENE ERTRÄGE	100		90
45 ENTNAHMEN AUS FONDS UND SPEZIALFINANZIERUNGEN	11'400	7'500	-4'714
46 TRANSFERERTRAG	958'300	1'001'100	1'075'173
47 DURCHLAUFENDE BEITRÄGE			
Ergebnis aus betrieblicher Tätigkeit	-575'600	-635'400	1'623'192
34 FINANZAUFWAND	91'950	169'600	133'693
44 FINANZERTRAG	260'700	242'650	221'713
Ergebnis aus Finanzierung	168'750	73'050	88'020
Operatives Ergebnis	-406'850	-562'350	1'711'212
38 AUSSERORDENTLICHER AUFWAND			
48 AUSSERORDENTLICHER ERTRAG	430'800	490'800	550'793
Ausserordentliches Ergebnis	430'800	490'800	550'793
Gesamtergebnis Erfolgsrechnung	23'950	-71'550	2'262'005

(* = Ertragsüberschuss / - = Aufwandüberschuss)

Investitionsrechnung	Budget 2021	Budget 2020	Rechnung 2019
Investitionsausgaben	2'264'000	1'909'000	2'363'277
50 SACHANLAGEN	1'900'000	1'553'000	1'638'767
51 INVESTITIONEN AUF RECHNUNG DRITTER			
52 IMMATERIELLE ANLAGEN	60'000	65'000	37'794
54 DARLEHEN			
55 BETEILIGUNGEN UND GRUND- KAPITALIEN			
56 EIGENE INVESTITIONSBEITRÄGE	304'000	291'000	686'716
57 DURCHLAUFENDE INVESTITIONS- BEITRÄGE			
58 AUSSERORDENTLICHE INVESTITIONEN			
Investitionseinnahmen		26'000	760'094
60 ÜBERTRAGUNG VON SACHANLAGEN IN DAS FINANZVE			
61 RÜCKERSTATTUNGEN			
62 ABGANG IMMATERIELLER ANLAGEN			
63 INVESTITIONSBEITRÄGE FÜR EIGENE RECHNUNG		26'000	760'094
64 RÜCKZAHLUNG VON DARLEHEN			
65 Übertragung von Beteiligungen			
66 RÜCKZAHLUNGEN EIGENER INVESTITIONSBEITRÄGE			
67 DURCHLAUFENDE INVESTITIONSBEITRÄGE			
68 AUSSERORDENTLICHE INVESTITIONSEINNAHMEN			
Ergebnis Investitionsrechnung	-2'264'000	-1'883'000	-1'603'183
Selbstfinanzierung	861'900	678'300	3'015'684
Finanzierungsergebnis	-1'402'100	-1'204'700	1'412'501

(* =Finanzierungsüberschuss / - =Finanzierungsfehlbetrag)

Erfolgsausweis ohne Werke

Einwohnergemeinde HRM2

Selbstfinanzierung	in CHF	Budget 2021	Budget 2020	Rechnung 2019
	Gesamtergebnis Erfolgsrechnung	23'950	-71'550	2'262'005
33	ABSCHREIBUNG VERWALTUNGSVERMÖGEN	1'201'600	1'168'100	1'221'328
35	EINLAGEN IN FONDS UND SPEZIALFINANZIERUNGEN	5'050	5'050	5'060
45	ENTNAHMEN AUS FONDS UND SPEZIALFINANZIERUNGEN	-11'400	-7'500	4'714
364	Wertberichtigungen Darlehen VV			
365	Wertberichtigungen Beteiligungen VV			
366	Abschreibungen Investitionsbeiträge	73'500	75'000	73'370
383	Zusätzliche Abschreibungen			
389	Einlagen in das Eigenkapital			
466	Auflösung passivierte Investitionsbeiträge			
489	Entnahmen aus dem Eigenkapital	-430'800	-490'800	-550'793
4490	Übriger Finanzertrag			
		861'900.00	678'300.00	3'015'684.28

Erfolgsausweis Abwasser

Einwohnergemeinde HRM2

Erfolgsrechnung in CHF	Budget 2021	Budget 2020	Rechnung 2019
Betrieblicher Aufwand	813'800	791'600	953'906
30 PERSONALAUFWAND			
31 SACH- UND ÜBRIGER BETRIEBSAUFWAND	124'000	101'200	181'212
33 ABSCHREIBUNG VERWALTUNGSVERMÖGEN	201'200	180'000	201'182
35 EINLAGEN IN FONDS UND SPEZIALFINANZIERUNGEN			
36 TRANSFERAUFWAND	488'600	510'400	571'512
37 DURCHLAUFENDE BEITRÄGE			
Betrieblicher Ertrag	847'950	905'100	836'693
40 FISKALERTRAG			
41 REGALIEN UND KONZESSIONEN			
42 ENTGELTE	798'100	861'100	786'843
43 VERSCHIEDENE ERTRÄGE			
45 ENTNAHMEN AUS FONDS UND SPEZIALFINANZIERUNGEN			
46 TRANSFERERTRAG	49'850	44'000	49'850
47 DURCHLAUFENDE BEITRÄGE			
Ergebnis aus betrieblicher Tätigkeit	34'150	113'500	-117'213
34 FINANZAUFWAND			
44 FINANZERTRAG	8'000	8'000	8'000
Ergebnis aus Finanzierung	8'000	8'000	8'000
Operatives Ergebnis	42'150	121'500	-109'213
38 AUSSERORDENTLICHER AUFWAND			
48 AUSSERORDENTLICHER ERTRAG			
Ausserordentliches Ergebnis			
Gesamtergebnis Erfolgsrechnung	42'150	121'500	-109'213

(* = Ertragsüberschuss / - = Aufwandüberschuss)

Investitionsrechnung	Budget 2021	Budget 2020	Rechnung 2019
Investitionsausgaben	170'000	670'000	360'374
50 SACHANLAGEN	170'000	670'000	360'374
51 INVESTITIONEN AUF RECHNUNG DRITTER			
52 IMMATERIELLE ANLAGEN			
54 DARLEHEN			
55 BETEILIGUNGEN UND GRUND- KAPITALIEN			
56 EIGENE INVESTITIONSBEITRÄGE			
57 DURCHLAUFENDE INVESTITIONS- BEITRÄGE			
58 AUSSERORDENTLICHE INVESTITIONEN			
Investitionseinnahmen	100'000	100'000	34'826
60 ÜBERTRAGUNG VON SACHANLAGEN IN DAS FINANZVE			
61 RÜCKERSTATTUNGEN			
62 ABGANG IMMATERIELLER ANLAGEN			
63 INVESTITIONSBEITRÄGE FÜR EIGENE RECHNUNG	100'000	100'000	34'826
64 RÜCKZAHLUNG VON DARLEHEN			
65 Übertragung von Beteiligungen			
66 RÜCKZAHLUNGEN EIGENER INVESTITIONSBEITRÄGE			
67 DURCHLAUFENDE INVESTITIONSBEITÄGE			
68 AUSSERORDENTLICHE INVESTITIONSEINNAHMEN			
Ergebnis Investitionsrechnung	-70'000	-570'000	-325'548
Selbstfinanzierung	197'700	261'700	46'301
Finanzierungsergebnis	127'700	-308'300	-279'248

(* =Finanzierungsüberschuss / - =Finanzierungsfehlbetrag)

Bilanz

Nettoschuld / Nettovermögen* per 01.01.2021	-1'695'814
Nettoschuld / Nettovermögen* per 31.12.2021	-1'823'514
(+ = Nettoschuld / - = Nettovermögen)	
<small>* im Budget: Mutmassliches Nettovermögen / Nettoschuld</small>	

Erfolgsausweis Abwasser

Einwohnergemeinde HRM2

Selbstfinanzierung	in CHF	Budget 2021	Budget 2020	Rechnung 2019
	Gesamtergebnis Erfolgsrechnung	42'150	121'500	-109'213
33	ABSCHREIBUNG VERWALTUNGSVERMÖGEN	201'200	180'000	201'182
35	EINLAGEN IN FONDS UND SPEZIALFINANZIERUNGEN			
45	ENTNAHMEN AUS FONDS UND SPEZIALFINANZIERUNGEN			
364	Wertberichtigungen Darlehen VV			
365	Wertberichtigungen Beteiligungen VV			
366	Abschreibungen Investitionsbeiträge	4'200	4'200	4'182
383	Zusätzliche Abschreibungen			
389	Einlagen in das Eigenkapital			
466	Auflösung passivierte Investitionsbeiträge	-49'850	-44'000	-49'850
489	Entnahmen aus dem Eigenkapital			
4490	Übriger Finanzertrag			
		197'700.00	261'700.00	46'300.65

Erfolgsausweis Abfall

Einwohnergemeinde HRM2

Erfolgsrechnung in CHF	Budget 2021	Budget 2020	Rechnung 2019
Betrieblicher Aufwand	469'300	452'200	445'566
30 PERSONALAUFWAND			
31 SACH- UND ÜBRIGER BETRIEBSAUFWAND	386'800	376'500	368'869
33 ABSCHREIBUNG VERWALTUNGSVERMÖGEN	5'400	5'400	5'397
35 EINLAGEN IN FONDS UND SPEZIALFINANZIERUNGEN			
36 TRANSFERAUFWAND	77'100	70'300	71'300
37 DURCHLAUFENDE BEITRÄGE			
Betrieblicher Ertrag	493'000	428'500	493'667
40 FISKALERTRAG			
41 REGALIEN UND KONZESSIONEN			
42 ENTGELTE	493'000	428'500	493'667
43 VERSCHIEDENE ERTRÄGE			
45 ENTNAHMEN AUS FONDS UND SPEZIALFINANZIERUNGEN			
46 TRANSFERERTRAG			
47 DURCHLAUFENDE BEITRÄGE			
Ergebnis aus betrieblicher Tätigkeit	23'700	-23'700	48'101
34 FINANZAUFWAND			
44 FINANZERTRAG	700	700	650
Ergebnis aus Finanzierung	700	700	650
Operatives Ergebnis	24'400	-23'000	48'751
38 AUSSERORDENTLICHER AUFWAND			
48 AUSSERORDENTLICHER ERTRAG			
Ausserordentliches Ergebnis			
Gesamtergebnis Erfolgsrechnung	24'400	-23'000	48'751

(* = Ertragsüberschuss / - = Aufwandüberschuss)

Investitionsrechnung	Budget 2021	Budget 2020	Rechnung 2019
Investitionsausgaben			
50 SACHANLAGEN			
51 INVESTITIONEN AUF RECHNUNG DRITTER			
52 IMMATERIELLE ANLAGEN			
54 DARLEHEN			
55 BETEILIGUNGEN UND GRUND- KAPITALIEN			
56 EIGENE INVESTITIONSBEITRÄGE			
57 DURCHLAUFENDE INVESTITIONS- BEITRÄGE			
58 AUSSERORDENTLICHE INVESTITIONEN			
Investitionseinnahmen			
60 ÜBERTRAGUNG VON SACHANLAGEN IN DAS FINANZVE			
61 RÜCKERSTATTUNGEN			
62 ABGANG IMMATERIELLER ANLAGEN			
63 INVESTITIONSBEITRÄGE FÜR EIGENE RECHNUNG			
64 RÜCKZAHLUNG VON DARLEHEN			
65 Übertragung von Beteiligungen			
66 RÜCKZAHLUNGEN EIGENER INVESTITIONSBEITRÄGE			
67 DURCHLAUFENDE INVESTITIONSBEITÄGE			
68 AUSSERORDENTLICHE INVESTITIONSEINNAHMEN			
Ergebnis Investitionsrechnung			
Selbstfinanzierung	29'800	-17'600	54'148
Finanzierungsergebnis	29'800	-17'600	54'148

(* =Finanzierungsüberschuss / - =Finanzierungsfehlbetrag)

Bilanz

Nettoschuld / Nettovermögen* per 01.01.2021	-388'599
Nettoschuld / Nettovermögen* per 31.12.2021	-418'399
(+ = Nettoschuld / - = Nettovermögen)	
<small>* im Budget: Mutmassliches Nettovermögen / Nettoschuld</small>	

Erfolgsausweis Abfall

Einwohnergemeinde HRM2

Selbstfinanzierung		Budget 2021	Budget 2020	Rechnung 2019
	in CHF			
	Gesamtergebnis Erfolgsrechnung	24'400	-23'000	48'751
33	ABSCHREIBUNG VERWALTUNGSVERMÖGEN	5'400	5'400	5'397
35	EINLAGEN IN FONDS UND SPEZIALFINANZIERUNGEN			
45	ENTNAHMEN AUS FONDS UND SPEZIALFINANZIERUNGEN			
364	Wertberichtigungen Darlehen VV			
365	Wertberichtigungen Beteiligungen VV			
366	Abschreibungen Investitionsbeiträge			
383	Zusätzliche Abschreibungen			
389	Einlagen in das Eigenkapital			
466	Auflösung passivierte Investitionsbeiträge			
489	Entnahmen aus dem Eigenkapital			
4490	Übriger Finanzertrag			
		29'800.00	-17'600.00	54'147.76

Erfolgsausweis Gesamt

Einwohnergemeinde HRM2

Erfolgsrechnung in CHF	Budget 2021	Budget 2020	Rechnung 2019
Betrieblicher Aufwand	17'730'750	17'869'400	17'019'337
30 PERSONALAUFWAND	4'174'350	4'149'900	3'979'932
31 SACH- UND ÜBRIGER BETRIEBSAUFWAND	3'110'450	3'160'750	2'864'492
33 ABSCHREIBUNG VERWALTUNGSVERMÖGEN	1'408'200	1'353'500	1'427'907
35 EINLAGEN IN FONDS UND SPEZIALFINANZIERUNGEN	5'050	5'050	5'060
36 TRANSFERAUFWAND	9'032'700	9'200'200	8'741'946
37 DURCHLAUFENDE BEITRÄGE			
Betrieblicher Ertrag	17'213'000	17'323'800	18'573'416
40 FISKALERTRAG	13'332'000	13'474'400	14'592'694
41 REGALIEN UND KONZESSIONEN	73'400	73'400	88'096
42 ENTGELTE	2'787'950	2'723'400	2'772'226
43 VERSCHIEDENE ERTRÄGE	100		90
45 ENTNAHMEN AUS FONDS UND SPEZIALFINANZIERUNGEN	11'400	7'500	-4'714
46 TRANSFERERTRAG	1'008'150	1'045'100	1'125'023
47 DURCHLAUFENDE BEITRÄGE			
Ergebnis aus betrieblicher Tätigkeit	-517'750	-545'600	1'554'079
34 FINANZAUFWAND	91'950	169'600	133'693
44 FINANZERTRAG	269'400	251'350	230'363
Ergebnis aus Finanzierung	177'450	81'750	96'670
Operatives Ergebnis	-340'300	-463'850	1'650'749
38 AUSSERORDENTLICHER AUFWAND			
48 AUSSERORDENTLICHER ERTRAG	430'800	490'800	550'793
Ausserordentliches Ergebnis	430'800	490'800	550'793
Gesamtergebnis Erfolgsrechnung	90'500	26'950	2'201'542

(* = Ertragsüberschuss / - = Aufwandüberschuss)

Investitionsrechnung	Budget 2021	Budget 2020	Rechnung 2019
Investitionsausgaben	2'434'000	2'579'000	2'723'651
50 SACHANLAGEN	2'070'000	2'223'000	1'999'141
51 INVESTITIONEN AUF RECHNUNG DRITTER			
52 IMMATERIELLE ANLAGEN	60'000	65'000	37'794
54 DARLEHEN			
55 BETEILIGUNGEN UND GRUND- KAPITALIEN			
56 EIGENE INVESTITIONSBEITRÄGE	304'000	291'000	686'716
57 DURCHLAUFENDE INVESTITIONS- BEITRÄGE			
58 AUSSERORDENTLICHE INVESTITIONEN			
Investitionseinnahmen	100'000	126'000	794'919
60 ÜBERTRAGUNG VON SACHANLAGEN IN DAS FINANZVE			
61 RÜCKERSTATTUNGEN			
62 ABGANG IMMATERIELLER ANLAGEN			
63 INVESTITIONSBEITRÄGE FÜR EIGENE RECHNUNG	100'000	126'000	794'919
64 RÜCKZAHLUNG VON DARLEHEN			
65 Übertragung von Beteiligungen			
66 RÜCKZAHLUNGEN EIGENER INVESTITIONSBEITRÄGE			
67 DURCHLAUFENDE INVESTITIONSBEITRÄGE			
68 AUSSERORDENTLICHE INVESTITIONSEINNAHMEN			
Ergebnis Investitionsrechnung	-2'334'000	-2'453'000	-1'928'732
Selbstfinanzierung	1'089'400	922'400	3'116'133
Finanzierungsergebnis	-1'244'600	-1'530'600	1'187'401

(* =Finanzierungsüberschuss / - =Finanzierungsfehlbetrag)

Erfolgsausweis Gesamt

Einwohnergemeinde HRM2

Selbstfinanzierung	in CHF	Budget 2021	Budget 2020	Rechnung 2019
	Gesamtergebnis Erfolgsrechnung	90'500	26'950	2'201'542
33	ABSCHREIBUNG VERWALTUNGSVERMÖGEN	1'408'200	1'353'500	1'427'907
35	EINLAGEN IN FONDS UND SPEZIALFINANZIERUNGEN	5'050	5'050	5'060
45	ENTNAHMEN AUS FONDS UND SPEZIALFINANZIERUNGEN	-11'400	-7'500	4'714
364	Wertberichtigungen Darlehen VV			
365	Wertberichtigungen Beteiligungen VV			
366	Abschreibungen Investitionsbeiträge	77'700	79'200	77'552
383	Zusätzliche Abschreibungen			
389	Einlagen in das Eigenkapital			
466	Auflösung passivierte Investitionsbeiträge	-49'850	-44'000	-49'850
489	Entnahmen aus dem Eigenkapital	-430'800	-490'800	-550'793
4490	Übriger Finanzertrag			
		1'089'400.00	922'400.00	3'116'132.69

Konto	Erfolgsrechnung EWG Artengliederung ER EWG	Budget 2021		Budget 2020		Rechnung 2019	
3	A U F W A N D	18'936'500		19'067'250		18'142'499.17	
30	PERSONALAUFWAND	4'173'950		4'149'500		3'974'508.72	
300	Behörden, Kommissionen und Richter	236'500		245'600		243'068.90	
3000	Löhne, Tag- und Sitzungsgelder an Behörden und Kommissionen	236'500		245'600		243'068.90	
0110.3000.00	Entschädigung Wahlbüro 1 2 GV, 4 ordentliche Abstimmungen, Wahlbüro (6000.00x1.00)	6'000 6'000		8'000 8'000		11'869.50	
0110.3000.01	Entschädigung Finanzkommission 1 Entschädigung Finanzkommission (3000.00x1.00)	3'000 3'000		3'000 3'000		3'000.00	
0110.3010.00	Löhne					1'425.00	
0110.3090.00	übriger Personalaufwand 1 Kommissionessen (jährlich) (2500.00x1.00)	2'500 2'500		4'000 4'000		429.20	
0120.3000.00	Gemeinderatsbesoldung 1 gem. Lohnbudget (125900.00x1.00)	125'900 125'900		126'850 126'850		126'670.00	
0120.3000.01	Sitzungs- und Taggelder Gemeinderat 1 Sitzungsgelder Mitglieder Gemeinderat (40000.00x1.00)	40'000 40'000		40'000 40'000		37'995.00	
0210.3000.00	Steuerkommission 1 Steuerkommission (1100.00x1.00)	1'100 1'100		1'100 1'100		1'080.00	
1110.3000.00	Verkehrskommission 1 gem. VJ (2800.00x1.00) 2 Anpassung GR 27.08.2018 (450.00x1.00)	2'800 2'800		1'500 1'050 450		2'775.00	
1506.3000.00	Feuerwehrkommission 1 Sitzungen (420.00x5.00)	2'100 2'100		2'100 2'100		1'680.00	
2140.3000.00	Musikkommission 1 Sitzungsgelder (2000.00x1.00)	2'000 2'000		2'000 2'000		2'160.00	
2180.3000.00	Kommission Tagesstrukturen 1 Sitzungen Führungsgremium (150.00x6.00)	900 900		900 900			
2190.3000.00	Entschädigung Schulpflege 1 Entschädigung Schulpflege: Fixum Präsidium, Vizepräsidium, Ressorts (33500.00x1.00) 2 Entschädigung Schulpflege: nicht im Fixum; Projekte, externe Sitzungen, Gespräche usw. (1500.00x1.00) 3 Weiterbildung SPF: Workshop Nov. 2020 (Zeitaufwand) (600.00x1.00) 4 Ressortübergabe SPF an GR (Zeitaufwand) (800.00x1.00)	36'400 33'500 1'500 600 800		37'600 33'500 1'500 1'400 1'200		37'010.00	
3290.3000.00	Kulturkommission 1 Sitzungen gem. Budget VJ (3800.00x1.00) 2 Stundeneinsatz Vernissagen (800.00x1.00) 3 Stundeneinsatz Kulturkalender (400.00x1.00)	5'000 3'800 800 400		5'000 3'800 800 400		3'120.00	
3410.3000.00	Sportkommission 1 Sitzungsgelder (1700.00x1.00)	1'700 1'700		1'700 1'700		1'621.55	
5350.3000.00	Alterskommission 1 Sitzungen (3000.00x1.00)	3'000 3'000		2'000 2'000		900.00	

Konto	Erfolgsrechnung EWG Artengliederung ER EWG	Budget 2021		Budget 2020		Rechnung 2019	
5440.3000.00	2 Anpassung GR 27.08.2018 (0.00x1.00) Jugendkommission						420.00
5790.3000.00	Sozialkommission			6'000			6'743.65
7710.3000.00	Friedhofkommission	500		500			360.00
	1 gemäss RG-Vorjahr (500.00x1.00)	500		500			
7790.3000.00	Planungskommission			1'000			1'290.00
8120.3000.00	Landwirtschafts-/Landschaftskommission	1'600		1'000			1'200.00
	1 gemäss Eingabe Manuel Heiniger (1600.00x1.00)	1'600		1'000			
8710.3000.00	Energiekommission	2'000		1'350			1'320.00
	1 RG VJ (500.00x3.00)	1'500		1'350			
	2 Infoveranstaltung Solar Energie (Sitzungsgeld) (500.00x1.00)	500					
301	Löhne des Verwaltungs- und Betriebspersonals	2'800'650		2'797'600			2'751'351.40
3010	Löhne des Verwaltungs- und Betriebspersonals	2'800'650		2'797'600			2'751'351.40
0210.3010.00	Löhne des Verwaltungs- und Betriebspersonals	594'900		607'300			564'221.80
	1 gem. Lohnbudget (591900.00x1.00)	591'900		554'300			
	2 Treueprämien (3000.00x1.00)	3'000		3'000			
	3 Neue Stelle, Abteilung Steuern Freienwil (50000.00x1.00)			50'000			
0220.3010.00	Löhne des Verwaltungs- und Betriebspersonals	294'500		283'800			255'708.30
	1 gem. Lohnbudget (288500.00x1.00)	288'500		276'800			
	2 Treueprämien (1000.00x1.00)	1'000		2'000			
	3 Leistungsprämien (5000.00x1.00)	5'000		5'000			
0220.3010.01	Löhne der Lernenden	53'400		53'400			50'067.85
	1 Schnupperlehren, Entschädigungen (50.00x4.00)	200		200			
	2 gem. Lohnbudget (53200.00x1.00)	53'200		53'200			
0222.3010.00	Löhne des Verwaltungs- und Betriebspersonals	509'800		500'800			416'455.45
	1 gem. Lohnbudget (508800.00x1.00)	508'800		500'800			
	2 Treueprämien (1000.00x1.00)	1'000					
0222.3010.09	Einnahmen aus Sozialversicheru						-5'413.25
0223.3010.00	Löhne des Verwaltungspersonals	6'700		6'350			6'359.00
	1 gem. Lohnbudget (6700.00x1.00)	6'700		6'350			
0290.3010.00	Löhne des Verwaltungs- und Betriebspersonals	56'800		59'850			32'214.65
	1 gem. Lohnbudget (56800.00x1.00)	56'800		56'850			
	2 Treueprämien (3000.00x1.00)			3'000			
0291.3010.00	Löhne des Verwaltungs- und Betriebspersonals	3'700		3'700			3'658.70
	1 gem. Lohnbudget (3700.00x1.00)	3'700		3'700			
1400.3010.00	Löhne des Verwaltungs- und Betriebspersonals	71'900		69'750			79'539.70
	1 gem. Lohnbudget (71900.00x1.00)	71'900		68'750			
	2 Treueprämie (1000.00x1.00)			1'000			
1506.3010.00	Löhne des Verwaltungs- und Betriebspersonals	115'000		115'000			144'515.80
	1 Entschädigungen (höher aufgrund TLF-Ausbildung) (115000.00x1.00)	115'000		115'000			
2170.3010.00	Löhne des Verwaltungs- und Betriebspersonals	232'650		246'500			251'779.65

Konto	Erfolgsrechnung EWG Artengliederung ER EWG	Budget 2021		Budget 2020		Rechnung 2019	
	<i>1 gem. Lohnbudget (232650.00x1.00)</i>	232'650		246'500			
	<i>2 Treueprämien (0.00x1.00)</i>						
2180.3010.00	Löhne Betriebspersonal	274'550		287'450		304'983.00	
	<i>1 Monatslöhner prov. (254550.00x1.00)</i>	254'550		233'450			
	<i>2 Stundenlöhner gem. Lohnbudget (20000.00x1.00)</i>	20'000		53'000			
	<i>3 Treueprämie (1000.00x1.00)</i>			1'000			
2180.3010.01	Löhne Lernende	11'150					
	<i>1 gem. Lohnbudget (11150.00x1.00)</i>	11'150					
2180.3010.09	Erstattung von Lohn des Betriebspersonals			5'000		-57.00	
2190.3010.00	Löhne Schulsekretariat	83'700		83'500		80'501.35	
	<i>1 gem. Lohnbudget (82700.00x1.00)</i>	82'700		83'500			
	<i>2 Treueprämien (1000.00x1.00)</i>	1'000					
3290.3010.00	Löhne Verwaltungs- und Betriebspersonal	350				360.00	
	<i>1 Div. RG VJ (350.00x1.00)</i>	350					
4330.3010.00	Löhne Schularzt, Schulzahnpflege-Helferinnen	5'000		4'700		5'116.10	
	<i>1 Schätzung RG Vorjahr (5000.00x1.00)</i>	5'000		4'700			
5310.3010.00	Löhne des Verwaltungs- und Betriebspersonals	6'700		5'000		2'551.05	
	<i>1 gem. Lohnbudget (6700.00x1.00)</i>	6'700		5'000			
5790.3010.00	Löhne des Verwaltungs- und Betriebspersonals	84'500		125'700		156'572.90	
	<i>1 gem. Lohnbudget (84500.00x1.00)</i>	84'500		125'700			
5790.3010.09	Rückerstattung Sozialversicherungen					-2'298.00	
7710.3010.00	Löhne des Verwaltungs- und Betriebspersonals	2'350				2'364.85	
	<i>1 gemäss RG-Vorjahr (2350.00x1.00)</i>	2'350					
8120.3010.00	Mäusefang/Kommunale Erhebungsstelle Landwirtschaft	1'100		1'600		1'055.15	
	<i>1 Mäusefang (Anpassung GR 27.08.2018 (100.00x1.00)</i>	100		100			
	<i>2 KEL (Anpassung GR 27.08.2018) (1000.00x1.00)</i>	1'000		1'500			
9901.3010.00	Löhne des Verwaltungs- und Betriebspersonals	361'000		319'050		338'140.65	
	<i>1 gem. Lohnbudget (391900.00x1.00)</i>	391'900		338'200			
	<i>2 Anteil Lohn Berufslernende (-30900.00x1.00)</i>	-30'900		-19'150			
9901.3010.01	Löhne der Lernenden	30'900		19'150		25'008.85	
	<i>1 gem. Lohnbudget (30900.00x1.00)</i>	30'900		19'150			
9905.3010.00	Kinderzulagen					37'944.85	
302	Löhne der Lehrkräfte	404'700		402'500		357'011.95	
3020	Löhne der Lehrkräfte	404'700		402'500		357'011.95	
2120.3020.01	Ämterentschädigungen	13'700		13'700		11'700.00	
	<i>1 Schulhausadmin. Brühl (1400.00x1.00)</i>	1'400		1'400			
	<i>2 Schulhausadmin. Dorf (1000.00x1.00)</i>	1'000		1'000			
	<i>3 Schulhausadmin. Lägernbreite (1400.00x1.00)</i>	1'400		1'400			
	<i>4 Schulhausadmin. Ifängli (1000.00x1.00)</i>	1'000		1'000			
	<i>5 Lehmittel Brühl/Dorf/Lägernbreite (300.00x1.00)</i>	300		300			

Konto	Erfolgsrechnung EWG Artengliederung ER EWG	Budget 2021		Budget 2020		Rechnung 2019	
	6 Schul- und Zeichenmaterial SH Brühl (400.00x1.00)	400		400			
	7 Schul- und Zeichenmaterial SH Dorf (300.00x1.00)	300		300			
	8 Schul- und Zeichenmaterial SH Lägernbreite (400.00x1.00)	400		400			
	9 Schul- und Zeichenmaterial SH Ifängli (200.00x1.00)	200		200			
	10 Stundenplanung gesamte Schule (1000.00x1.00)	1'000		1'000			
	11 Turnhalle Lägernbreite (500.00x1.00)	500		500			
	12 Turnhalle Chilpen (500.00x1.00)	500		500			
	13 Geräte Schulhaus Brühl (300.00x1.00)	300		300			
	14 Geräte Schulhaus Dorf (300.00x1.00)	300		300			
	15 Geräte Schulhaus Lägernbreite (300.00x1.00)	300		300			
	16 Geräte Schulhaus Ifängli (200.00x1.00)	200		200			
	17 Administration Homepage (2000.00x1.00)	2'000		2'000			
	18 J+S Schulcoach (200.00x1.00)	200		200			
	19 Entschädigung Hauptleitung Schneesportlager (2000.00x1.00)	2'000		2'000			
2120.3020.02	Löhne der Lehrkräfte	20'800		20'800		23'334.45	
	1 Aufgabenhilfe (6000.00x1.00)	6'000		6'000			
	2 Bibliothekarinnen (8000.00x1.00)	8'000		8'000			
	3 Schwimmlehrperson: 3. - 6. Kl. (6800.00x1.00)	6'800		6'800			
2120.3020.09	Erstattung von Lohn der Lehrerschaft					-595.20	
2140.3020.01	Löhne Musikschulleitung	38'200		38'000		37'302.35	
	1 Löhne Musikschulleitung (38200.00x1.00)	38'200		38'000			
2140.3020.02	Löhne Musikschule	332'000		330'000		291'247.15	
	1 Löhne Musikschule (332000.00x1.00)	332'000		330'000			
2140.3020.09	Einnahmen aus Sozialversicherungen					-5'976.80	
305	Arbeitgeberbeiträge	566'300		541'900		483'610.45	
3050	AG-Beiträge AHV, IV, EO, ALV, VK	244'900		238'400		213'236.80	
9905.3050.00	AG-Beiträge AHV, IV, EO, ALV, VK	244'900		238'400		213'236.80	
	1 gem. Lohnbudget EG AHV (178450.00x1.00)	178'450		175'300			
	2 gem. Lohnbudget Musikschule AHV (20500.00x1.00)	20'500		21'100			
	3 gem. Lohnbudget EG FAK (38600.00x1.00)	38'600		37'500			
	4 gem. Lohnbudget FAK Musikschule (4500.00x1.00)	4'500		4'500			
	5 gem. Lohnbudget EG VK (2250.00x1.00)	2'250					
	6 gem. Lohnbudget MSE VK (600.00x1.00)	600					
3052	AG-Beiträge Pensionskasse	267'900		251'400		211'953.00	
9905.3052.00	AG-Beiträge an Pensionskassen	267'900		251'400		211'953.00	
	1 gem. Lohnbudget EG (241500.00x1.00)	241'500		225'000			
	2 gem. Lohnbudget MS (26400.00x1.00)	26'400		26'400			
3053	AG-Beiträge Unfallversicherung	30'700		29'900		30'961.75	

Konto	Erfolgsrechnung EWG Artengliederung ER EWG	Budget 2021		Budget 2020		Rechnung 2019	
9905.3053.00	AG-Beiträge Unfallversicherung <i>1 gem. Lohnbudget EG (27700.00x1.00)</i> <i>2 gem. Lohnbudget Musikschule (3000.00x1.00)</i>	30'700 27'700 3'000		29'900 26'900 3'000		30'961.75	
3055	AG-Beiträge Krankentaggeldversicherung	22'800		22'200		27'458.90	
9905.3055.00	AG-Beiträge Krankentaggeldversicherung <i>1 gem. Lohnbudget EG (22800.00x1.00)</i>	22'800 22'800		22'200 22'200		27'458.90	
306	Arbeitgeberleistungen	13'150		17'700		41'170.60	
3064	Überbrückungsrenten	13'150		17'700		41'170.60	
5330.3064.00	Überbrückungsrenten/Teuerungs- ausgleich <i>1 Marti und Frei (lebenslänglich gem. alten Reglement) (908.00x12.00)</i> <i>2 Epp Eva ab 01.09.2016 bis 30.04.2021 (564.00x4.00)</i> <i>3 Rundung (-2.00x1.00)</i>	13'150 10'896 2'256 -2		17'700 10'896 6'768 36		41'170.60	
309	Übriger Personalaufwand	152'650		144'200		98'295.42	
3090	Aus- und Weiterbildung des Personals	107'900		112'700		50'299.82	
0120.3090.00	Aus- und Weiterbildungen <i>1 Kurse, Weiterbildung (800.00x1.00)</i> <i>2 Grundkurs Soziales (800.00x1.00)</i>	1'600 800 800		4'000 4'000		80.00	
0210.3090.00	Aus- und Weiterbildung des Personals <i>1 Abteilung Steuern und Finanzen (800.00x8.00)</i> <i>2 CAS Digitale Verwaltung (mk) (7500.00x1.00)</i>	13'900 6'400 7'500		5'600 5'600		5'129.40	
0220.3090.00	Aus- und Weiterbildung des Personals <i>1 Kurskosten, Grundstock Kanzlei (800.00x4.00)</i> <i>2 Mini-Event Personal Kanzlei/Sozialdienst (20.00x8.00)</i> <i>3 Rumpold Salomé, CAS II Einwohnerdienste (6100.00x1.00)</i> <i>4 Kaderausbildung (200.00x12.00)</i> <i>5 Sicherheitsausbildung (Nothelfer) (2000.00x1.00)</i> <i>6 Lehmann Manuela, Sachbearbeiterin Personalwesen (4040.00x1.00)</i>	17'900 3'200 160 6'100 2'400 2'000 4'040		21'150 3'200 120 5'800 10'000 2'000 30		14'203.45	
0220.3090.01	Aus- und Weiterbildung der Lernenden <i>1 Lehrmittel (3000.00x1.00)</i> <i>2 Materialgeld (500.00x1.00)</i> <i>3 Prüfungsgebühren (1500.00x1.00)</i> <i>4 Sprachaufenthalte (1500.00x2.00)</i> <i>5 Wintersporttage (50.00x0.00)</i> <i>6 Qualifikationsverfahren (100.00x2.00)</i> <i>7 ÜK Lehrmittel (150.00x2.00)</i> <i>8 ÜK Kosten (600.00x4.00)</i> <i>9 Austausch Lernende (800.00x1.00)</i> <i>13 Wintersporttage (50.00x2.00)</i>	11'700 3'000 500 1'500 3'000 200 300 2'400 800		9'050 2'000 500 1'500 1'500		7'374.55	

Konto	Erfolgsrechnung EWG Artengliederung ER EWG	Budget 2021		Budget 2020		Rechnung 2019	
	14 <i>Qualifikationsverfahren</i> (100.00x1.00)			100			
	16 <i>ÜK Lehrmittel</i> (150.00x1.00)			150			
	17 <i>ÜK Kosten</i> (600.00x4.00)			2'400			
	18 <i>Austausch Lernende</i> (800.00x1.00)			800			
0222.3090.00	Aus- und Weiterbildung des Personals	8'250		11'750		-2'777.00	
	1 <i>Kurskosten, Grundstock</i> (800.00x6.00)	4'800		4'800			
	2 <i>DAS Bauverwalter (M.Rumpold)</i> (1000.00x1.00)	1'000		6'500			
	3 <i>Min-Event Personal</i> (460.00x1.00)	460		440			
	4 <i>SIBE Weiterbildung Manuel</i> <i>Heiniger</i> (2000.00x1.00)	2'000					
	5 <i>Rundung</i> (-10.00x1.00)	-10		10			
1506.3090.00	Aus- und Weiterbildung des Personals	28'000		28'000		5'212.55	
	1 <i>Weiterbildungen</i> (28000.00x1.00)	28'000		28'000			
2120.3090.00	Aus- und Weiterbildung des Personals	5'500		5'500		2'400.80	
	1 <i>Schulung und Weiterbildung</i> <i>Bibliothekarinnen</i> (500.00x1.00)	500		500			
	2 <i>Weiterbildung Personal</i> (5000.00x1.00)	5'000		5'000			
2140.3090.00	Aus- und Weiterbildung des Personals	2'000		2'100			
	1 <i>Weiterbildung</i> (2000.00x1.00)	2'000		2'100			
2170.3090.00	Aus- und Weiterbildung des Personals	3'000		3'000		547.32	
	1 <i>Kurse Hauswartung</i> (3000.00x1.00)	3'000		3'000			
2170.3090.01	Aus- und Weiterbildung Lernenden					3'318.45	
2180.3090.00	Aus- und Weiterbildung des Personals	5'050		7'800		7'979.50	
	1 <i>Weiterbildung Modul 4+5 (SS)</i> (1500.00x2.00)			3'000			
	2 <i>Teamweiterbildung</i> (800.00x6.00)	4'800		4'800			
	3 <i>Mini-Event</i> (20.00x12.00)	240					
	4 <i>Rundung</i> (10.00x1.00)	10					
2190.3090.00	Aus- und Weiterbildung des Personals	4'000		4'650		1'257.60	
	1 <i>Weiterbildung SPF: Workshop</i> (2000.00x1.00)	2'000		2'040			
	2 <i>Schulung Schulverwaltung</i> (1000.00x1.00)	1'000		1'600			
	3 <i>Weiterbildung SL</i> (1000.00x1.00)	1'000		1'000			
	4 <i>Rundung</i> (10.00x1.00)			10			
4330.3090.00	Aus- und Weiterbildung des Personals	250		100		350.00	
	1 <i>Schätzung RG Vorjahr</i> (250.00x1.00)	250		100			
5790.3090.00	Aus- und Weiterbildung des Personals	1'250		3'000		4'159.50	
	1 <i>Fachseminar Soziales</i> (150.00x1.00)	150					
	2 <i>Grundkurs Soziales</i> (800.00x1.00)	800					
	3 <i>Aufbaukurse Kantonalen</i> <i>Sozialdienst</i> (100.00x3.00)	300					
	4 <i>Fachseminar Soziales</i> (150.00x1.00)			150			
	5 <i>Grundkurs Soziales Joëlle</i> <i>Tobler</i> (800.00x1.00)			800			
	6 <i>Aufbaukurse Kantonalen</i> <i>Sozialdienst</i> (100.00x4.00)			400			
	7 <i>Kurskosten, Grundstock</i> (800.00x2.00)			1'600			

Konto	Erfolgsrechnung EWG Artengliederung ER EWG	Budget 2021		Budget 2020		Rechnung 2019	
	8 Mini-Event Personal (20.00x2.00)			40			
	9 Rundung (10.00x1.00)			10			
9901.3010.09	Einnahmen aus Sozialversicherungen	-5'000		-3'500		-4'690.80	
	1 Schätzung WK RG VJ (-5000.00x1.00)	-5'000		-3'500			
9901.3090.00	Aus- und Weiterbildung des Personals	5'300		5'300		3'846.40	
	1 Weiterbildung (800.00x6.00)	4'800		4'800			
	3 Diverses (500.00x1.00)	500		500			
9901.3090.01	Aus- und Weiterbildung der Lernenden	5'200		5'200		1'908.10	
	1 Lehrlingausbildung (1650.00x1.00)	1'650		1'650			
	2 Lehrlingausbildung (1550.00x1.00)	1'550		1'550			
	3 Lehrlingausbildung (2000.00x1.00)	2'000		2'000			
3091	Personalwerbung	7'900		1'200		13'294.04	
0210.3091.00	Personalwerbung					704.35	
0220.3091.00	Personalwerbung	5'000		800		5'520.20	
	1 Inserate neue Stellen (2200.00x1.00)	2'200					
	2 Inserate Lehrstellen (2800.00x1.00)	2'800		800			
0222.3091.00	Personalwerbung					5'463.54	
2120.3091.00	Personalwerbung	400		400			
	1 Personalwerbung (400.00x1.00)	400		400			
2170.3091.00	Personalwerbung					853.60	
2180.3091.00	Personalwerbung					752.35	
2190.3091.00	Personalwerbung	2'500					
	1 Personalwerbung: Stellenbesetzung SL (2500.00x1.00)	2'500					
3099	Übriger Personalaufwand	36'850		30'300		34'701.56	
0210.3099.00	Übriger Personalaufwand	200		200		300.02	
	1 Mini-Event gem. GR-Beschluss (20.00x10.00)	200		200			
0220.3099.00	Übriger Personalaufwand	22'550		17'400		18'258.00	
	1 Personalausflug gross ganze Verwaltung (140.00x45.00)	6'300		1'350			
	2 Personalinformationsanlässe (600.00x2.00)	1'200		1'200			
	3 PersonalesSEN mit Partner (100.00x80.00)	8'000		8'000			
	4 Willkommensgeschenke/Präsente Personal (800.00x1.00)	800		800			
	5 Präsente Personal (2000.00x1.00)	2'000		675			
	6 Polo Shirts für neues Personal (30.00x8.00)	240		1'350			
	7 Kaffee/Mineralwasser (4000.00x1.00)	4'000		4'000			
	8 Rundung (10.00x1.00)	10		25			
0222.3099.00	Übriger Personalaufwand					1'360.87	
2120.3099.00	Übriger Personalaufwand	2'000		2'000		896.95	
	1 Kompetenzsumme für Präsente (2000.00x1.00)	2'000		2'000			
2140.3099.00	Übriger Personalaufwand	200		200		2'432.55	
	1 Div. (200.00x1.00)	200		200			
2180.3099.00	Übriger Personalaufwand	3'400		2'000		4'330.55	
2190.3099.00	Übriger Personalaufwand	8'500		8'500		7'004.15	
	1 Schulschlusssessen (5600.00x1.00)	5'600		5'600			

Konto	Erfolgsrechnung EWG Artengliederung ER EWG	Budget 2021		Budget 2020		Rechnung 2019	
	2 Geschenke für Jubiläen, Geburten, Teambildung etc. (500.00x1.00)	500		500			
	3 Weihnachtsessen Schulführung und Schulverwaltung (1000.00x1.00)	1'000		1'000			
	4 Schulkonferenz (600.00x1.00)	600		600			
	5 Personalauslagen Schulverwaltung (800.00x1.00)	800		800			
5790.3099.00	Übriger Personalaufwand					118.47	
31	SACH- UND ÜBRIGER BETRIEBSAUFWAND	3'110'850		3'161'150		2'869'915.28	
310	Material- und Warenaufwand	428'300		438'400		383'949.63	
3100	Büromaterial	22'600		29'150		14'545.91	
0210.3100.00	Büromaterial	200		300		20.85	
	1 Büromaterial (nur dringende Bestellungen) (200.00x1.00)	200		300			
0220.3100.00	Büromaterial	17'000		22'300		9'934.15	
	1 Büromaterial gesamte Verwaltung (keine Aufteilung) (11000.00x1.00)	11'000		11'300			
	2 Kuverts (2500.00x1.00)	2'500		2'500			
	3 Papier (3500.00x1.00)	3'500		3'500			
	4 Druck neue Kuverts (Redesign) (5000.00x1.00)			5'000			
1506.3100.00	Büromaterial	500		500		1'551.10	
	1 Papier, Druckerpatronen, Div. Kleinmaterial, Div. (500.00x1.00)	500		500			
2140.3100.00	Büromaterial	200		200			
	1 Div. (200.00x1.00)	200		200			
2170.3100.00	Büromaterial	500		200			
	1 Pauschale (500.00x1.00)	500		200			
2180.3100.00	Büromaterial	1'200		2'500		1'123.65	
	1 gemäss Schätzung VJ (1200.00x1.00)	1'200		2'500			
2190.3100.00	Büromaterial	3'000		3'000		1'916.16	
	1 Büromaterial Schulverwaltung, Schulleitung, Schulpflege (2000.00x1.00)	2'000		2'000			
	2 Elternmitwirkung: Delegiertenversammlung, Administration (1000.00x1.00)	1'000		1'000			
9901.3100.00	Büromaterial			150			
3101	Betriebs-, Verbrauchsmaterial	104'300		98'900		90'909.01	
0120.3102.00	Drucksachen, Publikationen	400		400		5'423.65	
	1 Binden Gemeinderatsprotokoll (400.00x1.00)	400		400			
0290.3101.00	Betriebs-, Verbrauchsmaterial	4'000		5'000		4'040.30	
	1 Annahme gemäss Budget 2017 (4000.00x1.00)	4'000		5'000			
0291.3101.00	Betriebs-, Verbrauchsmaterial	3'000		1'000		2'810.00	
	1 Div. Verbrauchsmaterial (2700.00x1.00)	2'700		800			
	2 Schmierstoffe (300.00x1.00)	300		200			
1506.3101.00	Betriebs-, Verbrauchsmaterial	6'000		5'000		3'796.45	
	1 Papierhandtücher, Seife, Benzin, Div. Unterhaltssachen (6000.00x1.00)	6'000		5'000			
2170.3101.00	Betriebs-, Verbrauchsmaterial	15'000		15'000		12'824.95	
	1 Pauschale (13000.00x1.00)	13'000		15'000			
	2 "Corona Massnahmen" (2000.00x1.00)	2'000					
2180.3101.00	Betriebs- Verbrauchsmaterial	5'000		7'000		4'898.49	
	1 Erfahrungswerte (5000.00x1.00)	5'000		5'000			

Konto	Erfolgsrechnung EWG Artengliederung ER EWG	Budget 2021		Budget 2020		Rechnung 2019	
	2 Klimagerät DG (500.00x1.00)			500			
	3 Wärmeboy für Essen (1500.00x1.00)			1'500			
3290.3101.00	Betriebs-, Verbrauchsmaterial	4'000					
	1 Servietten mit Logo (0.00x1.00)						
	2 Instandstellung Ehrendinger-Runde (4000.00x1.00)	4'000					
4320.3101.00	Krankheitsbekämpfung	5'000					
4330.3101.00	Betriebs-, Verbrauchsmaterial	400		700		427.45	
	1 gemäss Schätzung RG-Vorjahr (400.00x1.00)	400		700			
5350.3101.00	Geschenke an Betagte			1'500		1'521.00	
5440.3101.00	Betriebs-, Verbrauchsmaterial					204.10	
5730.3101.00	Einrichtung Asylantenwohnung	500					
	1 Einrichtung (500.00x1.00)	500					
6150.3101.00	Betriebs-, Verbrauchsmaterial	11'500		10'000		13'555.35	
	1 Annahme (11500.00x1.00)	11'500		10'000			
6150.3101.01	Streusalz	14'500		16'000		14'679.77	
	1 Annahme (14500.00x1.00)	14'500		16'000			
7100.3101.00	Betriebs-, Verbrauchsmaterial			200			
7301.3101.00	Betriebs-, Verbrauchsmaterial	3'000		2'300		4'620.60	
	1 Hundekotbeutel (1500.00x1.00)	1'500		1'000			
	2 Diverses Kleinmaterial (200.00x2.00)	400		200			
	3 PE Säcke für EPS Recycling (1100.00x1.00)	1'100		1'100			
7710.3101.00	Betriebs-, Verbrauchsmaterial	3'500		2'500		6'772.20	
	2 Diverses Kleinmaterial (500.00x1.00)	500		500			
	3 Grabplatzräumung (3000.00x1.00)	3'000		2'000			
8120.3101.00	Betriebs-, Verbrauchsmaterial	2'000		5'800		1'717.55	
	1 Annahme (2000.00x1.00)	2'000		2'000			
	2 Ausbesserung Feuerstelle Wieholz (3800.00x1.00)			3'800			
8120.3101.01	Waldstrassenunterhaltsmaterial	12'500		12'500			
	1 Annahme (12500.00x1.00)	12'500		12'500			
9901.3101.00	Betriebs-, Verbrauchsmaterial	14'000		14'000		13'617.15	
	1 Benzin (9000.00x1.00)	9'000		9'000			
	2 Diverses Kleinmaterial (5000.00x1.00)	5'000		5'000			
3102	Drucksachen, Publikationen	71'000		76'700		67'073.25	
0110.3102.00	Drucksachen, Inserate	22'450		22'050		23'118.80	
	1 Broschüre GV (5000.00x2.00)	10'000		10'000			
	2 Rechenschaftsbericht (1000.00x1.00)	1'000		1'000			
	3 Informationsbroschüre (500.00x1.00)	500		500			
	4 Druck Stimmrechtsausweise (500.00x4.00)	2'000		2'000			
	5 Zustell-Antwortkuvert Abstimmungen (1200.00x1.00)	1'200		1'200			
	6 Verpackung Wahlmaterial, arwo (1500.00x4.00)	6'000		6'000			
	7 Inserat Rechtskraft GV-Beschlüsse (75.00x2.00)	150		150			
	8 Diverse Publikationen (Wahlen, etc.) (300.00x4.00)	1'200		1'200			
	9 Einbinden Rechnungsabschluss (400.00x1.00)	400					
0110.3102.01	Amtliches Publikationsorgan	22'000		22'000		20'986.50	
	1 Abonnement Rundschau (10.00x2200.00)	22'000		22'000			
0210.3102.00	Drucksachen, Publikationen	200		4'400		42.00	
	1 Adressierung Steuerformulare (Kant. (2800.00x1.00)			2'800			

Konto	Erfolgsrechnung EWG Artengliederung ER EWG	Budget 2021		Budget 2020		Rechnung 2019	
	2 Publikation Amtsblatt (Steuerveranlagungen) (150.00x1.00)	150		150			
	3 Kurslisten Abteilung Steuern (50.00x1.00)	50		50			
	4 Rechnung einbinden (1400.00x1.00)			1'400			
0220.3102.00	Drucksachen, Publikationen	2'100		1'400		3'426.00	
	1 DUN Urheberrecht (300.00x1.00)	300		300			
	2 Visitenkarten, Druck (0.00x0.00)			200			
	3 Weihnachtskarten (900.00x1.00)	900		900			
	4 Gratulationskarten (Layout & Druck) (0.00x1.00)						
0222.3102.00	5 Notizblöcke (900.00x1.00)	900					
	Drucksachen, Publikationen	8'000		7'200		4'060.45	
	1 Fachliteratur, Normen (1200.00x1.00)	1'200		1'200			
	2 Baugesuche (160.00x30.00)	4'800		4'800			
	3 Kopierkosten (400.00x5.00)	2'000		1'200			
1400.3102.00	Drucksachen, Publikationen			500		317.00	
	1 Publikationen Einbürgerungen (0.00x1.00)			500			
1506.3102.00	Drucksachen, Publikationen	2'000		2'000		3'734.35	
	1 Jahresschreiben, Einladungen Schlussstock, Anschreiben Neurekrutierung, Div. (2000.00x1.00)	2'000		2'000			
2180.3102.00	Drucksachen, Publikationen	50		50			
2190.3102.00	Drucksachen, Publikationen	1'000		1'500		91.55	
	1 Drucksachen etc. (1000.00x1.00)	1'000		1'500			
3290.3102.00	Drucksachen, Publikationen	2'000		2'000		3'200.90	
	1 Druck Kulturkalender, 2 Ausgaben (grössere Anzahl nötig) (1000.00x2.00)	2'000		2'000			
5790.3102.00	Drucksachen, Publikationen	100		250		150.00	
	1 Einzahlungsscheine Soziale Dienste (100.00x1.00)	100		100			
	2 Bindung Protokoll Sozialkommission (150.00x1.00)			150			
7301.3102.00	Drucksachen, Publikationen	5'600		7'100		1'353.50	
	1 Abfallkalender (1100.00x1.00)	1'100		1'100			
	2 Gebührenmarken (3500.00x1.00)	3'500		5'000			
	3 Grüngutmarken (1000.00x1.00)	1'000		1'000			
7790.3102.00	Drucksachen, Publikationen	500					
	1 Plakate Aushang (500.00x1.00)	500					
8400.3102.00	Drucksachen, Publikationen	5'000		6'250		6'592.20	
	1 Werbegeschenke (5000.00x1.00)	5'000		1'250			
	2 Werbegeschenke (5000.00x1.00)			5'000			
3103	Fachliteratur, Zeitschriften	3'900		3'750		2'916.40	
0210.3103.00	Fachliteratur, Zeitschriften	700		700		532.60	
	1 div. Zeitschriftenabo und Gesetzte Abteilung Steuern (550.00x1.00)	550		700			
	2 Zeitschriftenabo Abteilung Finanzen (150.00x1.00)	150					
0220.3103.00	Fachliteratur, Zeitschriften	1'700		1'700		1'194.80	
	1 AZ, Jahresabo (250.00x2.00)	500		500			
	2 WEKA Verlag AG, Personalpraxis online (700.00x1.00)	700		700			
	3 plädoyer, Magazin f. Recht u. Politik (0.00x1.00)						

Konto	Erfolgsrechnung EWG Artengliederung ER EWG	Budget 2021		Budget 2020		Rechnung 2019	
1506.3103.00	4 Ergänzung Rechtssammlung, Diverse (500.00x1.00) Fachliteratur, Zeitschriften	500		500		750.00	
	1 Feuerwehrzeitung (900.00x1.00)	900		750			
2190.3103.00	Fachliteratur, Zeitschriften	900		750		439.00	
	1 Fachliteratur etc. (600.00x1.00)	600		600			
	1 Fachliteratur etc. (600.00x1.00)	600		600			
3104	Lehrmittel	178'000		186'900		163'379.31	
2110.3104.00	Lehrmittel	21'000		21'000		20'003.43	
	1 Lehrmittel für 6 Abteilungen (21000.00x1.00)	21'000		21'000			
2120.3104.00	Lehrmittel	154'200		164'100		141'576.89	
	1 LM allgemein: Schülerpauschale (66200.00x1.00)	66'200		64'900			
	2 LM allgemein: Lernspiele / digitale Lernmedien (3600.00x1.00)	3'600		3'600			
	3 LM allgemein: LM Musikgrundschule gesamte US (1000.00x1.00)	1'000		1'000			
	4 LM allgemein: Fördermaterial IHP gesamte Primar (1000.00x1.00)	1'000		1'000			
	5 LM allgemein: Sach-/Fachbibliothek gesamte Primar (2000.00x1.00)	2'000		2'000			
	6 LM allgemein: Schülerbibliothek Lägerbreite (5000.00x1.00)	5'000		5'000			
	7 LM allgemein: Schülerbibliothek Ifängli (Lizenz und Porti) (1500.00x1.00)	1'500		500			
	8 LM allgemein: Turnmaterial beide Turnhallen (4000.00x1.00)	4'000		4'000			
	9 LM allgemein: Lehrmittel Neuanschaffungen (7000.00x1.00)	7'000		7'000			
	10 LM allgemein: Lehrmittel Schwimmunterricht (500.00x1.00)	500		500			
	11 LM allgemein: Bibliothek-Lizenz (1100.00x1.00)	1'100		2'000			
	12 LM allgemein: LM DaZ (300.00x1.00)	300		300			
	13 LM allgemein: Neues LM Mathe (AGLPVS) (4000.00x1.00)	4'000		6'500			
	14 LM allgemein: Neues SL Englisch 6. Kl. (AGLPVS) (3200.00x1.00)	3'200		360			
	15 LM allgemein: Software (Lern-Apps für iPads / 18 Abt. à 300.00) (5400.00x1.00)	5'400		440			
	16 LM allgemein: Calcularis Lizenz 1. - 3. Kl. (1200.00x1.00)	1'200		15'000			
	17 LM allgemein: Material "Mut tut gut" für TH Chilpen (700.00x1.00)	700		3'200			
	18 LM allgemein: Neues Lehrmittel NMG alle Stufen Lehrerbibliothek (AGLPVS) (850.00x1.00)			850			
	19 LM TTG/textil: Schülerpauschalen 1. - 6. Kl. (24700.00x1.00)	24'700		10'700			
	20 LM TTG/textil: Verbrauchsmaterial (Farben, Blätter, Beutel etc.) 1. - 6. Kl. (3800.00x1.00)	3'800		1'640			
	21 LM TTG/technisch): 18 Abt. à Fr. 1000.00 (18000.00x1.00)	18'000		12'180			

Konto	Erfolgsrechnung EWG Artengliederung ER EWG	Budget 2021		Budget 2020		Rechnung 2019	
	22 LM TTG AGLPVS (01.08. - 31.12.2020): Verbrauchsmaterial (Farben, Blätter usw.) 1. - 6. Kl. (2190.00x1.00)			2'190			
	23 LM TTG AGLPVS: Fachbücher, Materialkisten, Schneidmatten (1240.00x1.00)			1'240			
	24 LM Werken alter LP 801.01. - 31.07.2020): Verbrauchsmaterial 18 Abt. à Fr. 500.00 (9000.00x1.00)			9'000			
	25 LM Bildnerisches Gestalten AGLPVS (01.08. - 31.12.2020): Verbrauchsmaterial 18 Abt. à Fr. 500.00 (9000.00x1.00)			9'000			
2140.3104.00	Lehrmittel	1'000		1'000			
	1 Div. Lehrmittel (1000.00x1.00)	1'000		1'000			
2180.3104.00	Lehr- und Beschäftigungsmittel	1'800		800		1'798.99	
3105	Lebensmittel	45'000		40'000		45'125.75	
2180.3105.00	Lebensmittel	45'000		40'000		45'125.75	
3109	Übriger Material- und Warenaufwand	3'500		3'000			
7301.3109.00	Übriger Material- und Warenaufwand	3'500					
	1 Robi-Dog Spender (1500.00x1.00)	1'500					
	2 Diverses Kleinmaterial (2000.00x1.00)	2'000					
9901.3109.00	Übriger Material- und Warenaufwand			3'000			
311	Nicht aktivierbare Anlagen	271'800		266'200		179'177.74	
3110	Anschaffung Büromobiliar, Büro-maschinen und -geräte	53'700		77'550		39'091.95	
0210.3110.00	Anschaffung Büromobiliar, Büro-maschinen und -geräte					2'383.80	
0220.3110.00	Anschaffung Büromobiliar, Büro-maschinen und -geräte					8'884.65	
0222.3110.01	Anschaffung Büromobiliar, Büro					820.00	
0290.3110.00	Anschaffung Büromobiliar, Büro-maschinen und -geräte	1'000		2'000		100.00	
	1 Annahme (1000.00x1.00)	1'000		1'000			
	2 Annahme für Möbilar Verwaltung (1000.00x1.00)			1'000			
2110.3110.00	Anschaffung Büromobiliar, Büro-maschinen und -geräte	3'600		8'100		1'447.00	
	1 Ersatz grosse Spielzeuge für 6 Abteilungen (3600.00x1.00)	3'600		3'600			
	2 Portable HDMI-Beamer inkl. Installation für Kiga Brühl und Ifängli (1500.00x2.00)			3'000			
	3 Visualizer inkl. Installation für Kiga Brühl und Ifängli (750.00x2.00)			1'500			
2120.3110.00	Anschaffung Büromobiliar, Büro-maschinen und -geräte	950		9'900		5'202.50	
	1 Bücherregale Bibliothek SH Ifängli (300.00x1.00)	300		1'500			
	2 E-Piano Unterstufe Brühl (650.00x1.00)	650		1'500			
	3 Visualizer inkl. Installation SH Ifängli (750.00x2.00)			1'500			
	4 Visualizer inkl. Installation TW-Zimmer SH Dorf und Lägernbreite (750.00x2.00)			1'500			
	5 Visualizer inkl. Installation Fremdsprachenzimmer SH Lägernbreite (750.00x1.00)			750			

Konto	Erfolgsrechnung EWG Artengliederung ER EWG	Budget 2021		Budget 2020		Rechnung 2019	
	6 Schneidemaschine IDEAL 1058 SH Brühl (700.00x1.00)			700			
	7 Ausstellungsstände Bibliothek (800.00x1.00)			800			
	8 Mobiler Raumteiler Gruppenraum Nr. 10 SH Lägerbreite (1500.00x1.00)			1'500			
	9 Grosse und kleine Sitzunterlagen Gruppenraum Nr. 10 SH Lägerbreite (150.00x1.00)			150			
2140.3110.00	Anschaffung Büromobiliar, Büro- maschinen und -geräte	200		200			
	1 Div. (200.00x1.00)	200		200			
2170.3110.01	Anschaffungen für Schulinfrastruktur	47'450		56'850		19'236.55	
	1 Stühle Lehrer (SH Dorf) (410.00x4.00)	1'640		3'800			
	2 Stühle KIGA (Brühl) (115.00x10.00)	1'150		1'350			
	3 Tische KIGA (Brühl) (375.00x6.00)	2'250		3'600			
	4 Stühle KIGA (Ifängli) (115.00x20.00)	2'300		3'700			
	5 Holztrennwand Papierarbeiten (7100.00x1.00)	7'100		1'800			
	6 Malerarbeiten Holztrennwand (900.00x1.00)	900		9'000			
	7 Bühnenvorhang MZH Lägerbreite (8100.00x1.00)	8'100		3'600			
	8 Turn- + Sportgeräte MZH Lägerbreite (2500.00x1.00)	2'500					
	9 Turn- + Sportgeräte TH Chilpen (2500.00x1.00)	2'500					
	10 SH Lägerbreite - Schrank TW Zimmer (4700.00x1.00)			4'700			
	11 TH Cilpen - Turngeräte (5900.00x1.00)			5'900			
	12 MZH Lägerbreite - Turngeräte (3500.00x1.00)			3'500			
	13 SH Brüh - Projektionsleinwände (5700.00x1.00)			5'700			
	14 Beschattung Korridor OG (SH Ifängli) (10000.00x1.00)	10'000		1'700			
	15 Schmutzschleuse SH Ifängli (3000.00x1.00)	3'000		700			
	16 Schmutzschleuse TH CHilpen (3000.00x1.00)	3'000		1'800			
	17 Schmutzschleuse MZH Lägerbreite (3000.00x1.00)	3'000		3'000			
2180.3110.00	18 Rundung (10.00x1.00)	10		3'000			
	Büromöbel und -geräte	500		500		1'017.45	
3111	Anschaffung Apparate, Maschinen, Geräte, Fahrzeuge, Werkzeuge	118'700		102'400		54'538.99	
0290.3111.00	Maschinen, Geräte und Fahrzeuge	5'000		1'500		549.10	
	1 1/2 Anteil Zubehörteil Rapid für Platzunterhalt (5000.00x1.00)	5'000		1'500			
1506.3111.00	Maschinen, Geräte und Fahrzeuge	41'000		50'650		40'475.69	
	1 Umbau Sanitätsanhänger (2500.00x1.00)	2'500		2'500			
	2 Waschmaschine für Einsatzbekleidung (22000.00x1.00)	22'000		5'000			
	3 Sichtschutzwand für Strassenrettung und Personenschutz (1000.00x1.00)	1'000		5'500			
	4 Schallschlauch für Funkgeräte (1000.00x1.00)	1'000		450			
	5 Stiefelreiniger (340.00x1.00)	340		300			

Konto	Erfolgsrechnung EWG Artengliederung ER EWG	Budget 2021		Budget 2020		Rechnung 2019	
	6 Ersatzakku (80.00x1.00)	80		350			
	7 Schlauchmaterial (2000.00x1.00)	2'000		1'300			
	8 Triopane (2500.00x1.00)	2'500		450			
	9 Druckbegrenzungsvetiel (780.00x1.00)	780		1'300			
	10 Rückschlagklappe mit Entleerungsventil (780.00x1.00)	780		200			
	11 Tauchpumpe 400V (3500.00x1.00)	3'500		200			
	12 Flächenstrahler Alpha LUXX 100 (620.00x1.00)	620		1'650			
	13 Abbiegeverbot rechts (150.00x2.00)	300		6'000			
	14 Molan Kegel 50cm (250.00x1.00)	250		200			
	15 faltbare Mehrzweck-Auffangwanne (300.00x1.00)	300		1'600			
	16 Material für Vegetationsbrände (2800.00x1.00)	2'800		15'600			
	17 Faltsignal Einbahn (250.00x1.00)	250		4'450			
	18 Wassersaugeersatz (3600.00x1.00)			3'600			
2120.3111.00	Anschaffung Apparate, Maschinen, Geräte, Fahrzeuge, Werkzeuge	13'300		3'950		6'607.50	
	1 TTG technisch: Brennofen SH Brühl (10000.00x1.00)	10'000		2'200			
	2 6 Lötstationen ERSA für WR Lägerbreite (1700.00x1.00)	1'700		680			
	3 Scherensatz TTG Lägerbreite (200.00x1.00)	200		520			
	4 Styroporschneider (130.00x1.00)	130		240			
	5 Säge-und Schleifhilfen für Räder (150.00x1.00)	150		300			
	6 16 Schleifklötze mit Klett (160.00x1.00)	160		10			
	7 16 Papierschöpfrahmen (400.00x1.00)	400					
	8 16 Papierschöpfbecken (400.00x1.00)	400					
	9 2 iPad Halterungen (160.00x1.00)	160					
2140.3111.00	Anschaffung Instrumente	1'500		3'000		3'752.15	
	1 Div. Anschaffungen (1500.00x1.00)	1'500		3'000			
2170.3111.00	Maschinen, Geräte und Fahrzeuge	7'800		10'100		1'476.95	
	1 Ersatz Staubsauger SH Dorf (1400.00x2.00)	2'800		1'100			
	2 1/2 Anteil Zubehörteil Rapid für Platzunterhalt (5000.00x1.00)	5'000		9'000			
6150.3111.00	Anschaffung Apparate, Maschinen, Geräte, Fahrzeuge, Werkzeuge	2'000				887.60	
	1 Ersatz Eigensicherung Triopan (2000.00x1.00)	2'000					
7301.3111.00	Maschinen, Geräte, Fahrzeuge, Sammelplatz	2'800					
	1 Ersatz Abfalleimer (2800.00x1.00)	2'800					
9901.3111.00	Anschaffung App; Masch; Geräte, Fhz, Werkz.	45'300		33'200		790.00	
	1 Ersatz Salzstreuer Winterdienst (28200.00x1.00)			28'200			
	4 Verlängerung Heckenschneider (500.00x1.00)			500			
	5 Heckenschere Benzin (1000.00x1.00)			1'000			
	6 Mulchmäher (3000.00x1.00)			3'000			

Konto	Erfolgsrechnung EWG Artengliederung ER EWG	Budget 2021		Budget 2020		Rechnung 2019	
	7 Paletttrolli (500.00x1.00)			500			
	8 Anschaffung Transportanhänger mit Laubaufnahme (18000.00x1.00)	18'000					
	9 Anschaffung Messerbalken zu Rapid Euro (4000.00x1.00)	4'000					
	10 50%-Anteil Fahrzeug Wasservers./Bauamt (23300.00x1.00)	23'300					
3112	Anschaffung Kleider, Wäsche	24'550		16'550		14'957.20	
1506.3112.00	Kleider, Wäsche	17'300		9'300		9'035.70	
	1 Material für Neueintretende AdF (5500.00x1.00)	5'500		5'500			
	2 Kleiderreinigung (2800.00x1.00)	2'800		2'800			
	3 Div. Material (1000.00x1.00)	1'000		1'000			
	4 AS-Handschuhe Brandschutz (8000.00x1.00)	8'000					
2170.3112.00	Berufskleidung Hauswatsdienst	2'250		2'250		1'874.40	
	1 Berufskleider Hauswartung (600.00x3.00)	1'800		1'800			
	2 T Shirts für Reinigungs Team (75.00x6.00)	450		450			
9901.3112.00	Kleider, Wäsche	5'000		5'000		4'047.10	
	1 Personal (5000.00x1.00)	5'000		5'000			
3113	Anschaffung Hardware	61'300		63'400		55'084.55	
0223.3113.00	Hardware	3'100		4'500		31'775.00	
	1 Mobile Geräte Behördenmitglieder (1500.00x1.00)	1'500					
	2 Laptop für neue Lernende (800.00x2.00)	1'600					
	3 Mobile Geräte neue Behördenmitglieder (1500.00x3.00)			4'500			
2110.3113.00	Hardware	13'800		11'500			
	1 Endgeräte (iPad) für Klassenzimmer (400.00x12.00)	4'800		4'000			
	2 Endgeräte (MacBook) für Klassenzimmer (1500.00x6.00)	9'000		7'500			
2120.3113.00	Hardware	44'400		47'400		23'309.55	
	1 Endgeräte für Klassenzimmer (iPads) (400.00x36.00)	14'400		14'400			
	2 Endgeräte TTG (1500.00x2.00)	3'000		6'000			
	3 Endgeräte (Notebooks) für Klassenzimmer (1500.00x18.00)	27'000		27'000			
3118	Anschaffung von immateriellen Anlagen	13'550		6'300		15'505.05	
0220.3118.00	Immaterielle Anlagen (Software)					23.70	
0223.3118.00	Immaterielle Anlagen (neue Software)	13'550		6'300		15'481.35	
	1 App My Local Services (4750.00x1.00)	4'750					
	2 weitere Digitalisierungsprojekte (6000.00x1.00)	6'000					
	106 ReLIS Erweiterung (einmalig) (6300.00x1.00)			6'300			
	107 Elektronisches Meldewesen Soziale Dienste/Migrationsamt (2800.00x1.00)	2'800					
312	Wasser, Energie, Heizmaterial	221'700		230'250		200'603.56	
3120	Ver- und Entsorgung	221'700		230'250		200'603.56	
0290.3120.00	Wasser, Energie, Heizmaterial	59'100		42'700		62'064.50	
	1 Annahme gemäss Erfahrungswerten der Vorjahre (52000.00x1.00)	52'000		33'500			

Konto	Erfolgsrechnung EWG Artengliederung ER EWG	Budget 2021		Budget 2020		Rechnung 2019	
	2 Weiterver. Holzschnitzelheizung (Gegenkonto: 7.0291.4260.00) (7100.00x1.00)	7'100		9'200			
0291.3120.00	Strom, Wasser, Heizöl, Holzschnitzel	25'000				24'582.55	
	1 Holzschnitzel/Heizöl RG VJ (25000.00x1.00)	25'000					
0291.3120.01	Heizöl			6'000			
0291.3120.02	Holzschnitzel			24'000			
1506.3120.00	Ver- / Entsorgung	900		900		527.85	
	1 Energieverbrauch (900.00x1.00)	900		900			
2170.3120.00	Ver- und Entsorgung	58'400		77'600		62'586.61	
	1 Elektra, Wasserversorgung etc. gem. VJ (25000.00x1.00)	25'000		34'500			
	2 Weiterver. Schnitzelheizung (Gegenkonto: 7.0291.4260.00) (33400.00x1.00)	33'400		43'100			
2180.3120.00	Ver- und Entsorgung	9'350		6'800		9'374.35	
	1 Wasser, Abwasser, Kehricht (2200.00x1.00)	2'200		2'000			
	2 Nebenkosten Mieten Dorfstrasse 14 (400.00x12.00)	4'800		4'800			
	3 Stromkosten (2350.00x1.00)	2'350					
3420.3120.00	Ver- und Entsorgung	150		150		188.80	
	1 Feuerstelle Hitzbühl (150.00x1.00)	150		150			
6150.3120.00	Ver- und Entsorgung	30'000		34'500		10'338.35	
	1 Stromrechnungen (30000.00x1.00)	30'000		34'500			
7201.3120.00	Ver- und Entsorgung	4'300		4'300		4'223.90	
	1 Annahme (4300.00x1.00)	4'300		4'300			
7710.3120.00	Ver- und Entsorgung	7'200		6'000		7'055.75	
	1 Energierechnung (3500.00x1.00)	3'500		2'800			
	2 Wasser (1600.00x1.00)	1'600		1'100			
	3 Kehricht/Grüngutcontainer (2100.00x1.00)	2'100		2'100			
9630.3120.00	Ver- und Entsorgung	16'900		16'900		9'292.40	
	1 Dorfstrasse 12 (Wohnung) (1200.00x2.00)	2'400		2'400			
	2 Dorfstrasse 12 - Energie (Heizöl) (5500.00x1.00)	5'500		5'500			
	3 Liegenschaft Höhener - Energie (500.00x12.00)	6'000		6'000			
	4 Liegenschaft Höhener Entsorgung (3000.00x1.00)	3'000		3'000			
9901.3120.00	Ver- und Entsorgung	10'400		10'400		10'368.50	
	1 Strom/Wasser (5800.00x1.00)	5'800		5'800			
	2 Kehricht/Grüngutcontainer (4600.00x1.00)	4'600		4'600			
313	Dienstleistungen und Honorare	1'178'900		1'140'000		1'104'770.95	
3130	Dienstleistungen Dritter	852'750		836'800		822'397.09	
0110.3130.00	Porti	16'200		21'000		15'998.46	
	1 Porti GV Broschüren (4500.00x2.00)	9'000		9'000			
	2 Abstimmungen/Wahlen (1800.00x4.00)	7'200		12'000			
0120.3130.00	Mitgliederbeiträge, Dienstleistung Dritter	1'300		1'100		1'020.00	
	1 Schweiz. Gemeindeverband (1200.00x1.00)	1'200		1'000			
	2 Verein gekröpfter Norandflug Nein (100.00x1.00)	100		100			
	3 Vereinigung f. erträglchen Fluglärm, Mitgliederbeitrag (20.00x1.00)	20		20			
	4 Rundung (-20.00x1.00)	-20		-20			
0120.3130.01	Repräsentationkosten	2'500				1'888.15	

Konto	Erfolgsrechnung EWG Artengliederung ER EWG	Budget 2021		Budget 2020		Rechnung 2019	
	1 Behördentreffen Nachbargemeinden (1000.00x1.00)	1'000					
	2 Behördengeschenke (1500.00x1.00)	1'500					
0210.3130.00	Porti	34'000		34'000		31'494.00	
	1 Porti, gemäss RG VJ inkl. BA (26000.00x1.00)	26'000		24'000			
	2 Neu, Anteil Freienwil (8000.00x1.00)	8'000		10'000			
0210.3130.01	Betriebskosten	47'000		50'000		52'160.70	
	1 Betriebskosten gem. RG VJ (22000.00x1.00)	22'000		20'000			
	2 Betriebskosten VS-Inkasso Baden gem. RG VJ (25000.00x1.00)	25'000		30'000			
0210.3130.02	Übriger Sachaufwand	650		500		792.00	
	1 Fachverband AL Steuern (100.00x2.00)	200		200			
	2 Fachverband AL Finanzen (AG+Bezirk) (150.00x3.00)	450		300			
0220.3130.00	Dienstleistungen Dritter	10'150		5'550		14'517.80	
	2 Swisslex (digt. Gesetzessammlung) (200.00x1.00)	200		200			
	5 DocuTeam Archivbewirtschaftung laufend (1000.00x1.00)	1'000		1'000			
	6 Fundservice Schweiz (0.00x1.00)			400			
	7 Serafe (ehem. Billag) (250.00x1.00)	250		250			
	8 SUISA (200.00x1.00)	200		200			
	101 Familienausweise (Rückerstattung Kto. 0220.4210.00) (3000.00x1.00)	3'000		3'000			
	104 upc cablecom, TV-Anschluss (0.00x1.00)						
	106 Datarec Vernichtung vertraulicher Akten (500.00x1.00)	500		500			
	107 Mitarbeit Modellstadt Raum Baden PA 2020.671. / 27.07.2020 (5000.00x1.00)	5'000					
0220.3130.01	Porti	6'000		14'000		5'626.95	
	1 Postfrankaturen (Frankiermaschine&Massenversa nd) (6000.00x1.00)	6'000		14'000			
0220.3130.03	Übriger Sachaufwand	200		200		200.00	
	1 Aarg. Gemeindeschreiberverband, Mitgliederbeitrag (50.00x2.00)	100		100			
	2 Gemeindeschreiberverband Bez. Baden (50.00x2.00)	100		100			
0222.3130.00	Dienstleistungen Dritter	28'000		20'600		39'434.85	
	1 Annahme rechtliche Unterstützung (1500.00x12.00)	18'000		15'600			
	2 Annahme Ortsbildberater zu Unterstützung BPU (5000.00x2.00)	10'000		5'000			
	3 Annahme externe Begleitung SIBE (0.00x1.00)						
0222.3130.03	Übriger Sachaufwand	800		700		60.00	
	1 Mitgliederbeitrag Bauverwalterverband (80.00x3.00)	240		200			
	2 Mitgliederbeitrag VSS (100.00x1.00)	100		100			
	3 Mitgliederbeitrag VSA (250.00x1.00)	250		250			
	4 Fachverband Hauswarte (80.00x2.00)	160		160			
	5 Rundung (50.00x1.00)	50		-10			

Konto	Erfolgsrechnung EWG Artengliederung ER EWG	Budget 2021		Budget 2020		Rechnung 2019	
0223.3130.00	Dienstleistungen Dritter	43'250		43'350		35'975.30	
	1 upc cablecom, Glasfaserleitung Gemeindehäuser (1200.00x12.00)	14'400		14'400			
	2 Swisscom, Internetanschluss, 056 210 93 04 (200.00x12.00)	2'400		2'400			
	3 Unterhalt Telefonserver, Annahme (1000.00x1.00)	1'000		1'000			
	5 GEVER AXIOMA. CMI Beratung & Unterstützung (1000.00x1.00)	1'000					
	6 GEVER AXIOMA. Docuteam GmbH Beratung & Unterstützung (0.00x1.00)						
	7 Swisscom-Tel. Verwaltung (ohne Schule und Werkdienst) (700.00x12.00)	8'400		8'400			
	8 Service Frankiermaschinen (475.00x2.00)	950		950			
	9 Swisscom TSE (0.00x1.00)			3'000			
	10 E-Government Aargau, Beitrag (1200.00x1.00)	1'200		1'200			
	11 E-Government, Finanzierungsbeitrag Fit4Digital (2.50x4800.00)	12'000		12'000			
	12 upc cablecom, Kabelanschluss (500.00x2.00)	1'000					
	13 Unternehmensabgabe für Radio und Fernsehen (900.00x1.00)	900					
0290.3130.00	Dienstleistungen Dritter	8'000		5'150		10'937.75	
	1 Annahme (3400.00x1.00)	3'400		1'500			
	2 Servievertrag Lift Brunnenhof 6 (1800.00x1.00)	1'800		1'800			
	3 Servicevertrag Enthärtungsanlage TSE (400.00x1.00)	400		400			
	4 Servicevertrag Alarmanlage Brunnenhof 6 (1000.00x1.00)	1'000		550			
	5 Servicevertrag Brandschutztore (Schalter) (450.00x1.00)	450		450			
	6 Servicevertrag Oelheizung Unterdorf 15 (450.00x1.00)	450		450			
	7 Unterhalt Defi's (500.00x1.00)	500					
1400.3130.00	Dienstleistungen Dritter	36'000		36'000		32'447.95	
	1 Gebühren Migrationsamt + IDK, Annahme (35000.00x1.00)	35'000		35'000			
	2 Geburtsgeschenke Eltern, Gebührenmarke (1000.00x1.00)	1'000		1'000			
1400.3130.03	Verbandsbeiträge	200		200		170.00	
	1 Verband Aarg. EWK, Mitgliederbeitrag (100.00x1.00)	100		100			
	2 Verband Schw. EWK, Mitgliederbeitrag (100.00x1.00)	100		100			
1506.3130.00	Porti, Telefon, Funkkonzession	1'300		1'300		1'834.00	
	1 Funkkonzession (950.00x1.00)	950		950			
	2 Briefmarken (150.00x1.00)	150		150			
	3 Telefon (200.00x1.00)	200		200			
1506.3130.01	Übriger Sachaufwand	3'000		3'000		653.60	
	1 Div. (3000.00x1.00)	3'000		3'000			
2120.3130.00	Porti, Telefon, Radio, TV, externe Dienstleistungen	9'000		14'000		11'128.75	
	1 Porti, Telefon-, Radio-, TV-Gebühren (9000.00x1.00)	9'000		9'000			
	2 Einführung suchtmittelfreie Zone (5000.00x1.00)			5'000			
2140.3130.00	Dienstleistungen Dritter	2'800		2'800		5'916.35	
	1 Mitgliederbeiträge, Website (700.00x1.00)	700		700			
	2 Verbandsbeiträge (2100.00x1.00)	2'100		2'100			
2170.3130.00	Dienstleistungen Dritter	5'400		6'000		6'701.75	

Konto	Erfolgsrechnung EWG Artengliederung ER EWG	Budget 2021		Budget 2020		Rechnung 2019	
	1 Gemäss Abrechnung 2017 (800.00x1.00)			800			
	2 Serviceabo Flachdachunterhalt (600.00x3.00)	1'800		1'800			
	3 Servicevertrag Liftanlage SH Brühl (3400.00x1.00)	3'400		3'200			
	4 Mitgliedschaften Hauswarteverband (100.00x2.00)	200		200			
2170.3130.01	Entsorgungskosten	5'400		5'400			
	1 Pauschale gemäss Interner Verteilung (5400.00x1.00)	5'400		5'400			
2180.3130.00	Dienstleistung Dritter	17'350		20'450		19'753.01	
	1 Swisscom (3800.00x1.00)	3'800					
	2 Spesen Post, Versand RG, Mahnungen etc. (100.00x12.00)	1'200		1'200			
	4 Schweiz. Eidg; Abgabe Zivildienst (8000.00x1.00)	8'000		8'000			
	5 DTMA Mitgliederbeitrag (150.00x1.00)	150		150			
	8 Anteil Jugendarbeit (Gegenkonto: Gemeinde), Piaggio (300.00x1.00)	300		300			
	10 Kosten überbetriebliche Kurse AZUBIS (1400.00x1.00)	1'400		300			
	11 Tassinari, externe Beratung (2500.00x1.00)	2'500		2'500			
	12 Zaun/Abgrenzung Wiese TSE (8000.00x1.00)			8'000			
2190.3130.00	Dienstleistungen Dritter	3'000		3'000		3'146.85	
	1 Porti, Telefongebühren (2000.00x1.00)	2'000		2'000			
	2 Mitgliederbeiträge Schulpflege, Schulleitung, Schulverwaltung (1000.00x1.00)	1'000		1'000			
2200.3130.00	Dienstleistung Dritter					2'544.27	
3290.3130.00	Kulturelle Veranstaltung/Dienstleistungen	28'200		2'650		4'391.25	
	1 Neujahres-Apéro inkl. Plakate (5400.00x1.00)	5'400		2'000			
	2 Vernissagen (1000.00x2.00)	2'000		650			
	3 Kulturpreis Ehren-(dinger)-preis (650.00x1.00)	650					
	4 Plakate Neujahres-Apéro (0.00x1.00)						
	5 Neue kulturelle Anlässe (pauschal), Anpassung GR 27.08.2018 (3000.00x1.00)	3'000					
	6 ehrendingen.bewegt, Coop Gemeindeduell schweiz.bewegt (3000.00x1.00)	3'000					
	7 Gewerbe-Apéro (1500.00x1.00)	1'500					
	8 Neuzuzügerbegrüssung (1500.00x1.00)	1'500					
	9 Quartierbesuche (500.00x3.00)	1'500					
	11 Jungbürgerfeier (3650.00x1.00)	3'650					
	12 Bundesfeier (6000.00x1.00)	6'000					
3290.3130.01	Jugend- und Dorffest			6'000		5'257.70	
3290.3130.02	Porti	700		19'200		9'381.34	
	1 Versand Kulturkalender (350.00x2.00)	700		4'500			
	2 Vernissagen (1000.00x2.00)			2'000			
	3 Kulturpreis Ehren-(dinger)-preis (500.00x1.00)			500			
	4 Plakate Neujahsapéro (900.00x1.00)			900			
	5 Neue kultruelle Anlässe (pauschal), Anpassung GR 27.08.2018 (3000.00x1.00)			3'000			
	6 Schweiz bewegt (3000.00x1.00)			3'000			
	7 Gewerbe-Apéro (1500.00x1.00)			1'500			

Konto	Erfolgsrechnung EWG Artengliederung ER EWG	Budget 2021		Budget 2020		Rechnung 2019	
	8 Neuzuzügerbegrüssung (1500.00x1.00)			1'500			
	9 Quartierbesuche (500.00x3.00)			1'500			
	10 Servietten mit Logo (800.00x1.00)			800			
3290.3130.04	Porti			700		677.20	
3420.3130.00	Dienstleistungen Dritter	50		50		40.00	
	1 Aargauer Wanderwege, Mitgliederbeitrag (50.00x1.00)	50		50			
4340.3130.00	Mitgliederbeiträge	100		100		200.00	
	1 gemäss Schätzung RG-Vorjahr (100.00x1.00)	100		100			
5350.3130.00	Beitrag an Senioren	11'500		7'650		7'450.00	
	1 Beitrag Seniorenausfahrt (50.00x120.00)	6'000		7'650			
	2 Beitrag Seniorenteam (4000.00x1.00)	4'000					
	3 Geschenke an Jubilare (1500.00x1.00)	1'500					
5350.3130.01	Dienstleistung Dritter/Veranstaltungen	11'100		6'000			
	1 Seniorenanlass (6000.00x1.00)	6'000		6'000			
	2 Projekt Zukunftskafi, Anteil Gemeinde (2000.00x1.00)	2'000					
	3 Verpflegung Zukunftskafi (800.00x1.00)	800					
	4 Umsetzung Altersleitbild (2300.00x1.00)	2'300					
5430.3130.00	Inkasso-Kosten	14'000		20'000		14'327.10	
	1 Alimenterinkasso Aargau (14000.00x1.00)	14'000		20'000			
5790.3130.00	Dienstleistungen Dritter	21'550		21'450		5'888.05	
	1 Gutachten Vertrauensarzt (500.00x1.00)	500		500			
	3 Gemeinnützige Gesellschaft, Jahresbeitrag (150.00x1.00)	150		150			
	4 Murimoos, Mitgliederbeitrag (100.00x1.00)	100		100			
	5 Schuldenberatung, Mitgliederbeitrag (550.00x1.00)	550		550			
	6 Verband	150		150			
	Gemeindesozialdienste, Mitgliederbeitrag (150.00x1.00)						
	7 Trojus Consulting Fenyö (20000.00x1.00)	20'000		20'000			
	8 Verein Gnadenhal (80.00x1.00)	80					
	9 Rundung (20.00x1.00)	20					
6130.3130.00	Abwassergebühren	15'800		15'800		15'810.00	
	1 Abwasser-Benützunganteil (GK: 7.7201.4240.02) (15800.00x1.00)	15'800		15'800			
6150.3130.00	Dienstleistungen Dritter	2'700		5'050		2'803.40	
	1 Reparatur Buswartehäuschen Tiefenwaag (3500.00x1.00)			3'500			
	2 Mietkosten mobiles Salzsilo (1550.00x1.00)	1'550		1'550			
	3 Böschung Mähen - Utzinger (600.00x1.00)	600					
	4 Mitgliederbeitrag VSS (550.00x1.00)	550					
	5 Abo VSS Normen (0.00x1.00)						
6150.3130.01	Abwassergebühren	30'300		30'300		30'316.00	
	1 Anteil Gemeindestrassen (Gegenkonto: 7.7201.4240.02) (30300.00x1.00)	30'300		30'300			
7100.3130.00	Dienstleistungen Dritter	450		650		461.15	
	1 Brunnenuntersuchung Bachema, RG VJ (450.00x1.00)	450		650			
7201.3130.00	Dienstleistungen Dritter	17'200		17'200		21'717.45	
	1 Servicabo Pumpen (900.00x1.00)	900		900			

Konto	Erfolgsrechnung EWG Artengliederung ER EWG	Budget 2021		Budget 2020		Rechnung 2019	
	2 Telefongebühren (1300.00x1.00)	1'300		1'300			
	3 Administration WV für Ablesungen (15000.00x1.00)	15'000		15'000			
7301.3130.00	4 Mietgliederbeitrag VSA (0.00x1.00) Hauskehricht, Transport	80'000		78'000		80'031.90	
	1 Transport Obrist (80000.00x1.00)	80'000		78'000			
7301.3130.01	Hauskehricht, Verbrennung	85'000		85'000		74'333.70	
	1 KVA Turgi (85000.00x1.00)	85'000		85'000			
7301.3130.02	Grüngut, Transport	72'000		71'000		72'689.15	
	1 Transport Obrist (72000.00x1.00)	72'000		71'000			
7301.3130.03	Grüngut, Verwertung+Häckseln	98'000		98'000		94'229.85	
	1 Kompogas Biorika AG (86000.00x1.00)	86'000		86'000			
	2 Zimmermann Häckseln (12000.00x1.00)	12'000		12'000			
7301.3130.04	Glas Recycling (Bruchglas)	20'000		20'000		18'273.10	
	1 Altglasentsorgung Aarvia (20000.00x1.00)	20'000		20'000			
7301.3130.05	Metalle	1'100		1'200		870.94	
	1 Annahme (1100.00x1.00)	1'100		1'200			
7301.3130.06	Übrige Abfallarten	11'100		10'000		10'495.60	
	1 Dosen Recycling (4300.00x1.00)	4'300		4'300			
	2 Inertmaterial (2700.00x1.00)	2'700		2'700			
	3 Altöl (500.00x1.00)	500		500			
	4 Sonderabfälle (2500.00x1.00)	2'500		2'500			
	5 Polystirol (1100.00x1.00)	1'100					
7710.3130.00	Kremationen	17'000		17'000		17'144.36	
	1 gemäss RG-Vorjahr (17000.00x1.00)	17'000		17'000			
7710.3130.01	Transporte			200			
7710.3130.02	Bestattungskosten	9'500		9'000		9'602.60	
	1 Annahme gem. RG VJ (9500.00x1.00)	9'500		9'000			
7790.3130.00	Dienstleistungen Dritter	1'500					
	1 Aktivitäten (1500.00x1.00)	1'500					
7900.3130.00	Dienstleistung Dritter	15'000					
	1 Partizipationsanlass Masterplan Bevölkerung (15000.00x1.00)	15'000					
8120.3130.00	Dienstleistungen Dritter	1'800		2'000		5'183.30	
	1 Wald/Natur-Umgang von Gmd (Druck, Verpflegung) 2020/2022/2024 (2000.00x1.00)			2'000			
8400.3130.00	Dienstleistungen Dritter	1'800		1'000		22'725.47	
	2 Promotion Social Media (1000.00x1.00)	1'000		1'000			
	3 Zipscreen (Start-up), Screen vor Coop (Gemeindenachrichten etc.) (800.00x1.00)	800					
9610.3130.00	Dienstleistungen Dritter	1'200		1'300		1'247.49	
	1 Schätzung RG VJ (1200.00x1.00)	1'200		1'300			
9630.3130.00	Dienstleistung Dritter	1'000				676.60	
	1 Kaminfeger (500.00x1.00)	500					
	2 Sozialwohnung (500.00x1.00)	500					
9901.3130.00	Dienstleistungen Dritter	400		400		1'184.15	
	1 Mitgliederbeitrag SFB (400.00x1.00)	400		400			
9901.3130.01	Telefongebühren	1'200		1'600		585.75	
	1 gemäss RG 2019 (1200.00x1.00)	1'200		1'600			
3132	Honorare, externe Berater, Gutachter, Fachexperten etc.	181'000		157'900		143'556.45	

Konto	Erfolgsrechnung EWG Artengliederung ER EWG	Budget 2021		Budget 2020		Rechnung 2019	
0110.3132.00	Externe Bilanzprüfung <i>1 BDO Visura (2700.00x1.00)</i>	2'700		2'700		2'692.50	
0120.3132.00	Honorare externe Berater, Gutachter, Fachexperten <i>1 Begleitung Fachperson, rechtliche Auskünfte (20000.00x1.00)</i> <i>5 externe Beratungen, Begleitung durch Fachperson (20000.00x1.00)</i> <i>6 Umsetzung Massnahmen BPU mit Peter Weber (5000.00x1.00)</i>	25'000		30'000		21'479.70	
0220.3132.00	Dienstleistungen externe Berater <i>1 Rechtsberatung GS JJ (2000.00x1.00)</i> <i>2 Jährliche Unterstützung ABAKABA (1000.00x1.00)</i>	3'000		5'000		4'604.15	
2120.3132.00	Elternarbeit <i>1 Elternarbeit / Elternveranstaltungen (1000.00x1.00)</i>	1'000		1'000		221.75	
2140.3132.00	Honorare externe Berater, Gutachter, Fachexperten <i>1 mCheck (600.00x1.00)</i>	600		600			
2190.3132.00	Honorare externer Berater, Gutachter, Fachexperten <i>1 Referenten- und Beraterhonorare (6000.00x1.00)</i>	6'000		6'000			
5790.3132.01	Schulsozialarbeit (DL Baden) <i>1 Personalkosten Schulsozialarbeit, 80% Pensum (96800.00x1.00)</i> <i>2 Pauschalbeitrag Weiterbildung/Supervision/Fachta tung (1500.00x1.00)</i> <i>3 Pauschalbetrag Material- und Verwaltungskosten (9700.00x1.00)</i> <i>4 Präventionskonzept Schulsozialarbeit (10000.00x1.00)</i>	118'000		91'500		98'018.10	
6150.3132.00	Honorare externe Berater, Gutachter, Fachexperten <i>1 Zusätzliche Abkl. Spezialisten (3500.00x1.00)</i>	3'500		3'500		3'760.45	
7201.3132.00	Honorare externe Berater, Gutachter, Fachexperten <i>1 Gewässerschutzstelle (6000.00x1.00)</i> <i>2 Div. DL Fachplaner (6000.00x1.00)</i> <i>99 BS: div DL (keine Reserven budgetieren) (-3000.00x1.00)</i>	12'000		12'000		8'339.80	
7690.3132.00	Alllastensanierung <i>1 Überwachung Deponie Gipsbach (1200.00x1.00)</i>	1'200		2'400		891.20	
8710.3132.00	Honorar externe Berater/Dienstleister <i>1 Energieberatungsstelle RG VJ (3500.00x1.00)</i> <i>2 Infoveranstaltung Solar Energie (externe Berater etc.) (4500.00x1.00)</i>	8'000		3'200		3'548.80	
3133	Informatik-Nutzungsaufwand	4'600		6'000		1'103.05	
1400.3133.00	Kataster, LIS <i>1 Nachführungen durch ReLIS AG (2000.00x1.00)</i>			2'000			
2190.3133.00	Informatik-Nutzungsaufwand <i>1 Lizenzen und Wartung Schulverwaltungsprogramm (2000.00x1.00)</i>	4'600		2'900			

Konto	Erfolgsrechnung EWG Artengliederung ER EWG	Budget 2021		Budget 2020		Rechnung 2019	
7301.3133.00	2 Klapp Schulkommunikation (2600.00x1.00) Informatik Nutzungsaufwand 1 Denkkettel-App (1100.00x1.00)	2'600		900		1'103.05	
3134	Sachversicherungsprämien	64'750		67'800		61'989.21	
0120.3134.00	Sachversicherungsprämien 1 Allianz Suisse, Vermögens-Vers. (11600.00x1.00)	14'400		16'000		13'803.35	
	2 AXA, Vermögensschaden-Haftpflicht Organe (2300.00x1.00)	11'600		11'600			
	3 Allianz Suisse, Vermögens-Vers. (500.00x1.00)	2'300		2'300			
0220.3134.00	Sachversicherungsprämien 1 Helvetia, Geschäftsversicherung Pol. 4.000.201.337 (700.00x1.00)	1'200		1'550		1'232.65	
	2 Helvetia, Dienstfahrtenkasko Pol. 5.361.329 (500.00x1.00)	700		630			
	3 Allianz, Techn. Versicherung, Pol. T93.1.122.541 (0.00x1.00)	500		420			
	4 Rundung (50.00x1.00)	500		500			
0223.3134.00	Sachversicherungsprämien 1 Allianz, EDV-Sachversicherung (500.00x1.00)	500		500		501.70	
0290.3134.00	Sachversicherungsprämien 1 Annahme RG VJ (6400.00x1.00)	500		500			
0291.3134.00	Sachversicherungsprämien 1 gem. Vorjahr (1600.00x1.00)	6'400		6'000		6'377.32	
1506.3134.00	Sachversicherungsprämien 1 Div. Versicherungen (9000.00x1.00)	6'400		6'000			
1610.3134.00	Sachversicherungsprämien 1 Annahme RG VJ (2600.00x1.00)	9'000		9'600		7'555.84	
2170.3134.00	Sachversicherungsprämien 1 gem. RG VJ (19500.00x1.00)	9'000		9'600			
2180.3134.00	Sachversicherungen 1 Schätzung RG VJ (450.00x1.00)	2'600		2'600		2'457.81	
2191.3134.00	Sachversicherungsprämien 1 gem. RG VJ (19500.00x1.00)	19'500		19'400		19'486.02	
	1 Schätzung RG VJ (450.00x1.00)	19'500		19'400			
2191.3134.00	Schülerunfallversicherung 1 Schätzung RG VJ (1300.00x1.00)	450		900		426.25	
6150.3134.00	Sachversicherungsprämien 1 Schätzung RG VJ (200.00x1.00)	450		900			
7201.3134.00	Sachversicherungsprämien 1 Versicherung AGV (1000.00x1.00)	1'300		1'350		1'320.00	
7710.3134.00	Sachversicherungsprämien 1 AGV / Allianzversicherung gem. RG VJ (400.00x1.00)	1'300		1'350			
9630.3134.00	Sachversicherungsprämien 1 gem. RG VJ (1200.00x1.00)	200		100		183.05	
	2 Dorfstrasse 12 (600.00x1.00)	200		100			
	3 Liegenschaft Höhener (600.00x1.00)	1'000		1'000		833.27	
9901.3134.00	Sachversicherungsprämien 4 gem. RG VJ (5000.00x1.00)	1'000		1'000		389.37	
		400		400			
		400		400			
		1'200		1'800		1'169.30	
		1'200		600			
		1'200		600			
		5'000		5'000		4'672.82	
		5'000		5'000			
3136	Honorare privatärztlicher Tätigkeit	22'000		22'000		22'324.15	
4330.3136.00	Honorare Zahnärzte und Schularzt 1 gemäss Schätzung RG-Vorjahr (22000.00x1.00)	22'000		22'000		22'324.15	
		22'000		22'000			

Konto	Erfolgsrechnung EWG Artengliederung ER EWG	Budget 2021		Budget 2020		Rechnung 2019	
3137	Steuern und Abgaben	53'800		49'500		53'401.00	
2120.3137.00	Steuern und Abgaben	1'200		1'200		1'219.10	
	1 BKS, Urheberrechtl. Nutzung (1200.00x1.00)	1'200		1'200			
7201.3137.00	Steuern und Abgaben	47'000		42'700		46'555.50	
	1 Mikroverunreinigung ARA (47000.00x1.00)	47'000		42'700			
9901.3137.00	Steuern und Abgaben	5'600		5'600		5'626.40	
	1 Verkehrssteuer Mitsubishi (348.00x1.00)	348		348			
	2 Verkehrssteuer Lindner (636.00x1.00)	636		636			
	3 Verkehrssteuer John Deere (72.00x1.00)	72		72			
	4 Verkehrssteuer New Holland (96.00x1.00)	96		96			
	5 Verkehrssteuer Kubota B 1750 (72.00x1.00)	72		72			
	6 Schwerverkehrsabgabe 418356 (814.00x1.00)	814		814			
	7 Schwerverkehrsabgabe 124850 (3410.00x1.00)	3'410		3'410			
	8 Verkehrssteuer Stiga Park Pro (72.00x1.00)	72		72			
	9 Rundung (80.00x1.00)	80		80			
314	Baulicher Unterhalt	425'350		385'700		411'841.70	
3140	Unterhalt an Grundstücken	9'950		4'200		42'044.80	
0290.3140.00	Unterhalt Grundstücke	1'350		1'100		367.45	
	1 Unterhaltsarbeiten bei Spielplatz Brunnenhof (500.00x1.00)	500		500			
	2 Servicevertrag Atelier Schelb (Spielplatz Weiher) (600.00x1.00)			600			
	3 Material bei Spielplatz Weiher (850.00x1.00)	850					
1610.3140.00	Unterhalt Grundstücke	1'500		1'500		1'500.00	
	1 Annahme RG Vj (Leistungen Werkdienst) Gegenkonto: 9901.4260.00 (1'500.00x1.00)	1'500		1'500			
2170.3140.00	Unterhalt Grundstücke	2'000		600		40'177.35	
	1 Servicevertrag Atelier Schelb (Spielplatz Ifängli) (300.00x1.00)	300					
	2 Unterhalt Spielplatz Ifängli (500.00x1.00)	500		600			
	3 Pausenplätze Schulanlage Oberdorf (1000.00x1.00)	1'000					
	6 Rundung (200.00x1.00)	200					
3420.3140.00	Unterhalt Grundstücke	4'100					
	1 Servicevertrag Atelier Schelb (Spielplatz Weiher) (600.00x1.00)	600					
	2 Sanierung Grillstellen (3500.00x1.00)	3'500					
7710.3140.00	Unterhalt Grundstücke	1'000		1'000			
	1 ordentlicher Unterhalt (1000.00x1.00)	1'000		1'000			
	2 Wegsanierung Offerte 1. Etappe (62000.00x1.00)						
	99 BS: Wegsanierung = IR (-62000.00x1.00)						
3141	Unterhalt Strassen	128'600		114'900		97'338.80	
6150.3141.00	Unterhalt Strassen	41'100		41'100		26'737.15	
	1 Diverse Markierungen (5000.00x1.00)	5'000		5'000			
	2 Ersatz Strassenschilder (300.00x17.00)	5'100		5'100			
	3 Diverse kleinere Unterhaltsarbeiten (25000.00x1.00)	25'000		25'000			

Konto	Erfolgsrechnung EWG Artengliederung ER EWG	Budget 2021		Budget 2020		Rechnung 2019	
	6 Signalisation dauerhaftes Halteverbot (0.00x1.00)			6'000			
6150.3141.01	7 Randabschlüsse/Risse verfugen (6000.00x1.00)	6'000					
	Strassenwischen, Schneeräumen	36'500		39'500		28'110.40	
	1 Strassenwischen (2500.00x5.00)	12'500		12'500			
	2 Schneeräumen (8000.00x1.00)	8'000		8'000			
6150.3141.02	3 Schächte saugen (16000.00x1.00)	16'000		19'000			
	Strassenbeleuchtungsunterhalt	26'500		26'500		11'772.85	
	1 Weihnachtsbeleuchtung Unterhalt (1500.00x1.00)	1'500		1'500			
	2 Unterhalt öffentliche Beleuchtung (22000.00x1.00)	22'000		22'000			
	4 Weihnachtsbeleuchtung Beschaffung (400.00x2.00)	800		800			
7301.3141.00	5 Miete Hebebühne (550.00x4.00)	2'200		2'200			
	Unterhalt Strassen/Verkehrswege	4'500		2'800		10'718.40	
	1 Wartungsvertrag Villiger Entsorgungssysteme (4000.00x1.00)	4'000					
	2 Unterhalt übrige Anlagen (500.00x1.00)	500		2'800			
8120.3141.00	Unterhalt Strassen / Verkehrswege	20'000		5'000		20'000.00	
	1 Annahme (20000.00x1.00)	20'000		5'000			
3142	Unterhalt Wasserbau	2'400		5'900		1'355.85	
7100.3142.00	Unterhalt Wasserbau	1'900		3'900		1'355.85	
	1 ordentlicher Unterhalt (1000.00x1.00)	1'000		1'500			
	2 Service UV-Anlagen (900.00x1.00)	900		900			
7410.3142.00	3 Pumpe Brunnenschacht (1500.00x1.00)			1'500			
	Unterhalt Wasserbau	500		2'000			
	1 gem. RG VJ (500.00x1.00)	500		2'000			
3143	Unterhalt übrige Tiefbauten	56'500		41'500		95'907.60	
7201.3143.00	Unterhalt Tiefbauten	39'000		24'000		95'907.60	
	1 Spülen Meteorwasserleitungen (15000.00x1.00)	15'000		15'000			
	2 Unterhaltsarbeiten Schächte (3000.00x3.00)	9'000		9'000			
	3 Umbau RB Ried (0.00x1.00)						
	4 Spülen Schmutzwasserleitung (15000.00x1.00)	15'000					
8120.3143.00	Unterhalt Drainageleitungen	17'500		17'500			
	1 Drainagen spülen (10000.00x1.00)	10'000		10'000			
	2 Beschädigte Schächte sanieren (2500.00x3.00)	7'500		7'500			
3144	Unterhalt Hochbauten, Gebäude	227'900		219'200		175'194.65	
0290.3144.00	Unterhalt Hochbauten, Gebäude	77'800		39'500		69'666.73	
	1 Pauschale Gemeindehäuser (32000.00x1.00)	32'000		25'000			
	2 Pauschale Binderhaus (10000.00x1.00)	10'000		10'000			
	3 Pauschale Chinderhuus Surbtal (3000.00x1.00)	3'000		3'000			
	4 Service / Reinigung der Lüftung Brunnenhof 6 (1500.00x1.00)	1'500		1'500			
	6 Ersatz Geraniumkisten Unterdorf (1000.00x1.00)	1'000					
	7 Div. Natursteinarbeiten Unterdorf (3000.00x1.00)	3'000					
	8 Neue Balkontüre Unterdorf (7100.00x1.00)	7'100					

Konto	Erfolgsrechnung EWG Artengliederung ER EWG	Budget 2021		Budget 2020		Rechnung 2019	
0291.3144.00	13 Ersatz Gläser GH Obderdorf (6500.00x1.00)	6'500					
	20 Rundung (700.00x1.00)	700					
	21 Malerarbeiten Feuerwehrlokal (Tor und Boden) (13000.00x1.00)	13'000					
	Unterhalt Hochbauten, Gebäude	6'500		15'300		3'518.60	
	1 Dito Vorjahre (1300.00x1.00)	1'300		1'200			
	2 Service vor	1'200		1'200			
	Emissionsmessungen (1200.00x1.00)						
	3 Emissionsmessung (1000.00x1.00)	1'000		1'000			
	4 Kaminfeger (700.00x2.00)	1'400		1'600			
	5 Servicevertrag Oelheizung (600.00x1.00)	600		600			
	6 Servicevertrag Holzschnitzelheizung (1000.00x1.00)	1'000		1'000			
	7 Bauliche Anpassungen nach AWA (4000.00x1.00)			4'000			
	8 Service Reparatur (3200.00x1.00)			3'200			
	9 Schutzschiene für LKW (1500.00x1.00)			1'500			
1506.3144.00	Unterhalt Hochbauten, Gebäude	1'900		1'000		5'183.20	
	1 Diverses (1900.00x1.00)	1'900		1'000			
1610.3144.00	Unterhalt Hochbauten, Gebäude	3'000		5'600		18'832.65	
	1 Schätzung (400.00x1.00)			400			
	2 Vorkugelfang Humus auffüllen (Sicherheitsvorschriften) (2200.00x1.00)	2'200		3'700			
	3 Ersatz unterbrechnungsfreie Stromversorgung Schiessanlage (800.00x1.00)	800		1'500			
2170.3144.00	Unterhalt Hochbauten, Gebäude	137'500		147'100		70'242.57	
	1 Pauschale aller Schulanlagen (70000.00x1.00)	70'000		70'000			
	2 Fassadensanierung SH Lägerbreite (Westseite) (46000.00x1.00)	46'000		24'200			
	3 Storenersatz lfängli OG (z.T. Schadenfall) (21500.00x1.00)	21'500					
	5 MZH Lägerbreite - Regulierung Lüftungsanlage (13000.00x1.00)			13'000			
	6 MZH Lägerbreite - Ersatz Beleuchtung (30000.00x1.00)			30'000			
	7 SH Dorf - Service und Ersatz der Verdunklungen in Aula (9900.00x1.00)			9'900			
3120.3144.00	Restauration Mühle Tiefenwaag	200					
	1 Entsorgung Grüngut Mühle Tiefenwaag (110.00x2.00)	220					
	2 Rundung (-20.00x1.00)	-20					
7710.3144.00	Unterhalt Hochbauten	1'000		1'000			
	1 Diverse kleinere Unterhaltsarbeiten (1000.00x1.00)	1'000		1'000			
9630.3144.00	Unterhalt Hochbauten, Gebäude			7'200		4'040.85	
	1 Pauschale Dorfstrasse 12 (7200.00x1.00)			7'200			
9901.3144.00	Unterhalt Hochbauten, Gebäude			2'500		3'710.05	
315	Unterhalt Mobilien und immaterielle Anlagen	179'350		228'200		178'277.85	
3150	Unterhalt Büromobiliar, Büro- maschinen und -geräte	2'800		2'800		3'563.39	
0220.3150.00	Unterhalt Büromobiliar, Büro- maschinen und -geräte	800		800		609.70	
	1 Six AG, Servicepaket (200.00x2.00)	400		400			

Konto	Erfolgsrechnung EWG Artengliederung ER EWG	Budget 2021		Budget 2020		Rechnung 2019	
	2 Schleifservice Aktenvernichter (0.00x1.00)						
	3 Service	400		400			
	Banknotenzählmaschine (Wahlbüro) (400.00x1.00)						
2120.3150.00	Unterhalt Büromobiliar, Büro- maschinen und -geräte	2'000		2'000		2'953.69	
	1 Unterhalt der Mobilien gesamte Primar (2000.00x1.00)	2'000		2'000			
3151	Unterhalt Apparate, Maschinen, Geräte, Fahrzeuge, Werkzeuge	52'200		79'100		47'132.89	
0210.3151.00	Unterhalt Apparate, Maschinen, Geräte, Fahrzeuge, Werkzeuge	1'000		500		907.90	
	1 Miete Container (Schnetzler) (1000.00x1.00)	1'000		500			
0290.3151.00	Unterhalt Apparate, Maschinen, Geräte, Fahrzeuge, Werkzeuge	5'500		40'000		5'427.30	
	1 Div. Serviceverträge (3000.00x1.00)	3'000		4'000			
	2 Unterhalt im Gebäude (1000.00x1.00)	1'000		1'000			
	3 Unterhalt Fahrzeuge (1500.00x1.00)	1'500		35'000			
1506.3151.00	Unterhalt Apparate, Maschinen, Geräte, Fahrzeuge, Werkzeuge	19'400		10'000		14'057.15	
	1 AS-Gerätrevision (1800.00x1.00)	1'800		3'900			
	2 AS-Flaschenprüfung (1200.00x1.00)	1'200		2'000			
	3 Tetor3500 (200.00x1.00)	200		200			
	4 Prüfung Tiefenretter (200.00x1.00)	200		400			
	5 Prüfung Gaswarngeräte (500.00x1.00)	500		250			
	6 Prüfung Absturzsicherung (150.00x1.00)	150		1'500			
	7 SAL MFK und Service (1800.00x1.00)	1'800		800			
	8 PIF MKF (3000.00x1.00)	3'000		750			
	9 Nissan MFK und Service (800.00x1.00)	800		100			
	10 Nissan Abgaswartung (100.00x1.00)	100		100			
	11 Prüfung Schäkel (100.00x1.00)	100					
	12 Prüfung Habegger (150.00x1.00)	150					
	13 VKF MFK und Service (800.00x1.00)	800					
	14 Ersatzakku DEFI (400.00x1.00)	400					
	15 Wartung und Programmierung Funkgeräte (5000.00x1.00)	5'000					
	16 Ersatz Reifen SAL (2600.00x1.00)	2'600					
	17 Ersatz Kochherd (600.00x1.00)	600					
2120.3151.00	Unterhalt Apparate, Maschinen, Geräte, Fahrzeuge, Werkzeuge	4'600		4'600		3'413.80	
	1 Geräteunterhalt TTG gesamte Primar (1000.00x1.00)	1'000		1'000			
	2 Scheren schleifen TTG (1600.00x1.00)	1'600		1'600			
	3 Service Näh- und Overlockmaschinen (2000.00x1.00)	2'000		2'000			
2140.3151.00	Unterhalt Instrumente	1'200		1'200		1'000.00	
	1 Div. (1200.00x1.00)	1'200		1'200			
2170.3151.00	Unterhalt Apparate, Maschinen, Geräte, Fahrzeuge, Werkzeuge	2'500		9'500		2'147.29	
	1 Erfahrungswert gemäss Vorjahren (2500.00x1.00)	2'500		9'500			

Konto	Erfolgsrechnung EWG Artengliederung ER EWG	Budget 2021		Budget 2020		Rechnung 2019	
9901.3151.00	Unterhalt App; Masch; Geräte, Fhz; Werk. 1 Reparaturen diverse (18000.00x1.00)	18'000		13'300		20'179.45	
3153	Informatik-Unterhalt (Hardware)					21.54	
0223.3153.00	Informatik-Unterhalt (Hardware)	18'000		13'300		21.54	
3158	Unterhalt immaterielle Anlagen	124'350		146'300		127'560.03	
0223.3158.00	Unterhalt immaterielle Anlagen	123'850		145'800		127'560.03	
	1 Supportabo Weber Solutions AG (15000.00x1.00)	15'000		15'000			
	2 iway.ch Domainname (50.00x1.00)	50		50			
	4 Anitivirus GDATA und GDATA EXCHANGE MAIL SECURITY (1000.00x1.00)	1'000		1'000			
	5 AIB Protokollverwaltung (0.00x1.00)						
	6 ReLIS AG, Kataster (11000.00x1.00)	11'000		11'000			
	7 Zeit AG, Serviceabo (1500.00x1.00)	1'500		1'500			
	8 Zeit AG, Support / Spezialfragen (1000.00x1.00)	1'000		1'000			
	9 KLIBnet, Support & eMeldewesen (3700+ 2100) (5800.00x1.00)	5'800		3'700			
	10 Data Trust AG, Backupservice (5400.00x1.00)	5'400		5'400			
	11 Veeam, UCC SSL Zertifikat für Exchange und RDS-Zugriff (0.00x1.00)						
	12 Zeit AG, Lizenz (4000.00x1.00)	4'000		4'000			
	13 DREIKOM (ehem. TelcomTech), Wartung Telefonserver (3200.00x1.00)	3'200		3'200			
	14 Diartis AG, KLIBnet Lizenz (Soziale Dienste) (3200.00x1.00)	3'200		3'200			
	15 Webseite Hosting, W4 Services GmbH (230.00x12.00)	2'760		2'760			
	16 Webseite Support, W4 Services GmbH (160.00x12.00)	1'920		1'920			
	17 Nutzung Homepage Aarg. GS Verband (250.00x1.00)	250		250			
	18 Dialog, Softwaremiete & Support (FIBU, EWK, etc.) (38000.00x1.00)	38'000		38'000			
	19 Ruf, Support AIB Protokollverwaltung (0.00x1.00)						
	20 Wartungen und Lizenzen Axioma und Baupro (21500.00x1.00)	21'500		21'500			
	22 Dialog, E-Umzug (1500.00x1.00)	1'500		500			
	23 iNovitas AG (1600.00x1.00)	1'600		1'600			
	24 CMI Tomba (Friedhofsverwaltung), Jahresmiete (1100.00x1.00)			1'100			
	26 DIALOG. Adresswiev/Schnittstelle EWK-AXIOMA (700.00x1.00)	700		700			
	27 DIALOG. e-RechnungsVisierung (Miete) (1200.00x1.00)	1'200		1'200			
	29 Secure Mail (400.00x1.00)	400		400			
	30 Zertifikate + Sophos (0.00x1.00)			3'000			
	31 Software Assurance (1000.00x1.00)			1'000			
	32 Garantierweiterung Server (0.00x1.00)						

Konto	Erfolgsrechnung EWG Artengliederung ER EWG	Budget 2021		Budget 2020		Rechnung 2019	
	33 ReLIS, Wartungskosten Mobile LIS (150.00x1.00)	150		150			
	34 Adobe Indesign (450.00x1.00)	450		430			
	35 Jimdo-Webseite TSE (250.00x1.00)	250		250			
	36 lexwork (2000.00x1.00)	2'000		2'000			
	37 Rundung (20.00x1.00)	20		-10			
	38 Mehrkosten Anteil Freienwil (0.00x1.00)			20'000			
2180.3158.00	39 Rundung (20.00x0.00) Unterhalt immaterielle Anlagen 1 Mittelwert VJ und VVj (500.00x1.00)	500 500		500 500			
316	Mieten, Leasing, Pachten, Benutzungsgebühren	171'100		159'000		168'821.64	
3160	Miete und Pacht Liegenschaften	128'800		120'700		129'367.60	
1506.3160.00	Miete und Pacht Liegenschaften 1 Miete Feuerwehrlokal (Gegen-Kto. 7.0290.4470.00 (24000.00x1.00)	24'000 24'000		24'000 24'000		24'000.00	
2180.3160.00	Miete und Pacht Liegenschaften 1 Vermietung Dorfstrasse 14 (interner Sozialtarif) (2400.00x12.00)	39'600 28'800		39'600 28'800		39'600.00	
2190.3160.00	2 Vermietung Raum Unterdorf (interne Sozialtarif (900.00x12.00)) Miete und Pacht Liegenschaften 1 Büros Schulleitung/Schulverwaltung (Gegen-Kto. 7.0290.4470.00) (10000.00x1.00)	10'800 10'000 10'000		10'800 10'000 10'000		10'000.00	
5730.3160.00	Miete und Pacht Liegenschaften 1 Miete Hofwiesstr. 4b (1275.00x12.00)	54'900 15'300		46'800 13'200		55'467.60	
	2 Miete Binderhaus (interne Verrechnung) (1500.00x12.00)	18'000		15'300			
	3 Unterdorf 11 (intern) (1800.00x12.00)	21'600		18'000			
	4 Nebenkosten (0.00x1.00)						
	6 Mühlebuck 45 (0.00x1.00)						
	7 Serafe allgemein (300.00x1.00)			300			
9901.3160.00	Miete und Pacht Liegenschaften 1 Miete Forsthütte Schlad, UG (Gegen-Kto. 8.8201.4470.00) (300.00x1.00)	300 300		300 300		300.00	
3161	Mieten, Benützungskosten Mobilien	12'800		8'800		8'697.60	
1506.3161.00	Mieten, Benützungskosten Anlagen 1 Arztbesuche, Brandhaus Hauptübung, Schlussшок (7200.00x1.00)	7'200 7'200		5'500 5'500		4'885.00	
3420.3161.00	Mieten, Benützungskosten Anlagen 1 Hüsser, Vermietung Toilettenkabine Dergeten (50.00x36.00)	3'600 1'800		3'300 1'650		3'812.60	
	2 Hüsser, Vermietung Toilette Schlad (50.00x36.00)	1'800		1'650			
9901.3161.00	Mieten, Benützungskosten Mobilien 1 Miete Gerätschaften (2000.00x1.00)	2'000 2'000					
3162	Raten für operatives Leasing	29'500		29'500		30'756.44	
0223.3162.00	Raten für operatives Leasing	18'500		18'500		18'430.80	

Konto	Erfolgsrechnung EWG Artengliederung ER EWG	Budget 2021		Budget 2020		Rechnung 2019	
	1 0120.3162.00 (bis RG 2017) (700.00x1.00)	700		700			
	2 0210.3162.00 (bis RG 2017) (7150.00x1.00)	7'150		7'150			
	3 0220.3162.00 (bis RG 2017) (8100.00x1.00)	8'100		8'100			
	4 0222.3162.00 (bis RG 2017) (2550.00x1.00)	2'550		2'550			
2120.3162.00	Raten für operatives Leasing	11'000		11'000		12'325.64	
	1 Leasinggebühren Kopierer gesamte Schule (11000.00x1.00)	11'000		11'000			
317	Spesenentschädigungen	215'150		230'400		199'737.85	
3170	Reisekosten und Spesen	144'850		156'000		155'282.55	
0110.3170.00	Verpflegung Wahlbüro und GV	2'100		1'700		1'594.45	
	1 Znüni/Kaffee Wahlsonntage (75.00x4.00)	300		300			
	2 Apéro Sommermeind (900.00x1.00)	900		700			
	3 Apéro Wintermeind, Anpassung GR 27.08.2018 (900.00x1.00)	900		700			
0120.3170.00	Reisekosten und Spesen	19'150		20'150		23'405.90	
	1 Gewerbeapéro (0.00x1.00)						
	2 Behördentreffen Nachbargemeinden (1000.00x1.00)	1'000		2'000			
	3 Schlussessen Gemeinderat (650.00x1.00)	650		650			
	4 Geschenke/Präsente Gemeinderat (1000.00x1.00)	1'000		1'000			
	5 Verpflegung Budgetsitzung (300.00x1.00)	300		300			
	7 Pauschalspesen GA (2500.00x1.00)	2'500		2'500			
	8 Pauschalspesen Vize-GA (1500.00x1.00)	1'500		1'500			
	9 Pauschalspesen GR-Mitglieder (1300.00x3.00)	3'900		3'900			
	10 Präsente: Sackmesser (0.00x1.00)						
	11 Präsente: Regenschirme (0.00x1.00)						
	12 Klausur / Strategietage GR/GL (8000.00x1.00)	8'000		8'000			
	13 Präsente: Papiertrageaschen (0.00x1.00)						
	14 Neuzuzügerbegrüssung (0.00x1.00)						
	15 Aufstockung Klausurtagung GR/GL, Anpassung GR 27.08.2018 (0.00x1.00)						
	16 Quartierbesuche (0.00x3.00)						
	17 Austausch mit Schulpflege (150.00x2.00)	300		300			
0210.3170.00	Reisekosten und Spesen	1'000		800		1'498.65	
	1 Fahrkosten, gem. RG VJ (1000.00x1.00)	1'000		800			
0220.3170.00	Reisekosten und Spesen	600		500		612.40	
	1 Annahme (600.00x1.00)	600		500			
0222.3170.00	Reisekosten und Spesen	2'200		1'450		2'587.30	
	1 Wirsching (60.00x12.00)	720		720			
	2 Heiniger (60.00x12.00)	720		720			
	3 Rumpold (60.00x12.00)	720		10			
	4 Rundung (40.00x1.00)	40					
0290.3170.00	Reisekosten und Spesen	50				64.40	
	1 Vorjahre (50.00x1.00)	50					
1400.3170.00	Reisekosten und Spesen					121.75	
1506.3170.00	Reisekosten und Spesen	6'000		7'000		5'684.30	

Konto	Erfolgsrechnung EWG Artengliederung ER EWG	Budget 2021		Budget 2020		Rechnung 2019	
	1 Essen/Getränke Hauptübung, div. Spesen (6000.00x1.00)	6'000		7'000			
2120.3170.01	Schulanfang/Schulschlussfeier	2'000		2'000		1'132.40	
	1 Schulanfang (500.00x1.00)	500		500			
	2 Schulschlussfeier 6. Klassen (1500.00x1.00)	1'500		1'500			
2130.3170.00	Transportkosten	101'900		109'700		109'047.00	
	1 Busabonnemente (101900.00x1.00)	101'900		109'700			
2140.3170.00	Reisekosten und Spesen	200		200		390.00	
	1 Div. (200.00x1.00)	200		200			
2170.3170.00	Reisekosten und Spesen	1'000		1'000		833.40	
	1 Pauschale Reise Spesen Leiter Hauswartzdienste (40.00x12.00)	480		480			
	2 Pauschale Reise Spesen Leiter Stv. Hauswartzdienste (40.00x12.00)	480		480			
	3 Rundung (40.00x1.00)	40		40			
2180.3170.00	Spesen	4'800		5'800		4'781.75	
	1 Schätzung RG VJ Zivildienstangestellter (4800.00x1.00)	4'800		5'800			
2190.3170.00	Reisekosten und Spesen	3'000		3'000		2'934.60	
	Kompetenzsumme						
	1 Spesenentschädigungen Schulpflege, Schulleitung, Schulverwaltung (3000.00x1.00)	3'000		3'000			
4330.3170.00	Reisekosten und Spesen	100		200		97.60	
	1 Schätzung RG VJ (100.00x1.00)	100		200			
5330.3170.00	Reisekosten und Spesen	150		100		100.00	
	1 Beitrag zur Kontaktpflege ehemaliger Angestellter (150.00x1.00)	150		100			
5440.3170.00	Spesen			2'000			
5790.3170.00	Reisekosten und Spesen	400		200		396.65	
	1 Reisekosten Grundkurs, Aufbaukurs und div. (200.00x2.00)	400		200			
9901.3170.00	Reisekosten und Spesen	200		200			
	1 Annahme (200.00x1.00)	200		200			
3171	Exkursionen, Schulreisen und Lager	70'300		74'400		44'455.30	
2110.3171.00	Exkursionen, Schulreisen und Lager	2'600		2'500		2'239.90	
	1 Schulreisen: 111 Teilnehmende (inkl. Begleitpersonen) (2000.00x1.00)	2'000		1'900			
	2 Veranstaltungen / Elternanlässe gesamter Kiga (600.00x1.00)	600		600			
2120.3171.00	Exkursionen, Schulreisen und Lager	36'600		36'300		20'529.40	
	1 Schulreisen Primar (10500.00x1.00)	10'500		10'500			
	2 Exkursionen gesamte Primar Unterstufe (1670.00x1.00)	1'670		1'750			
	3 Exkursionen gesamte Primar Mittelstufe (5430.00x1.00)	5'430		5'250			
	4 Lager 5. Klasse SJ 2020/2021 (14000.00x1.00)	14'000		13'800			
	5 Skilagerbeitrag (100.00x50.00)	5'000		5'000			
2120.3171.01	Schwimmunterricht	17'500		17'500		14'118.80	
	1 Schwimmbadeintritte (gesamte Primar) (6450.00x1.00)	6'450		6'450			
	2 Wassernutzung Schwimmbad Baden (3000.00x1.00)	3'000		3'000			
	3 Bustransport (gesamte Primar) (8050.00x1.00)	8'050		8'050			
2120.3171.02	Besuch kultureller Veranstaltungen Projektwoche	11'900		16'900		6'491.60	

Konto	Erfolgsrechnung EWG Artengliederung ER EWG	Budget 2021		Budget 2020		Rechnung 2019	
	1 Besuch kulturelle Veranstaltungen / Schulanlässe / klassenüberg. Aktivitäten (2400.00x1.00)	2'400		2'400			
	2 Lesung gesamte Primar (1000.00x1.00)	1'000		1'000			
	3 Veloparcours SH Ifängli (400.00x1.00)	400		400			
	4 Veloparcours Zyklus 2 (Training für Veloprüfung) (400.00x1.00)	400		400			
	5 Thementage (4000.00x1.00)	4'000		4'000			
	6 Sporttag Zyklus 1 und Zyklus 2 (1000.00x1.00)	1'000		1'000			
	7 Projekt Generationen im Klassenzimmer (2200.00x1.00)	2'200		2'200			
	8 Projekt Biotop (500.00x1.00)	500		500			
	9 Projekt Partizipation / Prävention (SSA) (5000.00x1.00)			5'000			
2180.3171.00	Exkursionen	1'700		1'200		1'075.60	
	1 Schätzung RG VJ und Hochrechnung (1700.00x1.00)	1'700		1'200			
318	Wertberichtigungen auf Forderungen	15'500		83'000		38'916.50	
3180	Wertberichtigungen auf Forderungen	5'000		25'000		-41'625.00	
9100.3180.00	Erhöhung Wertberichtigungen auf Forderungen	5'000		10'000			
	1 Schätzung, da Erhöhung Steuervolumen (5000.00x1.00)	5'000		10'000			
9100.3180.09	Senkung Wertberichtigungen auf Forderungen					-41'625.00	
9101.3180.00	Erhöhung Wertberichtigung auf Forderungen			15'000			
	1 gem. Berechnung mk, rb, ub (0.00x1.00)			15'000			
3181	Tatsächliche Forderungsverluste	10'500		58'000		80'541.50	
1500.3181.00	Tatsächliche Forderungsverluste	2'000		2'000		815.90	
	1 Annahme (2000.00x1.00)	2'000		2'000			
1500.3181.09	Eingang abgeschriebener Forderungen	-1'000		-1'000		-288.00	
	1 Annahme (-1000.00x1.00)	-1'000		-1'000			
9100.3181.00	Tatsächliche Forderungsverluste	30'000		50'000		90'740.55	
	1 Schätzung RG VJ und VVJ (30000.00x1.00)	30'000		50'000			
9100.3181.09	Eingang abgeschriebener Forderungen	-30'000		-43'000		-29'880.40	
	1 Schätzung RG VJ (-30000.00x1.00)	-30'000		-43'000			
9101.3181.00	Tatsächliche Forderungsverluste	9'500		50'000		19'153.45	
	1 gem. Berechnung mk, rb, ub (9500.00x1.00)	9'500		50'000			
319	Verschiedener Betriebsaufwand	3'700				3'817.86	
3199	Übriger Betriebsaufwand	3'700				3'817.86	
0210.3199.00	Übriger Betriebsaufwand					34.21	
7201.3199.00	MWST-Vorsteuer-Kürzung	3'500				3'634.55	
	1 Schätzung VJ (3500.00x1.00)	3'500					
7301.3199.00	MWST-Vorsteuer-Kürzung	200				149.10	
	1 gemäss Schätzung RG-Vorjahr (200.00x1.00)	200					
33	ABSCHREIBUNG VERWALTUNGSVERMÖGEN	1'408'200		1'353'500		1'427'907.00	

Konto	Erfolgsrechnung EWG Artengliederung ER EWG	Budget 2021		Budget 2020		Rechnung 2019	
330	Sachanlagen VV	1'288'300		1'232'000		1'308'087.00	
3300	Planmässige Abschreibungen Sachanlagen	1'288'300		1'232'000		1'308'087.00	
0223.3300.60	Planmässige Abschreibungen Mobilien VV allgemeiner Haushalt					20'283.00	
0290.3300.10	Planmässige Abschreibungen Strassen und Verkehrswege VV <i>1 Div. Abschreibungen (41500.00x1.00)</i>	41'500		41'500		41'347.00	
		<i>41'500</i>		<i>41'500</i>			
0290.3300.40	Planmässige Abschreibungen Hochbauten VV <i>1 Div. Abschreibungen (160000.00x1.00)</i>	160'000		160'000		159'920.00	
		<i>160'000</i>		<i>160'000</i>			
1500.3300.60	Planmässige Abschreibungen Mobilien VV <i>1 Abschreibungen gem. RG VJ (40000.00x1.00)</i>	40'000		39'800		39'816.00	
		<i>40'000</i>		<i>39'800</i>			
1610.3300.60	Planmässige Abschreibungen Mobilien VW, allgemeiner Haushalt <i>1 gem. VJ (6500.00x1.00)</i>	6'500		6'500		6'496.00	
		<i>6'500</i>		<i>6'500</i>			
2170.3300.30	Planmässige Abschreibungen Tiefbauten allgemeiner Haushalt <i>1 div. Abschreibungen (18300.00x1.00)</i>	18'300		18'300		18'301.00	
		<i>18'300</i>		<i>18'300</i>			
2170.3300.40	Planmässige Abschreibungen Hochbauten VV <i>1 gem. Anbu (522000.00x1.00)</i> <i>2 Start Abschreibung Globalkredit Schulhaus (80000.00x1.00)</i> <i>3 Div. kl. Abschreibungen (1500.00x1.00)</i>	522'000		520'000		521'989.00	
		<i>522'000</i>		<i>438'500</i>			
				<i>80'000</i>			
				<i>1'500</i>			
3420.3300.10	Planmässige Abschreibungen Strassen / Verkehrswege allgemeiner Haushalt <i>1 div. Abschreibungen (3700.00x1.00)</i>	3'700		3'700		3'673.00	
		<i>3'700</i>		<i>3'700</i>			
4120.3300.40	Planmässige Abschreibungen Hochbauten VV <i>1 Div. Abschreibungen (112600.00x1.00)</i>	112'600		112'600		112'563.00	
		<i>112'600</i>		<i>112'600</i>			
6150.3300.10	Planmässige Abschreibungen Strassen und Verkehrswege VV <i>1 div. Abschreibungen (150000.00x1.00)</i>	150'000		110'000		150'013.00	
		<i>150'000</i>		<i>110'000</i>			
6150.3300.60	Planmässige Abschreibungen Mobilien VV <i>1 div. Abschreibungen (13000.00x1.00)</i>	13'000		20'000		12'978.00	
		<i>13'000</i>		<i>20'000</i>			
7201.3300.31	Planmässige Abschreibungen Tiefbauten spezialfinanzierte Gemeindebetriebe <i>1 div. Abschreibungen (201200.00x1.00)</i>	201'200		180'000		201'182.00	
		<i>201'200</i>		<i>180'000</i>			
7301.3300.31	Planmässige Abschreibungen Tiefbauten spezialfinanzierte Gemeindebetriebe <i>1 div. Abschreibungen (5400.00x1.00)</i>	5'400		5'400		5'397.00	
		<i>5'400</i>		<i>5'400</i>			
7410.3300.20	Planmässige Abschreibungen Wasserbau VV <i>1 div. Abschreibungen (9500.00x1.00)</i>	9'500		9'500		9'508.00	
		<i>9'500</i>		<i>9'500</i>			
7710.3300.30	Planmässige Abschreibungen übrige Tiefbauten VV <i>1 div. Abschreibungen (4600.00x1.00)</i>	4'600		4'700		4'621.00	
		<i>4'600</i>		<i>4'700</i>			
332	Abschreibungen immaterielle Anlagen	119'900		121'500		119'820.00	

Konto	Erfolgsrechnung EWG Artengliederung ER EWG	Budget 2021		Budget 2020		Rechnung 2019	
3320	Abschreibungen immaterielle Anlagen	119'900		121'500		119'820.00	
7900.3320.90	Planmässige Abschreibungen übrige immaterielle Anlagen <i>1 gemäss RG-Vorjahr (6500.00x1.00)</i>	6'500		6'500		6'485.00	
8120.3320.90	Planmässige Abschreibungen übrige immaterielle Anlagen allgemeiner Haushalt <i>1 div. Abschreibungen (113400.00x1.00)</i>	113'400		115'000		113'335.00	
		113'400		115'000			
34	FINANZAUFWAND	91'950		169'600		133'693.10	
340	Zinsaufwand	62'700		101'950		85'757.05	
3400	Zinsaufwand	3'600		3'200		3'577.65	
9610.3400.00	Verzinsung laufende Verbindlichkeiten <i>1 Schätzung RG VJ (3600.00x1.00)</i>	3'600		3'200		3'577.65	
		3'600		3'200			
3401	Verzinsung kurzfristige Finanzverbindlichkeiten	45'350		70'000		73'469.40	
9610.3401.00	Verzinsung Finanzverbindlichkeiten <i>1 Schätzung RG VJ (74000.00x1.00)</i>	44'750		70'000		73'469.40	
		74'000		70'000			
	<i>2 Ablösung LPK durch Finarbit (0% Zins / 600.-- Kommission) (-29250.00x1.00)</i>	-29'250					
9610.3401.01	Zinsen kurzfristige Schulden <i>1 Darlehen 3,5 Mio über Finarbit, Kommission (600.00x1.00)</i>	600					
		600					
3409	Übrige Passivzinsen	13'750		28'750		8'710.00	
9610.3409.00	Übrige Passivzinsen <i>1 Schätzung RG 2016 (50.00x1.00)</i>	5'050		20'050		60.00	
		50		50			
	<i>2 Negativzinsen (5000.00x1.00)</i>	5'000		20'000			
9610.3409.01	Verpflichtungsverzinsung <i>1 interne Verzinsung Abwasser 0,2% (Gegenkonto: 7.7201.4409.01) (8000.00x1.00)</i>	8'700		8'700		8'650.00	
		8'000		8'000			
	<i>2 interne Verzinsung Abfall 0,2% (Gegenkonto: 7.7301.4409.01) (700.00x1.00)</i>	700		700			
343	Liegenschaftenaufwand Finanzvermögen	29'000		67'400		47'886.80	
3430	Baulicher Unterhalt Liegenschaften FV	29'000		67'400		47'886.80	
9630.3430.00	Baulicher Unterhalt Grundstücke FV	8'000		9'400			
	<i>1 Dorfstrasse 12 (Werkdienst) (200.00x12.00)</i>	2'400		2'400			
	<i>2 EFH Landstrasse 57 (Werkdienst) (1000.00x2.00)</i>	2'000		2'000			
	<i>3 Pauschale Dorfstrasse 12 (1000.00x1.00)</i>	1'000		2'000			
	<i>4 Unterdorf 11 (300.00x8.00)</i>	2'400		3'000			
	<i>5 Rundung (200.00x1.00)</i>	200					
9630.3430.40	Baulicher Unterhalt Gebäude FV	21'000		58'000		47'886.80	
	<i>1 Pauschale Dorfstrasse 12 (7200.00x1.00)</i>	7'200		1'000			
	<i>2 Pauschale Unterdorf 11 (9600.00x1.00)</i>	9'600		10'000			
	<i>3 Pauschale Schützenhaus Ifängli (4000.00x1.00)</i>	4'000		12'000			
	<i>4 Rundung (200.00x1.00)</i>	200		35'000			

Konto	Erfolgsrechnung EWG Artengliederung ER EWG	Budget 2021		Budget 2020		Rechnung 2019	
349	Verschiedener Finanzaufwand	250		250		49.25	
3499	Übriger Finanzaufwand	250		250		49.25	
0210.3499.00	Übriger Finanzaufwand	250		250		49.25	
	1 Kartenzahlungen,	250		250			
	Ausbuchungen (250.00x1.00)						
35	EINLAGEN IN FONDS UND SPEZIALFINANZIERUNGEN	5'050		5'050		5'060.00	
350	Einlagen in Fonds und Spezial- finanzierungen in Fremdkapital	50		50			
3502	Einlagen in Legate und Stiftungen des FK	50		50			
9951.3502.00	Einlagen in Legate und Stiftungen des FK	50		50			
	1 gem. RG Vorjahr (50.00x1.00)	50		50			
351	Einlagen in Fonds und Spezial- finanzierungen im Eigenkapital	5'000		5'000		5'060.00	
3511	Einlagen in Fonds des EK	5'000		5'000		5'000.00	
3290.3511.00	Einlage in Fonds Jugend- und Dorrfest	5'000		5'000		5'000.00	
	1 Gmd.-Beitrag für Dorrfest 2019, jährlich (5000.00x1.00)	5'000		5'000			
3512	Einlagen in Legate und Stiftungen ohne eig. Rechtspers. im EK					60.00	
9951.3512.00	Einlagen in Legate und Stiftungen ohne eigene Rechtspersönlichkeit im EK					60.00	
36	TRANSFERAUFWAND	9'032'700		9'200'200		8'741'945.55	
361	Entschädigungen an Gemeinwesen	2'895'500		3'051'100		2'996'709.86	
3611	Entschädigungen an Kantone und Konkordate	143'400		111'000		109'575.95	
0223.3611.00	Entschädigungen an den Kanton	111'100		80'000		76'110.80	
	1 DFR, Komka-Anschluss (Internetzugang via Kanton) (5000.00x1.00)	5'000		5'000			
	2 DFR, Kant. Objektdaten (6600.00x1.00)	6'600		6'600			
	3 DFR, Internetzugang (1700.00x1.00)	1'700		1'700			
	4 DFR, Verana und Digitax Ehrendingen (40000.00x1.00)	40'000		40'000			
	5 DFR, Verana und Digitax Freienwil (9000.00x1.00)	9'000					
	6 DFR, Info (500.00x1.00)	500		500			
	7 DFR, Inca-Mail (1200.00x1.00)	1'200		1'200			
	8 DFR, STAG (25000.00x1.00)	25'000		25'000			
	9 DFR, Projekt Verana3.5 (2020-2025) (10000.00x1.00)	10'000					
	10 restlicher Mehrkosten Anteil Freienwil (10000.00x1.00)	10'000					
	11 DFR, Projekt Verana 3.5 (2020-2025) Freienwil (3.35x630.00)	2'111					
	12 Rundung (-10.50x1.00)	-11					
2120.3611.00	Personalaufwand Lehrpersonen	27'000		26'600		28'195.15	

Konto	Erfolgsrechnung EWG Artengliederung ER EWG	Budget 2021		Budget 2020		Rechnung 2019	
	1 Lohn ICT-Verantwortlicher PICTS (inkl Anteil Soziallasten) (27000.00x1.00)	27'000		21'300			
	2 Lohn ICT-Verantwortlicher PICTS 2 (inkl. Anteil Soziallasten) (20500.00x1.00)			20'500			
	3 Kürzung/Verzicht auf ICT-Support von 5 auf 8 W Std. (-15200.00x1.00)			-15'200			
5790.3611.00	Entschädigungen an den Kanton	5'300		4'400		5'270.00	
	1 Aussendienst KSD (85.00x62.00)	5'270		4'420			
	2 Rundung (30.00x1.00)	30					
	3 Rundung (-20.00x1.00)			-20			
3612	Entschädigungen an Gemeinden und Gemeindezweckverbände	2'692'100		2'790'100		2'788'088.91	
1110.3612.00	Beitrag an Stadtpolizei Baden	175'000		176'000		174'024.90	
1110.3612.01	Ordnungsbussenzentrale	35'000		17'000		36'481.80	
1400.3612.00	Beitrag an Kindes- und Erwachsenenschutzdienst	168'000		195'000		161'029.00	
	1 KESD Baden, Beitrag, Schätzung RG VJ (168000.00x1.00)	168'000		195'000			
1400.3612.01	Regionales Zivilstandsamt	38'750		38'950		38'640.00	
	1 Beitrag an Gemeinde Wettingen (8.00x4845.00)	38'760		38'960			
	2 Rundung (-10.00x1.00)	-10		-10			
1500.3612.00	Betriebsbeitrag Feuerwehr	214'500		185'400		201'609.76	
	1 Beitrag Ehrendingen (Gegen-Kto. 7.1506.4612.00) (214500.00x1.00)	214'500		185'400			
1500.3612.01	Hydrantenbeitrag	80'000		80'000		79'913.40	
	1 Hydrantenbeitrag (80000.00x1.00)	80'000		80'000			
1506.3612.00	Beitrag an Alarmanlage	7'000		7'000		7'112.00	
	1 AGV, Alarmierungskosten (7000.00x1.00)	7'000		7'000			
1620.3612.00	Beitrag an RFO Region Baden	11'800		9'250		4'896.05	
	1 gem. Protokoll 20.05.2020 (11800.00x1.00)	11'800		9'250			
1620.3612.01	Beitrag an ZSO Region Baden	62'200		54'900		68'856.70	
	1 gem. Protokoll vom 20.05.2020 (62200.00x1.00)	62'200		43'700			
	2 Erhöhung/Korrektur gem. Mial 18.08.19 (11200.00x1.00)			11'200			
2130.3612.00	Schulgelder an Gemeinden	1'304'000		1'402'300		1'347'982.75	
	1 Real, Schätzung gem. Vorjahr Real / Schreiben 18.06.2020 (8520.00x24.00)	204'480		216'000			
	2 Sek, Schätzungen gem. VJ und Schreiben 18.06.2020 (7075.00x63.00)	445'725		494'550			
	3 Bez, Schätzungen gem. VJ und Schreiben 18.06.2020 (7430.00x88.00)	653'840		691'680			
	4 Rundung (-45.00x1.00)	-45		70			
2140.3612.00	Verwaltungsentschädigung	4'400		4'400		4'400.00	
	1 Verwaltungskosten EWG (Gegen-Kto. 7.0210.4612.01) (4400.00x1.00)	4'400		4'400			
2180.3612.00	Verwaltungsentschädigung	10'400		10'400		10'400.00	
	1 interne Verwaltungsentschädigung (10400.00x1.00)	10'400		10'400			
2200.3612.00	Schulgelder an Sprachheilverband und Dyskalkulie	15'000		30'000		15'149.70	
	1 Schätzung RG Vorjahr (15000.00x1.00)	15'000		30'000			

Konto	Erfolgsrechnung EWG Artengliederung ER EWG	Budget 2021		Budget 2020		Rechnung 2019	
3410.3612.00	Beitrag an Schwimm- und Freibäder	20'100		13'000		13'000.00	
	1 Jahresbeitrag Freibad Niederweningen (13000.00x1.00)	13'000		13'000			
	2 Jahresbeitrag Freibad Obersiggenthal (ab 2021) (7100.00x1.00)	7'100					
4120.3612.00	Beitrag an Gemeindeverband RAS			100		100.00	
4340.3612.00	Regionaler Pilzkontrolleur	1'200		1'200		1'200.00	
	1 gemäss Schätzung RG-Vorjahr (1200.00x1.00)	1'200		1'200			
5790.3612.00	Entschädigungen an Gemeinden und Gemeindeverbände	150				167.00	
	1 Tischlein Deck Dich, Beitrag (150.00x1.00)	150					
7201.3612.00	ARA-Gebühr an Gde. Ennetbaden	9'000		3'600		11'468.80	
	1 gemäss RG-Vorjahr (4500.00x2.00)	9'000		3'600			
7201.3612.01	Beitrag an Abwasserverband	430'000		460'000		514'000.00	
	1 gem. Berechnung und Budget ARA (430000.00x1.00)	430'000		460'000			
7201.3612.02	Verwaltungsentschädigung an EG	22'700		22'500		22'700.00	
	1 gem. Leistungsvereinbarung (Gegenkonto: 7.0210.4612.01) (22700.00x1.00)	22'700		22'500			
7201.3612.03	Interne Verrechnung	22'700		20'100		19'161.05	
	1 Verteilung Werkdienst (Gegenkonto: 7.9901.4612.03) (22700.00x1.00)	22'700		20'100			
7300.3612.00	Kadaversammelstelle	3'600		3'700		3'544.65	
	1 Kadaversammelstelle Baden (2900.00x1.00)	2'900		3'000			
	2 Tierkörperentsorgung Kt. Aargau (700.00x1.00)	700		700			
7301.3612.00	Entschädigungen an Gemeinden und Gemeindezweckverbände	26'300		28'100		26'300.00	
	1 Verwaltungsentschädigung gem. Leistungsvereinbarung (26300.00x1.00)	26'300		28'100			
7301.3612.03	Interne Verrechnung	28'300		25'200		23'951.35	
	1 Verteilung Werkdienst (Gegenkonto: 7.9901.4612.03) (28300.00x1.00)	28'300		25'200			
7710.3612.00	Verwaltungsentschädigung	2'000		2'000		2'000.00	
	1 interne Verwaltungsentschädigung (Gegenkonto: 7.0210.4612.01) (2000.00x1.00)	2'000		2'000			
3614	Entschädigungen an öffentliche Unternehmungen	60'000		150'000		99'045.00	
2200.3614.00	Schulgelder an Sonderschulen	60'000		150'000		99'045.00	
	1 Schätzung aus VJ (15000.00x4.00)	60'000		150'000			
363	Beiträge an Gemeinwesen und Dritte	6'059'500		6'069'900		5'667'683.69	
3631	Beiträge an Kantone und Konkordate	4'448'400		3'972'850		3'314'950.05	
2110.3631.00	Besoldungsanteil an Kanton	325'400		376'300		283'954.40	
	1 BKS, Anteil Kiga (305400.00x1.00)	305'400		185'000			
	2 BKS, Anteil Schulleitung Kiga (20000.00x1.00)	20'000		22'450			
	3 BKS (01-07/2020) Anteil Schulleitung Kiga (13800.00x1.00)			13'800			
	4 BKS (08-12/2020) Kiga inkl. IHP (145050.00x1.00)			145'050			

Konto	Erfolgsrechnung EWG Artengliederung ER EWG	Budget 2021		Budget 2020		Rechnung 2019	
	5 BKS (08-12/2020) Anteil Schulleitung Kiga (10000.00x1.00)			10'000			
2120.3631.00	Besoldungsanteil an Kanton 1 BKS, Anteil Primar (1103600.00x1.00)	1'178'700		1'150'150		1'012'535.00	
	2 BKS, Anteil Schulleitung Primar (75100.00x1.00)	1'103'600		559'750			
	3 BKS (01-07/2020) Anteil Schulleitung Primar (41300.00x1.00)	75'100		67'000			
	4 BKS (08-12/2020) Primar inkl. IHP (452700.00x1.00)			41'300			
	5 BKS (08-12/2020) Anteil Schulleitung Priamr (29400.00x1.00)			452'700			
2130.3631.00	Besoldungsanteil an Kanton 1 BKS, Anteil Oberstufe (neu seit 01.08.2020) (786900.00x1.00)	786'900		334'900			
		786'900		334'900			
2190.3631.00	Besoldungsanteil an Kanton 1 gem. Schreiben BKS 09.07.2018 (93700.00x1.00)	93'700		93'700		88'648.50	
		93'700		93'700			
2300.3631.00	Schulgelder an kant. Schulen 1 kant. Schulen RG Vorjahre (160000.00x1.00)	160'000		150'000		180'644.75	
		160'000		150'000			
4120.3631.00	Beiträge an Kanton für Pflegefiananzierung 1 Schätzung RG VJ (650000.00x1.00)	650'000		510'000		649'000.85	
		650'000		510'000			
5450.3631.00	Beiträge an den Kanton			4'000			
5720.3631.00	Beiträge an den Kanton 1 KSD, Beitrag Teilpooling (9000.00x1.00)	9'000		14'400		8'532.00	
		9'000		14'400			
5730.3631.00	Beiträge an Kantone und Konkordate 1 Ersatzabgabe an Kanton (0.00x1.00)	51'300		43'200			
	2 Betreuung Asylanten durch DGS (2700.00x19.00)	51'300		43'200			
5790.3631.00	Beiträge an Kantone und Konkordate 1 Kostenumlage für Sonderschulung, Heime und Werkstätten auf Kanton und Gemeinden (242.50x4830.00)	1'171'300		1'274'600		1'076'467.20	
	2 Rundung (25.00x1.00)	1'171'275		1'128'000			
	3 Rundung (-40.00x1.00)	25		146'640			
6130.3631.00	Beiträge an Kantone und Konkordate 1 Schätzung RG VJ (1000.00x1.00)	1'000		-40			
		1'000		1'000			
6220.3631.00	Beiträge an Kantone und Konkordate 1 RVBW; Badenmobil, Kostenbeteiligung (700.00x1.00)	700		700		700.00	
		700		700			
7300.3631.00	Beiträge an den Kanton 1 Tierkörperabholung, RG VJ (6000.00x1.00)	6'000		5'500		8'761.50	
		6'000		5'500			
7410.3631.00	Beiträge an Kantone und Konkordate 1 Gewässerunterhalt Anteil Gmd (14400.00x1.00)	14'400		14'400		5'705.85	
		14'400		14'400			
3632	Beiträge an Gemeinden und Gemeindezweckverbände	40'500		500'600		834'205.20	
0120.3632.00	Ammännerverband 1 GAV, Mitgliederbeitrag (900.00x1.00)	900		900		900.00	
		900		900			
2120.3632.00	Besoldungsanteil an Gemeinden 1 Gemeinde Lengnau VJ (0.00x1.00)			4'000			
				4'000			
2130.3632.00	Besoldungsanteil an Gemeinden			452'600		812'264.20	

Konto	Erfolgsrechnung EWG Artengliederung ER EWG	Budget 2021		Budget 2020		Rechnung 2019	
	1 gem. Berechnung Stadt Baden und Schülerzahlen VJ (0.00x175.00)			787'500			
	2 Reduktion Neuregelung BKS ab 08/2020 (0.00x1.00)			-334'900			
7900.3632.00	Beitrag Regionalverbände	33'100		36'600		14'541.00	
	1 Baden Regio (2.50x4845.00)	12'113		15'584			
	2 ZurzibietRegio gem. PA 2019-1353 (21000.00x1.00)	21'000		21'000			
	3 Rundung (-12.50x1.00)	-13		16			
8200.3632.00	Beitrag an Gemeinde und Gemeindeverbände	6'500		6'500		6'500.00	
	1 RG von Forst an EG (6500.00x1.00)	6'500		6'500			
3634	Beiträge an öffentliche Unternehmungen	239'500		305'000		259'941.21	
2300.3634.00	Schulgelder an Berufsschulen	170'000		204'000		190'238.00	
	1 Berufsschulen gem. RG Vorjahre (170000.00x1.00)	170'000		180'000			
	2 Mehrkosten (800.00x30.00)			24'000			
4120.3634.00	MiGeL-Kosten	10'000		30'000		10'264.21	
5450.3634.00	Beiträge an öffentliche Unternehmungen	17'500				-1'050.00	
	1 Beratungszentrum Bezirk Baden (14500.00x1.00)	14'500					
	2 HOPE, Christliches Sozialwerk (3000.00x1.00)	3'000					
5450.3634.01	Beratungszentrum Bezirk Baden			14'600		14'589.00	
5450.3634.02	HOPE, Christl. Sozialwerk			3'500		3'000.00	
5450.3634.03	Beitrag an Frauenvereine			900		900.00	
6290.3634.00	Beiträge an öffentliche Unternehmungen	42'000		52'000		42'000.00	
	1 Ab 2018 3 Tageskarten (14000.00x3.00)	42'000		42'000			
	2 Sponsoringbeitrag Bahnhof Niederweningen (einmalig) (10000.00x1.00)			10'000			
3636	Beiträge an private Organisationen ohne Erwerbszweck	380'350		403'250		366'333.33	
3290.3636.00	Beitrag an Dorfvereine	12'950		6'300		8'200.00	
	1 Jahresbeitrag Musikgesellschaft (6300.00x1.00)	6'300		6'300			
	2 Jahresbeitrag Männerchor (1600.00x1.00)	1'600					
	4 cabareth und meh (2000.00x1.00)	2'000					
	5 Feuerwehrvereinigung (300.00x1.00)	300					
	6 Landfrauen (150.00x1.00)	150					
	7 pro ehrendingen (300.00x1.00)	300					
	8 Verein Festival des Arcs (300.00x1.00)	300					
	9 Verein Spiel und Spass (300.00x1.00)	300					
	10 Verein pro Dorf (500.00x1.00)	500					
	11 Lägernschützen (300.00x1.00)	300					
	12 Frauen im Zentrum (900.00x1.00)	900					
3290.3636.01	Beiträge an verschiedene Institute	21'600		1'600		1'600.00	
	1 Aargauer Heimatschutz, Aarau (100.00x1.00)	100		1'600			
	2 Elternbildungstag Baden (300.00x1.00)	300					
	3 Förderverein Mammutmuseum, Niederweningen (200.00x1.00)	200					
	4 Pro Argovia (300.00x1.00)	300					
	5 Theaterstiftung Baden (1600.00x1.00)	1'600					

Konto	Erfolgsrechnung EWG Artengliederung ER EWG	Budget 2021		Budget 2020		Rechnung 2019	
	6 Projekt Doppeltür (250.00x1.00)	250					
	7 Verein Heimatkunde (50.00x1.00)	50					
	8 Aargau Tourismus (200.00x1.00)	200					
	9 Jugendspiel Surbtal (300.00x1.00)	300					
	10 Beitrag an Stadtbibliothek Baden (5300.00x1.00)	5'300					
	11 Sponsoringbeitrag JuJuJu-Days Schneisingen 2021 (1000.00x1.00)	1'000					
	12 Bühne zur Heimat, Corona-Ausfall-Defizit-Deckung (12000.00x1.00)	12'000					
3290.3636.02	Beitrag an Stadtbibliothek Baden			5'300		5'300.00	
3290.3636.03	Beiträge an versch. Institutionen			7'950		6'600.00	
3410.3636.00	Beiträge an private Organisationen ohne Erwerbszweck	18'300		15'300		16'300.00	
	1 Jugendförderung FC Niederweningen (300.00x1.00)	300		300			
	2 HC Ehrendingen, Go Easy, gem. PA 204 15.05.2017 (15000.00x1.00)	15'000		15'000			
	3 Nachwuchsförderung (3000.00x1.00)	3'000					
4210.3636.01	Beiträge an Spitex	158'900		202'100		157'372.50	
	1 Schätzung RG VJ, Brief noch offen (32.50x4870.00)	158'275		202'105			
	2 Rundung (25.00x1.00)	25		-5			
	3 Beitrag an Samariterverein (600.00x1.00)	600					
4210.3636.02	Beitrag an Samariterverein			600		600.00	
5440.3636.00	Beitrag an Elternbriefe	1'500		1'500		1'287.00	
	1 Pro Juventute, Elternbriefe (1500.00x1.00)	1'500		1'500			
5440.3636.01	Beitrag an Mütter- und Väterberatung	41'700		37'000		39'547.00	
	1 Mütter- und Väterberatung (41700.00x1.00)	41'700		37'000			
5440.3636.02	Beitrag an Chinderhuus Surbtal					1'040.00	
5440.3636.03	Jugendarbeit	102'600		108'000		107'137.83	
	1 Jugendarbeit (102600.00x1.00)	102'600		108'000			
5450.3636.00	Beiträge an private Organisationen ohne Erwerbszweck			300			
7301.3636.00	Papiersammlung Vereine	22'500		17'000		21'049.00	
	1 gemäss RG VJ (21000.00x1.00)	21'000		17'000			
	2 Transport Papier/Altpapier (1500.00x1.00)	1'500					
7500.3636.00	Natur- und Vogelschutzverein	300		300		300.00	
	1 gemäss RG-Vorjahr (300.00x1.00)	300		300			
3637	Beiträge an private Haushalte	950'750		888'200		892'253.90	
5430.3637.00	Alimentenbevorschussung	60'000		69'000		67'454.95	
	1 Alimentenbevorschussung (60000.00x1.00)	60'000		69'000			
5450.3637.00	Elternschaftsbeihilfe					10'285.00	
5720.3637.00	Beiträge an private Haushalte	600'000		655'000		496'469.15	
	1 materielle Hilfe (600000.00x1.00)	600'000		655'000			
5730.3637.00	Beiträge an Asylbewerber	112'850		92'200		87'039.60	
	1 Materielle Unterstützung Asylbewerber (5940.00x19.00)	112'860		92'200			
	2 Rundung (-10.00x1.00)	-10					
5790.3637.00	Subventionen gem. KIBEG	100'000		30'000		57'655.20	
	1 KiBeG Beiträge Kita (interne und externe) (60000.00x1.00)	60'000		30'000			

Konto	Erfolgsrechnung EWG Artengliederung ER EWG	Budget 2021		Budget 2020		Rechnung 2019	
5790.3637.01	2 KiBeG Beiträge Tagesstrukturen (40000.00x1.00) Anteil Forderungen KVG (VS KK)	40'000					
	1 Schätzung gem. Schreiben DVIGA vom 28.07.2020 (90000.00x0.85)	76'500		40'000		172'000.00	
		76'500		40'000			
8120.3637.00	Bienenzüchter	1'400		2'000		1'350.00	
	1 gemäss RG-Vorjahr (1400.00x1.00)	1'400		2'000			
366	Abschreibungen Investitionsbeiträge	77'700		79'200		77'552.00	
3660	Abschreibungen Investitionsbeiträge	77'700		79'200		77'552.00	
6130.3660.10	Planmässige Abschreibungen Strassen und Verkehrswege VV 1 div. Abschreibung (73500.00x1.00)	73'500		75'000		73'370.00	
		73'500		75'000			
7201.3660.21	Planmässige Abschreibungen Investitionsbeiträge spezialfinanzierte Gemeindebetriebe 1 div. Abschreibungen (4200.00x1.00)	4'200		4'200		4'182.00	
		4'200		4'200			
39	INTERNE VERRECHNUNGEN	1'113'800		1'028'250		989'469.52	
391	Dienstleistungen	1'081'800		996'250		957'469.52	
3910	Interne Verrechnung von Dienstleistungen	1'081'800		996'250		957'469.52	
0110.3910.02	Anteil Soziallasten 1 gem. Lohnbudget (700.00x1.00)	700		900			
		700		900			
0120.3910.02	Anteil Soziallasten 1 gem. Lohnbudget (27800.00x1.00)	27'800		27'800		31'674.30	
		27'800		27'800			
0210.3910.02	Anteil Soziallasten 1 gem. Lohnbudget (108400.00x1.00)	108'400		100'800		102'374.15	
		108'400		100'800			
0220.3910.02	Anteil Soziallasten 1 gem. Lohnbudget (48100.00x1.00) 2 gem. Lohnbudget Berufslernende (2900.00x1.00)	51'000		49'300		43'856.20	
		48'100		46'350			
		2'900		2'950			
0222.3910.02	Anteil Soziallasten 1 gem. Lohnbudget (98000.00x1.00)	98'000		95'500		79'019.40	
		98'000		95'500			
0223.3910.02	Anteil Soziallasten 1 gem. Lohnbudget (1200.00x1.00)	1'200		1'200		1'185.45	
		1'200		1'200			
0290.3910.02	Anteil Soziallasten 1 gem. Lohnbudget (11300.00x1.00)	11'300		11'200		5'597.35	
		11'300		11'200			
0290.3910.03	Interne Verrechnung 1 Verteilung Werkdienst (Gegenkonto: 7.9901.4910.03) (5700.00x1.00)	5'700		5'000		4'790.25	
		5'700		5'000			
0291.3910.02	Anteil Soziallasten 1 gem. Lohnbudget (700.00x1.00)	700		700		692.05	
		700		700			
1400.3910.02	Anteil Soziallasten 1 gem. Lohnbudget (12900.00x1.00)	12'900		7'100		11'267.35	
		12'900		7'100			
1506.3910.02	Anteil Soziallasten 1 gem. Lohnverteilung (800.00x1.00)	800		800		627.90	
		800		800			
2110.3910.02	Anteil Soziallasten					206.55	
2120.3910.02	Anteil Soziallasten 1 gem. Lohnbudget (1100.00x1.00)	1'100		1'100		2'377.95	
		1'100		1'100			

Konto	Erfolgsrechnung EWG Artengliederung ER EWG	Budget 2021		Budget 2020		Rechnung 2019	
2140.3910.02	Anteil Soziallasten <i>1 RG Vorjahr (55000.00x1.00)</i>	55'000		55'000		56'229.85	
2170.3910.02	Anteil Soziallasten <i>1 gem. Lohnbudget (36100.00x1.00)</i>	36'100		35'700		37'208.70	
2170.3910.03	Interne Verrechnung <i>1 Verteilung Werkdienst (Gegenkonto: 7.9901.4910.03) (62300.00x1.00)</i>	62'300		54'900		52'692.92	
2180.3910.02	Anteil Soziallasten <i>1 Div. Soziallasten (52800.00x1.00)</i> <i>2 Pensionskasse (18900.00x1.00)</i> <i>3 Unfallversicherung (2850.00x1.00)</i> <i>4 KTG (5650.00x1.00)</i>	52'800		48'800		43'557.90	
2190.3910.02	Anteil Soziallasten <i>1 gem. Lohnbudget (18900.00x1.00)</i>	18'900		19'000		18'086.35	
3290.3910.03	Interne Verrechnung <i>1 Verteilung Werkdienst (Gegenkonto: 7.9901.4910.03) (11300.00x1.00)</i>	11'300		10'000		9'580.55	
3420.3910.03	Interne Verrechnung <i>1 Verteilung Werkdienst (Gegenkonto: 7.9901.4910.03) (5700.00x1.00)</i>	5'700		5'000		4'790.25	
4330.3910.02	Anteil Soziallasten <i>1 gem. Lohnbudget (300.00x1.00)</i>	300		400		492.85	
5310.3910.02	Anteil Soziallasten <i>1 gem. Lohnbudget (900.00x1.00)</i>	900		800		479.05	
5330.3910.02	Anteil Soziallasten <i>1 gem. Lohnbudget (1000.00x1.00)</i>	1'000		1'400			
5450.3910.03	Interne Verrechnung					4'790.25	
5730.3910.03	Interne Verrechnung <i>1 Verteilung Werkdienst (Gegenkonto: 7.9901.4910.03) (5700.00x1.00)</i>	5'700		5'000			
5790.3910.02	Anteil Soziallasten <i>1 gem. Lohnbudget (16500.00x1.00)</i>	16'500		21'050		28'421.05	
6150.3910.03	Interne Verrechnung <i>1 Verteilung Werkdienst (Gegenkonto: 7.9901.4910.03) (294500.00x1.00)</i>	294'500		259'550		249'093.85	
7100.3910.03	Interne Verrechnung <i>1 Verteilung Werkdienst (GK: 7.9901.4910.03) (5700.00x1.00)</i>	5'700		5'000		4'790.25	
7710.3910.02	Anteil Soziallasten <i>1 dem. RG VJ (400.00x1.00)</i>	400				385.50	
7710.3910.03	Interne Verrechnung <i>1 Verteilung Werkdienst (Gegenkonto: 7.9901.4910.03) (96300.00x1.00)</i>	96'300		84'900		81'434.55	
7790.3910.03	Interne Verrechnung <i>1 Verteilung Werkdienst (Gegenkonto: 7.9901.4910.03) (28300.00x1.00)</i>	28'300		25'000		23'951.35	
9901.3910.02	Anteil Soziallasten <i>1 gem. Lohnbudget (70500.00x1.00)</i>	70'500		63'350		57'815.40	
392	Pacht, Miete, Benützungskosten	32'000		32'000		32'000.00	
3920	Pacht, Miete, Benützungskosten	32'000		32'000		32'000.00	
3290.3920.00	Benützung Schulanlagen	2'000		2'000		2'000.00	

Konto	Erfolgsrechnung EWG Artengliederung ER EWG	Budget 2021		Budget 2020		Rechnung 2019	
3410.3920.00	1 Benützung Schulanlagen (Gegen-Kto. 7.2170.4920.01) (2000.00x1.00) Benützung Schulanlagen 1 Benützung Schulanlage (Gegen-Kto. 7.2170.4920.00) (30000.00x1.00)	2'000		2'000			
		30'000		30'000		30'000.00	
		30'000		30'000			
4	ERTRAG		19'027'000		19'094'200		20'344'041.38
40	FISKALERTRAG		13'332'000		13'474'400		14'592'694.35
400	Direkte Steuern natürlicher Personen		12'620'000		12'862'400		13'897'720.25
4000	Einkommenssteuern natürliche Personen		11'545'000		11'790'000		12'788'735.45
9100.4000.00	Einkommenssteuern Rechnungsjahr 1 gem. Berechnung 14.09.2020 (9635000.00x1.00) 2 Reduktion Steuerfuss 108% (-182000.00x1.00)		9'635'000		9'828'000		10'316'149.45
			9'635'000		10'010'000		
					-182'000		
9100.4000.10	Einkommenssteuern Vorjahre 1 gem. Besprechung 14.09.2020 (1870000.00x1.00)		1'870'000		1'940'000		2'493'558.95
			1'870'000		1'940'000		
9100.4000.30	Pauschale Steueranrechnung natürliche Personen 1 Schätzung RG Vorjahre (-20000.00x1.00)		-20'000		-18'000		-45'194.55
			-20'000		-18'000		
9101.4000.20	Nachsteuern und Bussen natürliche Personen 1 gem. Besprechung 11.08.2020 (60000.00x1.00)		60'000		40'000		24'221.60
			60'000		40'000		
4001	Vermögenssteuern natürliche Personen		875'000		886'400		938'251.10
9100.4001.00	Vermögenssteuern Rechnungsjahr 1 gem. Berechnung 14.09.2020 (735000.00x1.00) 2 Reduktion Steuerfuss 108% (-13600.00x1.00)		735'000		736'400		727'796.00
			735'000		750'000		
					-13'600		
9100.4001.10	Vermögenssteuern Vorjahre 1 gem. Besprechung 14.09.2020 (140000.00x1.00)		140'000		150'000		210'455.10
			140'000		150'000		
4002	Quellensteuern natürliche Personen		200'000		186'000		170'733.70
9100.4002.00	Quellensteuern natürliche Personen 1 gem. Besprechung 11.08.2020 (200000.00x1.00) 2 Anpassung gem. Zahlen 08/2018 (0.00x1.00)		200'000		186'000		170'733.70
			200'000		186'000		
401	Direkte Steuern juristischer Personen		250'000		300'000		215'222.00
4010	Direkte Steuern juristischer Personen		250'000		300'000		215'222.00
9100.4010.00	Gewinnsteuern juristische Personen 1 gem. Berechnung mk, rb, ub (250000.00x1.00) 2 Änderungen gem. Sitzung 13.7. (0.00x1.00)		250'000		300'000		215'222.00
			250'000		300'000		
402	übrige Direkte Steuern		430'000		280'000		450'082.10

Konto	Erfolgsrechnung EWG Artengliederung ER EWG	Budget 2021		Budget 2020		Rechnung 2019	
4022	Vermögensgewinnsteuern		350'000		250'000		337'617.00
9101.4022.00	Grundstückgewinnsteuern		350'000		250'000		337'617.00
	<i>1 gem. Besprechung 11.08.2020/Schätzung (350000.00x1.00)</i>		<i>350'000</i>		<i>250'000</i>		
4024	Erbschafts- und Schenkungssteuern		80'000		30'000		112'465.10
9101.4024.00	Erbschafts- und Schenkungssteuern		80'000		30'000		112'465.10
	<i>1 gem. Besprechung 11.08.2020 (80000.00x1.00)</i>		<i>80'000</i>		<i>30'000</i>		
403	Besitz- und Aufwandsteuer		32'000		32'000		29'670.00
4033	Hundesteuer		32'000		32'000		29'670.00
9101.4033.00	Hundesteuer		32'000		32'000		29'670.00
	<i>1 Schätzung laufendes Jahr (32000.00x1.00)</i>		<i>32'000</i>		<i>32'000</i>		
41	REGALIEN UND KONZESSIONEN		73'400		73'400		88'096.40
412	Konzessionen		73'400		73'400		88'096.40
4120	Konzessionen		73'400		73'400		88'096.40
8710.4120.00	Konzessionen		73'400		73'400		88'096.40
	<i>1 gemäss RG-Vorjahr (73400.00x1.00)</i>		<i>73'400</i>		<i>73'400</i>		
42	ENTGELTE		2'787'950		2'723'400		2'772'226.41
420	Ersatzabgaben		122'000		120'000		121'600.85
4200	Ersatzabgaben		122'000		120'000		121'600.85
1500.4200.00	Feuerwehrpflichtersatz		122'000		120'000		121'600.85
	<i>1 gem. Steuerbudget (110000.00x1.00)</i>		<i>110'000</i>		<i>110'000</i>		
	<i>2 Anteil Quellensteuern (12000.00x1.00)</i>		<i>12'000</i>		<i>10'000</i>		
421	Gebühren für Amtshandlungen		167'300		152'900		140'990.41
4210	Gebühren für Amtshandlungen		167'300		152'900		140'990.41
0210.4210.00	Mahn- und Betreibungsentschädigung		22'500		20'000		4'228.30
	<i>1 gem. Empfehlung Kanton (4500.00x5.00)</i>		<i>22'500</i>		<i>20'000</i>		
0220.4120.00	Konzessionen, Dienstbarkeiten						960.00
0220.4210.00	Gebühren für Amtshandlungen		4'000		5'000		3'860.00
	<i>1 Annahme gem. Vorjahren (4000.00x1.00)</i>		<i>4'000</i>		<i>5'000</i>		
0222.4210.00	Baubewilligungsgebühren		67'000		55'000		50'181.05
	<i>1 Annahme (50000.00x1.00)</i>		<i>50'000</i>		<i>50'000</i>		
	<i>2 BS: Einnahmen zusätzl jur Beratung Ortsbildschutz (5000.00x1.00)</i>		<i>5'000</i>		<i>5'000</i>		
	<i>3 neue Gebührenreglement (1000.00x12.00)</i>		<i>12'000</i>				
1400.4210.00	Gebühren für Amtshandlungen		53'000		55'000		51'775.61
	<i>1 EWK- und Kanzleigebühren (53000.00x1.00)</i>		<i>53'000</i>		<i>55'000</i>		
1400.4210.01	Gebühren für Einbürgerungen		15'000		10'000		16'125.00
	<i>1 Annahme (15000.00x1.00)</i>		<i>15'000</i>		<i>10'000</i>		
1400.4210.02	Rückerstattung Betreibungsamt		5'800		7'900		13'860.45
	<i>1 Betreibungsamt Siggenthal-Lägern (5800.00x1.00)</i>		<i>5'800</i>		<i>7'900</i>		

Konto	Erfolgsrechnung EWG Artengliederung ER EWG	Budget 2021		Budget 2020		Rechnung 2019	
423	Schul - und Kursgelder		574'500		571'000		549'303.60
4231	Kursgelder		574'500		571'000		549'303.60
2120.4231.00	Elternbeiträge an Aufgabenhilfe		2'500		5'000		1'994.00
	<i>1 Elternbeiträge an Aufgabenhilfe (2500.00x1.00)</i>		2'500		5'000		
2140.4231.00	Elternbeiträge		222'000		222'000		197'155.50
	<i>1 Schätzung (222000.00x1.00)</i>		222'000		222'000		
2180.4231.00	Elternbeiträge		350'000		344'000		353'739.40
	<i>1 fixe Betreuungsbeträge (27500.00x12.00)</i>		330'000		324'000		
	<i>2 manuelle Nachtragsverrechnungen (20000.00x1.00)</i>		20'000		20'000		
5790.4231.00	Elternbeiträge KIBEG						-3'585.30
424	Benützungsgebühren und Dienstleistungen		1'333'650		1'346'550		1'326'511.62
4240	Benützungsgebühren und Dienstleistungen		1'333'650		1'346'550		1'326'511.62
0223.4240.00	Benützungsgebühren		17'200		10'600		17'170.00
	<i>1 Anteil EDV-Benützung, Mandate (Gegenkonto 7.0210.4612.01) (17200.00x1.00)</i>		17'200		10'600		
0290.4240.00	Benützungsgebühren		1'000		1'300		634.50
	<i>1 gem. RG VJ (1000.00x1.00)</i>		1'000		1'300		
1506.4240.00	Benützungsgebühren und Dienstleistungen				20'000		
	<i>1 Schätzung (20000.00x1.00)</i>				20'000		
2170.4240.00	Benützungsgebühren		5'000		3'200		4'915.00
	<i>1 gem. RG VJ (5000.00x1.00)</i>		5'000		3'200		
6290.4240.00	Erlös SBB Tageskarten		39'000		39'000		41'017.50
	<i>1 Schätzung, tiefere Auslastung 3 TK und Personal 50% (39000.00x1.00)</i>		39'000		39'000		
7201.4240.01	Gebühren Kanalisation		750'000		815'000		740'716.57
	<i>1 gemäss Schätzung RG-Vorjahr (750000.00x1.00)</i>		750'000		815'000		
7201.4240.02	Gebühren Strassenentwässerung		46'100		46'100		46'126.00
	<i>1 Anteil Kantonsstrassen (Gegenkonto: 7.6130.3130.00) (15800.00x1.00)</i>		15'800		15'800		
	<i>2 Anteil Gemeindestrassen (Gegenkonto: 7.6150.3130.01) (30300.00x1.00)</i>		30'300		30'300		
7301.4240.00	Kehrichtgebühren		395'000		330'000		395'995.40
	<i>1 Schätzung VJ (395000.00x1.00)</i>		395'000		330'000		
7301.4240.01	Grüngutgebühren		70'000		70'000		69'772.65
	<i>1 Schätzung RG-Vorjahr (70000.00x1.00)</i>		70'000		70'000		
7710.4240.00	Grabplatzgebühren		10'000		11'000		9'600.00
	<i>1 gemäss RG-Vorjahr (10000.00x1.00)</i>		10'000		11'000		
9901.4240.00	Vermietung Festbänke		350		350		564.00
	<i>1 gemäss RG-Vorjahr (350.00x1.00)</i>		350		350		
425	Erlös aus Verkäufen		16'050		18'250		15'683.10
4250	Verkäufe		16'050		18'250		15'683.10
6150.4250.00	Verkauf Weihnachts-Sterne		1'000		1'700		842.60
	<i>1 gem. RG Vorjahr (1000.00x1.00)</i>		1'000		1'700		
7100.4250.00	Verkäufe		50		50		30.00
	<i>1 Wasserzinsen Brunnen (50.00x1.00)</i>		50		50		
7301.4250.00	Verkaufserlöse		15'000		16'500		14'810.50

Konto	Erfolgsrechnung EWG Artengliederung ER EWG	Budget 2021		Budget 2020		Rechnung 2019	
	1 Schätzung RG-Vorjahr (15000.00x1.00)		15'000		16'500		
426	Rückerstattungen		476'950		462'700		505'465.33
4260	Rückerstattungen Dritter		476'950		462'700		505'465.33
0210.4260.00	Rückerstattungen Dritter		125'000		111'000		61'589.30
	1 RE Betreuungskosten Schuldner (35000.00x1.00)		35'000		22'000		
	2 RE Kopien/Frankaturen, Schulverwaltung (1000.00x1.00)		1'000		1'500		
	3 RE Betriebsamt, Porti/Kopierpapier (10000.00x1.00)		10'000		12'500		
	4 RE VS-Inkasso Baden (7000.00x1.00)		7'000		7'000		
	5 RE Inventarwesen (Abteilung Steuern) (2000.00x1.00)		2'000		2'000		
	6 Abteilung Steuern, Freienwil (66000.00x1.00)		66'000		66'000		
	7 Frankaturen BPU (1500.00x1.00)		1'500				
	8 Verrechnung restliche Altlasten Freienwil (2500.00x1.00)		2'500				
0220.4260.00	Rückerstattungen Dritter		1'550		1'500		1'898.26
	1 übrige (1000.00x1.00)		1'000		1'500		
	2 Anteil Freienwil (STA) (550.00x1.00)		550				
0223.4260.00	Rückerstattung Dritter		11'600		9'500		
	1 Anteil IT Freienwil (9500.00x1.00)		9'500		9'500		
	2 Anteil Verana 3.5 Freienwil (2100.00x1.00)		2'100				
0290.4260.00	Rückerstattungen Dritter		5'400		5'400		14'969.25
	1 Nebenkosten Vermietung Chinderhus (450.00x12.00)		5'400		5'400		
0291.4260.00	Rückerstattungen		40'500		52'300		36'842.36
	1 Weiterver. Dorfstrasse 16 inkl. TS (Gegen-Kto. 7.0290.3120.00) (7100.00x1.00)		7'100		9'200		
	2 Weiterver. Schulhäuser (Gegenkonto: 7.2170.3120.00) (33400.00x1.00)		33'400		43'100		
1400.4260.00	Rückerstattungen		3'800		10'100		3'720.00
	1 Rückerstattungen Mandatenschädigungen KESD, Annahme (3800.00x1.00)		3'800		10'000		
	2 Spargutschein AKB (100.00x1.00)				100		
1506.4260.00	Rückerstattungen Dritter		12'000		4'500		18'150.65
	1 Schätzung (12000.00x1.00)		12'000		4'500		
1610.4260.00	Rückerstattungen Dritter		1'100		1'050		1'051.85
	1 gem. RG VJ (1100.00x1.00)		1'100		1'050		
2120.4260.00	Rückerstattungen Dritter						6'215.15
2170.4260.00	Rückerstattungen Dritter		10'000		8'800		9'081.75
	1 gem. VJ (5200.00x1.00)		5'200		4'000		
	2 Nebenkosten Vermietung TS Dorfstrasse 14 (400.00x12.00)		4'800		4'800		
2180.4260.00	Rückerstattung Dritter		2'000				1'570.80
	1 Essenausgabe Mitarbeiter Verwaltung (2000.00x1.00)		2'000				
2180.4260.01	Subventionen Gemeinde		25'000		12'000		22'949.40
2200.4260.00	Rückerstattungen Dritter		6'000		40'000		20'970.00
	1 Weiterverrechnung Elternbeiträge Schätzung RG Vorjahr (1500.00x4.00)		6'000		40'000		
3290.4260.00	Rückerstattungen Dritter						2'500.00
5350.4260.00	Rückerstattungen Dritter		6'000		9'150		8'971.00
	1 Entnahme Frei Josef Steffen Fonds (6000.00x1.00)		6'000		9'150		

Konto	Erfolgsrechnung EWG Artengliederung ER EWG	Budget 2021		Budget 2020		Rechnung 2019	
5430.4260.00	Rückerstattungen Kinderalimente <i>1 Rückerstattung Kinderalimente (10000.00x1.00)</i> 99 BS (2600.00x1.00)		10'000 10'000		16'600 14'000		31'522.55
5440.4260.00	Rückerstattung Dritter <i>1 Rückerstattung Seelsorgeverband Ehrendingen/Lengnau etc. (1350.00x1.00)</i> 2 Tagesstrukturen Ehrendingen (300.00x1.00)		1'650 1'350 300		1'300 1'000 300		1'804.05
5720.4260.00	Rückerstattungen Mat. Hilfe <i>1 Rückerstattung mat. Hilfe (163000.00x1.00)</i>		163'000 163'000		130'000 130'000		207'095.97
5720.4260.01	Rückerstattungen Mat. Hilfe ZUG						4'509.25
6150.4260.00	Rückerstattungen Dritter <i>1 gemäss RG VJ (500.00x1.00)</i>		500 500		5'000 5'000		
7201.4260.00	Rückerstattungen Dritter <i>1 Schätzung (2000.00x1.00)</i>		2'000 2'000				
7300.4260.00	Rückerstattungen <i>1 Weiterverrechnung Tierkörperents, gem. RG VJ (5000.00x1.00)</i>		5'000 5'000		3'600 3'600		7'400.05
7301.4260.00	Rückerstattungen <i>1 Altglas, Altpapier, gem. RG VJ (13000.00x1.00)</i>		13'000 13'000		12'000 12'000		13'088.45
7710.4260.00	Rückerstattungen Dritter <i>1 Weiterverrechnung Bestattungen, gemäss RG-Vorjahr (15000.00x1.00)</i>		15'000 15'000		17'000 17'000		14'045.89
9630.4260.00	Rückerstattung Nebenkosten <i>1 Nebenkosten Lägeremetzg (500.00x12.00)</i> 2 Nebenkosten Wohnung Lägeremetzg (200.00x12.00)		8'400 6'000 2'400		8'400 6'000 2'400		8'000.00
9901.4260.00	Rückerstattungen Dritter <i>1 gemäss RG-Vorjahr/Erfahrungswerte (3000.00x1.00)</i> 2 RG EG an Forst (gem. PA 775) (3950.00x1.00) 3 Unterhalt Sackhölzli Gegenkonto: 1610.3140.00 (1500.00x1.00)		8'450 3'000 3'950 1'500		3'500 3'500		7'519.35
427	Bussen		97'500		52'000		112'671.50
4270	Bussen		97'500		52'000		112'671.50
0210.4270.00	Steuerbussen <i>1 gem. RG Vorjahr (25000.00x1.00)</i>		25'000 25'000		22'000 22'000		24'458.50
0222.4270.00	Baupolizeibussen <i>1 Annahme (2000.00x1.00)</i>		2'000 2'000		2'000 2'000		3'750.00
1110.4270.00	Polizeibussen		68'000		27'000		80'968.00
1400.4270.00	Bussenverfügungen (Strafbefehle) <i>1 EWK Bussen (1500.00x1.00)</i>		1'500 1'500		500 500		1'600.00
1500.4270.00	Feuerwehribussen <i>1 Annahme (1000.00x1.00)</i>		1'000 1'000		500 500		1'895.00
43	VERSCHIEDENE ERTRÄGE		100				90.00
439	Übrige Erträge		100				90.00
4390	Übrige Erträge		100				90.00
1400.4390.00	Übriger Ertrag <i>1 AKB, Abgabe Spargutscheine Neugeborene (100.00x1.00)</i>		100 100				90.00

Konto	Erfolgsrechnung EWG Artengliederung ER EWG	Budget 2021		Budget 2020		Rechnung 2019	
44	FINANZERTRAG		269'400		251'350		230'363.30
440	Zinsertrag		40'750		39'750		40'324.95
4401	Zinsen Forderungen und KK		32'000		31'000		31'614.95
9610.4401.00	Zinsen Forderungen und Kontokorrente <i>1 Schätzung RG VJ (32000.00x1.00)</i>		32'000		31'000		31'614.95
4409	Zinsen übriges Finanzvermögen		8'750		8'750		8'710.00
7201.4409.01	Verpflichtungsverzinsung <i>1 Interne Verzinsung 0.2% (Gegenkonto: 7.9610.3409.01) (8000.00x1.00)</i>		8'000		8'000		8'000.00
			8'000		8'000		
7301.4409.01	Verpflichtungsverzinsung <i>1 interne Verzinsung Abfall 0,2% (Gegenkonto: 7.9610.3409.01) (700.00x1.00)</i>		700		700		650.00
			700		700		
9951.4409.00	Zinsen übriges Finanzvermögen <i>1 gem. RG VJ (50.00x1.00)</i>		50		50		60.00
			50		50		
443	Liegenschaftenertrag FV		93'500		73'100		52'943.35
4430	Pacht- und Mietzinse Liegenschaften FV		93'500		73'100		52'943.35
9630.4430.00	Pacht- und Mietzinse <i>1 Schützenhaus Ifängli (170.00x12.00)</i>		93'500		73'100		52'943.35
			2'040		2'040		
	<i>2 Mieteinnahme Dorfstrasse 12 (Metzgerei) (2500.00x12.00)</i>		30'000		30'000		
	<i>3 Mieteinnahmen Dorfstrasse 12 (Wohnung) (1490.00x12.00)</i>		17'880				
	<i>4 Mieteinnahmen Dorfstrasse 12 (Wohnung) (1490.00x12.00)</i>				17'880		
	<i>5 Mieteinnahmen Dorfstrasse 12 (Garage) (150.00x12.00)</i>		1'800				
	<i>6 Mieteinnahmen Wohnung DG (1020.00x12.00)</i>		12'240		500		
	<i>7 Mieteinnahmen Brunnengasse 12 (1500.00x1.00)</i>		1'500				
	<i>8 Mieteinnahmen A.Kloter (Wohnwagen) (70.00x12.00)</i>		840				
	<i>20 Div. Pachtzinseinnahmen (2360.00x1.00)</i>		2'360		2'360		
	<i>21 Mieteinnahmen Dorfstrasse 12 (Garage) (150.00x12.00)</i>				1'800		
	<i>22 Baurechtszinsen Wasserversorgung, Reserv. Stein Parz. 2297 (500.00x1.00)</i>		500		500		
	<i>23 Mieteinnahmen Liegenschaft Höhener (1500.00x12.00)</i>				18'000		
	<i>24 Rundung (340.00x1.00)</i>		340		20		
	<i>25 Mieteinnahmen Unterdorf 11 (Soziale Dienste) (1800.00x12.00)</i>		21'600				
	<i>26 Mietzinseinnahmen Brunnengasse 12 (200.00x12.00)</i>		2'400				
447	Liegenschaftenertrag VV		135'150		138'500		137'095.00
4470	Pacht- und Mietzinse Liegenschaften VV		135'150		138'500		137'095.00
0290.4470.00	Pacht- und Mietzinse Liegenschaften VV <i>1 Vermietung Feuerwehrlokal (Gegen-Kto. 7.1506.3160.00) (24000.00x1.00)</i>		95'550		98'900		97'495.00
			24'000		24'000		

Konto	Erfolgsrechnung EWG Artengliederung ER EWG	Budget 2021		Budget 2020		Rechnung 2019	
	2 Vermietung Schulleitung/-verwaltung (Gegen-Kto. 7.2190.3160.00) (10000.00x1.00)		10'000		10'000		
	3 Vermietung Chinderhuus (2400.00x12.00)		28'800		28'800		
	4 Vermietung PP Zantop Ulrich (160.00x12.00)				1'920		
	5 Vermietung PP Kyburz Lorenz (120.00x12.00)				1'440		
	6 Vermietung PP Spitex (220.00x12.00)		2'640		2'640		
	7 Miete Betriebsamt (6400.00x1.00)		6'400		6'400		
	8 Miete Würth Fabian, Musikprobelokal (100.00x12.00)		1'200		1'200		
	9 Vermietung Binderhaus (Gegenkonto: 7.5730.3160.00) (18000.00x1.00)		18'000		18'000		
	10 Vermietung Abteilung Steuern Freienwil (4500.00x1.00)		4'500		4'500		
	11 Rundung (10.00x1.00)		10				
2170.4470.00	Mietertrag Räume Tagesstrukturen		39'600		39'600		39'600.00
	1 Vermietung Dorstrasse 14 (TS) (2400.00x12.00)		28'800		28'800		
	2 Vermietung TS Unterdorf (900.00x12.00)		10'800		10'800		
45	ENTNAHMEN AUS FONDS UND SPEZIALFINANZIERUNGEN		11'400		7'500		-4'714.48
450	Entnahmen aus Fonds und Spezial- finanzierungen im Fremdkapital		11'400		7'500		-4'714.48
4500	Entnahmen aus Fonds und Spezial- finanzierungen im Fremdkapital		11'400		7'500		-4'714.48
1620.4500.00	Entnahmen Ersatzbeiträge für Schutzraumbauten		11'400		7'500		-4'714.48
	1 Schätzung Vorjahr (11400.00x1.00)		11'400		7'500		
46	TRANSFERERTRAG		1'008'150		1'045'100		1'125'022.88
461	Entschädigungen von Gemeinwesen		828'300		754'300		744'528.91
4610	Entschädigungen vom Bund		212'700		182'300		170'353.80
5440.4610.00	Entschädigungen vom Bund				9'500		
5450.4610.00	Entschädigungen vom Bund		4'100				
	1 KIBEG (bis 07.2021) (4100.00x1.00)		4'100				
5730.4610.00	Entschädigungen vom Bund Asylbewerber		208'600		172'800		130'486.80
	1 Kostenbeteiligung (10980.00x19.00)		208'620		172'800		
	2 Rundung (-20.00x1.00)		-20				
5790.4610.00	Entschädigung vom Bund						39'867.00
4611	Entschädigungen von Kantonen und Konkordaten		14'700		20'900		17'019.45
1506.4611.00	Sold, Wegentschädigung Kurse		3'500		17'000		3'420.20
	1 Durchschnittswert letzten 3 Jahre (3500.00x1.00)		3'500		17'000		
5310.4611.00	Entschädigungen vom Kanton		7'300				7'245.00
	1 SVA, Beitrag Führung AHV-Zweigstelle (7300.00x1.00)		7'300				
7410.4611.00	Rückerstattung des Kantons		3'900		3'900		6'354.25

Konto	Erfolgsrechnung EWG Artengliederung ER EWG	Budget 2021		Budget 2020		Rechnung 2019	
	1 Gewässerunterhalt (3900.00x1.00)		3'900		3'900		
4612	Entschädigungen von Gemeinden und Gemeindezweckverbänden		600'900		551'100		557'155.66
0210.4612.00	Steuerbezugsentschädigungen		50'600		51'100		50'329.85
	1 Christ-kath. Kirche (100.00x1.00)		100		100		
	2 Reformierte Kirche (17500.00x1.00)		17'500		18'000		
	3 Röm-Kath. Kirche (33000.00x1.00)		33'000		33'000		
0210.4612.01	Verwaltungsentschädigungen		84'600		85'050		85'230.00
	1 ARA Oberes Surbtal (13000.00x1.00)		13'000		13'000		
	2 Gemeindeverband RAS (3600.00x1.00)		3'600		3'600		
	3 Gen. Wasserversorgung Ehrendingen (16000.00x1.00)		16'000		16'000		
	4 Verein Tagsstrukturen (Gegenkonto: 7.2180.3612.00) (10400.00x1.00)				10'400		
	5 Eigenwirtschaftsbetrieb Abwasser (22700.00x1.00)		22'700		22'700		
	6 Eigenwirtschaftsbetrieb Abfallbewirtschaftung (26300.00x1.00)		26'300		26'300		
	7 Ortsbürgergemeinde (3400.00x1.00)		3'400		3'400		
	8 Musikschule (intern), GK 7.2140.3612.00 (4400.00x1.00)		4'400		4'400		
	9 UB Anteil IT (GK 7.0223.4240.00) (-17200.00x1.00)		-17'200		-16'750		
	10 Friedhof (GK: 7.7710.3612.00), pauschal (2000.00x1.00)		2'000		2'000		
	11 TSE (GK. 7.2180.3612.00) (10400.00x1.00)		10'400				
0222.4612.00	Dienstleistung BV Schneisingen		150'000		140'000		123'871.60
	1 Bauverwaltung Schneisingen, Schätzung (140000.00x1.00)		140'000		140'000		
	2 Aufgabe WIR (800.00x12.00)		9'600				
	3 Rundung (400.00x1.00)		400				
1506.4612.00	Betriebsbeitrag Ehrendingen		214'500		185'400		201'609.76
	1 4'850 Einwohner (Gegen-Kto. 7.1500.3612.00) (214500.00x1.00)		214'500		185'400		
1506.4612.01	Betriebsbeitrag Freienwil		47'800		41'100		44'306.65
	1 1080 Einwohner (47800.00x1.00)		47'800		41'100		
1610.4612.00	Beitrag Gemeinde Ennetbaden Schützenhaus Sackhölzli		2'400		3'450		8'695.40
	1 40% Anteil Ennetbaden (6000.00x0.40)		2'400		3'450		
9901.4612.03	Interne Verrechnung EWB		51'000		45'000		43'112.40
	1 Verteilung Werkdienst (51000.00x1.00)		51'000		45'000		
462	Finanz- und Lastenausgleich		114'500		230'400		313'700.00
4621	Finanz- und Lastenausgleich vom Kanton		114'500		230'400		313'700.00
9300.4621.50	Innerkantonaler Finanzausgleich vom Kanton an die Gemeinde		3'000		117'000		221'000.00
	1 Steuerkraftausgleich (213000.00x1.00)		213'000		117'000		
	2 Bildungslastenausgleich (175000.00x1.00)		175'000				
	3 Soziallastenausgleich (-385000.00x1.00)		-385'000				

Konto	Erfolgsrechnung EWG Artengliederung ER EWG	Budget 2021		Budget 2020		Rechnung 2019	
9300.4621.60	Feinausgleich Aufgabenverschiebung <i>1 Gem. Email DVI 13.07.2020 (23.00x4845.00)</i> <i>2 Rundung (65.00x1.00)</i>		111'500		113'400		92'700.00
			111'435		113'376		
			65		24		
463	Beiträge von Gemeinwesen und Dritten		15'500		16'400		16'943.97
4631	Beiträge von Kantonen und Konkordaten		15'500		15'400		15'792.92
1506.4631.00	Beitrag AGV aus Löschfonds <i>1 AGV, Pauschalbeitrag (15500.00x1.00)</i>		15'500		15'400		15'385.22
			15'500		15'400		
5720.4631.00	Beiträge von Kantonen und Konkordaten						407.70
4637	Beiträge von privatem Haushalt				1'000		1'151.05
2180.4637.00	Beiträge von privatem Haushalt				1'000		1'151.05
466	Auflösung passivierte Investitionsbeiträge		49'850		44'000		49'850.00
4660	Auflösung passivierte Investitionsbeiträge		49'850		44'000		49'850.00
7201.4660.71	Planmässige Auflösung passivierter Investitionsbeiträge von privaten Haushalten spezialfinanzierte Gemeindebetriebe <i>1 gemäss Schätzung RG-Vorjahr (49850.00x1.00)</i>		49'850		44'000		49'850.00
			49'850		44'000		
48	AUSSERORDENTLICHER ERTRAG		430'800		490'800		550'793.00
489	Entnahmen aus dem Eigenkapital		430'800		490'800		550'793.00
4895	Entnahmen aus Aufwertungsreserve		430'800		490'800		550'793.00
9990.4895.00	Entnahmen aus Aufwertungsreserve <i>1 Entnahme (610800.00x1.00)</i> <i>2 Kürzung Entnahme 3. Jahr (ab 01.01.2019) (-180000.00x1.00)</i>		430'800		490'800		550'793.00
			610'800		610'800		
			-180'000		-120'000		
49	INTERNE VERRECHNUNGEN		1'113'800		1'028'250		989'469.52
491	Dienstleistungen		1'081'800		996'250		957'469.52
4910	Interne Verrechnung von Dienstleistungen		1'081'800		996'250		957'469.52
9901.4910.03	Interne Verrechnung <i>1 Verteilung Werkdienst (515500.00x1.00)</i>		515'500		454'350		435'914.22
			515'500		454'350		
9905.4910.02	Interne Verrechnung Soziallasten <i>1 Verteilung gem. Lohnbudget (511300.00x1.00)</i> <i>2 Verteilung Soziallasten MS (55000.00x1.00)</i>		566'300		541'900		521'555.30
			511'300		486'900		
			55'000		55'000		
492	Pacht, Mieten, Benützungskosten		32'000		32'000		32'000.00
4920	Pacht, Mieten, Benützungskosten		32'000		32'000		32'000.00
2170.4920.00	Anteil Sport		30'000		30'000		30'000.00

Budget EWG
ER nach Arten Detail

Konto	Erfolgsrechnung EWG Artengliederung ER EWG	Budget 2021		Budget 2020		Rechnung 2019	
2170.4920.01	1 Benützung Schulanlage (Gegen-Kto. 7.3410.3920.00) (30000.00x1.00) Anteil Kultur 1 Benützung Schulanlagen Kultur (Gegen-Kot. 7.3290.3920.00) (2000.00x1.00)		30'000		30'000		
			2'000		2'000		2'000.00
			2'000		2'000		
9	ABSCHLUSSKONTEN	90'500		121'500	94'550	2'310'755.56	109'213.35
90	Abschluss Erfolgsrechnung	90'500		121'500	94'550	2'310'755.56	109'213.35
900	Abschluss Erfolgsrechnung	23'950			71'550	2'262'004.80	
9000	Ertragsüberschuss	23'950				2'262'004.80	
9990.9000.00	Ertragsüberschuss	23'950				2'262'004.80	
9001	Aufwandüberschuss				71'550		
9990.9001.00	Aufwandüberschuss				71'550		
901	Überschuss Fonds im EK	66'550		121'500	23'000	48'750.76	109'213.35
9010	Ertragsüberschuss Fonds im EK	66'550		121'500		48'750.76	
7201.9010.00	Ertragsüberschuss	42'150		121'500			
7301.9010.00	Ertragsüberschuss	24'400				48'750.76	
9011	Aufwandüberschuss Fonds im EK				23'000		109'213.35
7201.9011.00	Aufwandüberschuss						109'213.35
7301.9011.00	Aufwandüberschuss				23'000		
	Total	19'027'000	19'027'000	19'188'750	19'188'750	20'453'254.73	20'453'254.73
	Gesamttotal	19'027'000	19'027'000	19'188'750	19'188'750	20'453'254.73	20'453'254.73

Konto	Erfolgsrechnung EWG Artengliederung ER EWG	Budget 2021		Budget 2020		Rechnung 2019	
30	PERSONALAUFWAND	4'173'950		4'149'500		3'974'508.72	
31	SACH- UND ÜBRIGER BETRIEBSAUFWAND	3'110'850		3'161'150		2'869'915.28	
33	ABSCHREIBUNG VERWALTUNGSVERMÖGEN	1'408'200		1'353'500		1'427'907.00	
34	FINANZAUFWAND	91'950		169'600		133'693.10	
35	EINLAGEN IN FONDS UND SPEZIALFINANZIERUNGEN	5'050		5'050		5'060.00	
36	TRANSFERAUFWAND	9'032'700		9'200'200		8'741'945.55	
39	INTERNE VERRECHNUNGEN	1'113'800		1'028'250		989'469.52	
40	FISKALERTRAG		13'332'000		13'474'400		14'592'694.35
41	REGALIEN UND KONZESSIONEN		73'400		73'400		88'096.40
42	ENTGELTE		2'787'950		2'723'400		2'772'226.41
43	VERSCHIEDENE ERTRÄGE		100				90.00
44	FINANZERTRAG		269'400		251'350		230'363.30
45	ENTNAHMEN AUS FONDS UND SPEZIALFINANZIERUNGEN		11'400		7'500		-4'714.48
46	TRANSFERERTRAG		1'008'150		1'045'100		1'125'022.88
48	AUSSERORDENTLICHER ERTRAG		430'800		490'800		550'793.00
49	INTERNE VERRECHNUNGEN		1'113'800		1'028'250		989'469.52
90	Abschluss Erfolgsrechnung	90'500		121'500	94'550	2'310'755.56	109'213.35
	Total	19'027'000	19'027'000	19'188'750	19'188'750	20'453'254.73	20'453'254.73
	Gesamttotal	19'027'000	19'027'000	19'188'750	19'188'750	20'453'254.73	20'453'254.73

Konto	Erfolgsrechnung EWG Funktionale Gliederung ER EWG	Budget 2021		Budget 2020		Rechnung 2019	
0	ALLGEMEINE VERWALTUNG Netto 31.12.	3'099'700	703'500 2'396'200	3'064'200	670'650 2'393'550	2'870'097.68	577'467.97 2'292'629.71
01	Legislative und Exekutive	336'600		352'550		345'454.46	
011	Legislative	77'650		85'350		81'114.41	
0110	Legislative Netto 31.12.	77'650	77'650	85'350	85'350	81'114.41	81'114.41
0110.3000.00	Entschädigung Wahlbüro 1 2 GV, 4 ordentliche Abstimmungen, Wahlbüro (6000.00x1.00)	6'000 6'000		8'000		11'869.50	
0110.3000.01	Entschädigung Finanzkommission 1 Entschädigung Finanzkommission (3000.00x1.00)	3'000 3'000		3'000		3'000.00	
0110.3010.00	Löhne					1'425.00	
0110.3090.00	übriger Personalaufwand 1 Kommissionessen (jährlich) (2500.00x1.00)	2'500 2'500		4'000		429.20	
0110.3102.00	Drucksachen, Inserate 1 Broschüre GV (5000.00x2.00) 2 Rechenschaftsbericht (1000.00x1.00) 3 Informationsbroschüre (500.00x1.00) 4 Druck Stimmrechtsausweise (500.00x4.00) 5 Zustell-Antwortkuvert Abstimmungen (1200.00x1.00) 6 Verpackung Wahlmaterial, arwo (1500.00x4.00) 7 Inserat Rechtskraft GV-Beschlüsse (75.00x2.00) 8 Diverse Publikationen (Wahlen, etc.) (300.00x4.00) 9 Einbinden Rechnungsabschluss (400.00x1.00)	22'450 10'000 1'000 500 2'000 1'200 6'000 150 1'200 400		22'050		23'118.80	
0110.3102.01	Amtliches Publikationsorgan 1 Abonnement Rundschau (10.00x2200.00)	22'000 22'000		22'000		20'986.50	
0110.3130.00	Porti 1 Porti GV Broschüren (4500.00x2.00) 2 Abstimmungen/Wahlen (1800.00x4.00)	16'200 9'000 7'200		21'000		15'998.46	
0110.3132.00	Externe Bilanzprüfung 1 BDO Visura (2700.00x1.00)	2'700 2'700		2'700		2'692.50	
0110.3170.00	Verpflegung Wahlbüro und GV 1 Znüni/Kaffee Wahlsonntage (75.00x4.00) 2 Apéro Sommergmeind (900.00x1.00) 3 Apéro Wintergmeind, Anpassung GR 27.08.2018 (900.00x1.00)	2'100 300 900 900		1'700		1'594.45	
0110.3910.02	Anteil Soziallasten 1 gem. Lohnbudget (700.00x1.00)	700 700		900			
012	Exekutive	258'950		267'200		264'340.05	
0120	Exekutive Netto 31.12.	258'950	258'950	267'200	267'200	264'340.05	264'340.05
0120.3000.00	Gemeinderatsbesoldung 1 gem. Lohnbudget (125900.00x1.00)	125'900 125'900		126'850		126'670.00	

Konto	Erfolgsrechnung EWG Funktionale Gliederung ER EWG	Budget 2021		Budget 2020		Rechnung 2019	
0120.3000.01	Sitzungs- und Taggelder Gemeinderat	40'000		40'000		37'995.00	
	1 Sitzungsgelder Mitglieder Gemeinderat (40000.00x1.00)	40'000					
0120.3090.00	Aus- und Weiterbildungen	1'600		4'000		80.00	
	1 Kurse, Weiterbildung (800.00x1.00)	800					
	2 Grundkurs Soziales (800.00x1.00)	800					
0120.3102.00	Drucksachen, Publikationen	400		400		5'423.65	
	1 Binden Gemeinderatsprotokoll (400.00x1.00)	400					
0120.3130.00	Mitgliederbeiträge, Dienstleistung Dritter	1'300		1'100		1'020.00	
	1 Schweiz. Gemeindeverband (1200.00x1.00)	1'200					
	2 Verein gekröpfter Norandflug Nein (100.00x1.00)	100					
	3 Vereinigung f. erträglich Fluglärm, Mitgliederbeitrag (20.00x1.00)	20					
	4 Rundung (-20.00x1.00)	-20					
0120.3130.01	Repräsentationskosten	2'500				1'888.15	
	1 Behördentreffen Nachbargemeinden (1000.00x1.00)	1'000					
	2 Behördengeschenke (1500.00x1.00)	1'500					
0120.3132.00	Honorare externe Berater, Gutachter, Fachexperten	25'000		30'000		21'479.70	
	1 Begleitung Fachperson, rechtliche Auskünfte (20000.00x1.00)	20'000					
	6 Umsetzung Massnahmen BPU mit Peter Weber (5000.00x1.00)	5'000					
0120.3134.00	Sachversicherungsprämien	14'400		16'000		13'803.35	
	1 Allianz Suisse, Vermögens-Vers. (11600.00x1.00)	11'600					
	2 AXA, Vermögensschaden-Haftpflicht Organe (2300.00x1.00)	2'300					
	3 Allianz Suisse, Vermögens-Vers. (500.00x1.00)	500					
0120.3170.00	Reisekosten und Spesen	19'150		20'150		23'405.90	
	2 Behördentreffen Nachbargemeinden (1000.00x1.00)	1'000					
	3 Schlussessen Gemeinderat (650.00x1.00)	650					
	4 Geschenke/Präsente Gemeinderat (1000.00x1.00)	1'000					
	5 Verpflegung Budgetsitzung (300.00x1.00)	300					
	7 Pauschalspesen GA (2500.00x1.00)	2'500					
	8 Pauschalspesen Vize-GA (1500.00x1.00)	1'500					
	9 Pauschalspesen GR-Mitglieder (1300.00x3.00)	3'900					
	12 Klausur / Strategietage GR/GL (8000.00x1.00)	8'000					
	17 Austausch mit Schulpflege (150.00x2.00)	300					
0120.3632.00	Ammännerverband	900		900		900.00	
	1 GAV, Mitgliederbeitrag (900.00x1.00)	900					
0120.3910.02	Anteil Soziallasten	27'800		27'800		31'674.30	
	1 gem. Lohnbudget (27800.00x1.00)	27'800					
02	Allgemeine Dienste	2'763'100	703'500	2'711'650	670'650	2'524'643.22	577'467.97

Konto	Erfolgsrechnung EWG Funktionale Gliederung ER EWG	Budget 2021		Budget 2020		Rechnung 2019	
021	Finanz- und Steuerverwaltung	803'500	307'700	806'450	289'150	763'725.68	225'835.95
0210	Abteilung Finanzen und Steuern	803'500	307'700	806'450	289'150	763'725.68	225'835.95
	Netto 31.12.		495'800		517'300		537'889.73
0210.3000.00	Steuerkommission	1'100		1'100		1'080.00	
	1 Steuerkommission (1100.00x1.00)	1'100					
0210.3010.00	Löhne des Verwaltungs- und Betriebspersonals	594'900		607'300		564'221.80	
	1 gem. Lohnbudget (591900.00x1.00)	591'900					
	2 Treueprämien (3000.00x1.00)	3'000					
0210.3090.00	Aus- und Weiterbildung des Personals	13'900		5'600		5'129.40	
	1 Abteilung Steuern und Finanzen (800.00x8.00)	6'400					
	2 CAS Digitale Verwaltung (mk) (7500.00x1.00)	7'500					
0210.3091.00	Personalwerbung					704.35	
0210.3099.00	Übriger Personalaufwand	200		200		300.02	
	1 Mini-Event gem. GR-Beschluss (20.00x10.00)	200					
0210.3100.00	Büromaterial	200		300		20.85	
	1 Büromaterial (nur dringende Bestellungen) (200.00x1.00)	200					
0210.3102.00	Drucksachen, Publikationen	200		4'400		42.00	
	2 Publikation Amtsblatt (Steuerveranlagungen) (150.00x1.00)	150					
	3 Kurslisten Abteilung Steuern (50.00x1.00)	50					
0210.3103.00	Fachliteratur, Zeitschriften	700		700		532.60	
	1 div. Zeitschriftenabo und Gesetzte Abteilung Steuern (550.00x1.00)	550					
	2 Zeitschriftenabo Abteilung Finanzen (150.00x1.00)	150					
0210.3110.00	Anschaffung Büromobiliar, Büro- maschinen und -geräte					2'383.80	
0210.3130.00	Porti	34'000		34'000		31'494.00	
	1 Porti, gemäss RG VJ inkl. BA (26000.00x1.00)	26'000					
	2 Neu, Anteil Freienwil (8000.00x1.00)	8'000					
0210.3130.01	Betriebskosten	47'000		50'000		52'160.70	
	1 Betriebskosten gem. RG VJ (22000.00x1.00)	22'000					
	2 Betriebskosten VS-Inkasso Baden gem. RG VJ (25000.00x1.00)	25'000					
0210.3130.02	Übriger Sachaufwand	650		500		792.00	
	1 Fachverband AL Steuern (100.00x2.00)	200					
	2 Fachverband AL Finanzen (AG+Bezirk) (150.00x3.00)	450					
0210.3151.00	Unterhalt Apparate, Maschinen, Geräte, Fahrzeuge, Werkzeuge	1'000		500		907.90	
	1 Miete Container (Schnetzler) (1000.00x1.00)	1'000					
0210.3170.00	Reisekosten und Spesen	1'000		800		1'498.65	
	1 Fahrkosten, gem. RG VJ (1000.00x1.00)	1'000					
0210.3199.00	Übriger Betriebsaufwand					34.21	
0210.3499.00	Übriger Finanzaufwand	250		250		49.25	
	1 Kartenzahlungen, Ausbuchungen (250.00x1.00)	250					
0210.3910.02	Anteil Soziallasten	108'400		100'800		102'374.15	
	1 gem. Lohnbudget (108400.00x1.00)	108'400					

Konto	Erfolgsrechnung EWG Funktionale Gliederung ER EWG	Budget 2021		Budget 2020		Rechnung 2019	
0210.4210.00	Mahn- und Betriebsentschädigung		22'500		20'000		4'228.30
	1 gem. Empfehlung Kanton (4500.00x5.00)		22'500				
0210.4260.00	Rückerstattungen Dritter		125'000		111'000		61'589.30
	1 RE Betriebskosten Schuldner (35000.00x1.00)		35'000				
	2 RE Kopien/Frankaturen, Schulverwaltung (1000.00x1.00)		1'000				
	3 RE Betriebsamt, Porti/Kopierpapier (10000.00x1.00)		10'000				
	4 RE VS-Inkasso Baden (7000.00x1.00)		7'000				
	5 RE Inventarwesen (Abteilung Steuern) (2000.00x1.00)		2'000				
	6 Abteilung Steuern, Freienwil (66000.00x1.00)		66'000				
	7 Frankaturen BPU (1500.00x1.00)		1'500				
	8 Verrechnung restliche Altlasten Freienwil (2500.00x1.00)		2'500				
0210.4270.00	Steuerbussen		25'000		22'000		24'458.50
	1 gem. RG Vorjahre (25000.00x1.00)		25'000				
0210.4612.00	Steuerbezugsentschädigungen		50'600		51'100		50'329.85
	1 Christ-kath. Kirche (100.00x1.00)		100				
	2 Reformierte Kirche (17500.00x1.00)		17'500				
	3 Röm-Kath. Kirche (33000.00x1.00)		33'000				
0210.4612.01	Verwaltungsentschädigungen		84'600		85'050		85'230.00
	1 ARA Oberes Surbtal (13000.00x1.00)		13'000				
	2 Gemeindeverband RAS (3600.00x1.00)		3'600				
	3 Gen. Wasserversorgung Ehrendingen (16000.00x1.00)		16'000				
	5 Eigenwirtschaftsbetrieb Abwasser (22700.00x1.00)		22'700				
	6 Eigenwirtschaftsbetrieb Abfallbewirtschaftung (26300.00x1.00)		26'300				
	7 Ortsbürgergemeinde (3400.00x1.00)		3'400				
	8 Musikschule (intern), GK 7.2140.3612.00 (4400.00x1.00)		4'400				
	9 UB Anteil IT (GK 7.0223.4240.00) (-17200.00x1.00)		-17'200				
	10 Friedhof (GK: 7.7710.3612.00), pauschal (2000.00x1.00)		2'000				
	11 TSE (GK. 7.2180.3612.00) (10400.00x1.00)		10'400				
022	Allgemeine Dienste, übrige	1'475'600	253'350	1'432'400	223'600	1'320'611.08	201'690.91
0220	Allgemeine Dienste, übrige	498'800	5'550	487'900	6'500	445'855.50	6'718.26
	Netto 31.12.		493'250		481'400		439'137.24
0220.3010.00	Löhne des Verwaltungs- und Betriebspersonals	294'500		283'800		255'708.30	
	1 gem. Lohnbudget (288500.00x1.00)		288'500				
	2 Treueprämien (1000.00x1.00)		1'000				
	3 Leistungsprämien (5000.00x1.00)		5'000				
0220.3010.01	Löhne der Lernenden	53'400		53'400		50'067.85	
	1 Schnupperlehren, Entschädigungen (50.00x4.00)		200				
	2 gem. Lohnbudget (53200.00x1.00)		53'200				

Konto	Erfolgsrechnung EWG Funktionale Gliederung ER EWG	Budget 2021		Budget 2020		Rechnung 2019	
0220.3090.00	Aus- und Weiterbildung des Personals	17'900		21'150		14'203.45	
	1 Kurskosten, Grundstock Kanzlei (800.00x4.00)	3'200					
	2 Mini-Event Personal Kanzlei/Sozialdienst (20.00x8.00)	160					
	3 Rumpold Salomé, CAS II Einwohnerdienste (6100.00x1.00)	6'100					
	4 Kaderausbildung (200.00x12.00)	2'400					
	5 Sicherheitsausbildung (Nothelfer) (2000.00x1.00)	2'000					
	6 Lehmann Manuela, Sachbearbeiterin Personalwesen (4040.00x1.00)	4'040					
0220.3090.01	Aus- und Weiterbildung der Lernenden	11'700		9'050		7'374.55	
	1 Lehrmittel (3000.00x1.00)	3'000					
	2 Materialgeld (500.00x1.00)	500					
	3 Prüfungsgebühren (1500.00x1.00)	1'500					
	4 Sprachaufenthalte (1500.00x2.00)	3'000					
	5 Wintersporttage (50.00x0.00)						
	6 Qualifikationsverfahren (100.00x2.00)	200					
	7 ÜK Lehrmittel (150.00x2.00)	300					
	8 ÜK Kosten (600.00x4.00)	2'400					
	9 Austausch Lernende (800.00x1.00)	800					
0220.3091.00	Personalwerbung	5'000		800		5'520.20	
	1 Inserate neue Stellen (2200.00x1.00)	2'200					
	2 Inserate Lehrstellen (2800.00x1.00)	2'800					
0220.3099.00	Übriger Personalaufwand	22'550		17'400		18'258.00	
	1 Personalausflug gross ganze Verwaltung (140.00x45.00)	6'300					
	2 Personalinformationsanlässe (600.00x2.00)	1'200					
	3 Personalesen mit Partner (100.00x80.00)	8'000					
	4 Willkommensgeschenke/Präsente Personal (800.00x1.00)	800					
	5 Präsente Personal (2000.00x1.00)	2'000					
	6 Polo Shirts für neues Personal (30.00x8.00)	240					
	7 Kaffee/Mineralwasser (4000.00x1.00)	4'000					
	8 Rundung (10.00x1.00)	10					
0220.3100.00	Büromaterial	17'000		22'300		9'934.15	
	1 Büromaterial gesamte Verwaltung (keine Aufteilung) (11000.00x1.00)	11'000					
	2 Kuverts (2500.00x1.00)	2'500					
	3 Papier (3500.00x1.00)	3'500					
0220.3102.00	Drucksachen, Publikationen	2'100		1'400		3'426.00	
	1 DUN Urheberrecht (300.00x1.00)	300					
	2 Visitenkarten, Druck (0.00x0.00)						
	3 Weihnachtskarten (900.00x1.00)	900					
	4 Gratulationskarten (Layout & Druck) (0.00x1.00)						
	5 Notizblöcke (900.00x1.00)	900					
0220.3103.00	Fachliteratur, Zeitschriften	1'700		1'700		1'194.80	
	1 AZ, Jahresabo (250.00x2.00)	500					

Konto	Erfolgsrechnung EWG Funktionale Gliederung ER EWG	Budget 2021		Budget 2020		Rechnung 2019	
	2 WEKA Verlag AG, Personalpraxis online (700.00x1.00)	700					
	3 plädoyer, Magazin f. Recht u. Politik (0.00x1.00)						
	4 Ergänzung Rechtssammlung, Diverse (500.00x1.00)	500					
0220.3110.00	Anschaffung Büromobiliar, Büro- maschinen und -geräte					8'884.65	
0220.3118.00	Immaterielle Anlagen (Software)					23.70	
0220.3130.00	Dienstleistungen Dritter	10'150		5'550		14'517.80	
	2 Swisslex (digit. Gesetzessammlung) (200.00x1.00)	200					
	5 DocuTeam Archivbewirtschaftung laufend (1000.00x1.00)	1'000					
	6 Fundservice Schweiz (0.00x1.00)						
	7 Serafe (ehem. Billag) (250.00x1.00)	250					
	8 SUISA (200.00x1.00)	200					
	101 Familienausweise (Rückerstattung Kto. 0220.4210.00) (3000.00x1.00)	3'000					
	104 upc cablecom, TV-Anschluss (0.00x1.00)						
	106 Datarec Vernichtung vertraulicher Akten (500.00x1.00)	500					
	107 Mitarbeit Modellstadt Raum Baden PA 2020.671. / 27.07.2020 (5000.00x1.00)	5'000					
0220.3130.01	Porti	6'000		14'000		5'626.95	
	1 Postfrankaturen (Frankiermaschine&Massenversa nd) (6000.00x1.00)	6'000					
0220.3130.03	Übriger Sachaufwand	200		200		200.00	
	1 Aarg. Gemeindeschreiberverband, Mitgliederbeitrag (50.00x2.00)	100					
	2 Gemeindeschreiberverband Bez. Baden (50.00x2.00)	100					
0220.3132.00	Dienstleistungen externe Berater	3'000		5'000		4'604.15	
	1 Rechtsberatung GS JJ (2000.00x1.00)	2'000					
	2 Jährliche Unterstützung ABAKABA (1000.00x1.00)	1'000					
0220.3134.00	Sachversicherungsprämien	1'200		1'550		1'232.65	
	1 Helvetia, Geschäftsversicherung Pol. 4.000.201.337 (700.00x1.00)	700					
	2 Helvetia, Dienstfahrtenkasko Pol. 5.361.329 (500.00x1.00)	500					
	3 Allianz, Techn. Versicherung, Pol. T93.1.122.541 (0.00x1.00)						
0220.3150.00	Unterhalt Büromobiliar, Büro- maschinen und -geräte	800		800		609.70	
	1 Six AG, Servicepaket (200.00x2.00)	400					
	2 Schleifservice Aktenvernichter (0.00x1.00)						
	3 Service Banknotenzählmaschine (Wahlbüro) (400.00x1.00)	400					
0220.3170.00	Reisekosten und Spesen	600		500		612.40	
	1 Annahme (600.00x1.00)	600					
0220.3910.02	Anteil Soziallasten	51'000		49'300		43'856.20	
	1 gem. Lohnbudget (48100.00x1.00)	48'100					

Konto	Erfolgsrechnung EWG Funktionale Gliederung ER EWG	Budget 2021		Budget 2020		Rechnung 2019	
	2 gem. Lohnbudget Berufslernende (2900.00x1.00)	2'900					
0220.4120.00	Konzessionen, Dienstbarkeiten						960.00
0220.4210.00	Gebühren für Amtshandlungen		4'000		5'000		3'860.00
	1 Annahme gem. Vorjahren (4000.00x1.00)		4'000				
0220.4260.00	Rückerstattungen Dritter		1'550		1'500		1'898.26
	1 übrige (1000.00x1.00)		1'000				
	2 Anteil Freienwil (STA) (550.00x1.00)		550				
0222	Abteilung Bau, Planung, Umwelt	655'050	219'000	638'000	197'000	541'071.61	177'802.65
	Netto 31.12.		436'050		441'000		363'268.96
0222.3010.00	Löhne des Verwaltungs- und Betriebspersonals	509'800		500'800		416'455.45	
	1 gem. Lohnbudget (508800.00x1.00)	508'800					
	2 Treueprämien (1000.00x1.00)	1'000					
0222.3010.09	Einnahmen aus Sozialversicheru					-5'413.25	
0222.3090.00	Aus- und Weiterbildung des Personals	8'250		11'750		-2'777.00	
	1 Kurskosten, Grundstock (800.00x6.00)	4'800					
	2 DAS Bauverwalter (M.Rumpold) (1000.00x1.00)	1'000					
	3 Min-Event Personal (460.00x1.00)	460					
	4 SIBE Weiterbildung Manuel Heiniger (2000.00x1.00)	2'000					
	5 Rundung (-10.00x1.00)	-10					
0222.3091.00	Personalwerbung					5'463.54	
0222.3099.00	Übriger Personalaufwand					1'360.87	
0222.3102.00	Drucksachen, Publikationen	8'000		7'200		4'060.45	
	1 Fachliteratur, Normen (1200.00x1.00)	1'200					
	2 Baugesuche (160.00x30.00)	4'800					
	3 Kopierkosten (400.00x5.00)	2'000					
0222.3110.01	Anschaffung Büromobiliar, Büro					820.00	
0222.3130.00	Dienstleistungen Dritter	28'000		20'600		39'434.85	
	1 Annahme rechtliche Unterstützung (1500.00x12.00)	18'000					
	2 Annahme Ortsbildberater zu Unterstützung BPU (5000.00x2.00)	10'000					
	3 Annahme externe Begleitung SIBE (0.00x1.00)						
0222.3130.03	Übriger Sachaufwand	800		700		60.00	
	1 Mitgliederbeitrag Bauverwalterverband (80.00x3.00)	240					
	2 Mitgliederbeitrag VSS (100.00x1.00)	100					
	3 Mitgliederbeitrag VSA (250.00x1.00)	250					
	4 Fachverband Hauswarte (80.00x2.00)	160					
	5 Rundung (50.00x1.00)	50					
0222.3170.00	Reisekosten und Spesen	2'200		1'450		2'587.30	
	1 Wirsching (60.00x12.00)	720					
	2 Heiniger (60.00x12.00)	720					
	3 Rumpold (60.00x12.00)	720					
	4 Rundung (40.00x1.00)	40					
0222.3910.02	Anteil Soziallasten	98'000		95'500		79'019.40	
	1 gem. Lohnbudget (98000.00x1.00)	98'000					
0222.4210.00	Baubewilligungsgebühren		67'000		55'000		50'181.05
	1 Annahme (50000.00x1.00)		50'000				

Konto	Erfolgsrechnung EWG Funktionale Gliederung ER EWG	Budget 2021		Budget 2020		Rechnung 2019	
	2 BS: Einnahmen zusätzl jur Beratung Ortsbildschutz (5000.00x1.00)		5'000				
	3 neue Gebührenreglement (1000.00x12.00)		12'000				
0222.4270.00	Baupolizeibussen		2'000		2'000		3'750.00
	1 Annahme (2000.00x1.00)		2'000				
0222.4612.00	Dienstleistung BV Schneisingen		150'000		140'000		123'871.60
	1 Bauverwaltung Schneisingen, Schätzung (140000.00x1.00)		140'000				
	2 Aufgabe WIR (800.00x12.00)		9'600				
	3 Rundung (400.00x1.00)		400				
0223	Informatik	321'750	28'800	306'500	20'100	333'683.97	17'170.00
	Netto 31.12.		292'950		286'400		316'513.97
0223.3010.00	Löhne des Verwaltungspersonals	6'700		6'350		6'359.00	
	1 gem. Lohnbudget (6700.00x1.00)	6'700					
0223.3113.00	Hardware	3'100		4'500		31'775.00	
	1 Mobile Geräte	1'500					
	Behördenmitglieder (1500.00x1.00)						
	2 Laptop für neue Lernende (800.00x2.00)	1'600					
0223.3118.00	Immaterielle Anlagen (neue Software)	13'550		6'300		15'481.35	
	1 App My Local Services (4750.00x1.00)	4'750					
	2 weitere Digitalisierungsprojekte (6000.00x1.00)	6'000					
	106 ReLIS Erweiterung (einmalig) (6300.00x1.00)						
	107 Elektronisches Meldewesen Soziale Dienste/Migrationsamt (2800.00x1.00)	2'800					
0223.3130.00	Dienstleistungen Dritter	43'250		43'350		35'975.30	
	1 upc cablecom, Glasfaserleitung Gemeindehäuser (1200.00x12.00)	14'400					
	2 Swisscom, Internetanschluss, 056 210 93 04 (200.00x12.00)	2'400					
	3 Unterhalt Telefonserver, Annahme (1000.00x1.00)	1'000					
	5 GEVER AXIOMA. CMI Beratung & Unterstützung (1000.00x1.00)	1'000					
	6 GEVER AXIOMA. Docuteam GmbH Beratung & Unterstützung (0.00x1.00)						
	7 Swisscom-Tel. Verwaltung (ohne Schule und Werkdienst) (700.00x12.00)	8'400					
	8 Service Frankiermaschinen (475.00x2.00)	950					
	9 Swisscom TSE (0.00x1.00)						
	10 E-Government Aargau, Beitrag (1200.00x1.00)	1'200					
	11 E-Government, Finanzierungsbeitrag Fit4Digital (2.50x4800.00)	12'000					
	12 upc cablecom, Kabelanschluss (500.00x2.00)	1'000					
	13 Unternehmensabgabe für Radio und Fernsehen (900.00x1.00)	900					
0223.3134.00	Sachversicherungsprämien	500		500		501.70	
	1 Allianz, EDV-Sachversicherung (500.00x1.00)	500					
0223.3153.00	Informatik-Unterhalt (Hardware)					21.54	
0223.3158.00	Unterhalt immaterielle Anlagen	123'850		145'800		127'560.03	

Konto	Erfolgsrechnung EWG Funktionale Gliederung ER EWG	Budget 2021		Budget 2020		Rechnung 2019	
	1 Supportabo Weber Solutions AG (15000.00x1.00)	15'000					
	2 iway.ch Domainname (50.00x1.00)	50					
	4 Anitivirus GDATA und GDATA EXCHANGE MAIL SECURITY (1000.00x1.00)	1'000					
	5 AIB Protokollverwaltung (0.00x1.00)						
	6 ReLIS AG, Kataster (11000.00x1.00)	11'000					
	7 Zeit AG, Serviceabo (1500.00x1.00)	1'500					
	8 Zeit AG, Support / Spezialfragen (1000.00x1.00)	1'000					
	9 KLIBnet, Support & eMeldewesen (3700+ 2100) (5800.00x1.00)	5'800					
	10 Data Trust AG, Backupservice (5400.00x1.00)	5'400					
	11 Veeam, UCC SSL Zertifikat für Exchange und RDS-Zugriff (0.00x1.00)						
	12 Zeit AG, Lizenz (4000.00x1.00)	4'000					
	13 DREIKOM (ehem. TelcomTech), Wartung Telefonserver (3200.00x1.00)	3'200					
	14 Diartis AG, KLIBnet Lizenz (Soziale Dienste) (3200.00x1.00)	3'200					
	15 Webseite Hosting, W4 Services GmbH (230.00x12.00)	2'760					
	16 Webseite Support, W4 Services GmbH (160.00x12.00)	1'920					
	17 Nutzung Homepage Aarg. GS Verband (250.00x1.00)	250					
	18 Dialog, Softwaremiete & Support (FIBU, EWK, etc.) (38000.00x1.00)	38'000					
	19 Ruf, Support AIB Protokollverwaltung (0.00x1.00)						
	20 Wartungen und Lizenzen Axioma und Baupro (21500.00x1.00)	21'500					
	22 Dialog, E-Umzug (1500.00x1.00)	1'500					
	23 iNovitas AG (1600.00x1.00)	1'600					
	24 CMI Tomba (Friedhofsverwaltung), Jahresmiete (1100.00x1.00)						
	26 DIALOG, Adresswiev/Schnittstelle EWK-AXIOMA (700.00x1.00)	700					
	27 DIALOG, e-RechnungsVisierung (Miete) (1200.00x1.00)	1'200					
	29 Secure Mail (400.00x1.00)	400					
	30 Zertifikate + Sophos (0.00x1.00)						
	31 Software Assurance (1000.00x1.00)						
	32 Garantierweiterung Server (0.00x1.00)						
	33 ReLIS, Wartungskosten Mobile LIS (150.00x1.00)	150					
	34 Adobe Indesign (450.00x1.00)	450					
	35 Jimdo-Webseite TSE (250.00x1.00)	250					
	36 lexwork (2000.00x1.00)	2'000					
	37 Rundung (20.00x1.00)	20					
	38 Mehrkosten Anteil Freienwil (0.00x1.00)						
	39 Rundung (20.00x0.00)						
0223.3162.00	Raten für operatives Leasing	18'500		18'500		18'430.80	

Konto	Erfolgsrechnung EWG Funktionale Gliederung ER EWG	Budget 2021		Budget 2020		Rechnung 2019	
	1 0120.3162.00 (bis RG 2017) (700.00x1.00)	700					
	2 0210.3162.00 (bis RG 2017) (7150.00x1.00)	7'150					
	3 0220.3162.00 (bis RG 2017) (8100.00x1.00)	8'100					
	4 0222.3162.00 (bis RG 2017) (2550.00x1.00)	2'550					
0223.3300.60	Planmässige Abschreibungen Mobilien VV allgemeiner Haushalt					20'283.00	
0223.3611.00	Entschädigungen an den Kanton	111'100		80'000		76'110.80	
	1 DFR, Komka-Anschluss (Internetzugang via Kanton) (5000.00x1.00)	5'000					
	2 DFR, Kant. Objektdateien (6600.00x1.00)	6'600					
	3 DFR, Internetzugang (1700.00x1.00)	1'700					
	4 DFR, Verana und Digitax Ehrendingen (40000.00x1.00)	40'000					
	5 DFR, Verana und Digitax Freienwil (9000.00x1.00)	9'000					
	6 DFR, Info (500.00x1.00)	500					
	7 DFR, Inca-Mail (1200.00x1.00)	1'200					
	8 DFR, STAG (25000.00x1.00)	25'000					
	9 DFR, Projekt Verana 3.5 (2020-2025) (10000.00x1.00)	10'000					
	10 restlicher Mehrkosten Anteil Freienwil (10000.00x1.00)	10'000					
	11 DFR, Projekt Verana 3.5 (2020-2025) Freienwil (3.35x630.00)	2'111					
	12 Rundung (-10.50x1.00)	-11					
0223.3910.02	Anteil Soziallasten	1'200		1'200		1'185.45	
	1 gem. Lohnbudget (1200.00x1.00)	1'200					
0223.4240.00	Benützungsgebühren		17'200		10'600		17'170.00
	1 Anteil EDV-Benützung, Mandate (Gegenkonto 7.0210.4612.01) (17200.00x1.00)		17'200				
0223.4260.00	Rückerstattung Dritter		11'600		9'500		
	1 Anteil IT Freienwil (9500.00x1.00)		9'500				
	2 Anteil Verana 3.5 Freienwil (2100.00x1.00)		2'100				
029	Verwaltungsliegenschaften	484'000	142'450	472'800	157'900	440'306.46	149'941.11
0290	Verwaltungsliegenschaften, übriges	443'500	101'950	420'500	105'600	403'464.10	113'098.75
	Netto 31.12.		341'550		314'900		290'365.35
0290.3010.00	Löhne des Verwaltungs- und Betriebspersonals	56'800		59'850		32'214.65	
	1 gem. Lohnbudget (56800.00x1.00)	56'800					
	2 Treueprämien (3000.00x1.00)						
0290.3101.00	Betriebs-, Verbrauchsmaterial	4'000		5'000		4'040.30	
	1 Annahme gemäss Budget 2017 (4000.00x1.00)	4'000					
0290.3110.00	Anschaffung Büromobiliar, Büro- maschinen und -geräte	1'000		2'000		100.00	
	1 Annahme (1000.00x1.00)	1'000					
0290.3111.00	Maschinen, Geräte und Fahrzeuge	5'000		1'500		549.10	
	1 1/2 Anteil Zubehörteil Rapid für Platzunterhalt (5000.00x1.00)	5'000					
0290.3120.00	Wasser, Energie, Heizmaterial	59'100		42'700		62'064.50	

Konto	Erfolgsrechnung EWG Funktionale Gliederung ER EWG	Budget 2021		Budget 2020		Rechnung 2019	
	1 Annahme gemäss Erfahrungswerten der Vorjahre (52000.00x1.00)	52'000					
	2 Weiterver. Holzschnitzelheizung (Gegenkonto: 7.0291.4260.00) (7100.00x1.00)	7'100					
0290.3130.00	Dienstleistungen Dritter	8'000		5'150		10'937.75	
	1 Annahme (3400.00x1.00)	3'400					
	2 Servievertrag Lift Brunnenhof 6 (1800.00x1.00)	1'800					
	3 Servievertrag Enthärtungsanlage TSE (400.00x1.00)	400					
	4 Servievertrag Alarmanlage Brunnenhof 6 (1000.00x1.00)	1'000					
	5 Servievertrag Brandschutztore (Schalter) (450.00x1.00)	450					
	6 Servievertrag Oelheizung Unterdorf 15 (450.00x1.00)	450					
	7 Unterhalt Defi's (500.00x1.00)	500					
0290.3134.00	Sachversicherungsprämien	6'400		6'000		6'377.32	
	1 Annahme RG VJ (6400.00x1.00)	6'400					
0290.3140.00	Unterhalt Grundstücke	1'350		1'100		367.45	
	1 Unterhaltsarbeiten bei Spielplatz Brunnenhof (500.00x1.00)	500					
	3 Material bei Spielplatz Weiher (850.00x1.00)	850					
0290.3144.00	Unterhalt Hochbauten, Gebäude	77'800		39'500		69'666.73	
	1 Pauschale Gemeindehäuser (32000.00x1.00)	32'000					
	2 Pauschale Binderhaus (10000.00x1.00)	10'000					
	3 Pauschale Chinderhuus Surbtal (3000.00x1.00)	3'000					
	4 Service / Reinigung der Lüftung Brunnenhof 6 (1500.00x1.00)	1'500					
	6 Ersatz Geraniumkisten Unterdorf (1000.00x1.00)	1'000					
	7 Div. Natursteinarbeiten Unterdorf (3000.00x1.00)	3'000					
	8 Neue Balkontüre Unterdorf (7100.00x1.00)	7'100					
	13 Ersatz Gläser GH Obderdorf (6500.00x1.00)	6'500					
	20 Rundung (700.00x1.00)	700					
	21 Malerarbeiten Feuerwehrlokal (Tor und Boden) (13000.00x1.00)	13'000					
0290.3151.00	Unterhalt Apparate, Maschinen, Geräte, Fahrzeuge, Werkzeuge	5'500		40'000		5'427.30	
	1 Div. Serviceverträge (3000.00x1.00)	3'000					
	2 Unterhalt im Gebäude (1000.00x1.00)	1'000					
	3 Unterhalt Fahrzeuge (1500.00x1.00)	1'500					
0290.3170.00	Reisekosten und Spesen	50				64.40	
	1 Vorjahre (50.00x1.00)	50					
0290.3300.10	Planmässige Abschreibungen Strassen und Verkehrswege VV	41'500		41'500		41'347.00	
	1 Div. Abschreibungen (41500.00x1.00)	41'500					
0290.3300.40	Planmässige Abschreibungen Hochbauten VV	160'000		160'000		159'920.00	
	1 Div. Abschreibungen (160000.00x1.00)	160'000					
0290.3910.02	Anteil Soziallasten	11'300		11'200		5'597.35	
	1 gem. Lohnbudget (11300.00x1.00)	11'300					
0290.3910.03	Interne Verrechnung	5'700		5'000		4'790.25	

Konto	Erfolgsrechnung EWG Funktionale Gliederung ER EWG	Budget 2021		Budget 2020		Rechnung 2019	
	1 Verteilung Werkdienst (Gegenkonto: 7.9901.4910.03) (5700.00x1.00)	5'700					
0290.4240.00	Benützungsgebühren		1'000		1'300		634.50
	1 gem. RG VJ (1000.00x1.00)		1'000				
0290.4260.00	Rückerstattungen Dritter		5'400		5'400		14'969.25
	1 Nebenkosten Vermietung Chinderhus (450.00x12.00)		5'400				
0290.4470.00	Pacht- und Mietzinse Liegenschaften VV		95'550		98'900		97'495.00
	1 Vermietung Feuerwehrlokal (Gegen-Kto. 7.1506.3160.00) (24000.00x1.00)		24'000				
	2 Vermietung Schulleitung/-verwaltung (Gegen-Kto. 7.2190.3160.00) (10000.00x1.00)		10'000				
	3 Vermietung Chinderhuus (2400.00x12.00)		28'800				
	6 Vermietung PP Spitex (220.00x12.00)		2'640				
	7 Miete Betriebsamt (6400.00x1.00)		6'400				
	8 Miete Würth Fabian, Musikprobelokal (100.00x12.00)		1'200				
	9 Vermietung Binderhaus (Gegenkonto: 7.5730.3160.00) (18000.00x1.00)		18'000				
	10 Vermietung Abteilung Steuern Freienwil (4500.00x1.00)		4'500				
	11 Rundung (10.00x1.00)		10				
0291	Holzschnitzelheizung	40'500	40'500	52'300	52'300	36'842.36	36'842.36
0291.3010.00	Löhne des Verwaltungs- und Betriebspersonals	3'700		3'700		3'658.70	
	1 gem. Lohnbudget (3700.00x1.00)	3'700					
0291.3101.00	Betriebs-, Verbrauchsmaterial	3'000		1'000		2'810.00	
	1 Div. Verbrauchsmaterial (2700.00x1.00)	2'700					
	2 Schmierstoffe (300.00x1.00)	300					
0291.3120.00	Strom, Wasser, Heizöl, Holzschnitzel	25'000				24'582.55	
	1 Holzschnitzel/Heizöl RG VJ (25000.00x1.00)	25'000					
0291.3120.01	Heizöl			6'000			
0291.3120.02	Holzschnitzel			24'000			
0291.3134.00	Sachversicherungsprämien	1'600		1'600		1'580.46	
	1 gem. Vorjahr (1600.00x1.00)	1'600					
0291.3144.00	Unterhalt Hochbauten, Gebäude	6'500		15'300		3'518.60	
	1 Dito Vorjahre (1300.00x1.00)	1'300					
	2 Service vor Emissionsmessungen (1200.00x1.00)	1'200					
	3 Emissionsmessung (1000.00x1.00)	1'000					
	4 Kaminfeger (700.00x2.00)	1'400					
	5 Servicevertrag Ölheizung (600.00x1.00)	600					
	6 Servicevertrag Holzschnitzelheizung (1000.00x1.00)	1'000					
0291.3910.02	Anteil Soziallasten	700		700		692.05	
	1 gem. Lohnbudget (700.00x1.00)	700					
0291.4260.00	Rückerstattungen		40'500		52'300		36'842.36
	1 Weiterver. Dorfstrasse 16 inkl. TS (Gegen-Kto. 7.0290.3120.00) (7100.00x1.00)		7'100				

Konto	Erfolgsrechnung EWG Funktionale Gliederung ER EWG	Budget 2021		Budget 2020		Rechnung 2019	
	2 Weiterver. Schulhäuser (Gegenkonto: 7.2170.3120.00) (33400.00x1.00)		33'400				
1	ÖFFENTLICHE ORDNUNG UND SICHERHEIT, VERTEIDIGUNG Netto 31.12.	1'256'950	578'400	1'213'950	526'400	1'244'593.20	579'540.16
			678'550		687'550		665'053.04
11	Öffentliche Sicherheit	212'800	68'000	194'500	27'000	213'281.70	80'968.00
111	Polizei	212'800	68'000	194'500	27'000	213'281.70	80'968.00
1110	Polizei Netto 31.12.	212'800	68'000	194'500	27'000	213'281.70	80'968.00
			144'800		167'500		132'313.70
1110.3000.00	Verkehrskommission	2'800		1'500		2'775.00	
	1 gem. VJ (2800.00x1.00)	2'800					
1110.3612.00	Beitrag an Stadtpolizei Baden	175'000		176'000		174'024.90	
1110.3612.01	Ordnungsbussenzentrale	35'000		17'000		36'481.80	
1110.4270.00	Polizeibussen		68'000		27'000		80'968.00
14	Allgemeines Rechtswesen	327'750	79'200	349'500	83'500	323'532.75	87'171.06
140	Allgemeines Rechtswesen	327'750	79'200	349'500	83'500	323'532.75	87'171.06
1400	Allgemeines Rechtswesen (allgemein) Netto 31.12.	327'750	79'200	349'500	83'500	323'532.75	87'171.06
			248'550		266'000		236'361.69
1400.3010.00	Löhne des Verwaltungs- und Betriebspersonals	71'900		69'750		79'539.70	
	1 gem. Lohnbudget (71900.00x1.00)	71'900					
	2 Treueprämie (1000.00x1.00)						
1400.3102.00	Drucksachen, Publikationen			500		317.00	
1400.3130.00	Dienstleistungen Dritter	36'000		36'000		32'447.95	
	1 Gebühren Migrationsamt + IDK, Annahme (35000.00x1.00)	35'000					
	2 Geburtsgeschenke Eltern, Gebührenmarke (1000.00x1.00)	1'000					
1400.3130.03	Verbandsbeiträge	200		200		170.00	
	1 Verband Aarg. EWK, Mitgliederbeitrag (100.00x1.00)	100					
	2 Verband Schw. EWK, Mitgliederbeitrag (100.00x1.00)	100					
1400.3133.00	Kataster, LIS			2'000			
1400.3170.00	Reisekosten und Spesen					121.75	
1400.3612.00	Beitrag an Kindes- und Erwachsenenschutzdienst	168'000		195'000		161'029.00	
	1 KESD Baden, Beitrag, Schätzung RG VJ (168000.00x1.00)	168'000					
1400.3612.01	Regionales Zivilstandsamt	38'750		38'950		38'640.00	
	1 Beitrag an Gemeinde Wettingen (8.00x4845.00)	38'760					
	2 Rundung (-10.00x1.00)	-10					
1400.3910.02	Anteil Soziallasten	12'900		7'100		11'267.35	
	1 gem. Lohnbudget (12900.00x1.00)	12'900					
1400.4210.00	Gebühren für Amtshandlungen		53'000		55'000		51'775.61
	1 EWK- und Kanzleigebühren (53000.00x1.00)		53'000				
1400.4210.01	Gebühren für Einbürgerungen		15'000		10'000		16'125.00
	1 Annahme (15000.00x1.00)		15'000				
1400.4210.02	Rückerstattung Betreibungsamt		5'800		7'900		13'860.45
	1 Betreibungsamt Siggenthal-Lägern (5800.00x1.00)		5'800				
1400.4260.00	Rückerstattungen		3'800		10'100		3'720.00

Konto	Erfolgsrechnung EWG Funktionale Gliederung ER EWG	Budget 2021		Budget 2020		Rechnung 2019	
	<i>1 Rückerstattungen</i>		3'800				
	<i>Mandatenschädigungen KESD,</i>						
	<i>Annahme (3800.00x1.00)</i>						
1400.4270.00	Bussenverfügungen (Strafbefehle)		1'500		500		1'600.00
	<i>1 EWK Bussen (1500.00x1.00)</i>		1'500				
1400.4390.00	Übriger Ertrag		100				90.00
	<i>1 AKB, Abgabe Spargutscheine</i>		100				
	<i>Neugeborene (100.00x1.00)</i>						
15	Feuerwehr	628'800	416'300	589'600	403'900	604'739.54	406'368.33
150	Feuerwehr	628'800	416'300	589'600	403'900	604'739.54	406'368.33
1500	Feuerwehr	335'500	123'000	306'200	120'500	321'867.06	123'495.85
	<i>Netto 31.12.</i>		212'500		185'700		198'371.21
1500.3181.00	Tatsächliche Forderungsverluste	2'000		2'000		815.90	
	<i>1 Annahme (2000.00x1.00)</i>	2'000					
1500.3181.09	Eingang abgeschriebener Forderungen	-1'000		-1'000		-288.00	
	<i>1 Annahme (-1000.00x1.00)</i>	-1'000					
1500.3300.60	Planmässige Abschreibungen Mobilien VV	40'000		39'800		39'816.00	
	<i>1 Abschreibungen gem. RG VJ (40000.00x1.00)</i>	40'000					
1500.3612.00	Betriebsbeitrag Feuerwehr	214'500		185'400		201'609.76	
	<i>1 Beitrag Ehrendingen (Gegen-Kto. 7.1506.4612.00) (214500.00x1.00)</i>	214'500					
1500.3612.01	Hydrantenbeitrag	80'000		80'000		79'913.40	
	<i>1 Hydrantenbeitrag (80000.00x1.00)</i>	80'000					
1500.4200.00	Feuerwehrrückstellungen		122'000		120'000		121'600.85
	<i>1 gem. Steuerbudget (110000.00x1.00)</i>		110'000				
	<i>2 Anteil Quellensteuern (12000.00x1.00)</i>		12'000				
1500.4270.00	Feuerwehribussen		1'000		500		1'895.00
	<i>1 Annahme (1000.00x1.00)</i>		1'000				
1506	Regionale Feuerwehrorganisation	293'300	293'300	283'400	283'400	282'872.48	282'872.48
1506.3000.00	Feuerwehrkommission	2'100		2'100		1'680.00	
	<i>1 Sitzungen (420.00x5.00)</i>	2'100					
1506.3010.00	Löhne des Verwaltungs- und Betriebspersonals	115'000		115'000		144'515.80	
	<i>1 Entschädigungen (höher aufgrund TLF-Ausbildung) (115000.00x1.00)</i>	115'000					
1506.3090.00	Aus- und Weiterbildung des Personals	28'000		28'000		5'212.55	
	<i>1 Weiterbildungen (28000.00x1.00)</i>	28'000					
1506.3100.00	Büromaterial	500		500		1'551.10	
	<i>1 Papier, Druckerpatronen, Div. Kleinmaterial, Div. (500.00x1.00)</i>	500					
1506.3101.00	Betriebs-, Verbrauchsmaterial	6'000		5'000		3'796.45	
	<i>1 Papierhandtücher, Seife, Benzin, Div. Unterhaltssachen (6000.00x1.00)</i>	6'000					
1506.3102.00	Drucksachen, Publikationen	2'000		2'000		3'734.35	
	<i>1 Jahresschreiben, Einladungen Schlusschrock, Anschreiben Neurekrutierung, Div. (2000.00x1.00)</i>	2'000					
1506.3103.00	Fachliteratur, Zeitschriften	900		750		750.00	
	<i>1 Feuerwehrzeitung (900.00x1.00)</i>	900					

Konto	Erfolgsrechnung EWG Funktionale Gliederung ER EWG	Budget 2021		Budget 2020		Rechnung 2019	
1506.3111.00	Maschinen, Geräte und Fahrzeuge	41'000		50'650		40'475.69	
	1 Umbau Sanitätsanhänger (2500.00x1.00)	2'500					
	2 Waschmaschine für Einsatzbekleidung (22000.00x1.00)	22'000					
	3 Sichtschutzwand für Strassenrettung und Personenschutz (1000.00x1.00)	1'000					
	4 Schallschlauch für Funkgeräte (1000.00x1.00)	1'000					
	5 Stiefelreiniger (340.00x1.00)	340					
	6 Ersatzakku (80.00x1.00)	80					
	7 Schlauchmaterial (2000.00x1.00)	2'000					
	8 Triopane (2500.00x1.00)	2'500					
	9 Druckbegrenzungsvetiel (780.00x1.00)	780					
	10 Rückschlagklappe mit Entleerungsventil (780.00x1.00)	780					
	11 Tauchpumpe 400V (3500.00x1.00)	3'500					
	12 Flächenstrahler Alpha LUXX 100 (620.00x1.00)	620					
	13 Abbiegeverbot rechts (150.00x2.00)	300					
	14 Molan Kegel 50cm (250.00x1.00)	250					
	15 faltbare Mehrzweck-Auffangwanne (300.00x1.00)	300					
	16 Material für Vegetationsbrände (2800.00x1.00)	2'800					
	17 Fallsignal Einbahn (250.00x1.00)	250					
1506.3112.00	Kleider, Wäsche	17'300		9'300		9'035.70	
	1 Material für Neueintretende AdF (5500.00x1.00)	5'500					
	2 Kleiderreinigung (2800.00x1.00)	2'800					
	3 Div. Material (1000.00x1.00)	1'000					
	4 AS-Handschuhe Brandschutz (8000.00x1.00)	8'000					
1506.3120.00	Ver- / Entsorgung	900		900		527.85	
	1 Energieverbrauch (900.00x1.00)	900					
1506.3130.00	Porti, Telefon, Funkkonzession	1'300		1'300		1'834.00	
	1 Funkkonzession (950.00x1.00)	950					
	2 Briefmarken (150.00x1.00)	150					
	3 Telefon (200.00x1.00)	200					
1506.3130.01	Übriger Sachaufwand	3'000		3'000		653.60	
	1 Div. (3000.00x1.00)	3'000					
1506.3134.00	Sachversicherungsprämien	9'000		9'600		7'555.84	
	1 Div. Versicherungen (9000.00x1.00)	9'000					
1506.3144.00	Unterhalt Hochbauten, Gebäude	1'900		1'000		5'183.20	
	1 Diverses (1900.00x1.00)	1'900					
1506.3151.00	Unterhalt Apparate, Maschinen, Geräte, Fahrzeuge, Werkzeuge	19'400		10'000		14'057.15	
	1 AS-Gerätrevision (1800.00x1.00)	1'800					
	2 AS-Flaschenprüfung (1200.00x1.00)	1'200					
	3 Tetor3500 (200.00x1.00)	200					
	4 Prüfung Tiefenretter (200.00x1.00)	200					
	5 Prüfung Gaswarngeräte (500.00x1.00)	500					
	6 Prüfung Absturzsicherung (150.00x1.00)	150					

Konto	Erfolgsrechnung EWG Funktionale Gliederung ER EWG	Budget 2021		Budget 2020		Rechnung 2019	
	7 SAL MFK und Service (1800.00x1.00)	1'800					
	8 PIF MKF (3000.00x1.00)	3'000					
	9 Nissan MFK und Service (800.00x1.00)	800					
	10 Nissan Abgaswartung (100.00x1.00)	100					
	11 Prüfung Schäkel (100.00x1.00)	100					
	12 Prüfung Habegger (150.00x1.00)	150					
	13 VKF MFK und Service (800.00x1.00)	800					
	14 Ersatzakku DEFI (400.00x1.00)	400					
	15 Wartung und Programmierung Funkgeräte (5000.00x1.00)	5'000					
	16 Ersatz Reifen SAL (2600.00x1.00)	2'600					
	17 Ersatz Kochherd (600.00x1.00)	600					
1506.3160.00	Miete und Pacht Liegenschaften	24'000		24'000		24'000.00	
	1 Miete Feuerwehrlokal (Gegen-Kto. 7.0290.4470.00 (24000.00x1.00)	24'000					
1506.3161.00	Mieten, Benützungskosten Anlagen	7'200		5'500		4'885.00	
	1 Arztbesuche, Brandhaus Hauptübung, Schlussshock (7200.00x1.00)	7'200					
1506.3170.00	Reisekosten und Spesen	6'000		7'000		5'684.30	
	1 Essen/Getränke Hauptübung, div. Spesen (6000.00x1.00)	6'000					
1506.3612.00	Beitrag an Alarmanlage	7'000		7'000		7'112.00	
	1 AGV, Alarmierungskosten (7000.00x1.00)	7'000					
1506.3910.02	Anteil Soziallasten	800		800		627.90	
	1 gem. Lohnverteilung (800.00x1.00)	800					
1506.4240.00	Benützungsgebühren und Dienstleistungen				20'000		
1506.4260.00	Rückerstattungen Dritter		12'000		4'500		18'150.65
	1 Schätzung (12000.00x1.00)		12'000				
1506.4611.00	Sold, Wegentschädigung Kurse		3'500		17'000		3'420.20
	1 Durchschnittswert letzten 3 Jahre (3500.00x1.00)		3'500				
1506.4612.00	Betriebsbeitrag Ehrendingen		214'500		185'400		201'609.76
	1 4'850 Einwohner (Gegen-Kto. 7.1500.3612.00) (214500.00x1.00)		214'500				
1506.4612.01	Betriebsbeitrag Freienwil		47'800		41'100		44'306.65
	1 1080 Einwohner (47800.00x1.00)		47'800				
1506.4631.00	Beitrag AGV aus Löschfonds		15'500		15'400		15'385.22
	1 AGV, Pauschalbeitrag (15500.00x1.00)		15'500				
16	Verteidigung	87'600	14'900	80'350	12'000	103'039.21	5'032.77
161	Militärische Verteidigung	13'600	3'500	16'200	4'500	29'286.46	9'747.25
1610	Militärische Verteidigung	13'600	3'500	16'200	4'500	29'286.46	9'747.25
	Netto 31.12.		10'100		11'700		19'539.21
1610.3134.00	Sachversicherungsprämien	2'600		2'600		2'457.81	
	1 Annahme RG VJ (2600.00x1.00)	2'600					
1610.3140.00	Unterhalt Grundstücke	1'500		1'500		1'500.00	
	1 Annahme RG Vj (Leistungen Werkdienst) Gegenkto: 9901.4260.00 (1500.00x1.00)	1'500					

Konto	Erfolgsrechnung EWG Funktionale Gliederung ER EWG	Budget 2021		Budget 2020		Rechnung 2019	
1610.3144.00	Unterhalt Hochbauten, Gebäude	3'000		5'600		18'832.65	
	2 Vorkugelfang Humus auffüllen (Sicherheitsvorschriften) (2200.00x1.00)	2'200					
	3 Ersatz unterbrechnungsfreie Stromversorgung Schiessanlage (800.00x1.00)	800					
1610.3300.60	Planmässige Abschreibungen Mobilien VW, allgemeiner Haushalt	6'500		6'500		6'496.00	
	1 gem. VJ (6500.00x1.00)	6'500					
1610.4260.00	Rückerstattungen Dritter		1'100		1'050		1'051.85
	1 gem. RG VJ (1100.00x1.00)		1'100				
1610.4612.00	Beitrag Gemeinde Ennetbaden Schützenhaus Sackhölzli		2'400		3'450		8'695.40
	1 40% Anteil Ennetbaden (6000.00x0.40)		2'400				
162	Zivile Verteidigung	74'000	11'400	64'150	7'500	73'752.75	-4'714.48
1620	Zivilschutz	74'000	11'400	64'150	7'500	73'752.75	-4'714.48
	Netto 31.12.		62'600		56'650		78'467.23
1620.3612.00	Beitrag an RFO Region Baden	11'800		9'250		4'896.05	
	1 gem. Protokoll 20.05.2020 (11800.00x1.00)	11'800					
1620.3612.01	Beitrag an ZSO Region Baden	62'200		54'900		68'856.70	
	1 gem. Protokoll vom 20.05.2020 (62200.00x1.00)	62'200					
1620.4500.00	Entnahmen Ersatzbeiträge für Schutzraumbauten		11'400		7'500		-4'714.48
	1 Schätzung Vorjahr (11400.00x1.00)		11'400				
2	BILDUNG	6'909'350	694'100	7'246'050	707'600	6'672'253.20	691'342.05
	Netto 31.12.		6'215'250		6'538'450		5'980'911.15
21	Obligatorische Schule	6'504'350	688'100	6'712'050	667'600	6'184'631.48	670'372.05
211	Eingangsstufe	366'400		419'400		307'851.28	
2110	Kindergarten	366'400		419'400		307'851.28	
	Netto 31.12.		366'400		419'400		307'851.28
2110.3104.00	Lehrmittel	21'000		21'000		20'003.43	
	1 Lehrmittel für 6 Abteilungen (21000.00x1.00)	21'000					
2110.3110.00	Anschaffung Büromobiliar, Büro- maschinen und -geräte	3'600		8'100		1'447.00	
	1 Ersatz grosse Spielzeuge für 6 Abteilungen (3600.00x1.00)	3'600					
2110.3113.00	Hardware	13'800		11'500			
	1 Endgeräte (iPad) für Klassenzimmer (400.00x12.00)	4'800					
	2 Endgeräte (MacBook) für Klassenzimmer (1500.00x6.00)	9'000					
2110.3171.00	Exkursionen, Schulreisen und Lager	2'600		2'500		2'239.90	
	1 Schulreisen: 111 Teilnehmende (inkl. Begleitpersonen) (2000.00x1.00)	2'000					
	2 Veranstaltungen / Elternanlässe gesamter Kiga (600.00x1.00)	600					
2110.3631.00	Besoldungsanteil an Kanton	325'400		376'300		283'954.40	
	1 BKS, Anteil Kiga (305400.00x1.00)	305'400					
	2 BKS, Anteil Schulleitung Kiga (20000.00x1.00)	20'000					
2110.3910.02	Anteil Soziallasten					206.55	
212	Primarstufe	1'558'850	2'500	1'556'100	5'000	1'331'076.47	8'209.15

Konto	Erfolgsrechnung EWG Funktionale Gliederung ER EWG	Budget 2021		Budget 2020		Rechnung 2019	
2120	Primarstufe	1'558'850	2'500	1'556'100	5'000	1'331'076.47	8'209.15
	Netto 31.12.		1'556'350		1'551'100		1'322'867.32
2120.3020.01	Ämterentschädigungen	13'700		13'700		11'700.00	
	1 Schulhausadmin. Brühl (1400.00x1.00)	1'400					
	2 Schulhausadmin. Dorf (1000.00x1.00)	1'000					
	3 Schulhausadmin. Lägernbreite (1400.00x1.00)	1'400					
	4 Schulhausadmin. Ifängli (1000.00x1.00)	1'000					
	5 Lehrmittel Brühl/Dorf/Lägernbreite (300.00x1.00)	300					
	6 Schul- und Zeichenmaterial SH Brühl (400.00x1.00)	400					
	7 Schul- und Zeichenmaterial SH Dorf (300.00x1.00)	300					
	8 Schul- und Zeichenmaterial SH Lägernbreite (400.00x1.00)	400					
	9 Schul- und Zeichenmaterial SH Ifängli (200.00x1.00)	200					
	10 Stundenplanung gesamte Schule (1000.00x1.00)	1'000					
	11 Turnhalle Lägernbreite (500.00x1.00)	500					
	12 Turnhalle Chilpen (500.00x1.00)	500					
	13 Geräte Schulhaus Brühl (300.00x1.00)	300					
	14 Geräte Schulhaus Dorf (300.00x1.00)	300					
	15 Geräte Schulhaus Lägernbreite (300.00x1.00)	300					
	16 Geräte Schulhaus Ifängli (200.00x1.00)	200					
	17 Administration Homepage (2000.00x1.00)	2'000					
	18 J+S Schulcoach (200.00x1.00)	200					
	19 Entschädigung Hauptleitung Schneesportlager (2000.00x1.00)	2'000					
2120.3020.02	Löhne der Lehrkräfte	20'800		20'800		23'334.45	
	1 Aufgabenhilfe (6000.00x1.00)	6'000					
	2 Bibliothekarinnen (8000.00x1.00)	8'000					
	3 Schwimmlehrperson: 3. - 6. Kl. (6800.00x1.00)	6'800					
2120.3020.09	Erstattung von Lohn der Lehrerschaft					-595.20	
2120.3090.00	Aus- und Weiterbildung des Personals	5'500		5'500		2'400.80	
	1 Schulung und Weiterbildung Bibliothekarinnen (500.00x1.00)	500					
	2 Weiterbildung Personal (5000.00x1.00)	5'000					
2120.3091.00	Personalwerbung	400		400			
	1 Personalwerbung (400.00x1.00)	400					
2120.3099.00	Übriger Personalaufwand	2'000		2'000		896.95	
	1 Kompetenzsumme für Präsenze (2000.00x1.00)	2'000					
2120.3104.00	Lehrmittel	154'200		164'100		141'576.89	
	1 LM allgemein: Schülerpauschale (66200.00x1.00)	66'200					
	2 LM allgemein: Lernspiele / digitale Lernmedien (3600.00x1.00)	3'600					
	3 LM allgemein: LM Musikgrundschule gesamte US (1000.00x1.00)	1'000					

Konto	Erfolgsrechnung EWG Funktionale Gliederung ER EWG	Budget 2021		Budget 2020		Rechnung 2019	
	4 LM allgemein: Fördermaterial IHP gesamte Primar (1000.00x1.00)	1'000					
	5 LM allgemein: Sach-/Fachbibliothek gesamte Primar (2000.00x1.00)	2'000					
	6 LM allgemein: Schülerbibliothek Lägerbreite (5000.00x1.00)	5'000					
	7 LM allgemein: Schülerbibliothek Ifängli (Lizenz und Porti) (1500.00x1.00)	1'500					
	8 LM allgemein: Turnmaterial beide Turnhallen (4000.00x1.00)	4'000					
	9 LM allgemein: Lehrmittel Neuanschaffungen (7000.00x1.00)	7'000					
	10 LM allgemein: Lehrmittel Schwimmunterricht (500.00x1.00)	500					
	11 LM allgemein: Bibliothek-Lizenz (1100.00x1.00)	1'100					
	12 LM allgemein: LM DaZ (300.00x1.00)	300					
	13 LM allgemein: Neues LM Mathe (AGLPVS) (4000.00x1.00)	4'000					
	14 LM allgemein: Neues SL Englisch 6. Kl. (AGLPVS) (3200.00x1.00)	3'200					
	15 LM allgemein: Software (Lern-Apps für iPads / 18 Abt. à 300.00) (5400.00x1.00)	5'400					
	16 LM allgemein: Calcularis Lizenz 1. - 3. Kl. (1200.00x1.00)	1'200					
	17 LM allgemein: Material "Mut tut gut" für TH Chilpen (700.00x1.00)	700					
	19 LM TTG/textil: Schülerpauschalen 1. - 6. Kl. (24700.00x1.00)	24'700					
	20 LM TTG/textil: Verbrauchsmaterial (Farben, Blätter, Beutel etc.) 1. - 6. Kl. (3800.00x1.00)	3'800					
	21 LM TTG/technisch): 18 Abt. à Fr. 1000.00 (18000.00x1.00)	18'000					
2120.3110.00	Anschaffung Büromöbiliar, Büro- maschinen und -geräte	950		9'900		5'202.50	
	1 Bücherregale Bibliothek SH Ifängli (300.00x1.00)	300					
	2 E-Piano Unterstufe Brühl (650.00x1.00)	650					
2120.3111.00	Anschaffung Apparate, Maschinen, Geräte, Fahrzeuge, Werkzeuge	13'300		3'950		6'607.50	
	1 TTG technisch: Brennofen SH Brühl (10000.00x1.00)	10'000					
	2 6 Lötstationen Ersa für WR Lägerbreite (1700.00x1.00)	1'700					
	3 Scherensatz TTG Lägerbreite (200.00x1.00)	200					
	4 Styroporschneider (130.00x1.00)	130					
	5 Säge- und Schleifhilfen für Räder (150.00x1.00)	150					
	6 16 Schleifklötze mit Klett (160.00x1.00)	160					
	7 16 Papierschöpfrahmen (400.00x1.00)	400					
	8 16 Papierschöpfbecken (400.00x1.00)	400					
	9 2 iPad Halterungen (160.00x1.00)	160					
2120.3113.00	Hardware	44'400		47'400		23'309.55	

Konto	Erfolgsrechnung EWG Funktionale Gliederung ER EWG	Budget 2021		Budget 2020		Rechnung 2019	
	1 Endgeräte für Klassenzimmer (iPads) (400.00x36.00)	14'400					
	2 Endgeräte TTG (1500.00x2.00)	3'000					
	3 Endgeräte (Notebooks) für Klassenzimmer (1500.00x18.00)	27'000					
2120.3130.00	Porti, Telefon, Radio, TV, externe Dienstleistungen	9'000		14'000		11'128.75	
	1 Porti, Telefon-, Radio-, TV-Gebühren (9000.00x1.00)	9'000					
2120.3132.00	Elternarbeit	1'000		1'000		221.75	
	1 Elternarbeit / Elternveranstaltungen (1000.00x1.00)	1'000					
2120.3137.00	Steuern und Abgaben	1'200		1'200		1'219.10	
	1 BKS, Urheberrechtl. Nutzung (1200.00x1.00)	1'200					
2120.3150.00	Unterhalt Büromobiliar, Büro- maschinen und -geräte	2'000		2'000		2'953.69	
	1 Unterhalt der Mobilien gesamte Primar (2000.00x1.00)	2'000					
2120.3151.00	Unterhalt Apparate, Maschinen, Geräte, Fahrzeuge, Werkzeuge	4'600		4'600		3'413.80	
	1 Geräteunterhalt TTG gesamte Primar (1000.00x1.00)	1'000					
	2 Scheren schleifen TTG (1600.00x1.00)	1'600					
	3 Service Näh- und Overlockmaschinen (2000.00x1.00)	2'000					
2120.3162.00	Raten für operatives Leasing	11'000		11'000		12'325.64	
	1 Leasinggebühren Kopierer gesamte Schule (11000.00x1.00)	11'000					
2120.3170.01	Schulanfang/Schulschlussfeier	2'000		2'000		1'132.40	
	1 Schulanfang (500.00x1.00)	500					
	2 Schulschlussfeier 6. Klassen (1500.00x1.00)	1'500					
2120.3171.00	Exkursionen, Schulreisen und Lager	36'600		36'300		20'529.40	
	1 Schulreisen Primar (10500.00x1.00)	10'500					
	2 Exkursionen gesamte Primar Unterstufe (1670.00x1.00)	1'670					
	3 Exkursionen gesamte Primar Mittelstufe (5430.00x1.00)	5'430					
	4 Lager 5. Klasse SJ 2020/2021 (14000.00x1.00)	14'000					
	5 Skilagerbeitrag (100.00x50.00)	5'000					
2120.3171.01	Schwimmunterricht	17'500		17'500		14'118.80	
	1 Schwimmbadeintritte (gesamte Primar) (6450.00x1.00)	6'450					
	2 Wassernutzung Schwimmbad Baden (3000.00x1.00)	3'000					
	3 Bustransport (gesamte Primar) (8050.00x1.00)	8'050					
2120.3171.02	Besuch kultureller Veranstaltungen Projektwoche	11'900		16'900		6'491.60	
	1 Besuch kulturelle Veranstaltungen / Schulanlässe / klassenüberg. Aktivitäten (2400.00x1.00)	2'400					
	2 Lesung gesamte Primar (1000.00x1.00)	1'000					
	3 Veloparcours SH Ifängli (400.00x1.00)	400					
	4 Veloparcours Zyklus 2 (Training für Veloprüfung) (400.00x1.00)	400					
	5 Thementage (4000.00x1.00)	4'000					
	6 Sporttag Zyklus 1 und Zyklus 2 (1000.00x1.00)	1'000					
	7 Projekt Generationen im Klassenzimmer (2200.00x1.00)	2'200					
	8 Projekt Biotop (500.00x1.00)	500					

Konto	Erfolgsrechnung EWG Funktionale Gliederung ER EWG	Budget 2021		Budget 2020		Rechnung 2019	
2120.3611.00	Personalaufwand Lehrpersonen	27'000		26'600		28'195.15	
	1 Lohn ICT-Verantwortlicher PICTS (inkl Anteil Soziallasten) (27000.00x1.00)	27'000					
2120.3631.00	Besoldungsanteil an Kanton	1'178'700		1'150'150		1'012'535.00	
	1 BKS, Anteil Primar (1103600.00x1.00)	1'103'600					
	2 BKS, Anteil Schulleitung Primar (75100.00x1.00)	75'100					
2120.3632.00	Besoldungsanteil an Gemeinden			4'000			
2120.3910.02	Anteil Soziallasten	1'100		1'100		2'377.95	
	1 gem. Lohnbudget (1100.00x1.00)	1'100					
2120.4231.00	Elternbeiträge an Aufgabenhilfe		2'500		5'000		1'994.00
	1 Elternbeiträge an Aufgabenhilfe (2500.00x1.00)		2'500				
2120.4260.00	Rückerstattungen Dritter						6'215.15
213	Oberstufe	2'192'800		2'299'500		2'269'293.95	
2130	Oberstufe	2'192'800		2'299'500		2'269'293.95	
	Netto 31.12.		2'192'800		2'299'500		2'269'293.95
2130.3170.00	Transportkosten	101'900		109'700		109'047.00	
	1 Busabonnemente (101900.00x1.00)	101'900					
2130.3612.00	Schulgelder an Gemeinden	1'304'000		1'402'300		1'347'982.75	
	1 Real, Schätzung gem. Vorjahr Real / Schreiben 18.06.2020 (8520.00x24.00)	204'480					
	2 Sek, Schätzungen gem. VJ und Schreiben 18.06.2020 (7075.00x63.00)	445'725					
	3 Bez, Schätzungen gem. VJ und Schreiben 18.06.2020 (7430.00x88.00)	653'840					
	4 Rundung (-45.00x1.00)	-45					
2130.3631.00	Besoldungsanteil an Kanton	786'900		334'900			
	1 BKS, Anteil Oberstufe (neu seit 01.08.2020) (786900.00x1.00)	786'900					
2130.3632.00	Besoldungsanteil an Gemeinden			452'600		812'264.20	
214	Musikschulen	441'500	222'000	440'900	222'000	398'853.60	197'155.50
2140	Musikschulen	441'500	222'000	440'900	222'000	398'853.60	197'155.50
	Netto 31.12.		219'500		218'900		201'698.10
2140.3000.00	Musikkommission	2'000		2'000		2'160.00	
	1 Sitzungsgelder (2000.00x1.00)	2'000					
2140.3020.01	Löhne Musikschulleitung	38'200		38'000		37'302.35	
	1 Löhne Musikschulleitung (38200.00x1.00)	38'200					
2140.3020.02	Löhne Musikschule	332'000		330'000		291'247.15	
	1 Löhne Musikschule (332000.00x1.00)	332'000					
2140.3020.09	Einnahmen aus Sozialversicherungen					-5'976.80	
2140.3090.00	Aus- und Weiterbildung des Personals	2'000		2'100			
	1 Weiterbildung (2000.00x1.00)	2'000					
2140.3099.00	Übriger Personalaufwand	200		200		2'432.55	
	1 Div. (200.00x1.00)	200					
2140.3100.00	Büromaterial	200		200			
	1 Div. (200.00x1.00)	200					
2140.3104.00	Lehrmittel	1'000		1'000			
	1 Div. Lehrmittel (1000.00x1.00)	1'000					
2140.3110.00	Anschaffung Büromobiliar, Büro- maschinen und -geräte	200		200			
	1 Div. (200.00x1.00)	200					

Konto	Erfolgsrechnung EWG Funktionale Gliederung ER EWG	Budget 2021		Budget 2020		Rechnung 2019	
2140.3111.00	Anschaffung Instrumente <i>1 Div. Anschaffungen (1500.00x1.00)</i>	1'500 1'500		3'000		3'752.15	
2140.3130.00	Dienstleistungen Dritter <i>1 Mitgliederbeiträge, Website (700.00x1.00)</i> <i>2 Verbandsbeiträge (2100.00x1.00)</i>	2'800 700 2'100		2'800		5'916.35	
2140.3132.00	Honorare externe Berater, Gutachter, Fachexperten <i>1 mCheck (600.00x1.00)</i>	600 600		600			
2140.3151.00	Unterhalt Instrumente <i>1 Div. (1200.00x1.00)</i>	1'200 1'200		1'200		1'000.00	
2140.3170.00	Reisekosten und Spesen <i>1 Div. (200.00x1.00)</i>	200 200		200		390.00	
2140.3612.00	Verwaltungsentschädigung <i>1 Verwaltungskosten EWG (Gegen-Kto. 7.0210.4612.01) (4400.00x1.00)</i>	4'400 4'400		4'400		4'400.00	
2140.3910.02	Anteil Soziallasten <i>1 RG Vorjahr (55000.00x1.00)</i>	55'000 55'000		55'000		56'229.85	
2140.4231.00	Elternbeiträge <i>1 Schätzung (222000.00x1.00)</i>		222'000 222'000		222'000		197'155.50
217	Schulliegenschaften	1'179'050	86'600	1'229'400	83'600	1'124'278.48	85'596.75
2170	Schulliegenschaften Netto 31.12.	1'179'050	86'600 1'092'450	1'229'400	83'600 1'145'800	1'124'278.48	85'596.75 1'038'681.73
2170.3010.00	Löhne des Verwaltungs- und Betriebspersonals <i>1 gem. Lohnbudget (232650.00x1.00)</i> <i>2 Treueprämien (0.00x1.00)</i>	232'650 232'650		246'500		251'779.65	
2170.3090.00	Aus- und Weiterbildung des Personals <i>1 Kurse Hauswartung (3000.00x1.00)</i>	3'000 3'000		3'000		547.32	
2170.3090.01	Aus- und Weiterbildung Lernenden					3'318.45	
2170.3091.00	Personalwerbung					853.60	
2170.3100.00	Büromaterial <i>1 Pauschale (500.00x1.00)</i>	500 500		200			
2170.3101.00	Betriebs-, Verbrauchsmaterial <i>1 Pauschale (13000.00x1.00)</i> <i>2 "Corona Massnahmen" (2000.00x1.00)</i>	15'000 13'000 2'000		15'000		12'824.95	
2170.3110.01	Anschaffungen für Schulinfrastruktur <i>1 Stühle Lehrer (SH Dorf) (410.00x4.00)</i> <i>2 Stühle KIGA (Brühl) (115.00x10.00)</i> <i>3 Tische KIGA (Brühl) (375.00x6.00)</i> <i>4 Stühle KIGA (Ifängli) (115.00x20.00)</i> <i>5 Holztrennwand Papierarbeiten (7100.00x1.00)</i> <i>6 Malerarbeiten Holztrennwand (900.00x1.00)</i> <i>7 Bühnenvorhang MZH Lägerbreite (8100.00x1.00)</i> <i>8 Turn- + Sportgeräte MZH Lägerbreite (2500.00x1.00)</i> <i>9 Turn- + Sportgeräte TH Chilpen (2500.00x1.00)</i> <i>14 Beschattung Korridor OG (SH Ifängli) (10000.00x1.00)</i> <i>15 Schmutzschleuse SH Ifängli (3000.00x1.00)</i>	47'450 1'640 1'150 2'250 2'300 7'100 900 8'100 2'500 2'500 10'000 3'000		56'850		19'236.55	

Konto	Erfolgsrechnung EWG Funktionale Gliederung ER EWG	Budget 2021		Budget 2020		Rechnung 2019	
	16 Schmutzschleuse TH CHilpen (3000.00x1.00)	3'000					
	17 Schmutzschleuse MZH Lägernbreite (3000.00x1.00)	3'000					
	18 Rundung (10.00x1.00)	10					
2170.3111.00	Maschinen, Geräte und Fahrzeuge	7'800		10'100		1'476.95	
	1 Ersatz Staubsauger SH Dorf (1400.00x2.00)	2'800					
	2 1/2 Anteil Zubehörteil Rapid für Platzunterhalt (5000.00x1.00)	5'000					
2170.3112.00	Berufskleidung Hauswartzdienst	2'250		2'250		1'874.40	
	1 Berufskleider Hauswartung (600.00x3.00)	1'800					
	2 T Shirts für Reinigungs Team (75.00x6.00)	450					
2170.3120.00	Ver- und Entsorgung	58'400		77'600		62'586.61	
	1 Elektra, Wasserversorgung etc. gem. VJ (25000.00x1.00)	25'000					
	2 Weiterver. Schnitzelheizung (Gegenkonto: 7.0291.4260.00) (33400.00x1.00)	33'400					
2170.3130.00	Dienstleistungen Dritter	5'400		6'000		6'701.75	
	1 Gemäss Abrechnung 2017 (800.00x1.00)						
	2 Serviceabo Flachdachunterhalt (600.00x3.00)	1'800					
	3 Servicevertrag Liftanlage SH Brühl (3400.00x1.00)	3'400					
	4 Mitgliedschaften Hauswarteverband (100.00x2.00)	200					
2170.3130.01	Entsorgungskosten	5'400		5'400			
	1 Pauschale gemäss Interner Verteilung (5400.00x1.00)	5'400					
2170.3134.00	Sachversicherungsprämien	19'500		19'400		19'486.02	
	1 gem. RG VJ (19500.00x1.00)	19'500					
2170.3140.00	Unterhalt Grundstücke	2'000		600		40'177.35	
	1 Servicevertrag Atelier Schelb (Spielplatz Ifängli) (300.00x1.00)	300					
	2 Unterhalt Spielplatz Ifängli (500.00x1.00)	500					
	3 Pausenplätze Schulanlage Oberdorf (1000.00x1.00)	1'000					
	6 Rundung (200.00x1.00)	200					
2170.3144.00	Unterhalt Hochbauten, Gebäude	137'500		147'100		70'242.57	
	1 Pauschale aller Schulanlagen (70000.00x1.00)	70'000					
	2 Fassadensanierung SH Lägernbreite (Westseite) (46000.00x1.00)	46'000					
	3 Storenersatz Ifängli OG (z.T. Schadenfall) (21500.00x1.00)	21'500					
2170.3151.00	Unterhalt Apparate, Maschinen, Geräte, Fahrzeuge, Werkzeuge	2'500		9'500		2'147.29	
	1 Erfahrungswert gemäss Vorjahren (2500.00x1.00)	2'500					
2170.3170.00	Reisekosten und Spesen	1'000		1'000		833.40	
	1 Pauschale Reise Spesen Leiter Hauswartzdienste (40.00x12.00)	480					
	2 Pauschale Reise Spesen Leiter Stv. Hauswartzdienste (40.00x12.00)	480					
	3 Rundung (40.00x1.00)	40					
2170.3300.30	Planmässige Abschreibungen Tiefbauten allgemeiner Haushalt	18'300		18'300		18'301.00	
	1 div. Abschreibungen (18300.00x1.00)	18'300					
2170.3300.40	Planmässige Abschreibungen Hochbauten VV	522'000		520'000		521'989.00	

Konto	Erfolgsrechnung EWG Funktionale Gliederung ER EWG	Budget 2021		Budget 2020		Rechnung 2019	
2170.3910.02	1 gem. Anbu (522000.00x1.00) Anteil Soziallasten	522'000	36'100	35'700		37'208.70	
2170.3910.03	1 gem. Lohnbudget (36100.00x1.00) Interne Verrechnung	36'100	62'300	54'900		52'692.92	
2170.4240.00	1 Verteilung Werkdienst (Gegenkonto: 7.9901.4910.03) (62300.00x1.00) Benützungsgebühren	62'300	5'000		3'200		4'915.00
2170.4260.00	1 gem. RG VJ (5000.00x1.00) Rückerstattungen Dritter	5'000	10'000		8'800		9'081.75
2170.4470.00	1 gem. VJ (5200.00x1.00) 2 Nebenkosten Vermietung TS Dorfstrasse 14 (400.00x12.00) Mietertrag Räume	4'800	39'600		39'600		39'600.00
2170.4920.00	Tagesstrukturen 1 Vermietung Dorstrasse 14 (TS) (2400.00x12.00) 2 Vermietung TS Unterdorf (900.00x12.00) Anteil Sport	28'800	30'000		30'000		30'000.00
2170.4920.01	1 Benützung Schulanlage (Gegen-Kto. 7.3410.3920.00) (30000.00x1.00) Anteil Kultur	10'800	2'000		2'000		2'000.00
218	1 Benützung Schulanlagen Kultur (Gegen-Kot. 7.3290.3920.00) (2000.00x1.00) Tagesbetreuung	2'000	485'550	488'450	357'000	500'921.59	379'410.65
2180	Tagesbetreuung Netto 31.12.	485'550	377'000	488'450	357'000	500'921.59	379'410.65
2180.3000.00	1 Sitzungen Führungsgremium (150.00x6.00) Kommission Tagesstrukturen	900	108'550	900	131'450		121'510.94
2180.3010.00	1 Monatslöhner prov. (254550.00x1.00) 2 Stundenlöhner gem. Lohnbudget (20000.00x1.00) 3 Treueprämie (1000.00x1.00) Löhne Betriebspersonal	254'550	274'550	287'450		304'983.00	
2180.3010.01	1 gem. Lohnbudget (11150.00x1.00) Löhne Lernende	20'000	11'150				
2180.3010.09	1 gem. Lohnbudget (11150.00x1.00) Erstattung von Lohn des Betriebspersonals	11'150		5'000		-57.00	
2180.3090.00	2 Teamweiterbildung (800.00x6.00) 3 Mini-Event (20.00x12.00) 4 Rundung (10.00x1.00) Aus- und Weiterbildung des Personals	4'800	5'050	7'800		7'979.50	
2180.3091.00	1 Erfahrungswerte (5000.00x1.00) Personalwerbung	240				752.35	
2180.3099.00	1 Erfahrungswerte (5000.00x1.00) Übriger Personalaufwand	10	3'400	2'000		4'330.55	
2180.3100.00	1 gemäss Schätzung VJ (1200.00x1.00) Büromaterial	1'200	1'200	2'500		1'123.65	
2180.3101.00	1 Erfahrungswerte (5000.00x1.00) Betriebs- Verbrauchsmaterial	5'000	5'000	7'000		4'898.49	
2180.3102.00	1 Erfahrungswerte (5000.00x1.00) Drucksachen, Publikationen	50	50	50			
2180.3104.00	1 Erfahrungswerte (5000.00x1.00) Lehr- und Beschäftigungsmittel	1'800	1'800	800		1'798.99	
2180.3105.00	1 Erfahrungswerte (5000.00x1.00) Lebensmittel	45'000	45'000	40'000		45'125.75	
2180.3110.00	1 Erfahrungswerte (5000.00x1.00) Büromöbel und -geräte	500	500	500		1'017.45	
2180.3120.00	1 Wasser, Abwasser, Kehricht (2200.00x1.00) 2 Nebenkosten Mieten Dorfstrasse 14 (400.00x12.00) Ver- und Entsorgung	2'200	9'350	6'800		9'374.35	
	2 Nebenkosten Mieten Dorfstrasse 14 (400.00x12.00)	4'800					

Konto	Erfolgsrechnung EWG Funktionale Gliederung ER EWG	Budget 2021		Budget 2020		Rechnung 2019	
2180.3130.00	3 Stromkosten (2350.00x1.00) Dienstleistung Dritter 1 Swisscom (3800.00x1.00) 2 Spesen Post, Versand RG, Mahnungen etc. (100.00x12.00) 4 Schweiz. Eidg; Abgabe Zivildienst (8000.00x1.00) 5 DTMA Mitgliederbeitrag (150.00x1.00) 8 Anteil Jugendarbeit (Gegenkonto: Gemeinde), Piaggio (300.00x1.00) 10 Kosten überbetriebliche Kurse AZUBIS (1400.00x1.00) 11 Tassinari, externe Beratung (2500.00x1.00)	2'350 17'350 3'800 1'200 8'000 150 300 1'400 2'500		20'450		19'753.01	
2180.3134.00	Sachversicherungen 1 Schätzung RG VJ (450.00x1.00)	450 450		900		426.25	
2180.3158.00	Unterhalt immaterielle Anlagen 1 Mittelwert VJ und VVj (500.00x1.00)	500 500		500			
2180.3160.00	Miete und Pacht Liegenschaften 1 Vermietung Dorfstrasse 14 (interner Sozialtarif) (2400.00x12.00) 2 Vermietung Raum Unterdorf (interne Sozialtarif (900.00x12.00))	39'600 28'800 10'800		39'600		39'600.00	
2180.3170.00	Spesen 1 Schätzung RG VJ Zivildienstangestellter (4800.00x1.00)	4'800 4'800		5'800		4'781.75	
2180.3171.00	Exkursionen 1 Schätzung RG VJ und Hochrechnung (1700.00x1.00)	1'700 1'700		1'200		1'075.60	
2180.3612.00	Verwaltungsentschädigung 1 interne Verwaltungsentschädigung (10400.00x1.00)	10'400 10'400		10'400		10'400.00	
2180.3910.02	Anteil Soziallasten 1 Div. Soziallasten (52800.00x1.00)	52'800 52'800		48'800		43'557.90	
2180.4231.00	Elternbeiträge 1 fixe Betreuungsbeträge (27500.00x12.00) 2 manuelle Nachtragsverrechnungen (20000.00x1.00)	350'000 330'000 20'000			344'000	353'739.40	
2180.4260.00	Rückerstattung Dritter 1 Essenausgabe Mitarbeiter Verwaltung (2000.00x1.00)	2'000 2'000				1'570.80	
2180.4260.01	Subventionen Gemeinde	25'000			12'000	22'949.40	
2180.4637.00	Beiträge von privatem Haushalt				1'000	1'151.05	
219	Obligatorische Schule, übriges	280'200		278'300		252'356.11	
2190	Schulleitung und Schulverwaltung Netto 31.12.	278'900		276'950		251'036.11	
2190.3000.00	Entschädigung Schulpflege 1 Entschädigung Schulpflege: Fixum Präsidium, Vizepräsidium, Ressorts (33500.00x1.00) 2 Entschädigung Schulpflege: nicht im Fixum; Projekte, externe Sitzungen, Gespräche usw. (1500.00x1.00) 3 Weiterbildung SPF: Workshop Nov. 2020 (Zeitaufwand) (600.00x1.00)	36'400 33'500 1'500 600	278'900	37'600	276'950	37'010.00	251'036.11

Konto	Erfolgsrechnung EWG Funktionale Gliederung ER EWG	Budget 2021		Budget 2020		Rechnung 2019	
2190.3010.00	4 Ressortübergabe SPF an GR (Zeitaufwand) (800.00x1.00) Löhne Schulsekretariat	800	83'700	83'500		80'501.35	
	1 gem. Lohnbudget (82700.00x1.00)	82'700					
2190.3090.00	2 Treueprämien (1000.00x1.00) Aus- und Weiterbildung des Personals	1'000	4'000	4'650		1'257.60	
	1 Weiterbildung SPF: Workshop (2000.00x1.00)	2'000					
	2 Schulung Schulverwaltung (1000.00x1.00)	1'000					
	3 Weiterbildung SL (1000.00x1.00)	1'000					
2190.3091.00	Personalwerbung	2'500					
	1 Personalwerbung: Stellenbesetzung SL (2500.00x1.00)	2'500					
2190.3099.00	Übriger Personalaufwand	8'500		8'500		7'004.15	
	1 Schulschlusssessen (5600.00x1.00)	5'600					
	2 Geschenke für Jubiläen, Geburten, Teambildung etc. (500.00x1.00)	500					
	3 Weihnachtsessen Schulführung und Schulverwaltung (1000.00x1.00)	1'000					
	4 Schulkonferenz (600.00x1.00)	600					
	5 Personalauslagen Schulverwaltung (800.00x1.00)	800					
2190.3100.00	Büromaterial	3'000		3'000		1'916.16	
	1 Büromaterial Schulverwaltung, Schulleitung, Schulpflege (2000.00x1.00)	2'000					
	2 Elternmitwirkung: Delegiertenversammlung, Administration (1000.00x1.00)	1'000					
2190.3102.00	Drucksachen, Publikationen	1'000		1'500		91.55	
	1 Drucksachen etc. (1000.00x1.00)	1'000					
2190.3103.00	Fachliteratur, Zeitschriften	600		600		439.00	
	1 Fachliteratur etc. (600.00x1.00)	600					
2190.3130.00	Dienstleistungen Dritter	3'000		3'000		3'146.85	
	1 Porti, Telefongebühren (2000.00x1.00)	2'000					
	2 Mitgliederbeiträge Schulpflege, Schulleitung, Schulverwaltung (1000.00x1.00)	1'000					
2190.3132.00	Honorare externer Berater, Gutachter, Fachexperten	6'000		6'000			
	1 Referenten- und Beraterhonorare (6000.00x1.00)	6'000					
2190.3133.00	Informatik-Nutzungsaufwand	4'600		2'900			
	1 Lizenzen und Wartung Schulverwaltungsprogramm (2000.00x1.00)	2'000					
	2 Klapp Schulkommunikation (2600.00x1.00)	2'600					
2190.3160.00	Miete und Pacht Liegenschaften	10'000		10'000		10'000.00	
	1 Büros Schulleitung/Schulverwaltung (Gegen-Kto. 7.0290.4470.00) (10000.00x1.00)	10'000					
2190.3170.00	Reisekosten und Spesen	3'000		3'000		2'934.60	
	Kompetenzsumme						
	1 Spesenentschädigungen Schulpflege, Schulleitung, Schulverwaltung (3000.00x1.00)	3'000					
2190.3631.00	Besoldungsanteil an Kanton	93'700		93'700		88'648.50	
	1 gem. Schreiben BKS 09.07.2018 (93700.00x1.00)	93'700					

Konto	Erfolgsrechnung EWG Funktionale Gliederung ER EWG	Budget 2021		Budget 2020		Rechnung 2019	
2190.3910.02	Anteil Soziallasten <i>1 gem. Lohnbudget (18900.00x1.00)</i>	18'900		19'000		18'086.35	
		18'900					
2191	Volksschule Sonstiges Netto 31.12.	1'300		1'350	1'350	1'320.00	1'320.00
2191.3134.00	Schülerunfallversicherung <i>1 Schätzung RG VJ (1300.00x1.00)</i>	1'300		1'350		1'320.00	
		1'300					
22	Sonderschulen	75'000	6'000	180'000	40'000	116'738.97	20'970.00
220	Sonderschulen	75'000	6'000	180'000	40'000	116'738.97	20'970.00
2200	Sonderschulen Netto 31.12.	75'000	6'000	180'000	40'000	116'738.97	20'970.00
			69'000		140'000		95'768.97
2200.3130.00	Dienstleistung Dritter					2'544.27	
2200.3612.00	Schulgelder an Sprachheilverband und Dyskalkulie <i>1 Schätzung RG Vorjahr (15000.00x1.00)</i>	15'000		30'000		15'149.70	
		15'000					
2200.3614.00	Schulgelder an Sonderschulen <i>1 Schätzung aus VJ (15000.00x4.00)</i>	60'000		150'000		99'045.00	
		60'000					
2200.4260.00	Rückerstattungen Dritter <i>1 Weiterverrechnung Elternbeiträge Schätzung RG Vorjahr (1500.00x4.00)</i>		6'000		40'000		20'970.00
			6'000				
23	Berufliche Grundbildung	330'000		354'000		370'882.75	
230	Berufliche Grundbildung	330'000		354'000		370'882.75	
2300	Berufliche Grundbildung Netto 31.12.	330'000		354'000	354'000	370'882.75	370'882.75
2300.3631.00	Schulgelder an kant. Schulen <i>1 kant. Schulen RG Vorjahre (160000.00x1.00)</i>	160'000		150'000		180'644.75	
		160'000					
2300.3634.00	Schulgelder an Berufsschulen <i>1 Berufsschulen gem. RG Vorjahre (170000.00x1.00)</i>	170'000		204'000		190'238.00	
		170'000					
3	KULTUR, SPORT UND FREIZEIT Netto 31.12.	180'700		145'900	145'900	138'095.14	2'500.00
			180'700				135'595.14
31	Kulturerbe	200					
312	Denkmalpflege und Heimatschutz	200					
3120	Denkmalpflege und Heimatschutz Netto 31.12.	200					
3120.3144.00	Restauration Mühle Tiefenwaag <i>1 Entsorgung Grünut Mühle Tiefenwaag (110.00x2.00) 2 Rundung (-20.00x1.00)</i>	200					
		220					
		-20					
32	Kultur, übrige	93'100		73'700		64'668.94	2'500.00
329	Kultur, übriges	93'100		73'700		64'668.94	2'500.00
3290	Kultur, übriges Netto 31.12.	93'100		73'700	73'700	64'668.94	2'500.00
			93'100				62'168.94
3290.3000.00	Kulturkommission	5'000		5'000		3'120.00	

Konto	Erfolgsrechnung EWG Funktionale Gliederung ER EWG	Budget 2021		Budget 2020		Rechnung 2019	
	1 Sitzungen gem. Budget VJ (3800.00x1.00)	3'800					
	2 Stundeneinsatz Vernissagen (800.00x1.00)	800					
	3 Stundeneinsatz Kulturkalender (400.00x1.00)	400					
3290.3010.00	Löhne Verwaltungs- und Betriebspersonal	350				360.00	
	1 Div. RG VJ (350.00x1.00)	350					
3290.3101.00	Betriebs-, Verbrauchsmaterial	4'000					
	1 Servietten mit Logo (0.00x1.00)						
	2 Instandstellung Ehrendinger-Runde (4000.00x1.00)	4'000					
3290.3102.00	Drucksachen, Publikationen	2'000		2'000		3'200.90	
	1 Druck Kulturkalender, 2 Ausgaben (grössere Anzahl nötig) (1000.00x2.00)	2'000					
3290.3130.00	Kulturelle Veranstaltung/Dienstleistungen	28'200		2'650		4'391.25	
	1 Neujahres-Apéro inkl. Plakate (5400.00x1.00)	5'400					
	2 Vernissagen (1000.00x2.00)	2'000					
	3 Kulturpreis Ehren-(dinge)-preis (650.00x1.00)	650					
	4 Plakate Neujahres-Apéro (0.00x1.00)						
	5 Neue kulturelle Anlässe (pauschal), Anpassung GR 27.08.2018 (3000.00x1.00)	3'000					
	6 ehrendingen.bewegt, Coop Gemeindeduell schweiz.bewegt (3000.00x1.00)	3'000					
	7 Gewerbe-Apéro (1500.00x1.00)	1'500					
	8 Neuzuzügerbegrüssung (1500.00x1.00)	1'500					
	9 Quartierbesuche (500.00x3.00)	1'500					
	11 Jungbürgerfeier (3650.00x1.00)	3'650					
	12 Bundesfeier (6000.00x1.00)	6'000					
3290.3130.01	Jugend- und Dorffest			6'000		5'257.70	
3290.3130.02	Porti	700		19'200		9'381.34	
	1 Versand Kulturkalender (350.00x2.00)	700					
3290.3130.04	Porti			700		677.20	
3290.3511.00	Einlage in Fonds Jugend- und Dorffest	5'000		5'000		5'000.00	
	1 Gmd.-Beitrag für Dorffest 2019, jährlich (5000.00x1.00)	5'000					
3290.3636.00	Beitrag an Dorfvereine	12'950		6'300		8'200.00	
	1 Jahresbeitrag Musikgesellschaft (6300.00x1.00)	6'300					
	2 Jahresbeitrag Männerchor (1600.00x1.00)	1'600					
	4 cabareth und meh (2000.00x1.00)	2'000					
	5 Feuerwehrvereinigung (300.00x1.00)	300					
	6 Landfrauen (150.00x1.00)	150					
	7 pro ehrendingen (300.00x1.00)	300					
	8 Verein Festival des Arcs (300.00x1.00)	300					
	9 Verein Spiel und Spass (300.00x1.00)	300					
	10 Verein pro Dorf (500.00x1.00)	500					
	11 Lägernschützen (300.00x1.00)	300					
	12 Frauen im Zentrum (900.00x1.00)	900					
3290.3636.01	Beiträge an verschiedene Institute	21'600		1'600		1'600.00	

Konto	Erfolgsrechnung EWG Funktionale Gliederung ER EWG	Budget 2021		Budget 2020		Rechnung 2019	
	1 Aargauer Heimatschutz, Aarau (100.00x1.00)	100					
	2 Elternbildungstag Baden (300.00x1.00)	300					
	3 Förderverein Mammutmuseum, Niederweningen (200.00x1.00)	200					
	4 Pro Argovia (300.00x1.00)	300					
	5 Theaterstiftung Baden (1600.00x1.00)	1'600					
	6 Projekt Doppeltür (250.00x1.00)	250					
	7 Verein Heimatkunde (50.00x1.00)	50					
	8 Aargau Tourismus (200.00x1.00)	200					
	9 Jugendspiel Surbtal (300.00x1.00)	300					
	10 Beitrag an Stadtbibliothek Baden (5300.00x1.00)	5'300					
	11 Sponsoringbeitrag JuJuJu-Days Schneisingen 2021 (1000.00x1.00)	1'000					
	12 Bühne zur Heimat, Corona-Ausfall-Defizit-Deckung (12000.00x1.00)	12'000					
3290.3636.02	Beitrag an Stadtbibliothek Baden			5'300		5'300.00	
3290.3636.03	Beiträge an versch. Institutionen			7'950		6'600.00	
3290.3910.03	Interne Verrechnung	11'300		10'000		9'580.55	
	1 Verteilung Werkdienst (Gegenkonto: 7.9901.4910.03) (11300.00x1.00)	11'300					
3290.3920.00	Benützung Schulanlagen	2'000		2'000		2'000.00	
	1 Benützung Schulanlagen (Gegen-Kto. 7.2170.4920.01) (2000.00x1.00)	2'000					
3290.4260.00	Rückerstattungen Dritter						2'500.00
34	Sport und Freizeit	87'400		72'200		73'426.20	
341	Sport	70'100		60'000		60'921.55	
3410	Sport	70'100		60'000		60'921.55	
	Netto 31.12.		70'100		60'000		60'921.55
3410.3000.00	Sportkommission	1'700		1'700		1'621.55	
	1 Sitzungsgelder (1700.00x1.00)	1'700					
3410.3612.00	Beitrag an Schwimm- und Freibäder	20'100		13'000		13'000.00	
	1 Jahresbeitrag Freibad Niederweningen (13000.00x1.00)	13'000					
	2 Jahresbeitrag Freibad Obersiggenthal (ab 2021) (7100.00x1.00)	7'100					
3410.3636.00	Beiträge an private Organisationen ohne Erwerbszweck	18'300		15'300		16'300.00	
	1 Jugendförderung FC Niederweningen (300.00x1.00)	300					
	2 HC Ehrendingen, Go Easy, gem. PA 204 15.05.2017 (15000.00x1.00)	15'000					
	3 Nachwuchsförderung (3000.00x1.00)	3'000					
3410.3920.00	Benützung Schulanlagen	30'000		30'000		30'000.00	
	1 Benützung Schulanlage (Gegen-Kto. 7.2170.4920.00) (30000.00x1.00)	30'000					
342	Freizeit	17'300		12'200		12'504.65	
3420	Freizeit	17'300		12'200		12'504.65	

Konto	Erfolgsrechnung EWG Funktionale Gliederung ER EWG	Budget 2021		Budget 2020		Rechnung 2019	
	Netto 31.12.		17'300		12'200		12'504.65
3420.3120.00	Ver- und Entsorgung	150		150		188.80	
	1 Feuerstelle Hitzbühl (150.00x1.00)	150					
3420.3130.00	Dienstleistungen Dritter	50		50		40.00	
	1 Aargauer Wanderwege, Mitgliederbeitrag (50.00x1.00)	50					
3420.3140.00	Unterhalt Grundstücke	4'100					
	1 Servicevertrag Alelier Schelb (Spielplatz Weiher) (600.00x1.00)	600					
	2 Sanierung Grillstellen (3500.00x1.00)	3'500					
3420.3161.00	Mieten, Benützungskosten Anlagen	3'600		3'300		3'812.60	
	1 Hüsser, Vermietung Toilettenkabine Dergeten (50.00x36.00)	1'800					
	2 Hüsser, Vermietung Toilette Schlad (50.00x36.00)	1'800					
3420.3300.10	Planmässige Abschreibungen Strassen / Verkehrswege allgemeiner Haushalt	3'700		3'700		3'673.00	
	1 div. Abschreibungen (3700.00x1.00)	3'700					
3420.3910.03	Interne Verrechnung	5'700		5'000		4'790.25	
	1 Verteilung Werkdienst (Gegenkonto: 7.9901.4910.03) (5700.00x1.00)	5'700					
4	GESUNDHEIT	965'850		884'800		960'108.71	
	Netto 31.12.		965'850		884'800		960'108.71
41	Spitäler, Kranken- und Pflegeheime	772'600		652'700		771'928.06	
412	Kranken- und Pflegeheime	772'600		652'700		771'928.06	
4120	Kranken- und Pflegeheime	772'600		652'700		771'928.06	
	Netto 31.12.		772'600		652'700		771'928.06
4120.3300.40	Planmässige Abschreibungen Hochbauten VV	112'600		112'600		112'563.00	
	1 Div. Abschreibungen (112600.00x1.00)	112'600					
4120.3612.00	Beitrag an Gemeindeverband RAS			100		100.00	
4120.3631.00	Beiträge an Kanton für Pflegefinanzierung	650'000		510'000		649'000.85	
	1 Schätzung RG VJ (650000.00x1.00)	650'000					
4120.3634.00	MiGeL-Kosten	10'000		30'000		10'264.21	
42	Ambulante Krankenpflege	158'900		202'700		157'972.50	
421	Ambulante Krankenpflege	158'900		202'700		157'972.50	
4210	Ambulante Krankenpflege	158'900		202'700		157'972.50	
	Netto 31.12.		158'900		202'700		157'972.50
4210.3636.01	Beiträge an Spitex	158'900		202'100		157'372.50	
	1 Schätzung RG VJ, Brief noch offen (32.50x4870.00)	158'275					
	2 Rundung (25.00x1.00)	25					
	3 Beitrag an Samariterverein (600.00x1.00)	600					
4210.3636.02	Beitrag an Samariterverein			600		600.00	
43	Gesundheitsprävention	34'350		29'400		30'208.15	
432	Krankheitsbekämpfung, übrige	5'000					
4320	Krankheitsbekämpfung, übrige	5'000					

Konto	Erfolgsrechnung EWG Funktionale Gliederung ER EWG	Budget 2021		Budget 2020		Rechnung 2019	
4320.3101.00	Netto 31.12. Krankheitsbekämpfung	5'000	5'000				
433	Schulgesundheitsdienst	28'050		28'100		28'808.15	
4330	Schulgesundheitsdienst	28'050		28'100		28'808.15	
4330.3010.00	Netto 31.12. Löhne Schularzt, Schulzahnpflege-Helferinnen	5'000	28'050	4'700	28'100	5'116.10	28'808.15
	<i>1 Schätzung RG Vorjahr (5000.00x1.00)</i>	5'000					
4330.3090.00	Aus- und Weiterbildung des Personals	250		100		350.00	
	<i>1 Schätzung RG Vorjahr (250.00x1.00)</i>	250					
4330.3101.00	Betriebs-, Verbrauchsmaterial	400		700		427.45	
	<i>1 gemäss Schätzung RG-Vorjahr (400.00x1.00)</i>	400					
4330.3136.00	Honorare Zahnärzte und Schularzt	22'000		22'000		22'324.15	
	<i>1 gemäss Schätzung RG-Vorjahr (22000.00x1.00)</i>	22'000					
4330.3170.00	Reisekosten und Spesen	100		200		97.60	
	<i>1 Schätzung RG VJ (100.00x1.00)</i>	100					
4330.3910.02	Anteil Soziallasten	300		400		492.85	
	<i>1 gem. Lohnbudget (300.00x1.00)</i>	300					
434	Lebensmittelkontrolle	1'300		1'300		1'400.00	
4340	Lebensmittelkontrolle	1'300		1'300		1'400.00	
4340.3130.00	Netto 31.12. Mitgliederbeiträge	100	1'300	100	1'300	200.00	1'400.00
	<i>1 gemäss Schätzung RG-Vorjahr (100.00x1.00)</i>	100					
4340.3612.00	Regionaler Pilzkontrolleur	1'200		1'200		1'200.00	
	<i>1 gemäss Schätzung RG-Vorjahr (1200.00x1.00)</i>	1'200					
5	SOZIALE SICHERHEIT	2'714'600	400'650	2'777'700	339'350	2'575'342.05	428'324.02
	Netto 31.12.		2'313'950		2'438'350		2'147'018.03
53	Alter + Hinterlassene	47'500	13'300	42'150	9'150	54'171.70	16'216.00
531	Alters- und Hinterlassenen- versicherung AHV	7'600	7'300	5'800		3'030.10	7'245.00
5310	Alters- und Hinterlassen- versicherung AHV	7'600	7'300	5'800		3'030.10	7'245.00
	Netto 31.12.		300		5'800		
5310.3010.00	Netto 31.12. Löhne des Verwaltungs- und Betriebspersonals	6'700		5'000		4'214.90	2'551.05
	<i>1 gem. Lohnbudget (6700.00x1.00)</i>	6'700					
5310.3910.02	Anteil Soziallasten	900		800		479.05	
	<i>1 gem. Lohnbudget (900.00x1.00)</i>	900					
5310.4611.00	Entschädigungen vom Kanton		7'300				7'245.00
	<i>1 SVA, Beitrag Führung AHV-Zweigstelle (7300.00x1.00)</i>		7'300				
533	Leistungen an Pensionierte	14'300		19'200		41'270.60	
5330	Leistungen an Pensionierte	14'300		19'200		41'270.60	
	Netto 31.12.		14'300		19'200		41'270.60
5330.3064.00	Überbrückungsrenten/Teuerun gsausgleich	13'150		17'700		41'170.60	

Konto	Erfolgsrechnung EWG Funktionale Gliederung ER EWG	Budget 2021		Budget 2020		Rechnung 2019	
	1 Marti und Frei (lebenslänglich gem. alten Reglement) (908.00x12.00)	10'896					
	2 Epp Eva ab 01.09.2016 bis 30.04.2021 (564.00x4.00)	2'256					
	3 Rundung (-2.00x1.00)	-2					
5330.3170.00	Reisekosten und Spesen	150		100		100.00	
	1 Beitrag zur Kontaktpflege ehemaliger Angestellter (150.00x1.00)	150					
5330.3910.02	Anteil Soziallasten	1'000		1'400			
	1 gem. Lohnbudget (1000.00x1.00)	1'000					
535	Leistungen an Alter	25'600	6'000	17'150	9'150	9'871.00	8'971.00
5350	Leistungen an Alter Netto 31.12.	25'600	6'000 19'600	17'150	9'150 8'000	9'871.00	8'971.00 900.00
5350.3000.00	Alterskommission	3'000		2'000		900.00	
	1 Sitzungen (3000.00x1.00)	3'000					
5350.3101.00	Geschenke an Betagte			1'500		1'521.00	
5350.3130.00	Beitrag an Senioren	11'500		7'650		7'450.00	
	1 Beitrag Seniorenausfahrt (50.00x120.00)	6'000					
	2 Beitrag Seniorenteam (4000.00x1.00)	4'000					
	3 Geschenke an Jubilare (1500.00x1.00)	1'500					
5350.3130.01	Dienstleistung	11'100		6'000			
	Dritter/Veranstaltungen						
	1 Seniorenanlass (6000.00x1.00)	6'000					
	2 Projekt Zukunftskafi, Anteil Gemeinde (2000.00x1.00)	2'000					
	3 Verpflegung Zukunftskafi (800.00x1.00)	800					
	4 Umsetzung Altersleitbild (2300.00x1.00)	2'300					
5350.4260.00	Rückerstattungen Dritter		6'000		9'150		8'971.00
	1 Entnahme Frei Josef Steffen Fonds (6000.00x1.00)		6'000				
54	Familie und Jugend	237'300	15'750	260'800	27'400	263'932.23	33'326.60
543	Alimentenbevorschussung und -inkasso	74'000	10'000	89'000	16'600	81'782.05	31'522.55
5430	Alimentenbevorschussung und -inkasso Netto 31.12.	74'000	10'000 64'000	89'000	16'600 72'400	81'782.05	31'522.55 50'259.50
5430.3130.00	Inkasso-Kosten	14'000		20'000		14'327.10	
	1 Alimenteninkasso Aargau (14000.00x1.00)	14'000					
5430.3637.00	Alimentenbevorschussung	60'000		69'000		67'454.95	
	1 Alimentenbevorschussung (60000.00x1.00)	60'000					
5430.4260.00	Rückerstattungen		10'000		16'600		31'522.55
	Kinderalimente						
	1 Rückerstattung Kinderalimente (10000.00x1.00)		10'000				
544	Jugendschutz	145'800	1'650	148'500	10'800	149'635.93	1'804.05
5440	Jugendschutz Netto 31.12.	145'800	1'650 144'150	148'500	10'800 137'700	149'635.93	1'804.05 147'831.88
5440.3000.00	Jugendkommission					420.00	
5440.3101.00	Betriebs-, Verbrauchsmaterial					204.10	
5440.3170.00	Spesen			2'000			
5440.3636.00	Beitrag an Elternbriefe	1'500		1'500		1'287.00	

Konto	Erfolgsrechnung EWG Funktionale Gliederung ER EWG	Budget 2021		Budget 2020		Rechnung 2019	
5440.3636.01	1 Pro Juventute, Elternbriefe (1500.00x1.00) Beitrag an Mütter- und Väterberatung	1'500	41'700	37'000		39'547.00	
5440.3636.02	1 Mütter- und Väterberatung (41700.00x1.00) Beitrag an Chinderhuus Surbtal	41'700				1'040.00	
5440.3636.03	Jugendarbeit	102'600		108'000		107'137.83	
5440.4260.00	1 Jugendarbeit (102600.00x1.00) Rückerstattung Dritter	102'600	1'650		1'300		1'804.05
	1 Rückerstattung Seelsorgeverband Ehrendingen/Lengnau etc. (1350.00x1.00)		1'350				
5440.4610.00	2 Tagesstrukturen Ehrendingen (300.00x1.00) Entschädigungen vom Bund		300		9'500		
545	Leistungen an Familien	17'500	4'100	23'300		32'514.25	
5450	Leistungen an Familien Netto 31.12.	17'500	4'100	23'300	23'300	32'514.25	32'514.25
5450.3631.00	Beiträge an den Kanton		13'400	4'000			
5450.3634.00	Beiträge an öffentliche Unternehmungen	17'500				-1'050.00	
	1 Beratungszentrum Bezirk Baden (14500.00x1.00)	14'500					
	2 HOPE, Christliches Sozialwerk (3000.00x1.00)	3'000					
5450.3634.01	Beratungszentrum Bezirk Baden			14'600		14'589.00	
5450.3634.02	HOPE, Christl. Sozialwerk			3'500		3'000.00	
5450.3634.03	Beitrag an Frauenvereine			900		900.00	
5450.3636.00	Beiträge an private Organisationen ohne Erwerbszweck			300			
5450.3637.00	Elternschaftsbeihilfe					10'285.00	
5450.3910.03	Interne Verrechnung					4'790.25	
5450.4610.00	Entschädigungen vom Bund		4'100				
	1 KIBEG (bis 07.2021) (4100.00x1.00)		4'100				
57	Sozialhilfe und Asylwesen	2'429'800	371'600	2'474'750	302'800	2'257'238.12	378'781.42
572	Wirtschaftliche Hilfe	609'000	163'000	669'400	130'000	505'001.15	212'012.92
5720	Gesetzliche wirtschaftliche Hilfe	609'000	163'000	669'400	130'000	505'001.15	212'012.92
	Netto 31.12.		446'000		539'400		292'988.23
5720.3631.00	Beiträge an den Kanton	9'000		14'400		8'532.00	
	1 KSD, Beitrag Teilpooling (9000.00x1.00)	9'000					
5720.3637.00	Beiträge an private Haushalte	600'000		655'000		496'469.15	
	1 materielle Hilfe (600000.00x1.00)	600'000					
5720.4260.00	Rückerstattungen Mat. Hilfe		163'000		130'000		207'095.97
	1 Rückerstattung mat. Hilfe (163000.00x1.00)		163'000				
5720.4260.01	Rückerstattungen Mat. Hilfe ZUG						4'509.25
5720.4631.00	Beiträge von Kantonen und Konkordaten						407.70
573	Asylwesen	225'250	208'600	187'200	172'800	142'507.20	130'486.80
5730	Asylwesen Netto 31.12.	225'250	208'600	187'200	172'800	142'507.20	130'486.80
			16'650		14'400		12'020.40
5730.3101.00	Einrichtung Asylantenwohnung	500					
	1 Einrichtung (500.00x1.00)	500					

Konto	Erfolgsrechnung EWG Funktionale Gliederung ER EWG	Budget 2021		Budget 2020		Rechnung 2019	
5730.3160.00	Miete und Pacht Liegenschaften	54'900		46'800		55'467.60	
	1 Miete Hofwiesstr. 4b (1275.00x12.00)	15'300					
	2 Miete Binderhaus (interne Verrechnung) (1500.00x12.00)	18'000					
	3 Unterdorf 11 (intern) (1800.00x12.00)	21'600					
5730.3631.00	Beiträge an Kantone und Konkordate	51'300		43'200			
	1 Ersatzabgabe an Kanton (0.00x1.00)						
	2 Betreuung Asylanten durch DGS (2700.00x19.00)	51'300					
5730.3637.00	Beiträge an Asylbewerber	112'850		92'200		87'039.60	
	1 Materielle Unterstützung Asylbewerber (5940.00x19.00)	112'860					
	2 Rundung (-10.00x1.00)	-10					
5730.3910.03	Interne Verrechnung	5'700		5'000			
	1 Verteilung Werkdienst (Gegenkonto: 7.9901.4910.03) (5700.00x1.00)	5'700					
5730.4610.00	Entschädigungen vom Bund Asylbewerber		208'600		172'800		130'486.80
	1 Kostenbeteiligung (10980.00x19.00)		208'620				
	2 Rundung (-20.00x1.00)		-20				
579	Fürsorge, übriges	1'595'550		1'618'150		1'609'729.77	36'281.70
5790	Fürsorge, übriges	1'595'550		1'618'150		1'609'729.77	36'281.70
	Netto 31.12.		1'595'550		1'618'150		1'573'448.07
5790.3000.00	Sozialkommission			6'000		6'743.65	
5790.3010.00	Löhne des Verwaltungs- und Betriebspersonals	84'500		125'700		156'572.90	
	1 gem. Lohnbudget (84500.00x1.00)	84'500					
5790.3010.09	Rückerstattung Sozialversicherungen					-2'298.00	
5790.3090.00	Aus- und Weiterbildung des Personals	1'250		3'000		4'159.50	
	1 Fachseminar Soziales (150.00x1.00)	150					
	2 Grundkurs Soziales (800.00x1.00)	800					
	3 Aufbaukurse Kantonalen Sozialdienst (100.00x3.00)	300					
5790.3099.00	Übriger Personalaufwand					118.47	
5790.3102.00	Drucksachen, Publikationen	100		250		150.00	
	1 Einzahlungsscheine Soziale Dienste (100.00x1.00)	100					
5790.3130.00	Dienstleistungen Dritter	21'550		21'450		5'888.05	
	1 Gutachten Vertrauensarzt (500.00x1.00)	500					
	3 Gemeinnützige Gesellschaft, Jahresbeitrag (150.00x1.00)	150					
	4 Murimoos, Mitgliederbeitrag (100.00x1.00)	100					
	5 Schuldenberatung, Mitgliederbeitrag (550.00x1.00)	550					
	6 Verband Gemeindesozialdienste, Mitgliederbeitrag (150.00x1.00)	150					
	7 Trojus Consulting Fenyö (20000.00x1.00)	20'000					
	8 Verein Gnadenenthal (80.00x1.00)	80					
	9 Rundung (20.00x1.00)	20					
5790.3132.01	Schulsozialarbeit (DL Baden)	118'000		91'500		98'018.10	
	1 Personalkosten Schulsozialarbeit, 80% Pensum (96800.00x1.00)	96'800					

Konto	Erfolgsrechnung EWG Funktionale Gliederung ER EWG	Budget 2021		Budget 2020		Rechnung 2019	
	2 Pauschalbeitrag Weiterbildung/Supervision/Fachta tung (1500.00x1.00)	1'500					
	3 Pauschalbetrag Material- und Verwaltungskosten (9700.00x1.00)	9'700					
	4 Präventionskonzept Schulsozialarbeit (10000.00x1.00)	10'000					
5790.3170.00	Reisekosten und Spesen	400		200		396.65	
	1 Reisekosten Grundkurs, Aufbaukurs und div. (200.00x2.00)	400					
5790.3611.00	Entschädigungen an den Kanton	5'300		4'400		5'270.00	
	1 Aussendienst KSD (85.00x62.00)	5'270					
	2 Rundung (30.00x1.00)	30					
5790.3612.00	Entschädigungen an Gemeinden und Gemeindeverbände	150				167.00	
	1 Tischlein Deck Dich, Beitrag (150.00x1.00)	150					
5790.3631.00	Beiträge an Kantone und Konkordate	1'171'300		1'274'600		1'076'467.20	
	1 Kostenumlage für Sonderschulung, Heime und Werkstätten auf Kanton und Gemeinden (242.50x4830.00)	1'171'275					
	2 Rundung (25.00x1.00)	25					
5790.3637.00	Subventionen gem. KIBEG	100'000		30'000		57'655.20	
	1 KiBeG Beiträge Kita (interne und externe) (60000.00x1.00)	60'000					
	2 KiBeG Beiträge Tagesstrukturen (40000.00x1.00)	40'000					
5790.3637.01	Anteil Forderungen KVG (VS KK)	76'500		40'000		172'000.00	
	1 Schätzung gem. Schreiben DVIGA vom 28.07.2020 (90000.00x0.85)	76'500					
5790.3910.02	Anteil Soziallasten	16'500		21'050		28'421.05	
	1 gem. Lohnbudget (16500.00x1.00)	16'500					
5790.4231.00	Eltenbeiträge KIBEG						-3'585.30
5790.4610.00	Entschädigung vom Bund						39'867.00
6	VERKEHR UND NACHRICHTEN- ÜBERMITTLUNG	789'300	40'500	740'600	45'700	687'109.22	41'860.10
	Netto 31.12.		748'800		694'900		645'249.12
61	Strassenverkehr	746'600	1'500	687'900	6'700	644'409.22	842.60
613	Kantonsstrassen, übrige	90'300		91'800		89'180.00	
6130	Kantonsstrassen, übrige	90'300		91'800		89'180.00	
	Netto 31.12.		90'300		91'800		89'180.00
6130.3130.00	Abwassergebühren	15'800		15'800		15'810.00	
	1 Abwasser-Benützungsteil (GK: 7.7201.4240.02) (15800.00x1.00)	15'800					
6130.3631.00	Beiträge an Kantone und Konkordate	1'000		1'000			
	1 Schätzung RG VJ (1000.00x1.00)	1'000					
6130.3660.10	Planmässige Abschreibungen Strassen und Verkehrswege VV	73'500		75'000		73'370.00	
	1 div. Abschreibung (73500.00x1.00)	73'500					
615	Gemeindestrassen	656'300	1'500	596'100	6'700	555'229.22	842.60

Konto	Erfolgsrechnung EWG Funktionale Gliederung ER EWG	Budget 2021		Budget 2020		Rechnung 2019	
6150	Gemeindestrassen Netto 31.12.	656'300	1'500 654'800	596'100	6'700 589'400	555'229.22	842.60 554'386.62
6150.3101.00	Betriebs-, Verbrauchsmaterial	11'500		10'000		13'555.35	
	1 Annahme (11500.00x1.00)	11'500					
6150.3101.01	Streusalz	14'500		16'000		14'679.77	
	1 Annahme (14500.00x1.00)	14'500					
6150.3111.00	Anschaffung Apparate, Maschinen, Geräte, Fahrzeuge, Werkzeuge	2'000				887.60	
	1 Ersatz Eigensicherung Triopan (2000.00x1.00)	2'000					
6150.3120.00	Ver- und Entsorgung	30'000		34'500		10'338.35	
	1 Stromrechnungen (30000.00x1.00)	30'000					
6150.3130.00	Dienstleistungen Dritter	2'700		5'050		2'803.40	
	2 Mietkosten mobiles Salzsilo (1550.00x1.00)	1'550					
	3 Böschung Mähen - Utzinger (600.00x1.00)	600					
	4 Mitgliederbeitrag VSS (550.00x1.00)	550					
	5 Abo VSS Normen (0.00x1.00)						
6150.3130.01	Abwassergebühren	30'300		30'300		30'316.00	
	1 Anteil Gemeindestrassen (Gegenkonto: 7.7201.4240.02) (30300.00x1.00)	30'300					
6150.3132.00	Honorare externe Berater, Gutachter, Fachexperten	3'500		3'500		3'760.45	
	1 Zusätzliche Abkl. Spezialisten (3500.00x1.00)	3'500					
6150.3134.00	Sachversicherungsprämien	200		100		183.05	
	1 Schätzung RG VJ (200.00x1.00)	200					
6150.3141.00	Unterhalt Strassen	41'100		41'100		26'737.15	
	1 Diverse Markierungen (5000.00x1.00)	5'000					
	2 Ersatz Strassenschilder (300.00x17.00)	5'100					
	3 Diverse kleinere Unterhaltsarbeiten (25000.00x1.00)	25'000					
	6 Signalisation dauerhaftes Halteverbot (0.00x1.00)						
	7 Randabschlüsse/Risse verfugen (6000.00x1.00)	6'000					
6150.3141.01	Strassenwischen, Schneeräumen	36'500		39'500		28'110.40	
	1 Strassenwischen (2500.00x5.00)	12'500					
	2 Schneeräumen (8000.00x1.00)	8'000					
	3 Schächte saugen (16000.00x1.00)	16'000					
6150.3141.02	Strassenbeleuchtungsunterhalt	26'500		26'500		11'772.85	
	1 Weihnachtsbeleuchtung Unterhalt (1500.00x1.00)	1'500					
	2 Unterhalt öffentliche Beleuchtung (22000.00x1.00)	22'000					
	4 Weihnachtsbeleuchtung Beschaffung (400.00x2.00)	800					
	5 Miete Hebebühne (550.00x4.00)	2'200					
6150.3300.10	Planmässige Abschreibungen Strassen und Verkehrswege VV	150'000		110'000		150'013.00	
	1 div. Abschreibungen (150000.00x1.00)	150'000					
6150.3300.60	Planmässige Abschreibungen Mobilien VV	13'000		20'000		12'978.00	
	1 div. Abschreibungen (13000.00x1.00)	13'000					
6150.3910.03	Interne Verrechnung	294'500		259'550		249'093.85	

Konto	Erfolgsrechnung EWG Funktionale Gliederung ER EWG	Budget 2021		Budget 2020		Rechnung 2019	
	1 Verteilung Werkdienst (Gegenkonto: 7.9901.4910.03) (294500.00x1.00)	294'500					
6150.4250.00	Verkauf Weihnachts-Sterne 1 gem. RG Vorjahr (1000.00x1.00)		1'000		1'700		842.60
6150.4260.00	Rückerstattungen Dritter 1 gemäss RG VJ (500.00x1.00)		500		5'000		
62	Öffentlicher Verkehr	42'700	39'000	52'700	39'000	42'700.00	41'017.50
622	Regionalverkehr	700		700		700.00	
6220	Regionalverkehr Netto 31.12.	700	700	700	700	700.00	700.00
6220.3631.00	Beiträge an Kantone und Konkordate 1 RVBW; Badenmobil, Kostenbeteiligung (700.00x1.00)	700		700		700.00	
629	Öffentlicher Verkehr, übriges	42'000	39'000	52'000	39'000	42'000.00	41'017.50
6290	Öffentlicher Verkehr, übriges Netto 31.12.	42'000	39'000	52'000	39'000	42'000.00	41'017.50
6290.3634.00	Beiträge an öffentliche Unternehmungen 1 Ab 2018 3 Tageskarten (14000.00x3.00)	42'000	3'000	52'000	13'000	42'000.00	982.50
6290.4240.00	Erlös SBB Tageskarten 1 Schätzung, tiefere Auslastung 3 TK und Personal 50% (39000.00x1.00)		39'000		39'000		41'017.50
7	UMWELTSCHUTZ UND RAUMORDNUNG Netto 31.12.	1'623'850	1'383'600	1'611'150	1'400'850	1'661'938.90	1'485'653.11
			240'250		210'300		176'285.79
71	Wasserversorgung	8'050	50	9'750	50	6'607.25	30.00
710	Wasserversorgung	8'050	50	9'750	50	6'607.25	30.00
7100	Wasserversorgung Netto 31.12.	8'050	50	9'750	50	6'607.25	30.00
7100.3101.00	Betriebs-, Verbrauchsmaterial		8'000		9'700		6'577.25
7100.3130.00	Dienstleistungen Dritter 1 Brunnenuntersuchung Bachema, RG VJ (450.00x1.00)	450	450	650		461.15	
7100.3142.00	Unterhalt Wasserbau 1 ordentlicher Unterhalt (1000.00x1.00) 2 Service UV-Anlagen (900.00x1.00)	1'900	900	3'900		1'355.85	
7100.3910.03	Interne Verrechnung 1 Verteilung Werkdienst (GK: 7.9901.4910.03) (5700.00x1.00)	5'700	5'700	5'000		4'790.25	
7100.4250.00	Verkäufe 1 Wasserzinsen Brunnen (50.00x1.00)		50		50		30.00
72	Abwasserbeseitigung	855'950	855'950	913'100	913'100	953'905.92	953'905.92
720	Abwasserbeseitigung	855'950	855'950	913'100	913'100	953'905.92	953'905.92
7201	Abwasserbeseitigung Gemeindebetriebe	855'950	855'950	913'100	913'100	953'905.92	953'905.92
7201.3120.00	Ver- und Entsorgung 1 Annahme (4300.00x1.00)	4'300	4'300	4'300		4'223.90	
7201.3130.00	Dienstleistungen Dritter	17'200		17'200		21'717.45	

Konto	Erfolgsrechnung EWG Funktionale Gliederung ER EWG	Budget 2021		Budget 2020		Rechnung 2019	
	1 Servicabo Pumpen (900.00x1.00)	900					
	2 Telefongebühren (1300.00x1.00)	1'300					
	3 Administration WV für Ablesungen (15000.00x1.00)	15'000					
7201.3132.00	4 Mietgliederbeitrag VSA (0.00x1.00) Honorare externe Berater, Gutachter, Fachexperten	12'000		12'000		8'339.80	
	1 Gewässerschutzstelle (6000.00x1.00)	6'000					
	2 Div. DL Fachplaner (6000.00x1.00)	6'000					
7201.3134.00	Sachversicherungsprämien	1'000		1'000		833.27	
	1 Versicherung AGV (1000.00x1.00)	1'000					
7201.3137.00	Steuern und Abgaben	47'000		42'700		46'555.50	
	1 Mikroverunreinigung ARA (47000.00x1.00)	47'000					
7201.3143.00	Unterhalt Tiefbauten	39'000		24'000		95'907.60	
	1 Spülen Meteorwasserleitungen (15000.00x1.00)	15'000					
	2 Unterhaltsarbeiten Schächte (3000.00x3.00)	9'000					
	4 Spülen Schmutzwasserleitung (15000.00x1.00)	15'000					
7201.3199.00	MWST-Vorsteuer-Kürzung	3'500				3'634.55	
	1 Schätzung VJ (3500.00x1.00)	3'500					
7201.3300.31	Planmässige Abschreibungen Tiefbauten spezialfinanzierte Gemeindebetriebe	201'200		180'000		201'182.00	
	1 div. Abschreibungen (201200.00x1.00)	201'200					
7201.3612.00	ARA-Gebühr an Gde. Ennetbaden	9'000		3'600		11'468.80	
	1 gemäss RG-Vorjahr (4500.00x2.00)	9'000					
7201.3612.01	Beitrag an Abwasserverband	430'000		460'000		514'000.00	
	1 gem. Berechnung und Budget ARA (430000.00x1.00)	430'000					
7201.3612.02	Verwaltungsentschädigung an EG	22'700		22'500		22'700.00	
	1 gem. Leistungsvereinbarung (Gegenkonto: 7.0210.4612.01) (22700.00x1.00)	22'700					
7201.3612.03	Interne Verrechnung	22'700		20'100		19'161.05	
	1 Verteilung Werkdienst (Gegenkonto: 7.9901.4612.03) (22700.00x1.00)	22'700					
7201.3660.21	Planmässige Abschreibungen Investitionsbeiträge spezialfinanzierte Gemeindebetriebe	4'200		4'200		4'182.00	
	1 div. Abschreibungen (4200.00x1.00)	4'200					
7201.4240.01	Gebühren Kanalisation		750'000		815'000	740'716.57	
	1 gemäss Schätzung RG-Vorjahr (750000.00x1.00)		750'000				
7201.4240.02	Gebühren Strassenentwässerung		46'100		46'100	46'126.00	
	1 Anteil Kantonsstrassen (Gegenkonto: 7.6130.3130.00) (15800.00x1.00)		15'800				
	2 Anteil Gemeindestrassen (Gegenkonto: 7.6150.3130.01) (30300.00x1.00)		30'300				
7201.4260.00	Rückerstattungen Dritter		2'000				
	1 Schätzung (2000.00x1.00)		2'000				
7201.4409.01	Verpflichtungsverzinsung		8'000		8'000	8'000.00	

Konto	Erfolgsrechnung EWG Funktionale Gliederung ER EWG	Budget 2021		Budget 2020		Rechnung 2019	
	1 Interne Verzinsung 0.2% (Gegenkonto: 7.9610.3409.01) (8000.00x1.00)		8'000				
7201.4660.71	Planmässige Auflösung passivierter Investitionsbeiträge von privaten Haushalten spezialfinanzierte Gemeindebetriebe		49'850		44'000		49'850.00
	1 gemäss Schätzung RG-Vorjahr (49850.00x1.00)		49'850				
7201.9010.00	Ertragsüberschuss	42'150		121'500			
7201.9011.00	Aufwandüberschuss						109'213.35
73	Abfallbewirtschaftung	503'300	498'700	461'400	455'800	506'623.15	501'717.05
730	Abfallbewirtschaftung	503'300	498'700	461'400	455'800	506'623.15	501'717.05
7300	Abfallwirtschaft Netto 31.12.	9'600	5'000	9'200	3'600	12'306.15	7'400.05
			4'600		5'600		4'906.10
7300.3612.00	Kadaversammelstelle	3'600		3'700		3'544.65	
	1 Kadaversammelstelle Baden (2900.00x1.00)	2'900					
	2 Tierkörperentsorgung Kt. Aargau (700.00x1.00)	700					
7300.3631.00	Beiträge an den Kanton	6'000		5'500		8'761.50	
	1 Tierkörperabholung, RG VJ (6000.00x1.00)	6'000					
7300.4260.00	Rückerstattungen		5'000		3'600		7'400.05
	1 Weiterverrechnung Tierkörperents, gem. RG VJ (5000.00x1.00)		5'000				
7301	Abfallwirtschaft Gemeindebetrieb	493'700	493'700	452'200	452'200	494'317.00	494'317.00
7301.3101.00	Betriebs-, Verbrauchsmaterial	3'000		2'300		4'620.60	
	1 Hundekotbeutel (1500.00x1.00)	1'500					
	2 Diverses Kleinmaterial (200.00x2.00)	400					
	3 PE Säcke für EPS Recycling (1100.00x1.00)	1'100					
7301.3102.00	Drucksachen, Publikationen	5'600		7'100		1'353.50	
	1 Abfallkalender (1100.00x1.00)	1'100					
	2 Gebührenmarken (3500.00x1.00)	3'500					
	3 Grüngutmarken (1000.00x1.00)	1'000					
7301.3109.00	Übriger Material- und Warenaufwand	3'500					
	1 Robi-Dog Spender (1500.00x1.00)	1'500					
	2 Diverses Kleinmaterial (2000.00x1.00)	2'000					
7301.3111.00	Maschinen, Geräte, Fahrzeuge, Sammelplatz	2'800					
	1 Ersatz Abfalleimer (2800.00x1.00)	2'800					
7301.3130.00	Hauskehricht, Transport	80'000		78'000		80'031.90	
	1 Transport Obrist (80000.00x1.00)	80'000					
7301.3130.01	Hauskehricht, Verbrennung	85'000		85'000		74'333.70	
	1 KVA Turgi (85000.00x1.00)	85'000					
7301.3130.02	Grüngut, Transport	72'000		71'000		72'689.15	
	1 Transport Obrist (72000.00x1.00)	72'000					
7301.3130.03	Grüngut, Verwertung+Häckseln	98'000		98'000		94'229.85	
	1 Kompogas Biorika AG (86000.00x1.00)	86'000					
	2 Zimmermann Häckseln (12000.00x1.00)	12'000					
7301.3130.04	Glas Recycling (Bruchglas)	20'000		20'000		18'273.10	

Konto	Erfolgsrechnung EWG Funktionale Gliederung ER EWG	Budget 2021		Budget 2020		Rechnung 2019	
	1 Altglasentsorgung Aarvia (20000.00x1.00)	20'000					
7301.3130.05	Metalle	1'100		1'200		870.94	
	1 Annahme (1100.00x1.00)	1'100					
7301.3130.06	Übrige Abfallarten	11'100		10'000		10'495.60	
	1 Dosen Recycling (4300.00x1.00)	4'300					
	2 Inertmaterial (2700.00x1.00)	2'700					
	3 Altöl (500.00x1.00)	500					
	4 Sonderabfälle (2500.00x1.00)	2'500					
	5 Polystirol (1100.00x1.00)	1'100					
7301.3133.00	Informatik Nutzungsaufwand			1'100		1'103.05	
7301.3141.00	Unterhalt	4'500		2'800		10'718.40	
	Strassen/Verkehrswege						
	1 Wartungsvertrag Villiger Entsorgungssysteme (4000.00x1.00)	4'000					
	2 Unterhalt übrige Anlagen (500.00x1.00)	500					
7301.3199.00	MWST-Vorsteuer-Kürzung	200				149.10	
	1 gemäss Schätzung RG-Vorjahr (200.00x1.00)	200					
7301.3300.31	Planmässige Abschreibungen	5'400		5'400		5'397.00	
	Tiefbauten spezialfinanzierte Gemeindebetriebe						
	1 div. Abschreibungen (5400.00x1.00)	5'400					
7301.3612.00	Entschädigungen an Gemeinden und Gemeindezweckverbände	26'300		28'100		26'300.00	
	1 Verwaltungsentschädigung gem. Leistungsvereinbarung (26300.00x1.00)	26'300					
7301.3612.03	Interne Verrechnung	28'300		25'200		23'951.35	
	1 Verteilung Werkdienst (Gegenkonto: 7.9901.4612.03) (28300.00x1.00)	28'300					
7301.3636.00	Papiersammlung Vereine	22'500		17'000		21'049.00	
	1 gemäss RG VJ (21000.00x1.00)	21'000					
	2 Transport Papier/Altpapier (1500.00x1.00)	1'500					
7301.4240.00	Kehrichtgebühren		395'000		330'000	395'995.40	
	1 Schätzung VJ (395000.00x1.00)		395'000				
7301.4240.01	Grüngutgebühren		70'000		70'000	69'772.65	
	1 Schätzung RG-Vorjahr (70000.00x1.00)		70'000				
7301.4250.00	Verkaufserlöse		15'000		16'500	14'810.50	
	1 Schätzung RG-Vorjahr (15000.00x1.00)		15'000				
7301.4260.00	Rückerstattungen		13'000		12'000	13'088.45	
	1 Altglas, Altpapier, gem. RG VJ (13000.00x1.00)		13'000				
7301.4409.01	Verpflichtungsverzinsung		700		700	650.00	
	1 interne Verzinsung Abfall 0,2% (Gegenkonto: 7.9610.3409.01) (700.00x1.00)		700				
7301.9010.00	Ertragsüberschuss	24'400				48'750.76	
7301.9011.00	Aufwandüberschuss				23'000		
74	Verbauungen	24'400	3'900	25'900	3'900	15'213.85	6'354.25
741	Gewässerverbauungen	24'400	3'900	25'900	3'900	15'213.85	6'354.25
7410	Gewässerverbauungen	24'400	3'900	25'900	3'900	15'213.85	6'354.25
	Netto 31.12.		20'500		22'000		8'859.60
7410.3142.00	Unterhalt Wasserbau	500		2'000			
	1 gem. RG VJ (500.00x1.00)	500					
7410.3300.20	Planmässige Abschreibungen Wasserbau VV	9'500		9'500		9'508.00	

Konto	Erfolgsrechnung EWG Funktionale Gliederung ER EWG	Budget 2021		Budget 2020		Rechnung 2019	
	1 div. Abschreibungen (9500.00x1.00)	9'500					
7410.3631.00	Beiträge an Kantone und Konkordate	14'400		14'400		5'705.85	
	1 Gewässerunterhalt Anteil Gmd (14400.00x1.00)	14'400					
7410.4611.00	Rückerstattung des Kantons		3'900		3'900		6'354.25
	1 Gewässerunterhalt (3900.00x1.00)		3'900				
75	Arten- und Landschaftsschutz	300		300		300.00	
750	Arten- und Landschaftsschutz	300		300		300.00	
7500	Arten- und Landschaftsschutz	300		300		300.00	
	Netto 31.12.		300		300		300.00
7500.3636.00	Natur- und Vogelschutzverein	300		300		300.00	
	1 gemäss RG-Vorjahr (300.00x1.00)	300					
76	Bekämpfung von Umweltverschmutzung	1'200		2'400		891.20	
769	Bekämpfung von Umweltverschmutzung, übriges	1'200		2'400		891.20	
7690	Bekämpfung von Umweltverschmutzung, übriges	1'200		2'400		891.20	
	Netto 31.12.		1'200		2'400		891.20
7690.3132.00	Altlastensanierung	1'200		2'400		891.20	
	1 Überwachung Deponie Gipsbach (1200.00x1.00)	1'200					
77	Übriger Umweltschutz	176'050	25'000	155'200	28'000	157'371.53	23'645.89
771	Friedhof und Bestattung	145'750	25'000	129'200	28'000	132'130.18	23'645.89
7710	Friedhof und Bestattung	145'750	25'000	129'200	28'000	132'130.18	23'645.89
	Netto 31.12.		120'750		101'200		108'484.29
7710.3000.00	Friedhofkommission	500		500		360.00	
	1 gemäss RG-Vorjahr (500.00x1.00)	500					
7710.3010.00	Löhne des Verwaltungs- und Betriebspersonals	2'350				2'364.85	
	1 gemäss RG-Vorjahr (2350.00x1.00)	2'350					
7710.3101.00	Betriebs-, Verbrauchsmaterial	3'500		2'500		6'772.20	
	2 Diverses Kleinmaterial (500.00x1.00)	500					
	3 Grabplatzräumung (3000.00x1.00)	3'000					
7710.3120.00	Ver- und Entsorgung	7'200		6'000		7'055.75	
	1 Energierechnung (3500.00x1.00)	3'500					
	2 Wasser (1600.00x1.00)	1'600					
	3 Kehricht/Grüngutcontainer (2100.00x1.00)	2'100					
7710.3130.00	Kremationen	17'000		17'000		17'144.36	
	1 gemäss RG-Vorjahr (17000.00x1.00)	17'000					
7710.3130.01	Transporte			200			
7710.3130.02	Bestattungskosten	9'500		9'000		9'602.60	
	1 Annahme gem. RG VJ (9500.00x1.00)	9'500					
7710.3134.00	Sachversicherungsprämien	400		400		389.37	
	1 AGV / Allianzversicherung gem. RG VJ (400.00x1.00)	400					
7710.3140.00	Unterhalt Grundstücke	1'000		1'000			

Konto	Erfolgsrechnung EWG Funktionale Gliederung ER EWG	Budget 2021		Budget 2020		Rechnung 2019	
	1 ordentlicher Unterhalt (1000.00x1.00)		1'000				
7710.3144.00	Unterhalt Hochbauten		1'000	1'000			
	1 Diverse kleinere Unterhaltsarbeiten (1000.00x1.00)		1'000				
7710.3300.30	Planmässige Abschreibungen übrige Tiefbauten VV		4'600	4'700		4'621.00	
	1 div. Abschreibungen (4600.00x1.00)		4'600				
7710.3612.00	Verwaltungsentschädigung		2'000	2'000		2'000.00	
	1 interne Verwaltungsentschädigung (Gegenkonto: 7.0210.4612.01) (2000.00x1.00)		2'000				
7710.3910.02	Anteil Soziallasten		400			385.50	
	1 dem. RG VJ (400.00x1.00)		400				
7710.3910.03	Interne Verrechnung		96'300	84'900		81'434.55	
	1 Verteilung Werkdienst (Gegenkonto: 7.9901.4910.03) (96300.00x1.00)		96'300				
7710.4240.00	Grabplatzgebühren		10'000		11'000		9'600.00
	1 gemäss RG-Vorjahr (10000.00x1.00)		10'000				
7710.4260.00	Rückerstattungen Dritter		15'000		17'000		14'045.89
	1 Weiterverrechnung Bestattungen, gemäss RG-Vorjahr (15000.00x1.00)		15'000				
779	Umweltschutz, übriges		30'300	26'000		25'241.35	
7790	Umweltschutz, übriges		30'300	26'000		25'241.35	
	Netto 31.12.		30'300		26'000		25'241.35
7790.3000.00	Planungskommission			1'000		1'290.00	
7790.3102.00	Drucksachen, Publikationen		500				
	1 Plakate Aushang (500.00x1.00)		500				
7790.3130.00	Dienstleistungen Dritter		1'500				
	1 Aktivitäten (1500.00x1.00)		1'500				
7790.3910.03	Interne Verrechnung		28'300	25'000		23'951.35	
	1 Verteilung Werkdienst (Gegenkonto: 7.9901.4910.03) (28300.00x1.00)		28'300				
79	Raumordnung		54'600	43'100		21'026.00	
790	Raumordnung		54'600	43'100		21'026.00	
7900	Raumordnung		54'600	43'100		21'026.00	
	Netto 31.12.		54'600		43'100		21'026.00
7900.3130.00	Dienstleistung Dritter		15'000				
	1 Partizipationsanlass Masterplan Bevölkerung (15000.00x1.00)		15'000				
7900.3320.90	Planmässige Abschreibungen übrige immaterielle Anlagen		6'500	6'500		6'485.00	
	1 gemäss RG-Vorjahr (6500.00x1.00)		6'500				
7900.3632.00	Beitrag Regionalverbände		33'100	36'600		14'541.00	
	1 Baden Regio (2.50x4845.00)		12'113				
	2 ZurzibietRegio gem. PA 2019-1353 (21000.00x1.00)		21'000				
	3 Rundung (-12.50x1.00)		-13				
8	VOLKSWIRTSCHAFT		194'600	180'700	73'400	184'527.47	88'096.40
	Netto 31.12.		121'200		107'300		96'431.07
81	Landwirtschaft		171'300	162'400		143'841.00	
812	Strukturverbesserungen		171'300	162'400		143'841.00	

Konto	Erfolgsrechnung EWG Funktionale Gliederung ER EWG	Budget 2021		Budget 2020		Rechnung 2019	
8120	Landwirtschaftliche Strukturverbesserungen Netto 31.12.	171'300		162'400		143'841.00	
			171'300		162'400		143'841.00
8120.3000.00	Landwirtschafts-/Landschaftsk ommission 1 gemäss Eingabe Manuel Heiniger (1600.00x1.00)	1'600		1'000		1'200.00	
8120.3010.00	Mäusefang/Kommunale Erhebungsstelle Landwirtschaft 1 Mäusefang (Anpassung GR 27.08.2018 (100.00x1.00) 2 KEL (Anpassung GR 27.08.2018) (1000.00x1.00)	1'100		1'600		1'055.15	
			100				
			1'000				
8120.3101.00	Betriebs-, Verbrauchsmaterial 1 Annahme (2000.00x1.00)	2'000		5'800		1'717.55	
			2'000				
8120.3101.01	Waldstrassenunterhaltsmaterial 1 Annahme (12500.00x1.00)	12'500		12'500			
			12'500				
8120.3130.00	Dienstleistungen Dritter 1 Wald/Natur-Umgang von Gmd (Druck, Verpflegung) 2020/2022/2024 (2000.00x1.00) 2 Lauben Wald (1800.00x1.00)	1'800		2'000		5'183.30	
			1'800				
8120.3141.00	Unterhalt Strassen / Verkehrswege 1 Annahme (20000.00x1.00)	20'000		5'000		20'000.00	
			20'000				
8120.3143.00	Unterhalt Drainageleitungen 1 Drainagen spülen (10000.00x1.00) 2 Beschädigte Schächte sanieren (2500.00x3.00)	17'500		17'500			
			10'000				
			7'500				
8120.3320.90	Planmässige Abschreibungen übrige immaterielle Anlagen allgemeiner Haushalt 1 div. Abschreibungen (113400.00x1.00)	113'400		115'000		113'335.00	
			113'400				
8120.3637.00	Bienezüchter 1 gemäss RG-Vorjahr (1400.00x1.00)	1'400		2'000		1'350.00	
			1'400				
82	Forstwirtschaft	6'500		6'500		6'500.00	
820	Forstwirtschaft	6'500		6'500		6'500.00	
8200	Waldbewirtschaftung Netto 31.12.	6'500	6'500	6'500	6'500	6'500.00	6'500.00
8200.3632.00	Beitrag an Gemeinde und Gemeindeverbände 1 RG von Forst an EG (6500.00x1.00)	6'500		6'500		6'500.00	
			6'500				
84	Tourismus	6'800		7'250		29'317.67	
840	Tourismus	6'800		7'250		29'317.67	
8400	Tourismus/Marketing Netto 31.12.	6'800	6'800	7'250	7'250	29'317.67	29'317.67
8400.3102.00	Drucksachen, Publikationen 1 Werbegeschenke (5000.00x1.00)	5'000		6'250		6'592.20	
			5'000				
8400.3130.00	Dienstleistungen Dritter 2 Promotion Social Media (1000.00x1.00) 3 Zipscreen (Start-up), Screen vor Coop (Gemeindenachrichten etc.) (800.00x1.00)	1'800		1'000		22'725.47	
			1'000				
			800				
87	Brennstoffe und Energie	10'000	73'400	4'550	73'400	4'868.80	88'096.40
871	Elektrizität	10'000	73'400	4'550	73'400	4'868.80	88'096.40

Konto	Erfolgsrechnung EWG Funktionale Gliederung ER EWG	Budget 2021		Budget 2020		Rechnung 2019	
8710	Elektrizität	10'000	73'400	4'550	73'400	4'868.80	88'096.40
	Netto 31.12.	63'400		68'850		83'227.60	
8710.3000.00	Energiekommission	2'000		1'350		1'320.00	
	1 RG VJ (500.00x3.00)	1'500					
	2 Infoveranstaltung Solar Energie (Sitzungsgeld) (500.00x1.00)	500					
8710.3132.00	Honorar externe Berater/Dienstleister	8'000		3'200		3'548.80	
	1 Energieberatungsstelle RG VJ (3500.00x1.00)	3'500					
	2 Infoveranstaltung Solar Energie (externe Berater etc.) (4500.00x1.00)	4'500					
8710.4120.00	Konzessionen		73'400		73'400		88'096.40
	1 gemäss RG-Vorjahr (73400.00x1.00)		73'400				
9	FINANZEN UND STEUERN	1'292'100	15'152'850	1'323'700	15'424'800	3'459'189.16	16'558'470.92
	Netto 31.12.	13'860'750		14'101'100		13'099'281.76	
91	Steuern	14'500	13'332'000	82'000	13'474'400	38'388.60	14'592'694.35
910	Steuern	14'500	13'332'000	82'000	13'474'400	38'388.60	14'592'694.35
9100	Allgemeine Gemeindesteuern	5'000	12'810'000	17'000	13'122'400	19'235.15	14'088'720.65
	Netto 31.12.	12'805'000		13'105'400		14'069'485.50	
9100.3180.00	Erhöhung Wertberichtigungen auf Forderungen	5'000		10'000			
	1 Schätzung, da Erhöhung Steuervolumen (5000.00x1.00)	5'000					
9100.3180.09	Senkung Wertberichtigungen auf Forderungen					-41'625.00	
9100.3181.00	Tatsächliche Forderungsverluste	30'000		50'000		90'740.55	
	1 Schätzung RG VJ und VVJ (30000.00x1.00)	30'000					
9100.3181.09	Eingang abgeschriebener Forderungen	-30'000		-43'000		-29'880.40	
	1 Schätzung RG VJ (-30000.00x1.00)	-30'000					
9100.4000.00	Einkommenssteuern Rechnungsjahr		9'635'000		9'828'000		10'316'149.45
	1 gem. Berechnung 14.09.2020 (9635000.00x1.00)		9'635'000				
9100.4000.10	Einkommenssteuern Vorjahre		1'870'000		1'940'000		2'493'558.95
	1 gem. Besprechung 14.09.2020 (1870000.00x1.00)		1'870'000				
9100.4000.30	Pauschale Steueranrechnung natürliche Personen		-20'000		-18'000		-45'194.55
	1 Schätzung RG Vorjahre (-20000.00x1.00)		-20'000				
9100.4001.00	Vermögenssteuern Rechnungsjahr		735'000		736'400		727'796.00
	1 gem. Berechnung 14.09.2020 (735000.00x1.00)		735'000				
9100.4001.10	Vermögenssteuern Vorjahre		140'000		150'000		210'455.10
	1 gem. Besprechung 14.09.2020 (140000.00x1.00)		140'000				
9100.4002.00	Quellensteuern natürliche Personen		200'000		186'000		170'733.70
	1 gem. Besprechung 11.08.2020 (200000.00x1.00)		200'000				
9100.4010.00	Gewinnsteuern juristische Personen		250'000		300'000		215'222.00
	1 gem. Berechnung mk, rb, ub (250000.00x1.00)		250'000				
9101	Sondersteuern	9'500	522'000	65'000	352'000	19'153.45	503'973.70
	Netto 31.12.	512'500		287'000		484'820.25	

Konto	Erfolgsrechnung EWG Funktionale Gliederung ER EWG	Budget 2021		Budget 2020		Rechnung 2019	
9101.3180.00	Erhöhung Wertberichtigung auf Forderungen			15'000			
9101.3181.00	Tatsächliche Forderungsverluste	9'500		50'000		19'153.45	
	<i>1 gem. Berechnung mk, rb, ub (9500.00x1.00)</i>	9'500					
9101.4000.20	Nachsteuern und Bussen natürliche Personen		60'000		40'000		24'221.60
	<i>1 gem. Besprechung 11.08.2020 (60000.00x1.00)</i>		60'000				
9101.4022.00	Grundstückgewinnsteuern		350'000		250'000		337'617.00
	<i>1 gem. Besprechung 11.08.2020/Schätzung (350000.00x1.00)</i>		350'000				
9101.4024.00	Erbschafts- und Schenkungssteuern		80'000		30'000		112'465.10
	<i>1 gem. Besprechung 11.08.2020 (80000.00x1.00)</i>		80'000				
9101.4033.00	Hundesteuer		32'000		32'000		29'670.00
	<i>1 Schätzung laufendes Jahr (32000.00x1.00)</i>		32'000				
93	Finanz- und Lastenausgleich		114'500		230'400		313'700.00
930	Finanz- und Lastenausgleich		114'500		230'400		313'700.00
9300	Finanz- und Lastenausgleich Netto 31.12.	114'500	114'500	230'400	230'400	313'700.00	313'700.00
9300.4621.50	Innerkantonaler Finanzausgleich vom Kanton an die Gemeinde		3'000		117'000		221'000.00
	<i>1 Steuerkraftausgleich (213000.00x1.00)</i>		213'000				
	<i>2 Bildungslastenausgleich (175000.00x1.00)</i>		175'000				
	<i>3 Soziallastenausgleich (-385000.00x1.00)</i>		-385'000				
9300.4621.60	Feinausgleich Aufgabenverschiebung		111'500		113'400		92'700.00
	<i>1 Gem. Email DVI 13.07.2020 (23.00x4845.00)</i>		111'435				
	<i>2 Rundung (65.00x1.00)</i>		65				
96	Vermögens- und Schuldenverwaltung	112'000	133'900	196'550	112'500	150'070.49	92'558.30
961	Zinsen	63'900	32'000	103'250	31'000	87'004.54	31'614.95
9610	Zinsen Netto 31.12.	63'900	32'000	103'250	31'000	87'004.54	31'614.95
			31'900		72'250		55'389.59
9610.3130.00	Dienstleistungen Dritter	1'200		1'300		1'247.49	
	<i>1 Schätzung RG VJ (1200.00x1.00)</i>	1'200					
9610.3400.00	Verzinsung laufende Verbindlichkeiten	3'600		3'200		3'577.65	
	<i>1 Schätzung RG VJ (3600.00x1.00)</i>	3'600					
9610.3401.00	Verzinsung Finanzverbindlichkeiten	44'750		70'000		73'469.40	
	<i>1 Schätzung RG VJ (74000.00x1.00)</i>	74'000					
	<i>2 Ablösung LPK durch Finarbit (0% Zins / 600.-- Kommission) (-29250.00x1.00)</i>	-29'250					
9610.3401.01	Zinsen kurzfristige Schulden	600					
	<i>1 Darlehen 3,5 Mio über Finarbit, Kommission (600.00x1.00)</i>	600					
9610.3409.00	Übrige Passivzinsen	5'050		20'050		60.00	
	<i>1 Schätzung RG 2016 (50.00x1.00)</i>	50					
	<i>2 Negativzinsen (5000.00x1.00)</i>	5'000					

Konto	Erfolgsrechnung EWG Funktionale Gliederung ER EWG	Budget 2021		Budget 2020		Rechnung 2019	
9610.3409.01	Verpflichtungsverzinsung 1 interne Verzinsung Abwasser 0,2% (Gegenkonto: 7.7201.4409.01) (8000.00x1.00) 2 interne Verzinsung Abfall 0,2% (Gegenkonto: 7.7301.4409.01) (700.00x1.00)	8'700 8'000		8'700		8'650.00	
9610.4401.00	Zinsen Forderungen und Kontokorrente 1 Schätzung RG VJ (32000.00x1.00)	700	32'000		31'000		31'614.95
963	Liegenschaften des Finanzvermögens	48'100	101'900	93'300	81'500	63'065.95	60'943.35
9630	Liegenschaften des Finanzvermögens Netto 31.12. Netto 31.12.	48'100	101'900	93'300	81'500	63'065.95	60'943.35
9630.3120.00	Ver- und Entsorgung 1 Dorfstrasse 12 (Wohnung) (1200.00x2.00) 2 Dorfstrasse 12 - Energie (Heizöl) (5500.00x1.00) 3 Liegenschaft Höhener - Energie (500.00x12.00) 4 Liegenschaft Höhener Entsorgung (3000.00x1.00)	16'900 2'400 5'500 6'000 3'000		16'900		9'292.40	
9630.3130.00	Dienstleistung Dritter 1 Kaminfeger (500.00x1.00) 2 Sozialwohnung (500.00x1.00)	1'000 500 500			11'800	676.60	2'122.60
9630.3134.00	Sachversicherungsprämien 1 gem. RG VJ (1200.00x1.00)	1'200 1'200		1'800		1'169.30	
9630.3144.00	Unterhalt Hochbauten, Gebäude			7'200		4'040.85	
9630.3430.00	Baulicher Unterhalt Grundstücke FV 1 Dorfstrasse 12 (Werkdienst) (200.00x12.00) 2 EFH Landstrasse 57 (Werkdienst) (1000.00x2.00) 3 Pauschale Dorfstrasse 12 (1000.00x1.00) 4 Unterdorf 11 (300.00x8.00) 5 Rundung (200.00x1.00)	8'000 2'400 2'000 1'000 2'400 200		9'400			
9630.3430.40	Baulicher Unterhalt Gebäude FV 1 Pauschale Dorfstrasse 12 (7200.00x1.00) 2 Pauschale Unterdorf 11 (9600.00x1.00) 3 Pauschale Schützenhaus Ifängli (4000.00x1.00) 4 Rundung (200.00x1.00)	21'000 7'200 9'600 4'000 200		58'000		47'886.80	
9630.4260.00	Rückerstattung Nebenkosten 1 Nebenkosten Lägeremetzg (500.00x12.00) 2 Nebenkosten Wohnung Lägeremetzg (200.00x12.00)		8'400 6'000 2'400		8'400		8'000.00
9630.4430.00	Pacht- und Mietzinse 1 Schützenhaus Ifängli (170.00x12.00) 2 Mieteinnahme Dorfstrasse 12 (Metzgerei) (2500.00x12.00) 3 Mieteinnahmen Dorfstrasse 12 (Wohnung) (1490.00x12.00) 5 Mieteinnahmen Dorfstrasse 12 (Garage) (150.00x12.00) 6 Mieteinnahmen Wohnung DG (1020.00x12.00)		93'500 2'040 30'000 17'880 1'800 12'240		73'100		52'943.35

Konto	Erfolgsrechnung EWG Funktionale Gliederung ER EWG	Budget 2021		Budget 2020		Rechnung 2019	
	7 Mieteinnahmen Brunnengasse 12 (1500.00x1.00)		1'500				
	8 Mieteinnahmen A.Kloter (Wohnwagen) (70.00x12.00)		840				
	20 Div. Pachzinseinnahmen (2360.00x1.00)		2'360				
	22 Baurechtszinsen Wasserversorgung, Reserv. Stein Parz. 2297 (500.00x1.00)		500				
	24 Rundung (340.00x1.00)		340				
	25 Mieteinnahmen Unterdorf 11 (Soziale Dienste) (1800.00x12.00)		21'600				
	26 Mietzinseinnahmen Brunnengasse 12 (200.00x12.00)		2'400				
99	Nicht aufgeteilte Posten	1'165'600	1'572'450	1'045'150	1'607'500	3'270'730.07	1'559'518.27
990	Nicht aufgeteilte Posten	1'141'600	1'141'600	1'045'100	1'045'100	1'008'665.27	1'008'665.27
9901	Werkhof	575'300	575'300	503'200	503'200	487'109.97	487'109.97
9901.3010.00	Löhne des Verwaltungs- und Betriebspersonals	361'000		319'050		338'140.65	
	1 gem. Lohnbudget (391900.00x1.00)	391'900					
	2 Anteil Lohn Berufslernende (-30900.00x1.00)	-30'900					
9901.3010.01	Löhne der Lernenden	30'900		19'150		25'008.85	
	1 gem. Lohnbudget (30900.00x1.00)	30'900					
9901.3010.09	Einnahmen aus Sozialversicherungen	-5'000		-3'500		-4'690.80	
	1 Schätzung WK RG VJ (-5000.00x1.00)	-5'000					
9901.3090.00	Aus- und Weiterbildung des Personals	5'300		5'300		3'846.40	
	1 Weiterbildung (800.00x6.00)	4'800					
	3 Diverses (500.00x1.00)	500					
9901.3090.01	Aus- und Weiterbildung der Lernenden	5'200		5'200		1'908.10	
	1 Lehrlingausbildung (1650.00x1.00)	1'650					
	2 Lehrlingausbildung (1550.00x1.00)	1'550					
	3 Lehrlingausbildung (2000.00x1.00)	2'000					
9901.3100.00	Büromaterial			150			
9901.3101.00	Betriebs-, Verbrauchsmaterial	14'000		14'000		13'617.15	
	1 Benzin (9000.00x1.00)	9'000					
	2 Diverses Kleinmaterial (5000.00x1.00)	5'000					
9901.3109.00	Übriger Material- und Warenaufwand			3'000			
9901.3111.00	Anschaffung App; Masch; Geräte, Fhz, Werkz.	45'300		33'200		790.00	
	8 Anschaffung Transportanhänger mit Laubaufnahme (18000.00x1.00)	18'000					
	9 Anschaffung Messerbalken zu Rapid Euro (4000.00x1.00)	4'000					
	10 50%-Anteil Fahrzeug Wasservers./Bauamt (23300.00x1.00)	23'300					
9901.3112.00	Kleider, Wäsche	5'000		5'000		4'047.10	
	1 Personal (5000.00x1.00)	5'000					
9901.3120.00	Ver- und Entsorgung	10'400		10'400		10'368.50	
	1 Strom/Wasser (5800.00x1.00)	5'800					
	2 Kehricht/Grünutcontainer (4600.00x1.00)	4'600					
9901.3130.00	Dienstleistungen Dritter	400		400		1'184.15	
	1 Mitgliederbeitrag SFB (400.00x1.00)	400					

Konto	Erfolgsrechnung EWG Funktionale Gliederung ER EWG	Budget 2021		Budget 2020		Rechnung 2019	
9901.3130.01	Telefongebühren 1 gemäss RG 2019 (1200.00x1.00)	1'200	1'200	1'600		585.75	
9901.3134.00	Sachversicherungsprämien 4 gem. RG VJ (5000.00x1.00)	5'000	5'000	5'000		4'672.82	
9901.3137.00	Steuern und Abgaben 1 Verkehrssteuer Mitsubishi (348.00x1.00) 2 Verkehrssteuer Lindner (636.00x1.00) 3 Verkehrssteuer John Deere (72.00x1.00) 4 Verkehrssteuer New Holland (96.00x1.00) 5 Verkehrssteuer Kubota B 1750 (72.00x1.00) 6 Schwerverkehrsabgabe 418356 (814.00x1.00) 7 Schwerverkehrsabgabe 124850 (3410.00x1.00) 8 Verkehrssteuer Stiga Park Pro (72.00x1.00) 9 Rundung (80.00x1.00)	5'600	5'600	5'600		5'626.40	
9901.3144.00	Unterhalt Hochbauten, Gebäude			2'500		3'710.05	
9901.3151.00	Unterhalt App; Masch; Geräte, Fhz; Werk. 1 Reparaturen diverse (18000.00x1.00)	18'000	18'000	13'300		20'179.45	
9901.3160.00	Miete und Pacht Liegenschaften 1 Miete Forsthütte Schlad, UG (Gegen-Kto. 8.8201.4470.00) (300.00x1.00)	300	300	300		300.00	
9901.3161.00	Mieten, Benützungskosten Mobilien 1 Miete Gerätschaften (2000.00x1.00)	2'000	2'000				
9901.3170.00	Reisekosten und Spesen 1 Annahme (200.00x1.00)	200	200	200			
9901.3910.02	Anteil Soziallasten 1 gem. Lohnbudget (70500.00x1.00)	70'500	70'500	63'350		57'815.40	
9901.4240.00	Vermietung Festbänke 1 gemäss RG-Vorjahr (350.00x1.00)		350		350		564.00
9901.4260.00	Rückerstattungen Dritter 1 gemäss RG-Vorjahr/Erfahrungswerte (3000.00x1.00) 2 RG EG an Forst (gem. PA 775) (3950.00x1.00) 3 Unterhalt Sackhölzli Gegenkonto: 1610.3140.00 (1500.00x1.00)		8'450		3'500		7'519.35
9901.4612.03	Interne Verrechnung EWB 1 Verteilung Werkdienst (51000.00x1.00)		51'000		45'000		43'112.40
9901.4910.03	Interne Verrechnung 1 Verteilung Werkdienst (515500.00x1.00)		515'500		454'350		435'914.22
9905	Allgemeine Personalkosten	566'300	566'300	541'900	541'900	521'555.30	521'555.30
9905.3010.00	Kinderzulagen					37'944.85	
9905.3050.00	AG-Beiträge AHV, IV, EO, ALV, VK 1 gem. Lohnbudget EG AHV (178450.00x1.00) 2 gem. Lohnbudget Musikschule AHV (20500.00x1.00)	244'900	244'900	238'400		213'236.80	

Konto	Erfolgsrechnung EWG Funktionale Gliederung ER EWG	Budget 2021		Budget 2020		Rechnung 2019	
	3 gem. Lohnbudget EG FAK (38600.00x1.00)	38'600					
	4 gem. Lohnbudget FAK Musikschule (4500.00x1.00)	4'500					
	5 gem. Lohnbudget EG VK (2250.00x1.00)	2'250					
	6 gem. Lohnbudget MSE VK (600.00x1.00)	600					
9905.3052.00	AG-Beiträge an Pensionskassen	267'900		251'400		211'953.00	
	1 gem. Lohnbudget EG (241500.00x1.00)	241'500					
	2 gem. Lohnbudget MS (26400.00x1.00)	26'400					
9905.3053.00	AG-Beiträge Unfallversicherung	30'700		29'900		30'961.75	
	1 gem. Lohnbudget EG (27700.00x1.00)	27'700					
	2 gem. Lohnbudget Musikschule (3000.00x1.00)	3'000					
9905.3055.00	AG-Beiträge Krankentaggeldversicherung	22'800		22'200		27'458.90	
	1 gem. Lohnbudget EG (22800.00x1.00)	22'800					
9905.4910.02	Interne Verrechnung Soziallasten		566'300		541'900		521'555.30
	1 Verteilung gem. Lohnbudget (511300.00x1.00)		511'300				
	2 Verteilung Soziallasten MS (55000.00x1.00)		55'000				
995	Neutrale Aufwendungen und Erträge	50	50	50	50	60.00	60.00
9951	Stiftungen	50	50	50	50	60.00	60.00
9951.3502.00	Einlagen in Legate und Stiftungen des FK	50		50			
	1 gem. RG Vorjahr (50.00x1.00)	50					
9951.3512.00	Einlagen in Legate und Stiftungen ohne eigene Rechtspersönlichkeit im EK					60.00	
9951.4409.00	Zinsen übriges Finanzvermögen		50		50		60.00
	1 gem. RG VJ (50.00x1.00)		50				
999	Abschluss	23'950	430'800		562'350	2'262'004.80	550'793.00
9990	Abschluss	23'950	430'800		562'350	2'262'004.80	550'793.00
	Netto 31.12.						1'711'211.80
	Netto 31.12.	406'850		562'350			
9990.4895.00	Entnahmen aus Aufwertungsreserve		430'800		490'800		550'793.00
	1 Entnahme (610800.00x1.00)		610'800				
	2 Kürzung Entnahme 3. Jahr (ab 01.01.2019) (-180000.00x1.00)		-180'000				
9990.9000.00	Ertragsüberschuss	23'950				2'262'004.80	
9990.9001.00	Aufwandüberschuss				71'550		
	Total	19'027'000	19'027'000	19'188'750	19'188'750	20'453'254.73	20'453'254.73
	Gesamttotal	19'027'000	19'027'000	19'188'750	19'188'750	20'453'254.73	20'453'254.73

Konto	Erfolgsrechnung EWG Funktionale Gliederung ER EWG	Budget 2021		Budget 2020		Rechnung 2019	
0	ALLGEMEINE VERWALTUNG Netto 31.12.	3'099'700	703'500 2'396'200	3'064'200	670'650 2'393'550	2'870'097.68	577'467.97 2'292'629.71
1	ÖFFENTLICHE ORDNUNG UND SICHERHEIT, VERTEIDIGUNG Netto 31.12.	1'256'950	578'400 678'550	1'213'950	526'400 687'550	1'244'593.20	579'540.16 665'053.04
2	BILDUNG Netto 31.12.	6'909'350	694'100 6'215'250	7'246'050	707'600 6'538'450	6'672'253.20	691'342.05 5'980'911.15
3	KULTUR, SPORT UND FREIZEIT Netto 31.12.	180'700	180'700	145'900	145'900	138'095.14	2'500.00 135'595.14
4	GESUNDHEIT Netto 31.12.	965'850	965'850	884'800	884'800	960'108.71	960'108.71
5	SOZIALE SICHERHEIT Netto 31.12.	2'714'600	400'650 2'313'950	2'777'700	339'350 2'438'350	2'575'342.05	428'324.02 2'147'018.03
6	VERKEHR UND NACHRICHTEN-ÜBERMITTLUNG Netto 31.12.	789'300	40'500 748'800	740'600	45'700 694'900	687'109.22	41'860.10 645'249.12
7	UMWELTSCHUTZ UND RAUMORDNUNG Netto 31.12.	1'623'850	1'383'600 240'250	1'611'150	1'400'850 210'300	1'661'938.90	1'485'653.11 176'285.79
8	VOLKSWIRTSCHAFT Netto 31.12.	194'600	73'400 121'200	180'700	73'400 107'300	184'527.47	88'096.40 96'431.07
9	FINANZEN UND STEUERN Netto 31.12.	1'292'100 13'860'750	15'152'850	1'323'700 14'101'100	15'424'800	3'459'189.16 13'099'281.76	16'558'470.92
	Total	19'027'000	19'027'000	19'188'750	19'188'750	20'453'254.73	20'453'254.73
	Gesamttotal	19'027'000	19'027'000	19'188'750	19'188'750	20'453'254.73	20'453'254.73

Konto	Investitionsrechnung EWG Artengliederung IR EWG	Budget 2021		Budget 2020		Rechnung 2019	
5	INVESTITIONSAUSGABEN	2'534'000		2'705'000		3'518'570.40	
50	SACHANLAGEN	2'070'000		2'223'000		1'999'140.80	
501	Strassen / Verkehrswege	360'000		580'000		985'180.20	
5010	Strassen / Verkehrswege	360'000		580'000		985'180.20	
6150.5010.04	Strassenbeleuchtung CHF 600'000 / GV 16.11.2015					1'130.40	
6150.5010.06	Gemeindestrassen/Sanierungen 2017-2019 CHF 750'000 / GV 21.11.2016					470'196.85	
6150.5010.08	Sanierung Römerweg CHF 1'075'000 / GV 19.11.2018	30'000		330'000		513'852.95	
6150.5010.09	Gemeindestrassen/Sanierungen 2020-2022 CHF 750'000 / GV 18.11.2019	330'000		250'000			
502	Wasserbau	850'000		250'000		9'549.85	
5020	Wasserbau	850'000		250'000		9'549.85	
7410.5020.01	Projektierung Sanierung Gipsbach CHF 300'000 / GV 19.06.2017			150'000		9'549.85	
7410.5020.02	Projektierungs Sanierung Surenbach CHF 345'000 / GV 19.06.2017			100'000			
7410.5020.03	Bauausführung Hochwasserschutz Gipsbach CHF 1'900'000 / GV 16.11.2020	850'000					
503	Übrige Tiefbauten	260'000		670'000		441'086.45	
5030	Übrige Tiefbauten allgemein	260'000		670'000		441'086.45	
2170.5030.00	Spielwiese/Laufbahn Oberdorf CHF 90'000 / GV 16.11.2020	90'000					
7201.5030.08	Zusammenführung GEP CHF 425'000 / GV 25.11.2013	120'000		120'000		33'611.35	
7201.5030.10	Sanierungen gemäss GEP 2013-2015 CHF 645'000 / GV 17.06.2013					180'890.15	
7201.5030.11	Planung Sanierung Römerweg (Anteil Abwasser) CHF 43'000 / Budgetkredit					22.95	
7201.5030.12	Planung Sanierung Römerweg (Anteil Abwasser) CHF 43'000 / GV 19.06.2017					-40.10	
7201.5030.13	Sanierung Römerweg CHF 240'000 / GV 19.11.2018	20'000		120'000		9'561.40	
7201.5030.14	Sanierungen gemäss GEP 2019-2021 CHF 810'000 / GV 19.11.2018	30'000		250'000		250.00	
7201.5030.15	Sanierungen Leitung Am Stein CHF 160'000 / Budgetkredit GV 19.11.2018					136'078.55	
7201.5030.16	Umrüstung Regenentlastung RA1/Oberdorf CHF 180'000 / Budgetkredit GV 18.11.2019			180'000			
7710.5030.00	Sanierungen Fussweg Friedhof CHF 90'000 / GV 19.11.2018 (Budgetkredit)					80'712.15	
504	Hochbauten	600'000		483'000		63'685.85	
5040	Hochbauten	600'000		483'000		63'685.85	
0290.5040.00	Ersatz Schliessanlage 160'000 / Budgetkredit 18.11.2019			160'000			
0290.5040.01	Planungskredit Neubau Werkhof/FW CHF 300'000 / GV 16.11.2020	300'000					

Konto	Investitionsrechnung EWG Artengliederung IR EWG	Budget 2021		Budget 2020		Rechnung 2019	
0290.5040.02	Planungskredit Verwaltungsstandort CHF 100'000 / GV 16.11.2020	100'000					
2170.5040.05	Sanierung an Schulbauten CHF 3'600'000 / GV 28.11.2011	200'000		200'000		63'685.85	
2170.5040.07	PV-Anlage Schulbauten TH Chilpen/TH Ifängli / Budgetkredit / GV 18.11.2019			123'000			
506	Mobilien			240'000		499'638.45	
5060	Mobilien			240'000		499'638.45	
0223.5060.01	Reorganisation IT 180'000 (Hardware) / Budgetkredit GV 18.11.2019			180'000			
1506.5060.03	Feuerwehrfahrzeug CHF 520'000 / GV 19.11.2018, abger. GV 08.06.2020					499'638.45	
9901.5060.00	Kleintraktor Werkdienst / CHF 60'000 / Budgetkredit, GV 18.11.2019 / CHF 60'000			60'000			
52	IMMATERIELLE ANLAGEN	60'000		65'000		37'793.95	
529	Übrige immaterielle Anlagen	60'000		65'000		37'793.95	
5290	Übrige immaterielle Anlagen	60'000		65'000		37'793.95	
7900.5290.01	Gesamtrevision Nutzungsplanung Baugebiet/ Kulturland CHF 290'000/ GV 17.06.2013 / CHF 60'000 Zusatzkredit GV 19.11.2018			65'000		27'895.60	
7900.5290.02	Planungskredit Areal Grosswisen Zone ÖBA CHF 75'000/ GV 20.06.2016	60'000				9'898.35	
56	EIGENE INVESTITIONSBEITRÄGE	304'000		291'000		686'716.25	
561	Kantone und Konkordate	70'000		60'000		195'286.55	
5610	Investitionsbeiträge an Kantone und Konkordate	70'000		60'000		195'286.55	
6130.5610.00	Lärmschutzmassnahme Kantonsstrasse Dekretsgemässer Beitrag CHF 806'000					90'527.80	
6130.5610.02	Sanierung K282 (28,8% Anteil Gemeinde innerorts/ausserorts) CHF 686'000 / Dekret			60'000		51'758.75	
6130.5610.03	ATB-Rohr (Gdm-Anteil) CHF 80'000 / Dekret					53'000.00	
6130.5610.05	Sanierung K282 Höhtal bis Niedermatt CHF 2'150'000 / Dekret	70'000					
562	Gemeinden und Gemeinde- zweckverbände	34'000		31'000		291'429.70	
5620	Investitionsbeiträge an Gemeinden und Gemeindeverbände	34'000		31'000		291'429.70	
1500.5620.00	Gemeindebeitrag Ehrendingen an TLF CHF 232'000 / GV 19.11.2018, abger. GV 08.06.2020					257'429.70	
3220.5620.00	Kurtheater Baden Beitrag Sanierung CHF 93'000 / GV 25.11.2013			31'000			
3220.5620.01	2018/2020/2022 Sportzentrum Tägerhard CHF 102'000 / GV 18.06.2018 2019/2021/2023	34'000				34'000.00	

Konto	Investitionsrechnung EWG Artengliederung IR EWG	Budget 2021		Budget 2020		Rechnung 2019	
564	Öffentliche Unternehmungen	200'000		200'000		200'000.00	
5640	Investitionsbeiträge an öffentliche Unternehmungen	200'000		200'000		200'000.00	
8120.5640.00	Moderne Melioration Ehrendingen Dekret	200'000		200'000		200'000.00	
59	ÜBERTRAG IN BILANZ	100'000		126'000		794'919.40	
590	Passivierungen	100'000		126'000		794'919.40	
5900	Passivierte Einnahmen	100'000		126'000		794'919.40	
9990.5900.00	Passivierte Einnahmen allgemeiner Haushalt			26'000		760'093.50	
9990.5900.02	Passivierte Einnahmen Abwasserbeseitigung	100'000		100'000		34'825.90	
6	INVESTITIONSEINAHMEN		2'534'000		2'705'000		3'518'570.40
63	INVESTITIONSBEITRÄGE FÜR EIGENE RECHNUNG		100'000		126'000		794'919.40
630	Bund				26'000		260'455.05
6300	Investitionsbeiträge vom Bund				26'000		260'455.05
2170.6300.01	Subventionen PV-Anlage				26'000		
6130.6300.00	Subvention Bund Lärmschutz						210'455.05
6150.6300.01	Subvention ProKilowatt CHF 50'000 / GV 16.11.2015						50'000.00
631	Kantone und Konkordate						153'633.00
6310	Investitionsbeiträge von Kantonen und Konkordaten						153'633.00
1506.6310.00	Subvention Feuerwehrfahrzeug CHF 196'250 / GV 19.11.2018, abger. GV 25.08.2020						153'633.00
632	Gemeinde und Gemeindezweckverbände						346'005.45
6320	Beiträge Gemeinde und Gemeindezweckverbände						346'005.45
1506.6320.03	Gemeinde Freienwil Beitrag an FW-Fahrzeug CHF 92'000 / GV 19.11.2018, abger. GV 25.08.2020						88'575.75
1506.6320.04	Gemeinde Ehrendingen Beitrag an FW-Fahrzeug CHF 232'000 / GV 19.11.2018						257'429.70
637	Private Haushalte		100'000		100'000		34'825.90
6370	Investitionsbeiträge von privaten Haushalten		100'000		100'000		34'825.90
7201.6370.01	Anschlussgebühren		100'000		100'000		6'970.75
7201.6370.02	Eigentümerbeiträge Leitung am Stein 160'000 /GV 19.11.2018						27'855.15
69	ÜBERTRAG AN BILANZ		2'434'000		2'579'000		2'723'651.00
690	Aktivierung Nettoinvestitionen		2'434'000		2'579'000		2'723'651.00
6900	Aktivierte Ausgaben		2'434'000		2'579'000		2'723'651.00
9990.6900.00	Aktivierte Ausgaben allgemeiner Haushalt		2'264'000		1'909'000		2'363'276.70

Budget EWG

IR nach Arten

Konto	Investitionsrechnung EWG Artengliederung IR EWG	Budget 2021		Budget 2020		Rechnung 2019	
9990.6900.02	Aktivierte Ausgaben Abwasserbeseitigung		170'000		670'000		360'374.30
	Total	2'534'000	2'534'000	2'705'000	2'705'000	3'518'570.40	3'518'570.40
	Gesamttotal	2'534'000	2'534'000	2'705'000	2'705'000	3'518'570.40	3'518'570.40

Konto	Investitionsrechnung EWG Artengliederung IR EWG	Budget 2021		Budget 2020		Rechnung 2019	
5	INVESTITIONSAUSGABEN	2'534'000		2'705'000		3'518'570.40	
50	SACHANLAGEN	2'070'000		2'223'000		1'999'140.80	
501	Strassen / Verkehrswege	360'000		580'000		985'180.20	
5010	Strassen / Verkehrswege	360'000		580'000		985'180.20	
6150.5010.04	Strassenbeleuchtung CHF 600'000 / GV 16.11.2015					1'130.40	
6150.5010.06	Gemeindestrassen/Sanierungen 2017-2019 CHF 750'000 / GV 21.11.2016					470'196.85	
6150.5010.08	Sanierung Römerweg CHF 1'075'000 / GV 19.11.2018	30'000		330'000		513'852.95	
6150.5010.09	Gemeindestrassen/Sanierungen 2020-2022 CHF 750'000 / GV 18.11.2019	330'000		250'000			
502	Wasserbau	850'000		250'000		9'549.85	
5020	Wasserbau	850'000		250'000		9'549.85	
7410.5020.01	Projektierung Sanierung Gipsbach CHF 300'000 / GV 19.06.2017			150'000		9'549.85	
7410.5020.02	Projektierungs Sanierung Surenbach CHF 345'000 / GV 19.06.2017			100'000			
7410.5020.03	Bauausführung Hochwasserschutz Gipsbach CHF 1'900'000 / GV 16.11.2020	850'000					
503	Übrige Tiefbauten	260'000		670'000		441'086.45	
5030	Übrige Tiefbauten allgemein	260'000		670'000		441'086.45	
2170.5030.00	Spielwiese/Laufbahn Oberdorf CHF 90'000 / GV 16.11.2020	90'000					
7201.5030.08	Zusammenführung GEP CHF 425'000 / GV 25.11.2013	120'000		120'000		33'611.35	
7201.5030.10	Sanierungen gemäss GEP 2013-2015 CHF 645'000 / GV 17.06.2013					180'890.15	
7201.5030.11	Planung Sanierung Römerweg (Anteil Abwasser) CHF 43'000 / Budgetkredit					22.95	
7201.5030.12	Planung Sanierung Römerweg (Anteil Abwasser) CHF 43'000 / GV 19.06.2017					-40.10	
7201.5030.13	Sanierung Römerweg CHF 240'000 / GV 19.11.2018	20'000		120'000		9'561.40	
7201.5030.14	Sanierungen gemäss GEP 2019-2021 CHF 810'000 / GV 19.11.2018	30'000		250'000		250.00	
7201.5030.15	Sanierungen Leitung Am Stein CHF 160'000 / Budgetkredit GV 19.11.2018					136'078.55	
7201.5030.16	Umrüstung Regenentlastung RA1/Oberdorf CHF 180'000 / Budgetkredit GV 18.11.2019			180'000			
7710.5030.00	Sanierungen Fussweg Friedhof CHF 90'000 / GV 19.11.2018 (Budgetkredit)					80'712.15	
504	Hochbauten	600'000		483'000		63'685.85	
5040	Hochbauten	600'000		483'000		63'685.85	
0290.5040.00	Ersatz Schliessanlage 160'000 / Budgetkredit 18.11.2019			160'000			
0290.5040.01	Planungskredit Neubau Werkhof/FW CHF 300'000 / GV 16.11.2020	300'000					

Konto	Investitionsrechnung EWG Artengliederung IR EWG	Budget 2021		Budget 2020		Rechnung 2019	
0290.5040.02	Planungskredit Verwaltungsstandort CHF 100'000 / GV 16.11.2020	100'000					
2170.5040.05	Sanierung an Schulbauten CHF 3'600'000 / GV 28.11.2011	200'000		200'000		63'685.85	
2170.5040.07	PV-Anlage Schulbauten TH Chilpen/TH Ifängli / Budgetkredit / GV 18.11.2019			123'000			
506	Mobilien			240'000		499'638.45	
5060	Mobilien			240'000		499'638.45	
0223.5060.01	Reorganisation IT 180'000 (Hardware) / Budgetkredit GV 18.11.2019			180'000			
1506.5060.03	Feuerwehrfahrzeug CHF 520'000 / GV 19.11.2018, abger. GV 08.06.2020					499'638.45	
9901.5060.00	Kleintraktor Werkdienst / CHF 60'000 / Budgetkredit, GV 18.11.2019 / CHF 60'000			60'000			
52	IMMATERIELLE ANLAGEN	60'000		65'000		37'793.95	
529	Übrige immaterielle Anlagen	60'000		65'000		37'793.95	
5290	Übrige immaterielle Anlagen	60'000		65'000		37'793.95	
7900.5290.01	Gesamtrevision Nutzungsplanung Baugebiet/ Kulturland CHF 290'000/ GV 17.06.2013 / CHF 60'000 Zusatzkredit GV 19.11.2018			65'000		27'895.60	
7900.5290.02	Planungskredit Areal Grosswisen Zone ÖBA CHF 75'000/ GV 20.06.2016	60'000				9'898.35	
56	EIGENE INVESTITIONSBEITRÄGE	304'000		291'000		686'716.25	
561	Kantone und Konkordate	70'000		60'000		195'286.55	
5610	Investitionsbeiträge an Kantone und Konkordate	70'000		60'000		195'286.55	
6130.5610.00	Lärmschutzmassnahme Kantonsstrasse Dekretsgemässer Beitrag CHF 806'000					90'527.80	
6130.5610.02	Sanierung K282 (28,8% Anteil Gemeinde innerorts/ausserorts) CHF 686'000 / Dekret			60'000		51'758.75	
6130.5610.03	ATB-Rohr (Gdm-Anteil) CHF 80'000 / Dekret					53'000.00	
6130.5610.05	Sanierung K282 Höhtal bis Niedermatt CHF 2'150'000 / Dekret	70'000					
562	Gemeinden und Gemeinde- zweckverbände	34'000		31'000		291'429.70	
5620	Investitionsbeiträge an Gemeinden und Gemeindeverbände	34'000		31'000		291'429.70	
1500.5620.00	Gemeindebeitrag Ehrendingen an TLF CHF 232'000 / GV 19.11.2018, abger. GV 08.06.2020					257'429.70	
3220.5620.00	Kurtheater Baden Beitrag Sanierung CHF 93'000 / GV 25.11.2013			31'000			
3220.5620.01	2018/2020/2022 Sportzentrum Tägerhard CHF 102'000 / GV 18.06.2018 2019/2021/2023	34'000				34'000.00	

Konto	Investitionsrechnung EWG Artengliederung IR EWG	Budget 2021		Budget 2020		Rechnung 2019	
564	Öffentliche Unternehmungen	200'000		200'000		200'000.00	
5640	Investitionsbeiträge an öffentliche Unternehmungen	200'000		200'000		200'000.00	
8120.5640.00	Moderne Melioration Ehrendingen Dekret	200'000		200'000		200'000.00	
59	ÜBERTRAG IN BILANZ	100'000		126'000		794'919.40	
590	Passivierungen	100'000		126'000		794'919.40	
5900	Passivierte Einnahmen	100'000		126'000		794'919.40	
9990.5900.00	Passivierte Einnahmen allgemeiner Haushalt			26'000		760'093.50	
9990.5900.02	Passivierte Einnahmen Abwasserbeseitigung	100'000		100'000		34'825.90	
6	INVESTITIONSEINAHMEN		2'534'000		2'705'000		3'518'570.40
63	INVESTITIONSBEITRÄGE FÜR EIGENE RECHNUNG		100'000		126'000		794'919.40
630	Bund				26'000		260'455.05
6300	Investitionsbeiträge vom Bund				26'000		260'455.05
2170.6300.01	Subventionen PV-Anlage				26'000		
6130.6300.00	Subvention Bund Lärmschutz						210'455.05
6150.6300.01	Subvention ProKilowatt CHF 50'000 / GV 16.11.2015						50'000.00
631	Kantone und Konkordate						153'633.00
6310	Investitionsbeiträge von Kantonen und Konkordaten						153'633.00
1506.6310.00	Subvention Feuerwehrfahrzeug CHF 196'250 / GV 19.11.2018, abger. GV 25.08.2020						153'633.00
632	Gemeinde und Gemeindezweckverbände						346'005.45
6320	Beiträge Gemeinde und Gemeindezweckverbände						346'005.45
1506.6320.03	Gemeinde Freienwil Beitrag an FW-Fahrzeug CHF 92'000 / GV 19.11.2018, abger. GV 25.08.2020						88'575.75
1506.6320.04	Gemeinde Ehrendingen Beitrag an FW-Fahrzeug CHF 232'000 / GV 19.11.2018						257'429.70
637	Private Haushalte		100'000		100'000		34'825.90
6370	Investitionsbeiträge von privaten Haushalten		100'000		100'000		34'825.90
7201.6370.01	Anschlussgebühren		100'000		100'000		6'970.75
7201.6370.02	Eigentümerbeiträge Leitung am Stein 160'000 /GV 19.11.2018						27'855.15
69	ÜBERTRAG AN BILANZ		2'434'000		2'579'000		2'723'651.00
690	Aktivierung Nettoinvestitionen		2'434'000		2'579'000		2'723'651.00
6900	Aktivierte Ausgaben		2'434'000		2'579'000		2'723'651.00
9990.6900.00	Aktivierte Ausgaben allgemeiner Haushalt		2'264'000		1'909'000		2'363'276.70

Budget EWG

IR nach Arten

Konto	Investitionsrechnung EWG Artengliederung IR EWG	Budget 2021		Budget 2020		Rechnung 2019	
9990.6900.02	Aktivierte Ausgaben Abwasserbeseitigung		170'000		670'000		360'374.30
	Total	2'534'000	2'534'000	2'705'000	2'705'000	3'518'570.40	3'518'570.40
	Gesamttotal	2'534'000	2'534'000	2'705'000	2'705'000	3'518'570.40	3'518'570.40

Konto	Investitionsrechnung EWG Funktionale Gliederung IR EWG	Budget 2021		Budget 2020		Rechnung 2019	
		Ausgaben	Einnahmen	Ausgaben	Einnahmen	Ausgaben	Einnahmen
0	ALLGEMEINE VERWALTUNG Netto Ausgaben	400'000	400'000	340'000	340'000		
02	Allgemeine Dienste	400'000		340'000			
022	Allgemeine Dienste, übrige			180'000			
0223	Informatik Netto Ausgaben			180'000	180'000		
0223.5060.01	Reorganisation IT 180'000 (Hardware) / Budgetkredit GV 18.11.2019			180'000			
029	Verwaltungsliegenschaften, übriges	400'000		160'000			
0290	Verwaltungsliegenschaften, übriges Netto Ausgaben	400'000	400'000	160'000	160'000		
0290.5040.00	Ersatz Schliessanlage 160'000 / Budgetkredit 18.11.2019			160'000			
0290.5040.01	Planungskredit Neubau Werkhof/FW CHF 300'000 / GV 16.11.2020 <i>1 Planungskredit</i> <i>(300000.00x1.00)</i>	300'000					
0290.5040.02	Planungskredit Verwaltungsstandort CHF 100'000 / GV 16.11.2020 <i>1 Planungskredit</i> <i>(100000.00x1.00)</i>	100'000					
1	ÖFFENTLICHE ORDNUNG UND SICHERHEIT, VERTEIDIGUNG Netto Ausgaben					757'068.15	499'638.45
15	Feuerwehr					757'068.15	499'638.45
150	Feuerwehr					757'068.15	499'638.45
1500	Feuerwehr (allgemein) Netto Ausgaben					257'429.70	257'429.70
1500.5620.00	Gemeindebeitrag Ehrendingen an TLF CHF 232'000 / GV 19.11.2018, abger. GV 08.06.2020					257'429.70	
1506	Feuerwehr (Regional)					499'638.45	499'638.45
1506.5060.03	Feuerwehrfahrzeug CHF 520'000 / GV 19.11.2018, abger. GV 08.06.2020					499'638.45	
1506.6310.00	Subvention Feuerwehrfahrzeug CHF 196'250 / GV 19.11.2018, abger. GV 25.08.2020						153'633.00
1506.6320.03	Gemeinde Freienwil Beitrag an FW-Fahrzeug CHF 92'000 / GV 19.11.2018, abger. GV 25.08.2020						88'575.75
1506.6320.04	Gemeinde Ehrendingen Beitrag an FW-Fahrzeug CHF 232'000 / GV 19.11.2018						257'429.70
2	BILDUNG Netto Ausgaben	290'000	290'000	323'000	26'000	63'685.85	63'685.85
21	Obligatorische Schule	290'000		323'000	26'000	63'685.85	
217	Schulliegenschaften	290'000		323'000	26'000	63'685.85	

Konto	Investitionsrechnung EWG Funktionale Gliederung IR EWG	Budget 2021		Budget 2020		Rechnung 2019	
		Ausgaben	Einnahmen	Ausgaben	Einnahmen	Ausgaben	Einnahmen
2170	Schulliegenschaften	290'000		323'000	26'000	63'685.85	
	Netto Ausgaben		290'000		297'000		63'685.85
2170.5030.00	Spielwiese/Laufbahn Oberdorf	90'000					
	CHF 90'000 / GV 16.11.2020						
2170.5040.05	Sanierung an Schulbauten CHF	200'000		200'000		63'685.85	
	3'600'000 / GV 28.11.2011						
	1 Schätzung BPU	200'000					
	(200000.00x1.00)						
2170.5040.07	PV-Anlage Schulbauten TH			123'000			
	Chilpen/TH Ifängli /						
	Budgetkredit / GV 18.11.2019						
2170.6300.01	Subventionen PV-Anlage				26'000		
3	KULTUR, SPORT UND	34'000		31'000		34'000.00	
	FREIZEIT						
	Netto Ausgaben		34'000		31'000		34'000.00
32	Kultur, übrige	34'000		31'000		34'000.00	
322	Konzert und Theater	34'000		31'000		34'000.00	
3220	Konzert und Theater	34'000		31'000		34'000.00	
	Netto Ausgaben		34'000		31'000		34'000.00
3220.5620.00	Kurtheater Baden Beitrag			31'000			
	Sanierung CHF 93'000 / GV						
	25.11.2013						
	2018/2020/2022						
3220.5620.01	Sportzentrum Trägerhard CHF	34'000				34'000.00	
	102'000 / GV 18.06.2018						
	2019/2021/2023						
	1 2. Tranche (34000.00x1.00)	34'000					
6	VERKEHR UND	430'000		640'000		1'180'466.75	260'455.05
	NACHRICHTEN-						
	ÜBERMITTLUNG						
	Netto Ausgaben		430'000		640'000		920'011.70
61	Strassenverkehr	430'000		640'000		1'180'466.75	260'455.05
613	Kantonsstrasse, übrige	70'000		60'000		195'286.55	210'455.05
6130	Kantonsstrasse, übrige	70'000		60'000		195'286.55	210'455.05
	Netto Ausgaben		70'000		60'000		
	Netto Einnahmen					15'168.50	
6130.5610.00	Lärmschutzmassnahme					90'527.80	
	Kantonsstrasse						
	Dekretsgemässer Beitrag CHF						
	806'000						
6130.5610.02	Sanierung K282 (28,8% Anteil			60'000		51'758.75	
	Gemeinde innerorts/ausserorts)						
	CHF 686'000 / Dekret						
6130.5610.03	ATB-Rohr (Gdm-Anteil) CHF					53'000.00	
	80'000 / Dekret						
6130.5610.05	Sanierung K282 Höhtal bis	70'000					
	Niedermatt CHF 2'150'000 /						
	Dekret						
	1 gem. Fipla BPU	70'000					
	(70000.00x1.00)						
6130.6300.00	Subvention Bund Lärmschutz						210'455.05
615	Gemeindestrassen	360'000		580'000		985'180.20	50'000.00
6150	Gemeindestrassen	360'000		580'000		985'180.20	50'000.00
	Netto Ausgaben		360'000		580'000		935'180.20
6150.5010.04	Strassenbeleuchtung CHF					1'130.40	
	600'000 / GV 16.11.2015						
6150.5010.06	Gemeindestrassen/Sanierunge					470'196.85	
	n 2017-2019 CHF 750'000 / GV						
	21.11.2016						

Konto	Investitionsrechnung EWG Funktionale Gliederung IR EWG	Budget 2021		Budget 2020		Rechnung 2019	
		Ausgaben	Einnahmen	Ausgaben	Einnahmen	Ausgaben	Einnahmen
6150.5010.08	Sanierung Römerweg CHF 1'075'000 / GV 19.11.2018 <i>1 gemäss Terminprogramm (30000.00x1.00)</i>	30'000		330'000		513'852.95	
6150.5010.09	Gemeindestrassen/Sanierunge n 2020-2022 CHF 750'000 / GV 18.11.2019 <i>1 Div. Sanierungen (330000.00x1.00)</i>	330'000		250'000			
6150.6300.01	Subvention ProKilowatt CHF 50'000 / GV 16.11.2015						50'000.00
7	UMWELTSCHUTZ UND RAUMORDNUNG Netto Ausgaben	1'080'000	100'000	985'000	100'000	488'430.25	34'825.90
72	Abwasserbeseitigung	170'000	100'000	670'000	100'000	360'374.30	34'825.90
720	Abwasserbeseitigung	170'000	100'000	670'000	100'000	360'374.30	34'825.90
7201	Abwasserbeseitigung Gemeindebetrieb Netto Ausgaben	170'000	100'000	670'000	100'000	360'374.30	34'825.90
7201.5030.08	Zusammenführung GEP CHF 425'000 / GV 25.11.2013 <i>1 GEP 2. Generation (120000.00x1.00)</i>	120'000		120'000		33'611.35	
7201.5030.10	Sanierungen gemäss GEP 2013-2015 CHF 645'000 / GV 17.06.2013					180'890.15	
7201.5030.11	Planung Sanierung Römerweg (Anteil Abwasser) CHF 43'000 / Budgetkredit					22.95	
7201.5030.12	Planung Sanierung Römerweg (Anteil Abwasser) CHF 43'000 / GV 19.06.2017					-40.10	
7201.5030.13	Sanierung Römerweg CHF 240'000 / GV 19.11.2018 <i>1 gem. Planung (20000.00x1.00)</i>	20'000		120'000		9'561.40	
7201.5030.14	Sanierungen gemäss GEP 2019-2021 CHF 810'000 / GV 19.11.2018 <i>1 nur Kosten für Planer (Projektverzögerung) (30000.00x1.00)</i>	30'000		250'000		250.00	
7201.5030.15	Sanierungen Leitung Am Stein CHF 160'000 / Budgetkredit GV 19.11.2018					136'078.55	
7201.5030.16	Umrüstung Regenentlastung RA1/Oberdorf CHF 180'000 / Budgetkredit GV 18.11.2019			180'000			
7201.6370.01	Anschlussgebühren <i>1 Schätzung (100000.00x1.00)</i>		100'000		100'000		6'970.75
7201.6370.02	Eigentümerbeiträge Leitung am Stein 160'000 /GV 19.11.2018						27'855.15
74	Verbauungen	850'000		250'000		9'549.85	
741	Gewässerverbauungen	850'000		250'000		9'549.85	
7410	Gewässerverbauungen Netto Ausgaben	850'000	850'000	250'000	250'000	9'549.85	9'549.85
7410.5020.01	Projektierung Sanierung Gipsbach CHF 300'000 / GV 19.06.2017			150'000		9'549.85	
7410.5020.02	Projektierungs Sanierung Surenbach CHF 345'000 / GV 19.06.2017			100'000			
7410.5020.03	Bauausführung Hochwasserschutz Gipsbach CHF 1'900'000 / GV 16.11.2020	850'000					

Konto	Investitionsrechnung EWG Funktionale Gliederung IR EWG	Budget 2021		Budget 2020		Rechnung 2019	
		Ausgaben	Einnahmen	Ausgaben	Einnahmen	Ausgaben	Einnahmen
	<i>1 gem. Eingabe BPU (850000.00x1.00)</i>	850'000					
77	Übriger Umweltschutz					80'712.15	
771	Friedhof und Bestattung					80'712.15	
7710	Friedhof und Bestattung (allgemein)					80'712.15	
7710.5030.00	Netto Ausgaben Sanierungen Fussweg Friedhof CHF 90'000 / GV 19.11.2018 (Budgetkredit)					80'712.15	80'712.15
79	Raumordnung	60'000		65'000		37'793.95	
790	Raumordnung	60'000		65'000		37'793.95	
7900	Raumordnung (allgemein)	60'000		65'000		37'793.95	
7900.5290.01	Netto Ausgaben Gesamtrevision		60'000		65'000		37'793.95
7900.5290.02	Nutzungsplanung Baugebiet/ Kulturland CHF 290'000/ GV 17.06.2013 / CHF 60'000 Zusatzkredit GV 19.11.2018 Planungskredit Areal Grosswisen Zone ÖBA CHF 75'000/ GV 20.06.2016 1 gem. Schätzung BPU (60000.00x1.00)	60'000				9'898.35	
8	VOLKSWIRTSCHAFT Netto Ausgaben	200'000	200'000	200'000	200'000	200'000.00	200'000.00
81	Landwirtschaft	200'000		200'000		200'000.00	
812	Strukturverbesserungen	200'000		200'000		200'000.00	
8120	Landwirtschaftliche Strukturverbesserungen	200'000		200'000		200'000.00	
8120.5640.00	Netto Ausgaben Moderne Melioration Ehrendingen Dekret 1 Beitrag (200000.00x1.00)	200'000	200'000	200'000	200'000	200'000.00	200'000.00
9	FINANZEN Netto Einnahmen	100'000 2'334'000	2'434'000	186'000 2'393'000	2'579'000	794'919.40 1'928'731.60	2'723'651.00
99	Nicht aufgeteilte Posten	100'000	2'434'000	186'000	2'579'000	794'919.40	2'723'651.00
990	Nicht aufteilbare Posten			60'000			
9901	Werkhof Netto Ausgaben			60'000	60'000		
9901.5060.00	Kleintraktor Werkdienst / CHF 60'000 /Budgetkredit, GV 18.11.2019 / CHF 60'000			60'000			
999	Abschluss	100'000	2'434'000	126'000	2'579'000	794'919.40	2'723'651.00
9990	Abschluss Netto Einnahmen	100'000 2'334'000	2'434'000	126'000 2'453'000	2'579'000	794'919.40 1'928'731.60	2'723'651.00
9990.5900.00	Passivierte Einnahmen allgemeiner Haushalt			26'000		760'093.50	
9990.5900.02	Passivierte Einnahmen Abwasserbeseitigung 1 Abschluss IR (100000.00x1.00)	100'000		100'000		34'825.90	
9990.6900.00	Aktivierte Ausgaben allgemeiner Haushalt		2'264'000		1'909'000		2'363'276.70

Budget EWG

IR nach Funktionen

Konto	Investitionsrechnung EWG Funktionale Gliederung IR EWG	Budget 2021		Budget 2020		Rechnung 2019	
		Ausgaben	Einnahmen	Ausgaben	Einnahmen	Ausgaben	Einnahmen
9990.6900.02	1 Abschluss IR (2264000.00x1.00)		2'264'000				
	Aktivierte Ausgaben		170'000		670'000		360'374.30
	Abwasserbeseitigung						
	1 Abschluss IR (170000.00x1.00)		170'000				
	Total	2'534'000	2'534'000	2'705'000	2'705'000	3'518'570.40	3'518'570.40
	Gesamttotal	2'534'000	2'534'000	2'705'000	2'705'000	3'518'570.40	3'518'570.40

Budget EWG

IR nach Funktionen Netto

Konto	Investitionsrechnung EWG Funktionale Gliederung IR EWG	Budget 2021		Budget 2020		Rechnung 2019	
0	ALLGEMEINE VERWALTUNG Netto 31.12.	400'000	400'000	340'000	340'000		
1	ÖFFENTLICHE ORDNUNG UND SICHERHEIT, VERTEIDIGUNG Netto 31.12.					757'068.15	499'638.45 257'429.70
2	BILDUNG Netto 31.12.	290'000	290'000	323'000	26'000 297'000	63'685.85	63'685.85
3	KULTUR, SPORT UND FREIZEIT Netto 31.12.	34'000	34'000	31'000	31'000	34'000.00	34'000.00
6	VERKEHR UND NACHRICHTEN-ÜBERMITTLUNG Netto 31.12.	430'000	430'000	640'000	640'000	1'180'466.75	260'455.05 920'011.70
7	UMWELTSCHUTZ UND RAUMORDNUNG Netto 31.12.	1'080'000	100'000 980'000	985'000	100'000 885'000	488'430.25	34'825.90 453'604.35
8	VOLKSWIRTSCHAFT Netto 31.12.	200'000	200'000	200'000	200'000	200'000.00	200'000.00
9	FINANZEN Netto 31.12.	100'000 2'334'000	2'434'000	186'000 2'393'000	2'579'000	794'919.40 1'928'731.60	2'723'651.00
	Total	2'534'000	2'534'000	2'705'000	2'705'000	3'518'570.40	3'518'570.40
	Gesamttotal	2'534'000	2'534'000	2'705'000	2'705'000	3'518'570.40	3'518'570.40

Gemeinde 5420 Ehrendingen

Aufgaben- und Finanzplanung 2021 bis 2030

Stand V8 / 14.09.2020

Investitionsplan Aufgaben- und Finanzplanung

Funktion	Bezeichnung	Betrag	2020	2021	2022	2023	2024	2025	2026	2027	2028	2029	2030	ab 2031	jährliche Abschreibung
Projekte in Bau		9'409	2'767	854	481	234	150	0	0	0	0	0	0	0	342
0223	Reorganisation IT	180	180												60
0290	Ersatz Schliessanlage, div. LG	160	160												5
2170	Sanierung Schulbauten	3'600	253	200											103
2170	PV-Anlage TH Chilpen und Ifängli	123	123												6
3220	Kurtheater Baden, Gemeindebeitrag	93	31		31										3
3220	Sportzentrum Tägerhard, Gemeindebeitrag	102		34		34									3
6130	Sanierung K282, Gemeindebeitrag	686	60												17
6150	Sanierung Römerweg	1'080	950	30											27
6150	Strassensanierungen 2020 - 2022	750	170	330	250										19
7410	Projektierung Sanierung Gipsbach	300	230												6
7410	Projektierung Sanierung Surenbach	345	265												7
7900	Gesamtrevision BNO	290	5												29
7900	Gesamtrevision BNO Nachtragskredit	65	65												7
7900	Planungskredit Grosswiesen Zone ÖBA	75	15	60											8
8120	Moderne Melioration Ehrendingen	1'500	200	200	200	200	150								38
9901	Kleintraktor Werkdienst	60	60												4
Projekte beschlossen		0	0	0	0	0	0	0	0	0	0	0	0	0	0
Projekte geplant		27'114	-26	1'410	1'743	4'482	6'825	2'850	300	-720	450	550	4'000	5'250	733
0290	M: Baukredit Gemeindehaus	2'000			150	250	1000	600							57
0290	M: Baukr. Werkhof/Feuerwehr	6'800			700	2900	3200								194
0290	M: Subventionen AGV, FW-Gebäude	-600					-600								-17
0290	M: Anteil Gemeinde Freienwil (FW)	-190					-190								-5
0290	M: Anteil Gemeinde Schneisingen (FW)	-290					-290								-8
0290	M: Anteil Gemeinde Schneisingen (BA)	-480					-480								-14
0290	M: Planungskredit Werkhof/FW Grossw.	300		300											9
0290	M: Planungskredit Verwaltungsstandort	100		100											3
1506	Ersatz PTF Feuerwehr, Anteil Ehrendinge	100				100									7
2170	Erneuerung Spielwiese Oberdorf	90		90											5
2170	Subventionen PV-Anlage	-26	-26												-1
3400	M: Sporthalle/Betreuungszentrum (Kinder	10'000									200	300	4500	5000	286
5350	M: Generationenhaus/Darlehen	0						750					-750		0
6130	K282 Höhtal bis Niedermatt	2'870		70	50	1000	1750								72
6150	Strassensanierungen 2023 - 2025	750				250	250	250							19
6150	Strassensanierungen 2026 - 2028	750							250	250	250				19
6150	Strassensanierungen 2029 - 2031	750										250	250	250	19
6150	Planung Sanierung Dorfstrasse	200			200										5
6150	Sanierung Dorfstrasse	1'500				750	750								38
6150	Sanierung Unterdorfstrasse	700					350	350							18
6150	Strassensanierung Gipsstrasse	100			100										2
6150	Verkauf Land/Gebäude	-1'000				-1000									-29
7410	Hochwasserchutz Gipsbach	1'750		850	900										35

Investitionsplan Aufgaben- und Finanzplanung

Funktion	Bezeichnung	Betrag	2020	2021	2022	2023	2024	2025	2026	2027	2028	2029	2030	ab 2031	jährliche Abschreibung
7410	Subvention Kanton HWS Gipsbach	-1'220			-500	-720									-24
7410	Hochwasserschutz Surenbach	2'250					900	900	450						45
7410	Subvention Kanton HWS Surenbach	-1'370							-400	-970					-27
7410	Hochwasserschutz Schürbach	1'523			143	952	428								30
7410	Subvention Kanton HWS Schürbach	-243					-243								-5
Total Investitionsprojekte		36'523	2'741	2'264	2'224	4'716	6'975	2'850	300	-720	450	550	4'000	5'250	1'075

Investitionsplan Aufgaben- und Finanzplanung

Funktion	Bezeichnung	Betrag	2020	2021	2022	2023	2024	2025	2026	2027	2028	2029	2030	ab 2031	jährliche Abschreibung
0223	Reorganisation IT	180	180												60
0290	Ersatz Schliessanlage, div. LG	160	160												5
0290	M: Baukredit Gemeindehaus	2'000			150	250	1000	600							57
0290	M: Baukr. Werkhof/Feuerwehr	6'800			700	2900	3200								194
0290	M: Subventionen AGV, FW-Gebäude	-600					-600								-17
0290	M: Anteil Gemeinde Freienwil (FW)	-190					-190								-5
0290	M: Anteil Gemeinde Schneisingen (FW)	-290					-290								-8
0290	M: Anteil Gemeinde Schneisingen (BA)	-480					-480								-14
0290	M: Planungskredit Werkhof/FW Grossw.	300		300											9
0290	M: Planungskredit Verwaltungsstandort	100		100											3
1506	Ersatz PTF Feuerwehr, Anteil Ehrendinge	100				100									7
2170	Erneuerung Spielwiese Oberdorf	90		90											5
2170	Sanierung Schulbauten	3'600	253	200											103
2170	PV-Anlage TH Chilpen und Ifängli	123	123												6
2170	Subventionen PV-Anlage	-26	-26												-1
3220	Kurtheater Baden, Gemeindebeitrag	93	31		31										3
3220	Sportzentrum Tägerhard, Gemeinbeitrag	102		34		34									3
3400	M: Sporthalle/Betreuungszentrum (Kinder	10'000								200	300	4500	5000		286
5350	M: Generationenhaus/Darlehen	0						750					-750		0
6130	K282 Höhtal bis Niedermatt	2'870		70	50	1000	1750								72
6130	Sanierung K282, Gemeindebeitrag	686	60												17
6150	Strassensanierungen 2023 - 2025	750				250	250	250							19
6150	Strassensanierungen 2026 - 2028	750							250	250	250				19
6150	Strassensanierungen 2029 - 2031	750										250	250	250	19
6150	Sanierung Römerweg	1'080	950	30											27
6150	Planung Sanierung Dorfstrasse	200			200										5
6150	Sanierung Dorfstrasse	1'500				750	750								38
6150	Sanierung Unterdorfstrasse	700					350	350							18
6150	Strassensanierungen 2020 - 2022	750	170	330	250										19
6150	Strassensanierung Gipsstrasse	100			100										2
6150	Verkauf Land/Gebäude	-1'000				-1000									-29
7410	Projektierung Sanierung Gipsbach	300	230												6
7410	Projektierung Sanierung Surenbach	345	265												7
7410	Hochwasserchutz Gipsbach	1'750		850	900										35
7410	Subvention Kanton HWS Gipsbach	-1'220			-500	-720									-24
7410	Hochwasserschutz Surenbach	2'250					900	900	450						45
7410	Subvention Kanton HWS Surenbach	-1'370							-400	-970					-27
7410	Hochwasserschutz Schürbach	1'523			143	952	428								30
7410	Subvention Kanton HWS Schürbach	-243					-243								-5
7900	Gesamtrevision BNO	290	5												29
7900	Gesamtrevision BNO Nachtragskredit	65	65												7
7900	Planungskredit Grosswiesen Zone ÖBA	75	15	60											8
8120	Moderne Melioration Ehrendingen	1'500	200	200	200	200	150								38
9901	Kleintraktor Werkdienst	60	60												4

Investitionsplan Aufgaben- und Finanzplanung

Funktion	Bezeichnung	Betrag	2020	2021	2022	2023	2024	2025	2026	2027	2028	2029	2030	ab 2031	jährliche Abschreibung
	Total Investitionsprojekte	36'523	2'741	2'264	2'224	4'716	6'975	2'850	300	-720	450	550	4'000	5'250	1'075

Plan-Erfolgsrechnung

		Budget		Prognose									
		2020	2020	2021	2022	2023	2024	2025	2026	2027	2028	2029	2030
Einwohnerzahl		4'880	4'860	4'900	4'920	4'930	4'940	4'950	4'960	4'970	4'980	4'990	5'000
Steuerfuss		108%	108%	108%	108%	108%	108%	108%	108%	108%	108%	108%	108%
Betrieblicher Aufwand		16'543	16'543	16'447	16'860	16'982	16'977	17'334	17'505	17'574	17'632	17'681	17'751
30	Personalaufwand	4'095	4'095	4'174	4'191	4'207	4'224	4'241	4'262	4'284	4'305	4'327	4'348
31	Sach- und übriger Betriebsaufwand	2'656	2'656	2'599	2'629	2'634	2'640	2'656	2'661	2'668	2'674	2'681	2'688
33	Abschreibungen Verwaltungsvermögen inkl. 366	1'168	1'168	1'280	1'495	1'485	1'406	1'679	1'773	1'741	1'741	1'710	1'710
35	Einlagen in Fonds	5	5	5	5	5	5	5	5	5	5	5	5
36	Transferaufwand ohne 366	8'619	8'619	8'389	8'540	8'651	8'702	8'753	8'804	8'876	8'907	8'958	9'000
	davon Finanzausgleichsabgaben	0	0	0	0	0	0	0	0	0	0	0	0
Betrieblicher Ertrag		15'913	15'913	15'871	16'117	16'426	16'741	16'972	17'216	17'485	17'726	17'992	18'234
40	Fiskalertrag	13'473	13'473	13'332	13'456	13'759	14'067	14'291	14'529	14'791	15'026	15'285	15'520
4000/1	Einkommens- und Vermögenssteuern natürliche Pers.	12'635	12'635	12'420	12'656	12'909	13'167	13'391	13'619	13'851	14'086	14'325	14'569
31	Abschreibungen Steuerforderungen	83	83	5	30	30	30	40	40	40	40	40	40
4002	Quellensteuern	186	186	200	200	200	200	200	210	210	210	210	201
4010	Gewinn- und Kapitalsteuern juristische Pers.	300	300	250	200	250	300	300	300	330	330	350	350
40	Sondersteuern und übriger Fiskalertrag	352	352	462	400	400	400	400	400	400	400	400	400
41	Regalien und Konzessionen	73	73	73	73	73	73	73	73	73	73	73	73
42	Entgelte	1'358	1'358	1'497	1'501	1'504	1'508	1'512	1'516	1'520	1'523	1'527	1'531
43	Verschiedene Erträge	0	0	0	0	0	0	0	0	0	0	0	0
45	Entnahmen aus Fonds	8	8	11	11	11	11	11	11	11	11	11	11
46	Transferertrag	1'001	1'001	958	1'076	1'079	1'082	1'085	1'087	1'090	1'093	1'096	1'099
	davon Finanzausgleichsbeiträge	235	235	0	115	115	115	115	115	115	115	115	115
Ergebnis aus betrieblicher Tätigkeit		-630	-630	-576	-743	-556	-236	-362	-289	-89	94	311	483
34	Finanzaufwand	170	170	92	92	82	82	72	72	72	62	52	42
44	Finanzertrag	238	238	261	261	261	261	261	261	261	261	261	261
Ergebnis aus Finanzierung		68	68	169	169	179	179	189	189	189	199	209	219
Operatives Ergebnis		-562	-562	-407	-574	-377	-57	-173	-100	100	293	520	702
38/48	Ausserordentliches Ergebnis	491	491	431	371	311	251	191	131	71	11	0	0
3899	davon Abtragung Bilanzfehlbetrag	0	0	0	0	0	0	0	0	0	0	0	0
Gesamtergebnis		-71	-71	24	-203	-66	194	18	31	171	304	520	702
Mittelfristiges Haushaltsgleichgewicht 2021													
mit operativem Ergebnis gerechnet				1'099									
mit Gesamtergebnis gerechnet				4'116									

Eigenkapital Aufgaben- und Finanzplanung 2020 - 2030

		2020	2021	2022	2023	2024	2025	2026	2027	2028	2029	2030
29500.01	Aufwertungsreserve übr. Anlagen Anfang Jahr	13'158	12'667	12'236	11'865	11'554	11'303	11'112	10'981	10'910	0	0
29500.02	Aufwertungsreserve Grundstücke Anfang Jahr	12'168	12'168	12'168	12'168	12'168	12'168	12'168	12'168	12'168	12'168	12'168
4895	Entnahme Aufwertungsreserve	-491	-431	-371	-311	-251	-191	-131	-71	-11	0	0
	Umbuchung Aufwertungsreserve	0	0	0	0	0	0	0	0	-10'899	0	0
29500	Aufwertungsreserve Ende Jahr	24'835	24'404	24'033	23'722	23'471	23'280	23'149	23'078	12'168	12'168	12'168
299	Bilanzüberschuss/-fehlbetrag Anfang Jahr	10'909	10'838	10'862	10'659	10'593	10'787	10'805	10'836	11'007	22'210	22'730
3899	Abtragung Bilanzfehlbetrag (30%)	0	0	0	0	0	0	0	0	0	0	0
90	Gesamtergebnis	-71	24	-203	-66	194	18	31	171	304	520	702
	Umbuchung Aufwertungsreserve	0	0	0	0	0	0	0	0	10'899	0	0
299	Bilanzüberschuss/ -fehlbetrag Ende Jahr	10'838	10'862	10'659	10'593	10'787	10'805	10'836	11'007	22'210	22'730	23'432

Übersicht Aufgaben- und Finanzplanung 2020 - 2030

	2020	2021	2022	2023	2024	2025	2026	2027	2028	2029	2030
Einwohnerzahl	4'860	4'900	4'920	4'930	4'940	4'950	4'960	4'970	4'980	4'990	5'000
Steuerfuss	108%	108%	108%	108%	108%	108%	108%	108%	108%	108%	108%
Abschreibungen aus Anlagebuchhaltung	1'168	1'280	1'200	1'150	1'150	1'100	1'100	1'050	1'050	1'000	1'000
Abschreibungen aus Investitionsplan			295	335	256	579	673	691	691	710	710
Abschreibungen	1'168	1'280	1'495	1'485	1'406	1'679	1'773	1'741	1'741	1'710	1'710

	2020	2021	2022	2023	2024	2025	2026	2027	2028	2029	2030
Ergebnis aus betrieblicher Tätigkeit	-630	-576	-743	-556	-236	-362	-289	-89	94	311	483
Ergebnis aus Finanzierung	68	169	169	179	179	189	189	189	199	209	219
Operatives Ergebnis	-562	-407	-574	-377	-57	-173	-100	100	293	520	702

	2020	2021	2022	2023	2024	2025	2026	2027	2028	2029	2030
Ausserordentliches Ergebnis	491	431	371	311	251	191	131	71	11	0	0
Abtragung Bilanzfehlbetrag (30 %)	0	0	0	0	0	0	0	0	0	0	0
Gesamtergebnis	-71	24	-203	-66	194	18	31	171	304	520	702

Mittelfristiges Haushaltsgleichgewicht 2021

mit operativem Ergebnis gerechnet		1'099	
mit Gesamtergebnis gerechnet		4'116	

	2020	2021	2022	2023	2024	2025	2026	2027	2028	2029	2030
Nettoinvestitionen	-2'741	-2'264	-2'224	-4'716	-6'975	-2'850	-300	720	-450	-550	-4'000
Selbstfinanzierung	603	867	915	1'102	1'343	1'500	1'667	1'835	2'028	2'224	2'406
Finanzierungsergebnis (+ = Überschuss / - = Fehlbetrag)	-2'138	-1'397	-1'309	-3'614	-5'632	-1'350	1'367	2'555	1'578	1'674	-1'594

	2020	2021	2022	2023	2024	2025	2026	2027	2028	2029	2030
Mittelbedarf aus Finanzierungsergebnis	2'138	1'397	1'309	3'614	5'632	1'350	-1'367	-2'555	-1'578	-1'674	1'594
Rückzahlung Darlehen/Kredite	2'500	0	5'000	0	2'000	0	0	0	0	0	0
Veränderungen Anlagen Finanzvermögen	0	0	0	0	0	0	0	0	0	0	0
Finanzierungsbedarf Spezialfinanzierungen	0	0	0	0	0	0	0	0	0	0	0
Mittelbedarf (+ = Bedarf / - = Überschuss)	4'638	1'397	6'309	3'614	7'632	1'350	-1'367	-2'555	-1'578	-1'674	1'594
Aufnahme Darlehen/Kredite	3'500	0	4'000	3'500	8'000	0	0	-2'000	-2'000	-2'000	1'500
Bestand Darlehen/Kredite	10'500	10'500	9'500	13'000	19'000	19'000	19'000	17'000	15'000	13'000	14'500

	2020	2021	2022	2023	2024	2025	2026	2027	2028	2029	2030
Aufwertungsreserve übr. Anlagen Anfang Jahr	13'158	12'667	12'236	11'865	11'554	11'303	11'112	10'981	10'910	0	0
Aufwertungsreserve Grundstücke Anfang Jahr	12'168	12'168	12'168	12'168	12'168	12'168	12'168	12'168	12'168	12'168	12'168
Entnahme Aufwertungsreserve	-491	-431	-371	-311	-251	-191	-131	-71	-11	0	0
Umbuchung Aufwertungsreserve	0	0	0	0	0	0	0	0	-10'899	0	0
Aufwertungsreserve Ende Jahr	24'835	24'404	24'033	23'722	23'471	23'280	23'149	23'078	12'168	12'168	12'168

	2020	2021	2022	2023	2024	2025	2026	2027	2028	2029	2030
Bilanzüberschuss / -fehlbetrag Anfang Jahr	10'909	10'838	10'862	10'659	10'593	10'787	10'805	10'836	11'007	22'210	22'730
Abtragung Bilanzfehlbetrag (30 %)	0	0	0	0	0	0	0	0	0	0	0
Gesamtergebnis	-71	24	-203	-66	194	18	31	171	304	520	702
Umbuchung Aufwertungsreserve	0	0	0	0	0	0	0	0	10'899	0	0
Bilanzüberschuss / -fehlbetrag Ende Jahr	10'838	10'862	10'659	10'593	10'787	10'805	10'836	11'007	22'210	22'730	23'432

	2020	2021	2022	2023	2024	2025	2026	2027	2028	2029	2030
Nettoschuld I (+ = Schuld / - = Vermögen)	3'493	4'884	6'187	9'795	15'421	16'765	15'392	12'831	11'247	9'567	11'155
Nettoschuld I je Einwohner (in CHF)	719	997	1'258	1'987	3'122	3'387	3'103	2'582	2'258	1'917	2'231

Schuldenübersicht 2020 - 2030

Bestehende Kredite/Darlehen	Betrag	Zinssatz	2020	2021	2022	2023	2024	2025	2026	2027	2028	2029	2030
Anfangsbestand	9'500		9'500										
Neuaufnahme Kredite/Darlehen													
Kapitalbedarf gemäss Planung	3'500	0.00%	3'500										
Kapitalbedarf gemäss Planung	4'000	0.00%			4'000								
Kapitalbedarf gemäss Planung	3'500	0.00%				3'500							
Kapitalbedarf gemäss Planung	8'000	0.00%					8'000						
Kapitalbedarf gemäss Planung	-2'000	0.50%								-2'000			
Kapitalbedarf gemäss Planung	-2'000	0.50%									-2'000		
Kapitalbedarf gemäss Planung	-2'000	0.50%										-2'000	
Kapitalbedarf gemäss Planung	1'500	0.75%											1'500
Rückzahlung Kredite/Darlehen													
Luzerner Pensionskasse	-2'500	1.17%	-2'500										
Aargauer Pensionskasse	-2'000	1.50%					-2'000						
Postfinance	-5'000	0.19%			-5'000								
Bestand Kredite/Darlehen			10'500	10'500	9'500	13'000	19'000	19'000	19'000	17'000	15'000	13'000	14'500

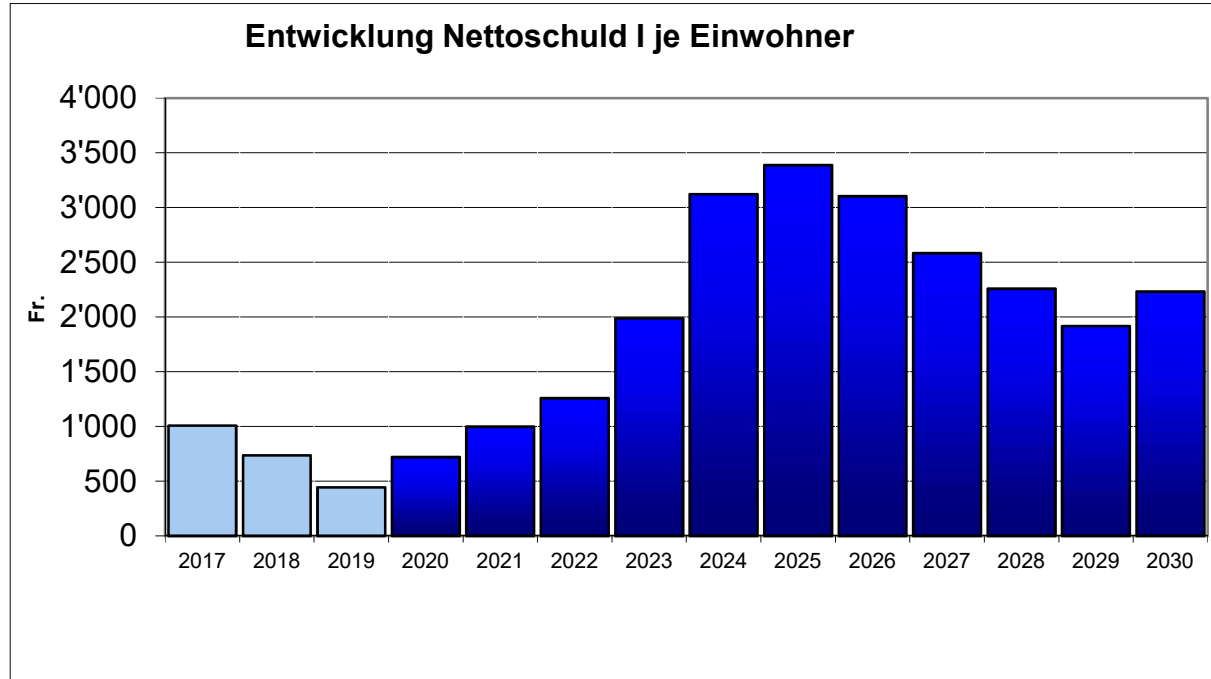
Kennzahlen Aufgaben- und Finanzplanung 2020 - 2030

	2020	2021	2022	2023	2024	2025	2026	2027	2028	2029	2030
Nettoschuld I	3'493	4'884	6'187	9'795	15'421	16'765	15'392	12'831	11'247	9'567	11'155
Einwohner	4'860	4'900	4'920	4'930	4'940	4'950	4'960	4'970	4'980	4'990	5'000
Nettoschuld I je Einwohner (in CHF)	719	997	1'258	1'987	3'122	3'387	3'103	2'582	2'258	1'917	2'231
	2020	2021	2022	2023	2024	2025	2026	2027	2028	2029	2030
Selbstfinanzierung	603	867	915	1'102	1'343	1'500	1'667	1'835	2'028	2'224	2'406
Nettoinvestitionen	2'741	2'264	2'224	4'716	6'975	2'850	300	-720	450	550	4'000
Selbstfinanzierungsgrad	22%	38%	41%	23%	19%	53%	556%	-255%	451%	404%	60%

Grafiken

1. Nettoschuld I je Einwohner

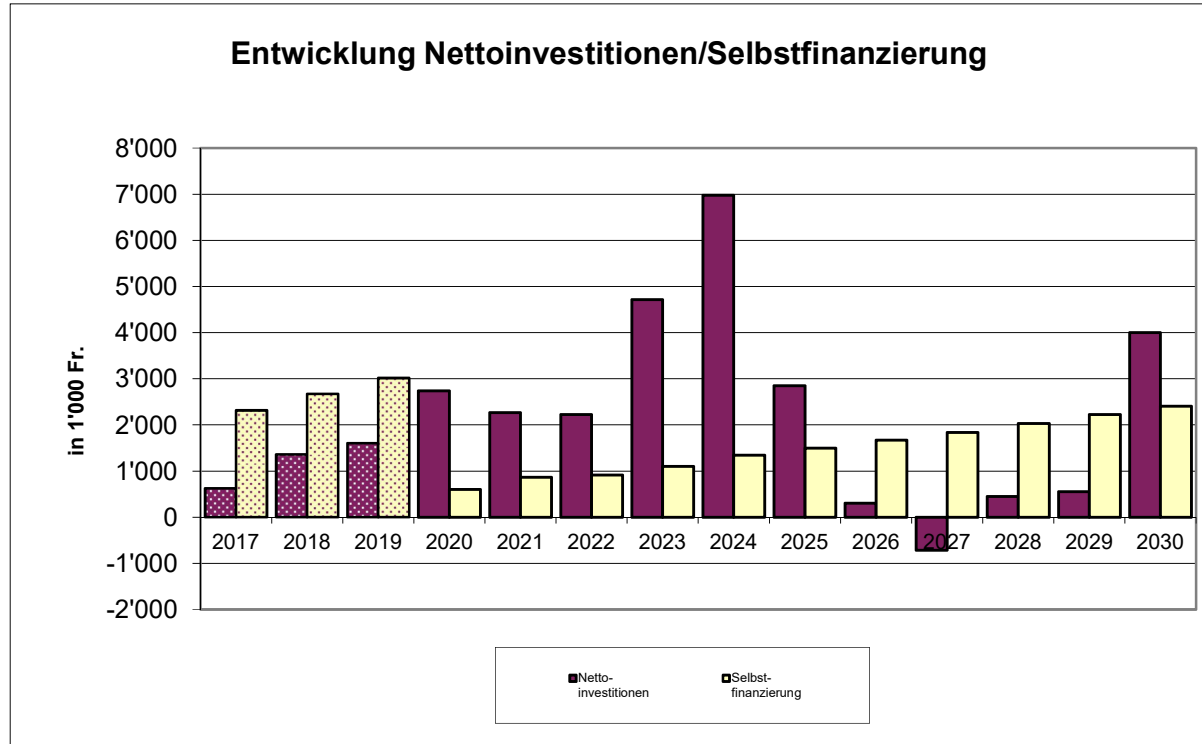
Jahr	Nettoschuld I
2017	1'007
2018	736
2019	444
2020	719
2021	997
2022	1'258
2023	1'987
2024	3'122
2025	3'387
2026	3'103
2027	2'582
2028	2'258
2029	1'917
2030	2'231



Grafiken

2. Nettoinvestitionen / Selbstfinanzierung (Selbstfinanzierungsgrad)

Jahr	Netto- investitionen	Selbst- finanzierung
2017	626	2'315
2018	1'362	2'671
2019	1'603	3'016
2020	2'741	603
2021	2'264	867
2022	2'224	915
2023	4'716	1'102
2024	6'975	1'343
2025	2'850	1'500
2026	300	1'667
2027	-720	1'835
2028	450	2'028
2029	550	2'224
2030	4'000	2'406



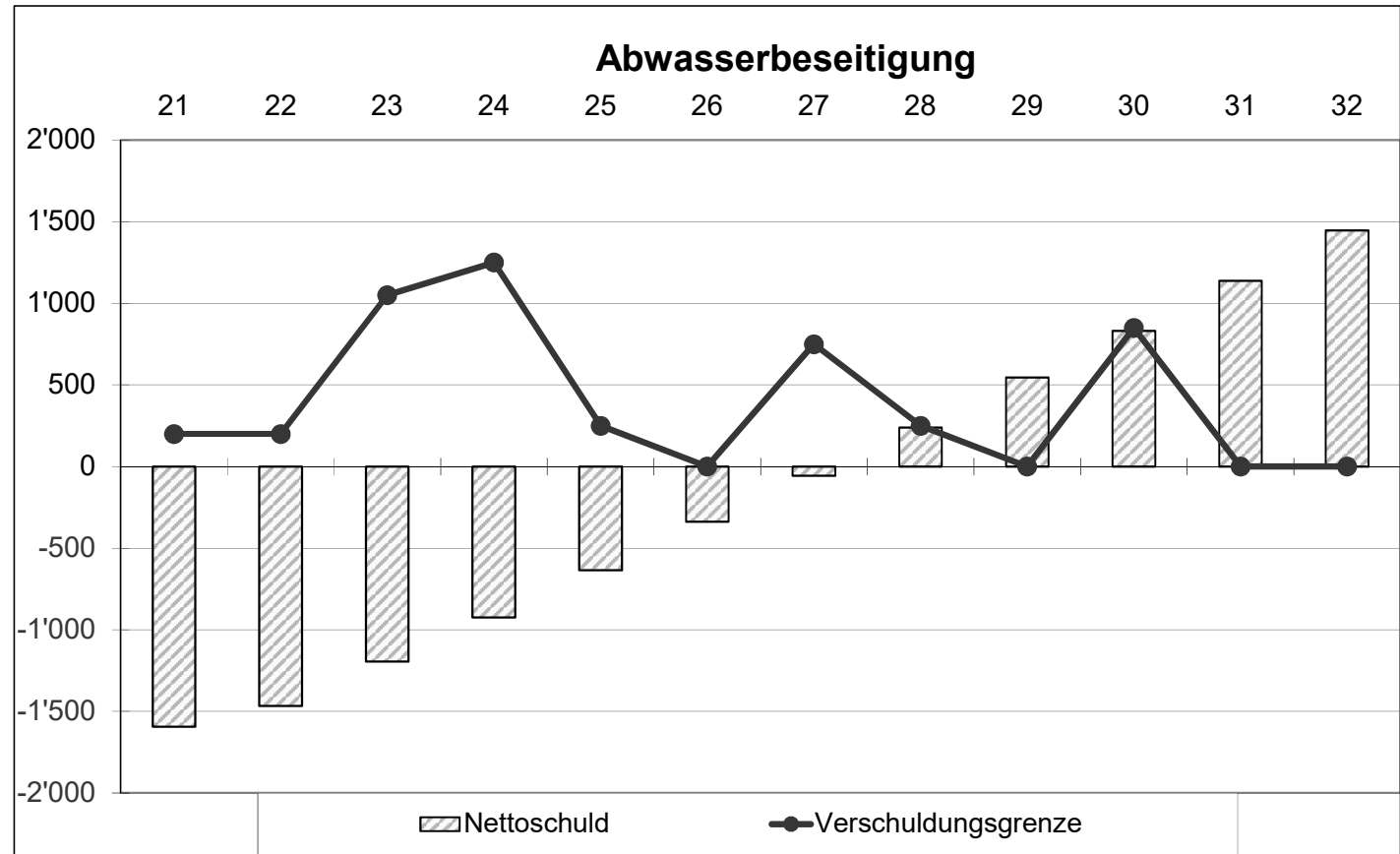
Gemeinde Ehrendingen V3 02.09.2020
Abwasserbeseitigung - Investitionsplan 2021 - 2032

		21	22	23	24	25	26	27	28	29	30	31	32
Anzahl Abonnenten	A	700	710	720	720	730	740	750	760	770	780	790	800
Grundtaxe je Abonnent	B	0	0	0	0	0	0	0	0	0	0	0	0
Wasserverkauf m3	C	250'000	250'000	255'000	255'000	255'000	255'000	260'000	260'000	260'000	265'000	265'000	270'000
Ansatz je m3	D	3.00	3.00	3.00	3.00	3.00	3.00	3.00	3.00	3.00	3.00	3.00	3.00
Grundtaxen	A*B	0	0	0	0	0	0	0	0	0	0	0	0
Verbrauchsgebühren	C*D	750	750	765	765	765	765	780	780	780	795	795	810
Übriger Gebührenertrag	xx	46	46	48	50	50	50	50	50	50	52	52	52
Übriger Betriebsertrag	xx	58	58	58	60	60	65	65	65	65	70	70	75
Betrieblicher Ertrag	I	854	854	871	875	875	880	895	895	895	917	917	937
Betriebsbeitrag an ARA		460	460	460	460	470	480	480	490	500	500	510	520
Übriger Betriebsaufwand *		390	390	390	390	400	400	400	400	400	400	410	420
Betrieblicher Aufwand *	K	850	850	850	850	870	880	880	890	900	900	920	940
Betriebliches Ergebnis *	I-K	4	4	21	25	5	0	15	5	-5	17	-3	-3
Nettofinanzaufwand (-) / -ertrag (+)	0.50 %	8	8	7	6	5	3	2	0	-1	-3	-4	-6
= Selbstfinanzierung	L	12	12	28	31	10	3	17	5	-6	14	-7	-9
Nettoinvestitionsausgaben	Plan	70	140	300	300	300	300	300	300	300	300	300	300
- Selbstfinanzierung	L	-12	-12	-28	-31	-10	-3	-17	-5	6	-14	7	9
= Finanzierungsfehlbetrag / -überschuss	M	98	128	272	269	290	297	283	295	306	286	307	309
Nettoschuld EB	xx	-1'693	-1'595	-1'467	-1'195	-926	-636	-339	-56	239	545	831	1'138
+ Finanzierungsfehlbetrag / -überschuss	M	98	128	272	269	290	297	283	295	306	286	307	309
= Nettoschuld SB	xx	-1'595	-1'467	-1'195	-926	-636	-339	-56	239	545	831	1'138	1'447
Verschuldungsgrenze **	2.00 %	200	200	1'050	1'250	250	0	750	250	0	850	0	0
Verschuldungsreserve (- = Überschuldung)		1'795	1'667	2'245	2'176	886	339	806	11	-545	19	-1'138	-1'447

* ohne Abschreibungen

** (Nettozinsaufwand + Selbstfinanzierung) / Annuitätssatz

Jahr	Nettoschuld	Verschuldungsgrenze
21	-1'595	200
22	-1'467	200
23	-1'195	1'050
24	-926	1'250
25	-636	250
26	-339	0
27	-56	750
28	239	250
29	545	0
30	831	850
31	1'138	0
32	1'447	0



Gemeinde Ehrendingen V4 02.09.2020
Abfallwirtschaft - Finanzplan 2021 - 2032

		21	22	23	24	25	26	27	28	29	30	31	32
Anzahl Haushalte	A												
Haushalt-Grundgebühr	B												
Sackgebühr 35l, Menge	C												
Sackgebühr 35l, Ansatz	D												
Sackgebühr 60l, Menge	E												
Sackgebühr 60l, Ansatz	F												
Sperrgutmarken, Menge	G												
Sperrgutmarken, Ansatz	H												
Containerplomben, Menge	I												
Containerplomben, Ansatz	J												
Grundgebühren	A*B	0	0	0	0	0	0	0	0	0	0	0	0
Sackgebühren	C*D + E*F	0	0	0	0	0	0	0	0	0	0	0	0
Sperrgut- und Containergebühren	G*H + I*J	0	0	0	0	0	0	0	0	0	0	0	0
Übrige Gebührenerträge		465	465	470	470	475	475	480	480	485	485	490	490
Übrige Betriebserträge		29	30	30	30	35	35	40	40	40	40	45	45
Betrieblicher Ertrag	I	494	495	500	500	510	510	520	520	525	525	535	535
Gebühren an KVA		85	85	85	85	90	90	90	95	100	100	100	105
Kehrichtabfuhr		80	80	80	85	85	85	85	85	90	90	90	100
Grünabfuhr		170	170	175	175	180	180	185	185	190	190	195	195
Sperrgutabfuhr													
Übrige Abfahren und Transporte		32	31	35	35	35	35	40	40	40	40	45	45
Altmaterialaufpreise													
Übriger Betriebsaufwand *		103	100	100	100	110	110	120	120	120	130	130	130
Betrieblicher Aufwand *	K	470	466	475	480	500	500	520	525	540	550	560	575
Betriebliches Ergebnis *	I-K	24	29	25	20	10	10	0	-5	-15	-25	-25	-40
Nettofinanzaufwand (-) / -ertrag (+)	0.25 %	1	1	1	1	1	1	1	1	1	1	1	0
= Selbstfinanzierung	L	25	30	26	21	11	11	1	-4	-14	-24	-24	-40
Nettoinvestitionsausgaben	Plan	0	0	0	0	300	0	0	0	0	0	0	0
- Selbstfinanzierung	L	-25	-30	-26	-21	-11	-11	-1	4	14	24	24	40
= Finanzierungsfehlbetrag / -überschuss	M	-25	-30	-26	-21	289	-11	-1	4	14	24	24	40
Nettoschuld EB	xx	-418	-443	-473	-499	-520	-231	-242	-243	-239	-225	-201	-177
+ Finanzierungsfehlbetrag / -überschuss	M	-25	-30	-26	-21	289	-11	-1	4	14	24	24	40
= Nettoschuld SB (- = Vermögen)	xx	-443	-473	-499	-520	-231	-242	-243	-239	-225	-201	-177	-137
Verschuldungsgrenze **	2.00 %	1'200	1'450	1'250	1'000	500	500	0	0	0	0	0	0
Verschuldungsreserve (- = Überschuldung)		1'643	1'923	1'749	1'520	731	742	243	239	225	201	177	137

* ohne Abschreibungen

** (Nettozinsaufwand + Selbstfinanzierung) / Annuitätssatz

Jahr	Nettoschuld	Verschuldungsgrenze
21	-443	1'200
22	-473	1'450
23	-499	1'250
24	-520	1'000
25	-231	500
26	-242	500
27	-243	0
28	-239	0
29	-225	0
30	-201	0
31	-177	0
32	-137	0

