



Rechnung 2017

Einwohnergemeinde Ehrendingen

Kurzbericht
Erfolgsrechnung
Investitionsrechnung
Bilanz



Passations-Check:

- Gemeinderat/...../.....
- ext. Prüfung/...../.....
- Fiko/...../.....
- GV/...../.....
- DVI/...../.....



Vollständigkeitserklärung

Der Einwohnergemeinde Ehrendingen gemäss § 94 a Absatz 3 des Gemeindegesetzes

Bestandes- und Verwaltungsrechnung 2017

Der Gemeinderat und die Leitung Finanzen bestätigen gemeinsam mit dem Abschluss der Jahresrechnung 2017 gegenüber der Finanzkommission/Kontrollstelle, dass

- a) alle buchungspflichtigen Geschäftsfälle in der vorliegenden Jahresrechnung erfasst sind,
- b) sämtliche Vermögenswerte, Verpflichtungen, Guthaben und Schulden in der Bilanz berücksichtigt sind,
- c) alle Eventualverpflichtungen, Bürgschaften und Beteiligungsverhältnisse im Anhang zur Jahresrechnung aufgeführt sind,
- d) alle zum Verständnis des Jahresergebnisses nötigen Informationen in den Erläuterungen zur Rechnung enthalten sind.

Bemerkungen:
Keine.

5420 Ehrendingen, 19. März 2018

Leitung Finanzen

Michel Knecht
Abteilungsleiter Finanzen

Namen des Gemeinderates

Urs Burkhard
Gemeindeammann

Simon Knecht
Gemeindeschreiber



Bericht der externen Finanzprüfung



Review externe Bilanzprüfung



Bericht der Finanzkommission

Die Bilanz, die Investitions- und Erfolgsrechnung des Rechnungsjahres 2017 wurde durch die Finanzkommission geprüft. Details sind im Bericht der Finanzkommission enthalten.

Ehrendingen,

.....
Präsidium

.....
Aktuarat

.....
Mitglied

Bemerkung: Für die Gültigkeit sind mindestens zwei Unterschriften erforderlich.



Passation Einwohnergemeindeversammlung

Die Bestandes- und Verwaltungsrechnung 2017 wurde an der Einwohnergemeindeversammlung vom 18. Juni 2018 genehmigt.

.....
Urs Burkhard
Gemeindeammann

.....
Simon Knecht
Gemeindeschreiber



Passationsbericht Kanton



Kurzbericht

Rechnung 2017

Organisation

Die Einwohnergemeinde umfasst zusätzlich zum gemeindeeigenen Betrieb die Führung der Regionalfeuerwehr Ehrendingen-Freienwil und der Bauverwaltung Schneisingen. Die Sozialen Dienste werden seit 2017 wieder intern geführt.

Erfolgsrechnung

Grundsätzlich bestehen wenige wesentliche Abweichungen (ab CHF 25'000) in der Rechnung 2017. Die grösste Anzahl der wesentlichen Abweichungen sind nicht direkt beeinflussbaren Faktoren unterlegen (Schulgelder, Pflegefinanzierung, Sozialhilfe, Umstellung Rechnungsjahr Bereich Wasser/Abwasser/Abfall). Ab 2017 ist eine Entnahme von der Aufwertungsreserve bei den Eigenwirtschaftsbetrieben nicht mehr möglich (auch wenn budgetiert). Der bessere Steuerabschluss trägt hauptsächlich zum höheren Ertragsüberschuss bei. Ab 2018 wird (gemäss GV-Beschluss) die Entnahme der Aufwertungsreserve jährlich um CHF 60'000 gekürzt.

Investitionsrechnung

Es entstanden Minderinvestitionen im Bereich der Investitionsrechnung von CHF 1,1 Mio (hauptsächlich durch Terminverschiebungen).

Bilanz/Liquidität

Durch den Ertragsüberschuss von fast CHF 1,6 Mio erhöht sich das Eigenkapital auf CHF 6,7 Mio. Durch die bessere Selbstfinanzierung entsteht ein Finanzierungsüberschuss mit dem Schulden amortisiert werden könnten. Da die Passivdarlehen jedoch langfristig aufgenommen wurden, können diese nicht amortisiert werden. Die Liquidität der Gemeinde steigt aber trotzdem dadurch und die Nettoverschuldung pro Einwohner sinkt dadurch.

Finanzierungsergebnis

Zusammen mit dem viel besseren Ergebnis aus der Erfolgsrechnung von 1,6 Mio. resultiert daraus ein um 2,4 Mio. höheres Finanzierungsergebnis, welches zu einer tieferen Nettoschuld pro Einwohner führt.

Selbstfinanzierung

Die Selbstfinanzierung setzt sich hauptsächlich aus dem Ertrags- oder Aufwandüberschuss, den Abschreibungen und der Entnahme der Aufwertungsreserve zusammen. Die budgetierte Selbstfinanzierung von CHF 1,05 Mio. konnte mit CHF 2,32 Mio. übertroffen werden. Hauptverantwortlich dafür sind der viel bessere Jahresabschluss (hauptsächlich aufgrund höherer Steuereingänge) und die verschobenen Investitionen.

Verwaltungsrechnung 2017

Zusammenfassung Erfolgsrechnung

Einwohnergemeinde: Umsatz CHF 18'996'481 (Budget CHF 17'871'200) / Ertragsüberschuss CHF 1'645'536 (Budget CHF 541'200)

Verbesserung gegenüber Budget: CHF 1'104'336

Abwasserbeseitigung: Umsatz von CHF 909'793 (Budget CHF 1'061'200) / Ertragsüberschuss von CHF 51'403 (Budget CHF 62'300)

Verschlechterung gegenüber Budget: CHF 10'897

Abfallbewirtschaftung: Umsatz CHF 542'319 (Budget CHF 488'500) / Ertragsüberschuss CHF 87'144 (Budget - CHF 15'000)

Verbesserung gegenüber Budget: CHF 102'144

Erfolgsrechnung

Abweichung CHF Hauptfunktionen / Hauptgrund für die Abweichung

- 36'049 0: Neue Unterteilung Berufslernende, Verschiebung Lohnkonten, sonst keine wesentlichen Abweichungen.
- 36'465 1: Beitrag KESB, nachträgliche Mandantsentschädigungen, Personentransporter Regionalfirewehr.
- 196'018 2: Tiefere Besoldungsanteile (Kindergarten, Primar), ausserordentliche Abschreibung Verkauf Schulpavillon, Höhere Schulgelder an kantonalen Schulen, tiefere Schulgelder an Berufsschulen.
- 31'981 3: Defizitgarantie Badenfahrt.
- 137'957 4: höhere Beiträge an Pflegefinanzierung, tiefere Kosten im Bereich Spitex.
- 131'372 5: Endabrechnung JFB, höhere Rückerstattungen Sozialhilfe, Auflösung Zusammenarbeit Neuenhof Asylanten.
- 21'867 6: keine Erläuterungen.
- 11'081 7: Neue Kosten Mikroverunreinigung (Bundesabgabe), Verschiebung Spülung Meteorwasserleitungen, keine Entnahmen mehr Aufwertungsreserve, Umstellung Abrechnungsjahr (Abwasser, Abfall)
- 19'928 8: keine Erläuterungen.

Detail Erfolgsrechnung

Information: Erläutert werden Positionen ab CHF 25'000 (Wesentlichkeitsgrenze für Ehrendingen).

Abteilung/Konto	Erläuterungen
0	Allgemeine Verwaltung
0220.3010.00	Durch neue Unterteilungen (Löhne Lernende) ergeben sich Differenzen (Total Löhne auf Niveau Budget, siehe Artengliederung)
1	Öffentliche Ordnung und Sicherheit, Verteidigung
1400.3612.00	Der Beitrag an den Kindes- und Erwachsenenschutzdienst ist über Budget, aber auf Niveau der Rechnung 2016.
1400.4260.00	Nachträglich wurden Mandantsentschädigungen für Führung von Beistandsschaft verrechnet.
1500.3612.00	Der Beitrag an die Regionalfirewehr liegt über dem Budget, jedoch unter den Kosten von der Rechnung 2016.
1506.3111.00	Durch die Anschaffung eines Personentransporters (Occasion Stadt Baden) entstanden Mehrkosten (nicht im Budget).
1506.4260.00	Durch Verkauf des alten Fahrzeugs Iveco und diversen Weiterverrechnungen konnten Mehreinnahmen erzielt werden.
1506.4612.00	Durch den Fahrzeugkauf fällt auch der Gemeindeanteil (1500.3612.00) von Ehrendingen höher als budgetiert aus.
2	Bildung
2120.3631.00	Der kantonale Besoldungsanteil (Löhne Lehrpersonal) ist tiefer ausgefallen.
2130.3632.00	Aufgrund des kantonalen Verteilers fielen die Besoldungskosten tiefer aus.
2170.3144.00	Weniger Unterhalt bei gemeindeeigenen Schulgebäuden.
2170.3301.40	Durch den Verkauf des Schulpavillons Oberdorf musste der Restwert ausserordentlich auf 0 abgeschrieben werden.
2200.3614.00	Die Beiträge der Dyskalkulie werden ab 2017 auch in dieser Position verbucht (vorher 3612.00).
2300.3631.00	Tiefere Schulgelder an kantonale Schulen aufgrund kleinerer Anzahl Schüler (unter Budget und Vorjahr).
2300.3634.00	Höhere Schulgelder an Berufsschulen aufgrund grösserer Anzahl Schüler.
3	Kultur, Sport und Freizeit, Kirche
3290.3636.03	Die Defizitgarantie für die Badenfahrt (Universum) wurde nicht beansprucht.
4	Gesundheit
4120.3631.00	Höhere kantonale Beiträge an die Pflegefinanzierung als budgetiert. Abhängig von Anzahl und Pflegestufe.
4210.3636.01	Die Beiträge an die Spitex sind aufgrund einer kostengünstigen Betriebsführung tiefer ausgefallen im Budget und im Vorjahr.
5	Soziale Sicherheit
5450.3634.00	Guthaben aus Endabrechnung Zusammenarbeit mit der Jugend- Familien- und Eheberatung (eigene Soziale Dienste).
5720.3637.01	Neue Sozialhilfefälle gemäss ZUG (Zuzug aus anderem Kanton).
5720.4631.00	Höhere Rückerstattungen vom kantonalen Sozialdienst.
5730.3631.00	Die Zusammenarbeit mit Neuenhof betreffend Asylantenanrechnung wurde per 2017 beendet (Gutschrift-Endabrechnung).
6	Verkehr und Nachrichtenübermittlung
	keine Erläuterungen.
7	Umweltschutz und Raumordnung
7201.3137.00	Durch die Weiterverrechnung "Reduktion Mikroverunreinigung" (Bundesabgabe über Abwasserverband) entstanden Mehrkosten.
7201.3143.00	Die Spülung der Meterwasserleitung im Bereich Tiefenwaage wurde nicht verzichtet (Sanierung pendent).
7201.4660.71	Anschlussgebühren werden als Minus-Abschreibungen verbucht gemäss kantonalen Vorgabe. Diese variieren stark.
7201.4895.00	Eine Entnahme der Aufwertungsreserve ist gemäss kantonalen Gesetzgebung nicht mehr möglich.
7201.9010.00	Beim Vergleich zum Budget muss die Entnahme der Aufwertungsreserve berücksichtigt werden.
7301.4240.00	Durch die Umstellung vom hydrologischen Jahr zum Kalenderjahr, ergeben sich einmalig Mehrerträge.
7301.9010.00	Der Ertragsüberschuss muss im Zusammenhang mit der Umstellung auf das Kalenderjahr betrachtet werden.
8	Volkswirtschaft
	keine Erläuterungen.
9	Finanzen und Steuern
9100.xxxx.xx	Die Steuerabrechnung betreffend allg. Gemeindesteuern werden separat und detailliert nachfolgende ausgewiesen.
9101.xxxx.xx	Die Steuerabrechnung betreffend Sondersteuern werden separat und detailliert nachfolgende ausgewiesen.
9300.4622.70	Die Budgetierung beruhte auf einer provisorischen kantonalen Berechnung NFA.
9999.4895.00	Die Entnahme aus der Aufwertungsreserve entlastet die Gemeinderechnung. Diese wird ab 2018 jährlich gekürzt.
9999.9000.00	Der viel höhere Ertragsüberschuss ist zum grössten Teil auf den viel besseren Steuerabschluss zurückzuführen.

Erfolgsrechnung

Zusammenfassung Investitionsrechnung

Einwohnergemeinde: Nettoinvestitionen CHF 626'445 (Ausgaben: CHF 684'249 / Einnahmen: CHF 57'804). / Budget: CHF 1'723'000 gegenüber Budget: CHF 1'096'555 (Nettoinvestitionen)	Verbesserung
Abwasserbeseitigung: Nettoinvestitionen CHF 27'740 (Ausgaben: CHF 168'511 / Einnahmen: CHF 140'771) / Budget: CHF 487'000 gegenüber Budget: CHF 459'260 (Nettoinvestitionen)	Verbesserung

IR-RG

Abweichung CHF	Hauptfunktionen / Hauptgrund für die Abweichung
0.00	0: keine Erläuterungen
0.00	1: keine Erläuterungen
155'153.00	2: Mindereinvestitionen bei Schulbauten (Globalkredit).
0.00	5: keine Erläuterung
829'533.00	6: Diverse Terminverschiebungen (Lärmschutz K282, Strassenbeleuchtung, Gemeindestrassensanierungen).
571'129.00	7: Diverse Terminverschiebungen (GEP 2010-2015, Zusammenführung GEP, GEP 2013 - 2015).
0.00	8: keine Erläuterungen

Detail Investitionsrechnung

Investitionsrechnung

Abteilung/Konto	Erläuterungen
0	Allgemeine Verwaltung
1	Öffentliche Ordnung und Sicherheit, Verteidigung
2	Bildung
2170.5040.05	Beim Globalkredit Schulhausbauten konnte die Heizung (Abklärungen offen) noch nicht realisiert werden.
2170.6300.00	Bei der Sanierung der Schulanlagen konnten noch Bundesbeiträge vereinnahmt werden.
3	Kultur, Sport und Freizeit, Kirche
	keine Erläuterungen.
4	Gesundheit
	keine Erläuterungen.
5	Soziale Sicherheit
	keine Erläuterungen.
6	Verkehr und Nachrichtenübermittlung
6130.5610.00	Die Abrechnung der Lärmschutzmassnahmen wurden vom Kanton auf 2018 verschoben (aufgrund von Subventionseinnahmen).
6130.5610.02	Die Sanierung der Kantonsstrasse K282 wurde vom Kanton auf 2018 verschoben, folglich auch der Gemeindeanteil.
6150.5010.02	Aufgrund der Kreditabrechnung erfolgten Umbuchungen zwischen Abschnitt 1 und 2.
6150.5010.03	Aufgrund der Kreditabrechnung erfolgten Umbuchungen zwischen Abschnitt 1 und 2.
6150.5010.04	Aufgrund eines Ausfalls im Bereich Ingenieur wurden die Arbeiten im 2017 verzögert.
6150.5010.06	Da der Kredit erst im Juli rechtskräftig war, konnten nicht alle Arbeiten wie ursprünglich geplant ausgeführt werden.
6150.5010.07	Mit der Planung der Sanierung Römerweg konnte erst im August gestartet werden.
7	Umweltschutz und Raumordnung
7201.5030.06	Der Ausbau im Bereich Abwasserverband wurde im 2017 abgerechnet. Daher erfolgte noch eine Restzahlung
7201.5030.03	Aus Kapazitätsgründen der Abteilung BPU können die geplanten Arbeiten erst im 2018 ausgeführt werden.
7201.5030.08	Die nachträgliche Änderungen am Pflichtenheft verzögerten die geplanten Arbeiten.
7201.5030.10	Aus Kapazitätsgründen der Abteilung BPU können die geplanten Arbeiten erst im 2018 ausgeführt werden.
7201.6370.01	Die Anschlussgebühren fielen etwas höher als erwartet aus, sind aber weiter rückäufig.
7900.5290.01	Aufgrund der längeren kantonalen Vorprüfung verschieben sich die Kosten der Gesamtrevision Nutzungsplanung auf 2018.
7900.5290.02	Planungskredit Grosswiesen wurde nicht beansprucht im 2017.
8	Volkswirtschaft
	keine Erläuterungen.
9	Finanzen und Steuern
	keine Erläuterungen.



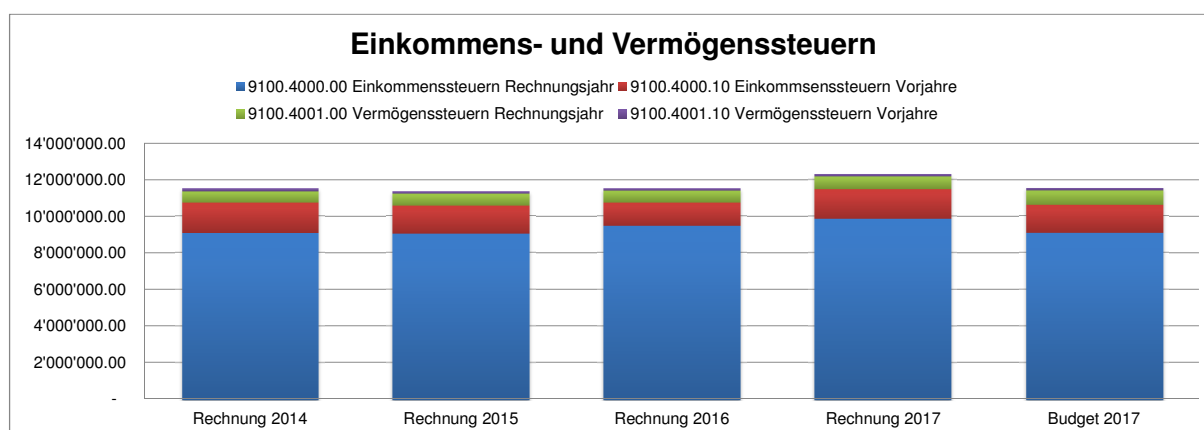
Steuerabschluss 2017

Ehrendingen, 05. März 2018

Geht an:

- Gemeinderat
- Geschäftsleitung

Ordentliche Steuern

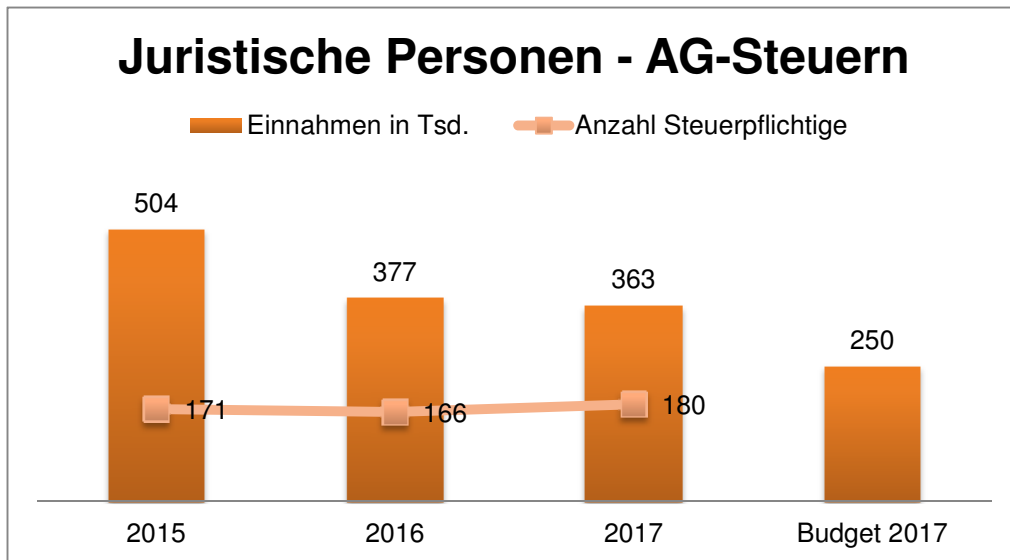


Allgemeine Gemeindesteuern

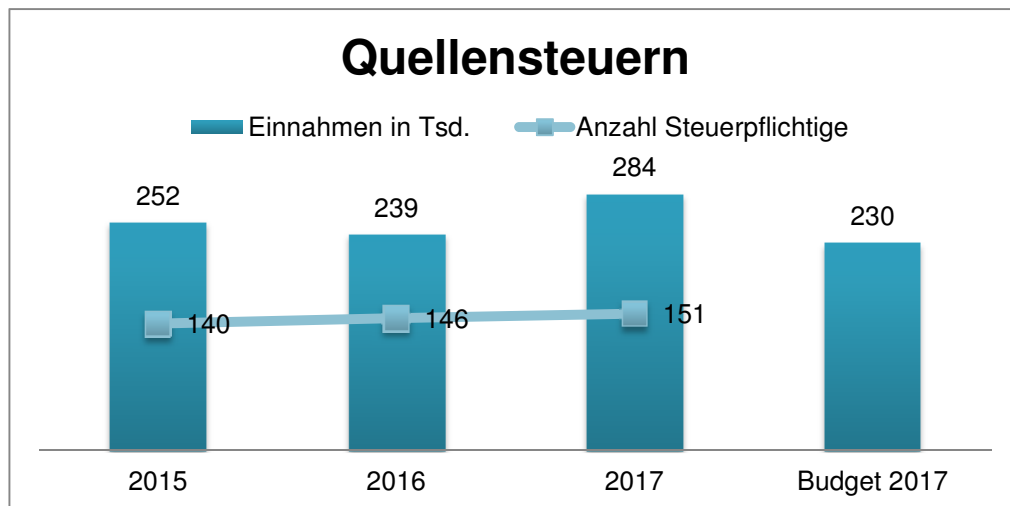
	Rechnung 2014	Rechnung 2015	Rechnung 2016	Rechnung 2017	Budget 2017
9100.4000.00 Einkommenssteuern Rechnungsjahr	9'118'129.10	9'041'048.25	9'478'518.85	9'870'308.95	9'108'000.00
9100.4000.10 Einkommenssteuern Vorjahre	1'632'743.01	1'548'454.25	1'297'494.30	1'649'815.15	1'527'200.00
9100.4001.00 Vermögenssteuern Rechnungsjahr	638'054.40	639'911.45	647'022.05	680'529.05	792'000.00
9100.4001.10 Vermögenssteuern Vorjahre	146'148.79	130'997.25	111'294.30	139'060.75	132'800.00
	11'535'075.30	11'360'411.20	11'534'329.50	12'339'713.90	11'560'000.00

Abweichung zum Budget 779'713.90

Spezialsteuern



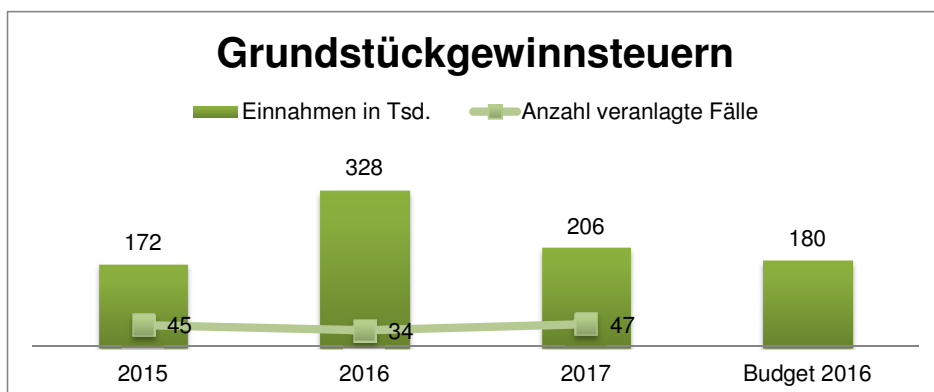
Juristische Personen	2015	2016	2017	Budget 2017
Einnahmen in Tsd.	504	377	363	250
Anzahl Steuerpflichtige	171	166	180	



Quellensteuern	2015	2016	2017	Budget 2017
Einnahmen in Tsd.	252	239	284	230
Anzahl Steuerpflichtige	140	146	151	

Spezialsteuern

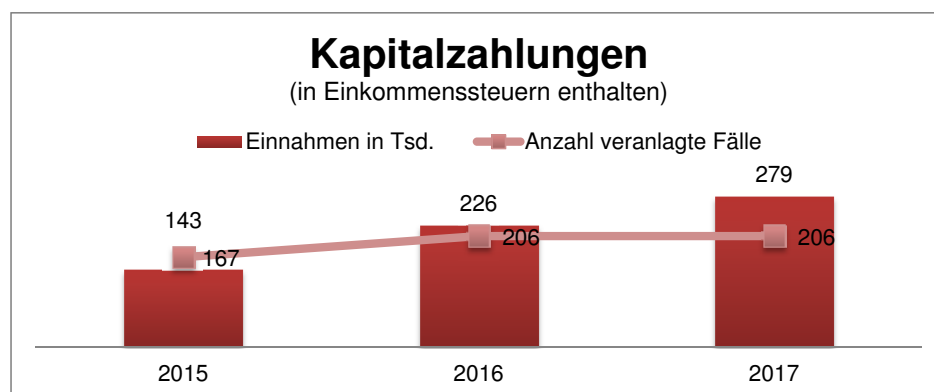
(Die Steuereinnahmen sind nicht immer auf die Anzahl Fälle zurückzuführen. Diese sind abhängig von der Höhe der einzelnen Steuerrechnung. Der Zeitpunkt der Veranlagung hängt von der Vollständigkeit der eingereichten Unterlagen ab.)



Jahr	Ein-gereicht:	davon Veranlagt:
2007	25	25
2008	42	42
2009	39	39
2010	45	45
2011	36	36
2012	56	56
2013	23	23
2014	36	36
2015	40	39
2016	40	39
2017	13	10

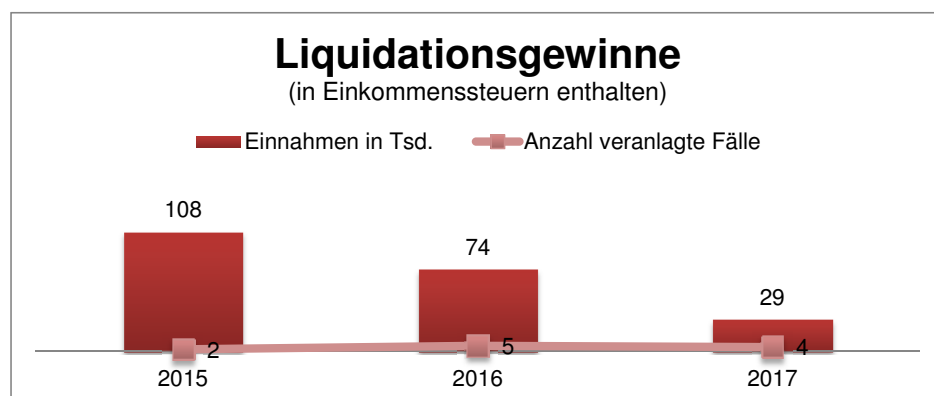
	2015	2016	2017	Budget 2016
Einnahmen in Tsd.	172	328	206	180
Anzahl veranlagte Fälle	45	34	47	-

Abweichung zum Budget: 148



Jahr	Ein-gereicht:	davon Veranlagt:
2007	136	136
2008	164	164
2009	156	156
2010	159	159
2011	110	110
2012	147	147
2013	169	169
2014	128	128
2015	188	188
2016	178	178
2017	157	156

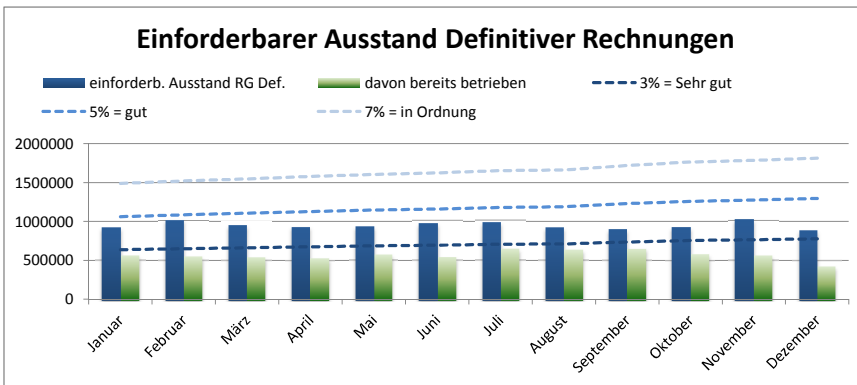
	2015	2016	2017	kein Budget, in EK-St. Enthalten
Einnahmen in Tsd.	143	226	279	
Anzahl veranlagte Fälle	167	206	206	



Jahr	Ein-gereicht:	davon Veranlagt:
2007	0	0
2008	0	0
2009	0	0
2010	0	0
2011	3	3
2012	1	1
2013	4	4
2014	1	1
2015	4	4
2016	1	1
2017	0	0

	2015	2016	2017	kein Budget, in EK-St. Enthalten
Einnahmen in Tsd.	108	74	29	
Anzahl veranlagte Fälle	2	5	4	

Steuerausstände




	Sollstellung	einforderb. Ausstand RG Def.	Verhältnis zur Sollstellung	davon bereits betrieben
Januar	21'231'258	916'769	4.32%	566'745
Februar	21'700'067	1'019'717	4.70%	552'132
März	22'095'938	954'037	4.32%	546'054
April	22'523'649	934'678	4.15%	534'321
Mai	22'911'634	926'898	4.05%	574'519
Juni	23'198'598	971'871	4.19%	546'782
Juli	23'591'172	984'009	4.17%	647'070
August	23'725'853	918'088	3.87%	635'568
September	24'563'159	898'915	3.66%	655'809
Oktober	25'170'908	932'461	3.70%	583'377
November	25'515'732	1'022'821	4.01%	566'686
Dezember	25'880'954	886'542	3.43%	429'752

Die übrigen Forderungen sind im Status "gemahnt".
 Die Forderungen mit Rechtsmittel (Einsprachen / Rechtsvorschlag) sind unter CHF 10'000.

Bewertungsgrundsätze Kanton Aargau:

sehr gut	3%
gut	5%
in Ordnung	7%
erhöht	9%

3% = Sehr gut	5% = gut	7% = in Ordnung
636'938	1'061'563	1'486'188
651'002	1'085'003	1'519'005
662'878	1'104'797	1'546'716
675'709	1'126'182	1'576'655
687'349	1'145'582	1'603'814
695'958	1'159'930	1'623'902
707'735	1'179'559	1'651'382
711'776	1'186'293	1'660'810
736'895	1'228'158	1'719'421
755'127	1'258'545	1'761'964
765'472	1'275'787	1'786'101
776'429	1'294'048	1'811'667



- = Budget wird nicht erreicht, keine Massnahmen/Einfluss möglich
- = wird beobachtet / Massnahmen bereits eingeleitet damit Budget erreicht werden kann
- = wir sind im Fahrplan, keine Massnahmen notwendig

Steuerabschluss 2017 der Gemeinde Ehrendingen

Allgemeine Gemeindesteuern	Abweichung zum Budget	Rechnung 2017	Budget 2017	Rechnung 2016	Rechnung 2015	Rechnung 2014
9100.3180.00 Erhöhung WB auf Forderungen	-	-	-	-	-	-
9100.3180.09 Senkung WB auf Forderungen	-145'830.00	-35'830.00	110'000.00	29'036.00	112'650.00	148'320.00
9100.3181.00 Tatsächliche Forderungsverluste	-2'487.85	-70'487.85	-68'000.00	-65'748.80	-68'233.00	-63'671.85
9100.3181.09 Eingang abgeschriebener Forderungen	7'002.05	43'502.05	36'500.00	29'995.60	36'489.70	62'036.10
9100.4000.00 Einkommenssteuern Rechnungsjahr	762'308.95	9'870'308.95	9'108'000.00	9'478'518.85	9'041'048.25	9'118'129.10
9100.4000.10 Einkommenssteuern Vorjahre	122'615.15	1'649'815.15	1'527'200.00	1'297'494.30	1'548'454.25	1'632'743.01
9100.4000.60 Pauschale Steueranrechnung	-29'575.40	-4'575.40	25'000.00	-33'855.65	-35'248.60	-13'117.75
9100.4001.00 Vermögenssteuern Rechnungsjahr	-111'470.95	680'529.05	792'000.00	647'022.05	639'911.45	638'054.40
9100.4001.10 Vermögenssteuern Vorjahre	6'260.75	139'060.75	132'800.00	111'294.30	130'997.25	146'148.79
9100.4002.00 Quellensteuern	53'919.80	283'919.80	230'000.00	239'630.15	252'261.75	226'394.60
9100.4010.00 Gewinnsteuern juristische Personer	113'445.85	363'445.85	250'000.00	377'164.15	503'995.60	207'434.95
	776'188.35	12'919'688.35	12'143'500.00	12'110'550.95	12'162'326.65	12'102'471.35



Sondersteuern	Abweichung zum Budget	Rechnung 2017	Budget 2017	Rechnung 2016	Rechnung 2015	Rechnung 2014
9101.3180.00 Erhöhung WB auf Forderungen	-	-	-	-	-29'200.00	-
9101.3180.09 Senkung WB auf Forderungen	-	-	-	29'200.00	-	-
9101.3181.00 Tatsächliche Forderungsverluste	-	-	-	-11'200.00	-2'662.15	-2'112.70
9101.4000.20 Nachsteuern und Bussen	27'739.95	57'739.95	30'000.00	-	34'600.00	32'991.70
9101.4022.00 Grundstückgewinnsteuern	26'875.50	206'875.50	180'000.00	328'288.50	172'034.50	116'672.00
9101.4024.00 Erbschafts- und Schenkungssteuern	88'942.10	103'942.10	15'000.00	5'967.70	18'785.80	861.90
	143'557.55	368'557.55	225'000.00	352'256.20	193'558.15	148'412.90



Feuerwehrsteuern	Abweichung zum Budget	Rechnung 2017	Budget 2017	Rechnung 2016	Rechnung 2015	Rechnung 2014
1500.3181.00 Abschreibungen Feuerwehrsteuern	-1'737.00	-2'937.00	-1'200.00	-3'299.50	-1'224.40	-1'587.50
1500.3181.09 Eingang abgeschriebene FW-Steuer	1'509.50	1'909.50	400.00	1'978.40	393.45	638.05
1500.4200.00 Feuerwehrsteuern	525.55	127'525.55	127'000.00	127'662.55	127'913.95	126'122.40
	298.05	126'498.05	126'200.00	126'341.45	127'083.00	125'172.95



Total 920'043.95 13'414'743.95 12'494'700.00 12'589'148.60 12'482'967.80 12'376'057.20

Kantonaler Vergleich und Kennzahlen zum Ausstand aus dem Steuerabschluss 2017

	Kant. Durchschnittswert	Durchschnittlicher Wert bei 4000 - 5000 Einwohnern	Tiefster Wert einer Gemeinde	Höchster Wert einer Gemeinde	Ehrendingen
Steuerausstand im Verhältnis zum Sollbetrag	14.56%	15.76%	6.33%	29.90%	15.58%
Verluste in Prozent zum Sollbetrag	0.43%	0.49%	-0.79%	2.45%	0.22%



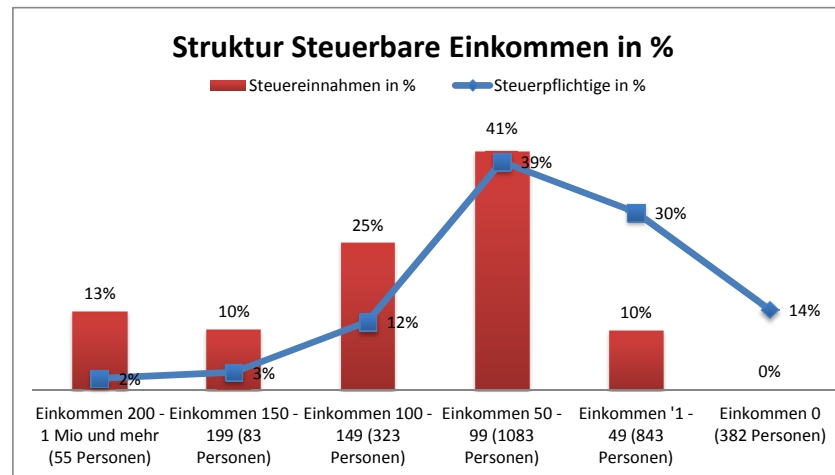
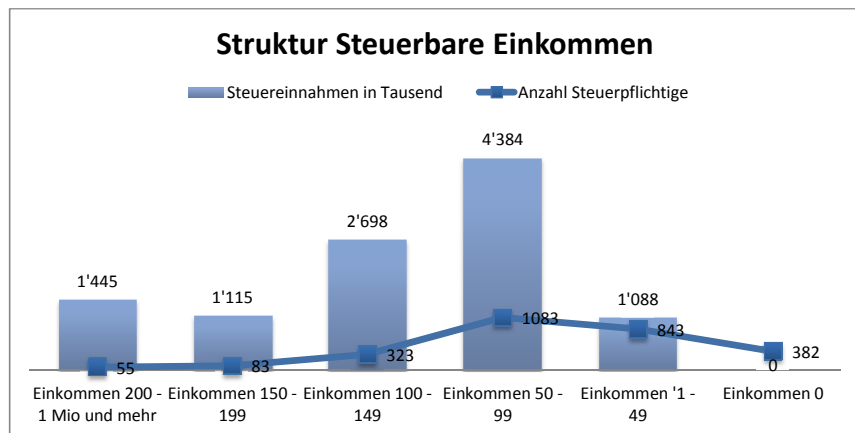
Veranlagungsstatistik Steueramt Ehrendingen

	Soll Total	Eingereicht	Vorgabe Kant. Steueramt	Taxiert (Ist)
Auswertung Steuerperiode 2016	2'805	2'728	2'087	2'369



Einkommensstruktur in Tausend	Anzahl Steuerpflichtige	Steuereinnahmen in Tausend
Einkommen 200 - 1 Mio und mehr	55	1'445
Einkommen 150 - 199	83	1'115
Einkommen 100 - 149	323	2'698
Einkommen 50 - 99	1083	4'384
Einkommen '1 - 49	843	1'088
Einkommen 0	382	0
total 1 - 1 Mio und Mehr	2769	10'730

Einkommensstruktur in Tausend	Steuerpflichtige in %	Steuereinnahmen in %
Einkommen 200 - 1 Mio und mehr (€	2%	13%
Einkommen 150 - 199 (83 Personen)	3%	10%
Einkommen 100 - 149 (323 Personen)	12%	25%
Einkommen 50 - 99 (1083 Personen)	39%	41%
Einkommen '1 - 49 (843 Personen)	30%	10%
Einkommen 0 (382 Personen)	14%	0%
	100%	100%



Erfolgsausweis ohne Werke

Datum: 19.03.201

Einwohnergemeinde HRM2

Erfolgsrechnung in CHF	Rechnung 2017	Budget 2017	Rechnung 2016
Betrieblicher Aufwand	14'914'232	14'752'600	14'865'633
30 PERSONALAUFWAND	3'502'987	3'481'500	3'351'981
31 SACH- UND ÜBRIGER BETRIEBSAUFWAND	1'955'025	1'777'700	1'945'453
33 ABSCHREIBUNG VERWALTUNGSVERMÖGEN	1'244'001	1'083'600	1'102'722
35 EINLAGEN IN FONDS UND SPEZIALFINANZIERUNGEN	5'060	5'050	5'060
36 TRANSFERAUFWAND	8'207'159	8'404'750	8'460'417
37 DURCHLAUFENDE BEITRÄGE			
Betrieblicher Ertrag	15'854'204	14'572'450	14'632'328
40 FISKALERTRAG	13'379'677	12'318'000	12'476'955
41 REGALIEN UND KONZESSIONEN	70'124	70'000	69'473
42 ENTGELTE	1'073'551	945'600	1'007'610
43 VERSCHIEDENE ERTRÄGE			102
45 ENTNAHMEN AUS FONDS UND SPEZIALFINANZIERUNG	5'589	5'200	5'653
46 TRANSFERERTRAG	1'325'264	1'233'650	1'072'535
47 DURCHLAUFENDE BEITRÄGE			
Ergebnis aus betrieblicher Tätigkeit	939'972	-180'150	-233'304
34 FINANZAUFWAND	82'069	94'100	100'986
44 FINANZERTRAG	176'840	204'650	146'899
Ergebnis aus Finanzierung	94'771	110'550	45'913
Operatives Ergebnis	1'034'743	-69'600	-187'391
38 AUSSERORDENTLICHER AUFWAND			
48 AUSSERORDENTLICHER ERTRAG	610'793	610'800	610'793
Ausserordentliches Ergebnis	610'793	610'800	610'793
Gesamtergebnis Erfolgsrechnung	1'645'536	541'200	423'402

(+ = Ertragsüberschuss / - = Aufwandüberschuss)

Investitionsrechnung	Rechnung 2017	Budget 2017	Rechnung 2016
Investitionsausgaben	684'249	1'723'000	1'319'799
50 SACHANLAGEN	556'794	842'000	1'121'355
51 INVESTITIONEN AUF RECHNUNG DRITTER			
52 IMMATERIELLE ANLAGEN	42'456	115'000	48'445
54 DARLEHEN			
55 BETEILIGUNGEN UND GRUND- KAPITALIEN			
56 EIGENE INVESTITIONSBEITRÄGE	85'000	766'000	150'000
57 DURCHLAUFENDE INVESTITIONS- BEITRÄGE			
58 AUSSERORDENTLICHE INVESTITIONEN			
Investitionseinnahmen	57'804		211'575
60 ÜBERTRAGUNG VON SACHANLAGEN IN DAS FINANZVE			40'000
61 RÜCKERSTATTUNGEN			
62 ABGANG IMMATERIELLER ANLAGEN			
63 INVESTITIONSBEITRÄGE FÜR EIGENE RECHNUNG	57'804		71'575
64 RÜCKZAHLUNG VON DARLEHEN			100'000
65 Übertragung von Beteiligungen			
66 RÜCKZAHLUNGEN EIGENER INVESTITIONSBEITRÄGE			
67 DURCHLAUFENDE INVESTITIONSBEITÄGE			
68 AUSSERORDENTLICHE INVESTITIONSEINNAHMEN			
Ergebnis Investitionsrechnung	-626'445	-1'723'000	-1'108'224
Selbstfinanzierung	2'315'434	1'048'750	939'488
Finanzierungsergebnis	1'688'988	-674'250	-168'736

(+ =Finanzierungsüberschuss / - =Finanzierungsfehlbetrag)

Erfolgsausweis ohne Werke

Datum: 19.03.201

Einwohnergemeinde HRM2

Selbstfinanzierung	in CHF	Rechnung 2017	Budget 2017	Rechnung 2016
	Gesamtergebnis Erfolgsrechnung	1'645'536	541'200	423'402
33	ABSCHREIBUNG VERWALTUNGSVERMÖGEN	1'244'001	1'083'600	1'102'722
35	EINLAGEN IN FONDS UND SPEZIALFINANZIERUNGEN	5'060	5'050	5'060
45	ENTNAHMEN AUS FONDS UND SPEZIALFINANZIERUNGEN	-5'589	-5'200	-5'653
364	Wertberichtigungen Darlehen VV			
365	Wertberichtigungen Beteiligungen VV	2'359		
366	Abschreibungen Investitionsbeiträge	34'860	34'900	24'751
383	Zusätzliche Abschreibungen			
389	Einlagen in das Eigenkapital			
466	Auflösung passivierte Investitionsbeiträge			
489	Entnahmen aus dem Eigenkapital	-610'793	-610'800	-610'793
4490	Übriger Finanzertrag			
		2'315'433.62	1'048'750.00	939'487.93

Erfolgsausweis Abwasser

Datum: 19.03.201

Einwohnergemeinde HRM2

Erfolgsrechnung in CHF	Rechnung 2017	Budget 2017	Rechnung 2016
Betrieblicher Aufwand	858'390	825'400	831'321
30 PERSONALAUFWAND			
31 SACH- UND ÜBRIGER BETRIEBSAUFWAND	118'107	92'800	111'569
33 ABSCHREIBUNG VERWALTUNGSVERMÖGEN	177'334	173'800	164'834
35 EINLAGEN IN FONDS UND SPEZIALFINANZIERUNGEN			
36 TRANSFERAUFWAND	562'950	558'800	554'918
37 DURCHLAUFENDE BEITRÄGE			
Betrieblicher Ertrag	901'903	879'200	528'012
40 FISKALERTRAG			
41 REGALIEN UND KONZESSIONEN			
42 ENTGELTE	858'608	862'000	497'480
43 VERSCHIEDENE ERTRÄGE			
45 ENTNAHMEN AUS FONDS UND SPEZIALFINANZIERUNG			
46 TRANSFERERTRAG	43'295	17'200	30'532
47 DURCHLAUFENDE BEITRÄGE			
Ergebnis aus betrieblicher Tätigkeit	43'513	53'800	-303'308
34 FINANZAUFWAND			
44 FINANZERTRAG	7'890	8'500	8'478
Ergebnis aus Finanzierung	7'890	8'500	8'478
Operatives Ergebnis	51'403	62'300	-294'830
38 AUSSERORDENTLICHER AUFWAND			
48 AUSSERORDENTLICHER ERTRAG		173'500	
Ausserordentliches Ergebnis		173'500	
Gesamtergebnis Erfolgsrechnung	51'403	235'800	-294'830

(+ = Ertragsüberschuss / - = Aufwandüberschuss)

Investitionsrechnung	Rechnung 2017	Budget 2017	Rechnung 2016
Investitionsausgaben	168'511	557'000	137'203
50 SACHANLAGEN	168'511	517'000	137'203
51 INVESTITIONEN AUF RECHNUNG DRITTER			
52 IMMATERIELLE ANLAGEN			
54 DARLEHEN			
55 BETEILIGUNGEN UND GRUND- KAPITALIEN			
56 EIGENE INVESTITIONSBEITRÄGE		40'000	
57 DURCHLAUFENDE INVESTITIONS- BEITRÄGE			
58 AUSSERORDENTLICHE INVESTITIONEN			
Investitionseinnahmen	140'771	70'000	103'027
60 ÜBERTRAGUNG VON SACHANLAGEN IN DAS FINANZVE			
61 RÜCKERSTATTUNGEN			
62 ABGANG IMMATERIELLER ANLAGEN			
63 INVESTITIONSBEITRÄGE FÜR EIGENE RECHNUNG	140'771	70'000	103'027
64 RÜCKZAHLUNG VON DARLEHEN			
65 Übertragung von Beteiligungen			
66 RÜCKZAHLUNGEN EIGENER INVESTITIONSBEITRÄGE			
67 DURCHLAUFENDE INVESTITIONSBEITÄGE			
68 AUSSERORDENTLICHE INVESTITIONSEINNAHMEN			
Ergebnis Investitionsrechnung	-27'740	-487'000	-34'176
Selbstfinanzierung	189'624	218'900	-156'347
Finanzierungsergebnis	161'884	-268'100	-190'523

(+ =Finanzierungsüberschuss / - =Finanzierungsfehlbetrag)

Bilanz

Nettoschuld / Nettovermögen* per 01.01.2017	-2'370'039
Nettoschuld / Nettovermögen* per 31.12.2017	-2'325'853
(+ = Nettoschuld / - = Nettovermögen)	
* im Budget: Mutmassliches Nettovermögen / Nettoschuld	

Erfolgsausweis Abwasser

Datum: 19.03.201

Einwohnergemeinde HRM2

Selbstfinanzierung	in CHF	Rechnung 2017	Budget 2017	Rechnung 2016
	Gesamtergebnis Erfolgsrechnung	51'403	235'800	-294'830
33	ABSCHREIBUNG VERWALTUNGSVERMÖGEN	177'334	173'800	164'834
35	EINLAGEN IN FONDS UND SPEZIALFINANZIERUNGEN			
45	ENTNAHMEN AUS FONDS UND SPEZIALFINANZIERUNGEN			
364	Wertberichtigungen Darlehen VV			
365	Wertberichtigungen Beteiligungen VV			
366	Abschreibungen Investitionsbeiträge	4'182		4'182
383	Zusätzliche Abschreibungen			
389	Einlagen in das Eigenkapital			
466	Auflösung passivierte Investitionsbeiträge	-43'295	-17'200	-30'532
489	Entnahmen aus dem Eigenkapital		-173'500	
4490	Übriger Finanzertrag			
		189'623.60	218'900.00	-156'346.86

Erfolgsausweis Abfall

Datum: 19.03.201

Einwohnergemeinde HRM2

Erfolgsrechnung in CHF	Rechnung 2017	Budget 2017	Rechnung 2016
Betrieblicher Aufwand	455'175	488'500	429'401
30 PERSONALAUFWAND			
31 SACH- UND ÜBRIGER BETRIEBSAUFWAND	373'354	412'300	360'037
33 ABSCHREIBUNG VERWALTUNGSVERMÖGEN	5'397	5'400	5'396
35 EINLAGEN IN FONDS UND SPEZIALFINANZIERUNGEN			
36 TRANSFERAUFWAND	76'424	70'800	63'968
37 DURCHLAUFENDE BEITRÄGE			
Betrieblicher Ertrag	541'789	473'000	464'273
40 FISKALERTRAG			
41 REGALIEN UND KONZESSIONEN			
42 ENTGELTE	541'789	473'000	464'273
43 VERSCHIEDENE ERTRÄGE			
45 ENTNAHMEN AUS FONDS UND SPEZIALFINANZIERUNG			
46 TRANSFERERTRAG			
47 DURCHLAUFENDE BEITRÄGE			
Ergebnis aus betrieblicher Tätigkeit	86'614	-15'500	34'872
34 FINANZAUFWAND			
44 FINANZERTRAG	530	500	459
Ergebnis aus Finanzierung	530	500	459
Operatives Ergebnis	87'144	-15'000	35'331
38 AUSSERORDENTLICHER AUFWAND			
48 AUSSERORDENTLICHER ERTRAG			
Ausserordentliches Ergebnis			
Gesamtergebnis Erfolgsrechnung	87'144	-15'000	35'331

(+ = Ertragsüberschuss / - = Aufwandüberschuss)

Investitionsrechnung	Rechnung 2017	Budget 2017	Rechnung 2016
Investitionsausgaben			
50 SACHANLAGEN			
51 INVESTITIONEN AUF RECHNUNG DRITTER			
52 IMMATERIELLE ANLAGEN			
54 DARLEHEN			
55 BETEILIGUNGEN UND GRUND- KAPITALIEN			
56 EIGENE INVESTITIONSBEITRÄGE			
57 DURCHLAUFENDE INVESTITIONS- BEITRÄGE			
58 AUSSERORDENTLICHE INVESTITIONEN			
Investitionseinnahmen			
60 ÜBERTRAGUNG VON SACHANLAGEN IN DAS FINANZVE			
61 RÜCKERSTATTUNGEN			
62 ABGANG IMMATERIELLER ANLAGEN			
63 INVESTITIONSBEITRÄGE FÜR EIGENE RECHNUNG			
64 RÜCKZAHLUNG VON DARLEHEN			
65 Übertragung von Beteiligungen			
66 RÜCKZAHLUNGEN EIGENER INVESTITIONSBEITRÄGE			
67 DURCHLAUFENDE INVESTITIONSBEITÄGE			
68 AUSSERORDENTLICHE INVESTITIONSEINNAHMEN			
Ergebnis Investitionsrechnung			
Selbstfinanzierung	92'541	-9'600	40'728
Finanzierungsergebnis	92'541	-9'600	40'728

(+ =Finanzierungsüberschuss / - =Finanzierungsfehlbetrag)

Bilanz

Nettoschuld / Nettovermögen* per 01.01.2017	-281'210
Nettoschuld / Nettovermögen* per 31.12.2017	-373'751
(+ = Nettoschuld / - = Nettovermögen)	

* im Budget: Mutmassliches Nettovermögen / Nettoschuld

Erfolgsausweis Abfall

Datum: 19.03.201

Einwohnergemeinde HRM2

Selbstfinanzierung	in CHF	Rechnung 2017	Budget 2017	Rechnung 2016
	Gesamtergebnis Erfolgsrechnung	87'144	-15'000	35'331
33	ABSCHREIBUNG VERWALTUNGSVERMÖGEN	5'397	5'400	5'396
35	EINLAGEN IN FONDS UND SPEZIALFINANZIERUNGEN			
45	ENTNAHMEN AUS FONDS UND SPEZIALFINANZIERUNGEN			
364	Wertberichtigungen Darlehen VV			
365	Wertberichtigungen Beteiligungen VV			
366	Abschreibungen Investitionsbeiträge			
383	Zusätzliche Abschreibungen			
389	Einlagen in das Eigenkapital			
466	Auflösung passivierte Investitionsbeiträge			
489	Entnahmen aus dem Eigenkapital			
4490	Übriger Finanzertrag			
		92'540.62	-9'600.00	40'727.56

Erfolgsausweis Gesamt

Datum: 19.03.201

Einwohnergemeinde HRM2

Erfolgsrechnung in CHF	Rechnung 2017	Budget 2017	Rechnung 2016
Betrieblicher Aufwand	16'227'798	16'066'500	16'126'354
30 PERSONALAUFWAND	3'502'987	3'481'500	3'351'981
31 SACH- UND ÜBRIGER BETRIEBSAUFWAND	2'446'486	2'282'800	2'417'059
33 ABSCHREIBUNG VERWALTUNGSVERMÖGEN	1'426'732	1'262'800	1'272'952
35 EINLAGEN IN FONDS UND SPEZIALFINANZIERUNGEN	5'060	5'050	5'060
36 TRANSFERAUFWAND	8'846'534	9'034'350	9'079'302
37 DURCHLAUFENDE BEITRÄGE			
Betrieblicher Ertrag	17'297'896	15'924'650	15'624'614
40 FISKALERTRAG	13'379'677	12'318'000	12'476'955
41 REGALIEN UND KONZESSIONEN	70'124	70'000	69'473
42 ENTGELTE	2'473'947	2'280'600	1'969'363
43 VERSCHIEDENE ERTRÄGE			102
45 ENTNAHMEN AUS FONDS UND SPEZIALFINANZIERUNG	5'589	5'200	5'653
46 TRANSFERERTRAG	1'368'559	1'250'850	1'103'067
47 DURCHLAUFENDE BEITRÄGE			
Ergebnis aus betrieblicher Tätigkeit	1'070'098	-141'850	-501'741
34 FINANZAUFWAND	82'069	94'100	100'986
44 FINANZERTRAG	185'260	213'650	155'836
Ergebnis aus Finanzierung	103'191	119'550	54'850
Operatives Ergebnis	1'173'289	-22'300	-446'890
38 AUSSERORDENTLICHER AUFWAND			
48 AUSSERORDENTLICHER ERTRAG	610'793	784'300	610'793
Ausserordentliches Ergebnis	610'793	784'300	610'793
Gesamtergebnis Erfolgsrechnung	1'784'082	762'000	163'903

(+ = Ertragsüberschuss / - = Aufwandüberschuss)

Investitionsrechnung	Rechnung 2017	Budget 2017	Rechnung 2016
Investitionsausgaben	852'760	2'280'000	1'457'002
50 SACHANLAGEN	725'304	1'359'000	1'258'558
51 INVESTITIONEN AUF RECHNUNG DRITTER			
52 IMMATERIELLE ANLAGEN	42'456	115'000	48'445
54 DARLEHEN			
55 BETEILIGUNGEN UND GRUND- KAPITALIEN			
56 EIGENE INVESTITIONSBEITRÄGE	85'000	806'000	150'000
57 DURCHLAUFENDE INVESTITIONS- BEITRÄGE			
58 AUSSERORDENTLICHE INVESTITIONEN			
Investitionseinnahmen	198'575	70'000	314'602
60 ÜBERTRAGUNG VON SACHANLAGEN IN DAS FINANZVE			40'000
61 RÜCKERSTATTUNGEN			
62 ABGANG IMMATERIELLER ANLAGEN			
63 INVESTITIONSBEITRÄGE FÜR EIGENE RECHNUNG	198'575	70'000	174'602
64 RÜCKZAHLUNG VON DARLEHEN			100'000
65 Übertragung von Beteiligungen			
66 RÜCKZAHLUNGEN EIGENER INVESTITIONSBEITRÄGE			
67 DURCHLAUFENDE INVESTITIONSBEITÄGE			
68 AUSSERORDENTLICHE INVESTITIONSEINNAHMEN			
Ergebnis Investitionsrechnung	-654'185	-2'210'000	-1'142'400
Selbstfinanzierung	2'597'598	1'258'050	823'869
Finanzierungsergebnis	1'943'413	-951'950	-318'531

(+ =Finanzierungsüberschuss / - =Finanzierungsfehlbetrag)

Erfolgsausweis Gesamt

Datum: 19.03.201

Einwohnergemeinde HRM2

Selbstfinanzierung	in CHF	Rechnung 2017	Budget 2017	Rechnung 2016
	Gesamtergebnis Erfolgsrechnung	1'784'082	762'000	163'903
33	ABSCHREIBUNG VERWALTUNGSVERMÖGEN	1'426'732	1'262'800	1'272'952
35	EINLAGEN IN FONDS UND SPEZIALFINANZIERUNGEN	5'060	5'050	5'060
45	ENTNAHMEN AUS FONDS UND SPEZIALFINANZIERUNGEN	-5'589	-5'200	-5'653
364	Wertberichtigungen Darlehen VV			
365	Wertberichtigungen Beteiligungen VV	2'359		
366	Abschreibungen Investitionsbeiträge	39'042	34'900	28'932
383	Zusätzliche Abschreibungen			
389	Einlagen in das Eigenkapital			
466	Auflösung passivierte Investitionsbeiträge	-43'295	-17'200	-30'532
489	Entnahmen aus dem Eigenkapital	-610'793	-784'300	-610'793
4490	Übriger Finanzertrag			
		2'597'597.84	1'258'050.00	823'868.63

Kennzahlenauswertung Jahresrechnung

Gemeinde	Ehrendingen
Rechnungsjahr	2017
Steuerfuss	110%

Einwohnergemeinde ohne Spezialfinanzierungen

A	Einwohnerzahl per 31.12	4843	F	Nettoinvestitionen	626'445.14
B	Laufender Ertrag	16'641'838.40	G	Nettoschuld I	4'879'147.92
C	Operativer Aufwand Vorjahr	15'768'480.00	H	Relevantes Eigenkapital	33'158'378.32
D	Fiskalertrag + Finanz- und Lastenausgleich	13'765'033.00	I	Selbstfinanzierung	2'315'433.40
E	Nettozinsaufwand	49'042.72	J	Abschreibungen	1'281'220.00

1	Nettoschuld I pro Einwohner	G : A	1007.46
2	Nettoverschuldungsquotient	(G : D) x 100	35.45%
3	Zinsbelastungsanteil	(E : B) x 100	0.29%
4	Eigenkapitaldeckungsgrad	(H : C) x 100	210.28%
5	Selbstfinanzierungsgrad	(I : F) x 100	369.61%
6	Selbstfinanzierungsanteil	(I : B) x 100	13.91%
7	Kapitaldienstanteil	((E + J) : B) x 100	7.99%

Einwohnergemeinde mit Spezialfinanzierungen

A	Einwohnerzahl per 31.12	4843	F	Nettoinvestitionen	654'184.80
B	Laufender Ertrag	18'093'949.40	G	Nettoschuld I	2'179'544.33
C	Operativer Aufwand Vorjahr	16'227'340.00	H	Relevantes Eigenkapital	33'158'378.32
D	Fiskalertrag + Finanz- und Lastenausgleich	13'765'033.00	I	Selbstfinanzierung	2'597'597.40
E	Nettozinsaufwand	40'622.72	J	Abschreibungen	1'424'838.00

1	Nettoschuld I pro Einwohner	G : A	450.04
2	Nettoverschuldungsquotient	(G : D) x 100	15.83%
3	Zinsbelastungsanteil	(E : B) x 100	0.22%
4	Eigenkapitaldeckungsgrad	(H : C) x 100	204.34%
5	Selbstfinanzierungsgrad	(I : F) x 100	397.07%
6	Selbstfinanzierungsanteil	(I : B) x 100	14.36%
7	Kapitaldienstanteil	((E + J) : B) x 100	8.10%

Konto	Erfolgsrechnung EWG Funktionale Gliederung ER EWG	Rechnung 2017		Budget 2017		Rechnung 2016	
0	ALLGEMEINE VERWALTUNG Netto 31.12.	2'757'568.71	563'169.44 2'194'399.27	2'687'950	529'600 2'158'350	2'650'965.85	431'248.65 2'219'717.20
1	ÖFFENTLICHE ORDNUNG UND SICHERHEIT, VERTEIDIGUNG Netto 31.12.	1'236'502.54	583'837.82 652'664.72	1'069'300	453'100 616'200	1'138'269.26	491'004.06 647'265.20
2	BILDUNG Netto 31.12.	6'256'874.10	342'291.80 5'914'582.30	6'460'800	350'200 6'110'600	6'213'542.60	362'098.20 5'851'444.40
3	KULTUR, SPORT UND FREIZEIT Netto 31.12.	112'521.43	202.15 112'319.28	144'300	144'300	110'134.61	110'134.61
4	GESUNDHEIT Netto 31.12.	729'807.05	729'807.05	591'850	591'850	738'550.35	738'550.35
5	SOZIALE SICHERHEIT Netto 31.12.	2'483'878.70	583'051.03 1'900'827.67	2'566'650	534'450 2'032'200	2'679'781.94	435'534.85 2'244'247.09
6	VERKEHR UND NACHRICHTEN-ÜBERMITTLUNG Netto 31.12.	904'963.69	37'430.75 867'532.94	916'600	27'200 889'400	876'495.92	28'170.00 848'325.92
7	UMWELTSCHUTZ UND RAUMORDNUNG Netto 31.12.	1'672'380.35	1'488'911.45 183'468.90	1'771'100	1'576'550 194'550	1'605'113.96	1'320'786.16 284'327.80
8	VOLKSWIRTSCHAFT Netto 31.12.	135'645.25	70'123.50 65'521.75	158'450	73'000 85'450	136'950.05	74'171.10 62'778.95
9	FINANZEN UND STEUERN Netto 31.12.	2'706'339.49 12'621'123.88	15'327'463.37	1'504'200 12'822'900	14'327'100	1'338'129.48 13'006'791.52	14'344'921.00
	Total	18'996'481.31	18'996'481.31	17'871'200	17'871'200	17'487'934.02	17'487'934.02
	Gesamttotal	18'996'481.31	18'996'481.31	17'871'200	17'871'200	17'487'934.02	17'487'934.02

Konto	Erfolgsrechnung EWG Funktionale Gliederung ER EWG	Rechnung 2017		Budget 2017		Rechnung 2016	
0	ALLGEMEINE VERWALTUNG	2'757'568.71	563'169.44	2'687'950	529'600	2'650'965.85	431'248.65
01	Legislative und Exekutive	335'132.37		300'700		301'812.17	
011	Legislative	97'316.25		77'000		87'938.87	
0110	Legislative	97'316.25		77'000		87'938.87	
0110.3000.00	Entschädigung Wahlbüro	14'182.50		8'400		11'992.50	
0110.3000.01	Entschädigung Finanzkommission	3'700.00		3'000		6'220.00	
0110.3000.02	Kommissensessen	3'022.85		1'500			
0110.3010.00	Löhne	168.90					
0110.3102.00	Drucksachen, Inserate	37'725.90		26'000		27'280.92	
0110.3102.01	Amtliches Publikationsorgan	21'114.30		21'700		21'428.85	
0110.3130.00	Porti	13'898.50		12'000		17'324.95	
0110.3132.00	Externe Bilanzprüfung	2'700.00		3'000		2'700.00	
0110.3170.00	Verpflegung Wahlbüro	819.95		400		183.70	
0110.3910.02	Anteil Soziallasten	-16.65		1'000		807.95	
012	Exekutive	237'816.12		223'700		213'873.30	
0120	Exekutive	237'816.12		223'700		213'873.30	
0120.3000.00	Gemeinderatsbesoldung	124'920.00		124'600		124'980.00	
0120.3000.01	Sitzungs- und Taggelder	23'445.00		22'000		20'700.00	
0120.3102.00	Drucksachen, Publikationen	305.65				400.69	
0120.3130.00	Mitgliederbeiträge	1'090.00		1'100		3'020.00	
0120.3132.00	Honorare externe Berater, Gutachter, Fachexperten	16'975.15		13'000		8'365.05	
0120.3134.00	Sachversicherungsprämien	17'391.25		15'900		15'848.45	
0120.3162.00	Raten für operatives Leasing	678.47		600		285.16	
0120.3170.00	Reisekosten und Spesen	21'744.45		17'000		19'199.90	
0120.3632.00	Ammännerverband	900.00		800		750.00	
0120.3636.00	Beiträge an private Organisationen	2'100.00					
0120.3910.02	Anteil Soziallasten	28'266.15		28'700		20'324.05	
02	Allgemeine Dienste	2'422'436.34	563'169.44	2'387'250	529'600	2'349'153.68	431'248.65
021	Finanz- und Steuerverwaltung	729'206.51	209'403.14	734'100	206'400	737'408.59	186'521.05
0210	Abteilung Finanzen und Steuern	729'206.51	209'403.14	734'100	206'400	737'408.59	186'521.05
0210.3000.00	Übrige Kommissionen	1'080.00		1'500		1'080.00	
0210.3010.00	Löhne des Verwaltungs- und Betriebspersonals	530'609.50		525'550		540'737.78	
0210.3010.09	Einnahmen aus Sozialversicherungen	-1'672.45					
0210.3090.00	Aus- und Weiterbildung des Personals	10'385.00		12'100		6'011.05	
0210.3091.00	Personalwerbung			1'000			
0210.3099.00	Übriger Personalaufwand	1'201.05		150		239.45	
0210.3100.00	Büromaterial	1'174.46		500		1'173.15	
0210.3102.00	Drucksachen, Publikationen	6'337.85		5'500		3'274.05	
0210.3103.00	Fachliteratur, Zeitschriften	731.00		800		1'116.20	
0210.3110.00	Anschaffung Büromobiliar, Büro- maschinen und -geräte	448.00				2'878.80	
0210.3130.00	Porti, Telefon	24'262.35		32'000		33'868.35	
0210.3130.01	Betriebskosten	48'052.55		40'000		43'146.65	
0210.3130.02	Übriger Sachaufwand	515.50		500		350.00	
0210.3132.00	Honorare externe Berater, Gutachter, Fachexperten etc.					1'987.20	
0210.3133.00	EDV-Leistungen, Software					396.90	
0210.3151.00	Unterhalt Apparate, Maschinen, Geräte, Fahrzeuge, Werkzeuge	1'398.24		600		312.70	
0210.3162.00	Raten für operatives Leasing	7'161.13		7'300		8'762.23	
0210.3170.00	Reisekosten und Spesen	737.95		900		2'147.05	

Konto	Erfolgsrechnung EWG Funktionale Gliederung ER EWG	Rechnung 2017		Budget 2017		Rechnung 2016	
0210.3199.00	Übriger Betriebsaufwand					4.13	
0210.3499.00	Übriger Finanzaufwand	221.53				299.25	
0210.3611.00	Servicelösung Steuerbezug			3'000			
0210.3910.02	Anteil Soziallasten	96'562.85		102'700		89'623.65	
0210.4260.00	Rückerstattungen Dritter		44'727.79		48'000		36'190.45
0210.4270.00	Steuerbussen		21'981.20		16'000		10'996.70
0210.4612.00	Steuerbezugsentschädigungen		47'094.15		49'000		47'596.05
0210.4612.01	Verwaltungsentschädigungen		95'600.00		93'400		91'737.85
022	Allgemeine Dienste, übrige	1'361'271.40	219'676.15	1'317'800	176'900	1'289'411.31	147'480.30
0220	Allgemeine Dienste, übrige	476'432.28	11'118.00	457'000	8'000	447'198.84	7'038.85
0220.3010.00	Löhne des Verwaltungs- und Betriebspersonals	257'453.80		312'550		312'976.39	
0220.3010.01	Löhne der Lernenden	77'981.70					
0220.3010.09	Einnahmen aus Sozialversicherungen					-2'010.00	
0220.3090.00	Aus- und Weiterbildung des Personals	4'716.30		15'500		14'197.85	
0220.3090.01	Aus- und Weiterbildung der Lernenden	4'898.90					
0220.3091.00	Personalwerbung	1'729.15		2'000		7'736.33	
0220.3099.00	Übriger Personalaufwand	10'757.70		15'100		6'578.30	
0220.3100.00	Büromaterial	12'863.85		11'300		19'509.98	
0220.3102.00	Drucksachen, Publikationen	7'418.40		2'100		2'386.20	
0220.3103.00	Fachliteratur, Zeitschriften	1'671.30		1'600		1'540.10	
0220.3130.00	Dienstleistungen Dritter	30'389.00		27'800		21'552.80	
0220.3130.01	Porti	31.35					
0220.3130.03	Übriger Sachaufwand	200.00		200		200.00	
0220.3132.00	Dienstleistungen externe Berater	3'201.25					
0220.3133.00	EDV-Leistungen, Software					129.60	
0220.3134.00	Sachversicherungsprämien	1'545.05		1'600		1'544.05	
0220.3150.00	Unterhalt Büromobiliar, Büro- maschinen und -geräte	367.20		500		849.60	
0220.3151.00	Unterhalt Apparate, Maschinen, Geräte, Fahrzeuge, Werkzeuge	210.75		300			
0220.3153.00	Informatik-Unterhalt (Hardware)					105.70	
0220.3162.00	Raten für operatives Leasing	8'111.18		6'850		5'924.44	
0220.3170.00	Reisekosten und Spesen	403.25		3'000		2'145.95	
0220.3650.00	Wertberichtigung Beteiligungen	2'359.00					
0220.3910.02	Anteil Soziallasten	50'123.15		56'600		51'831.55	
0220.4120.00	Konzessionen, Dienstbarkeiten		275.00				800.00
0220.4210.00	Gebühren für Amtshandlungen		4'825.10		6'000		2'226.10
0220.4260.00	Rückerstattungen Dritter		6'017.90		2'000		4'012.75
0222	Abteilung Bau, Planung, Umwelt	555'566.42	197'906.90	550'940	158'000	532'754.76	140'441.45
0222.3000.00	Baukommission	1'725.00		3'000		2'280.00	
0222.3010.00	Löhne des Verwaltungs- und Betriebspersonals	448'572.35		442'800		423'584.27	
0222.3010.09	Einnahmen aus Sozialversicheru	-851.00					
0222.3090.00	Aus- und Weiterbildung des Personals	2'209.45		2'900		1'116.50	
0222.3091.00	Personalwerbung			1'000		1'810.30	
0222.3099.00	Übriger Personalaufwand					2'129.50	
0222.3100.00	Büromaterial	108.15		500		1'993.92	
0222.3102.00	Drucksachen, Publikationen	4'669.80		2'500		4'323.06	
0222.3130.00	Dienstleistungen Dritter	9'240.25				13'482.80	
0222.3130.03	Übriger Sachaufwand	60.00		440		702.60	
0222.3132.00	Dienstleistungen Bausekretariat					4'945.55	
0222.3162.00	Raten für operatives Leasing	2'553.57		2'400		2'108.46	
0222.3170.00	Reisekosten und Spesen	2'744.95		1'200		3'975.00	
0222.3910.02	Anteil Soziallasten	84'533.90		94'200		70'302.80	
0222.4210.00	Baubewilligungsgebühren		65'036.90		45'000		36'273.10
0222.4270.00	Baupolizeiussen		2'100.00		1'000		1'800.00
0222.4612.00	Dienstleistung BV Schneisingen		130'770.00		112'000		102'368.35

Konto	Erfolgsrechnung EWG Funktionale Gliederung ER EWG	Rechnung 2017		Budget 2017		Rechnung 2016	
0223	Informatik	329'272.70	10'651.25	309'860	10'900	309'457.71	
0223.3010.00	Löhne des Verwaltungspersonals	6'496.30		6'350		5'916.96	
0223.3103.00	Fachliteratur, Zeitschriften			100			
0223.3113.00	Hardware	6'716.15				14'802.95	
0223.3118.00	Immaterielle Anlagen (Software)	69'117.80		63'450		11'909.95	
0223.3130.00	Dienstleistungen Dritter	17'082.85		16'800		17'482.75	
0223.3133.00	Informatik-Nutzungsaufwand	3'010.50		1'800		4'602.65	
0223.3134.00	Sachversicherungsprämien	499.90		900			
0223.3153.00	Informatik-Unterhalt (Hardware)	1'282.20					
0223.3158.00	Unterhalt immaterielle Anlagen	87'408.45		78'160		114'019.15	
0223.3300.60	Planmässige Abschreibungen Mobiliien VV allgemeiner Haushalt	51'853.00		51'900		51'853.35	
0223.3611.00	Entschädigungen an den Kanton	84'584.60		89'100		87'890.00	
0223.3910.02	Anteil Soziallasten	1'220.95		1'300		979.95	
0223.4240.00	Benützungsgebühren		10'600.00		10'900		
0223.4260.00	Rückerstattung Dritter		51.25				
029	Verwaltungsliegenschaften	331'958.43	134'090.15	335'350	146'300	322'333.78	97'247.30
0290	Verwaltungsliegenschaften, übriges	300'576.18	102'707.90	296'050	116'300	293'446.63	68'360.15
0290.3010.00	Löhne des Verwaltungs- und Betriebspersonals	57'524.40		50'300		45'489.51	
0290.3099.00	Übriger Personalaufwand					267.00	
0290.3101.00	Betriebs-, Verbrauchsmaterial	6'190.95		5'000		3'533.14	
0290.3110.00	Anschaffung Büromobiliar, Büro- maschinen und -geräte	136.18				687.35	
0290.3111.00	Maschinen, Geräte und Fahrzeuge	761.40				471.30	
0290.3120.00	Wasser, Energie, Heizmaterial	30'113.65		20'000		29'556.65	
0290.3130.00	Dienstleistungen Dritter	2'031.85		500		2'921.30	
0290.3132.00	Honorare externe Berater, Gutachter, Fachexperten	140.40		5'000			
0290.3134.00	Sachversicherungsprämien	5'245.45		6'450		5'349.55	
0290.3144.00	Unterhalt Hochbauten, Gebäude	18'005.55		28'000		24'518.18	
0290.3151.00	Unterhalt Apparate, Maschinen, Geräte, Fahrzeuge, Werkzeuge	3'689.80		3'300		3'853.75	
0290.3170.00	Reisekosten und Spesen	46.50					
0290.3300.10	Planmässige Abschreibungen Strassen und Verkehrswege VV	4'617.00		4'600		4'617.45	
0290.3300.40	Planmässige Abschreibungen Hochbauten VV	159'920.00		160'000		159'920.35	
0290.3910.02	Anteil Soziallasten	7'694.00		8'200		8'223.95	
0290.3910.03	Interne Verrechnung	4'459.05		4'700		4'037.15	
0290.4240.00	Benützungsgebühren		1'307.90		700		690.00
0290.4260.00	Rückerstattungen Dritter		6'125.00		2'000		4'755.15
0290.4470.00	Pacht- und Mietzinse Liegenschaften VV		95'275.00		113'600		62'915.00
0291	Holzschntzelheizung	31'382.25	31'382.25	39'300	30'000	28'887.15	28'887.15
0291.3010.00	Löhne des Verwaltungs- und Betriebspersonals	3'467.10		4'500		3'500.00	
0291.3101.00	Betriebs-, Verbrauchsmaterial	819.30					
0291.3120.01	Heizöl			6'000			
0291.3120.02	Holzschntzel	22'644.60		23'000		20'715.75	
0291.3134.00	Sachversicherungsprämien	1'274.70		1'300		1'274.70	
0291.3144.00	Unterhalt Hochbauten, Gebäude	2'527.35		3'800		2'817.05	
0291.3910.02	Anteil Soziallasten	649.20		700		579.65	
0291.4260.00	Rückerstattungen		31'382.25		30'000		28'887.15
1	ÖFFENTLICHE ORDNUNG UND SICHERHEIT, VERTEIDIGUNG	1'236'502.54	583'837.82	1'069'300	453'100	1'138'269.26	491'004.06
11	Öffentliche Sicherheit	180'685.85	28'168.00	180'300	30'000	181'329.35	25'920.00
111	Polizei	180'685.85	28'168.00	180'300	30'000	181'329.35	25'920.00
1116	Regionalpolizei	180'685.85	28'168.00	180'300	30'000	181'329.35	25'920.00

Konto	Erfolgsrechnung EWG Funktionale Gliederung ER EWG	Rechnung 2017		Budget 2017		Rechnung 2016	
1116.3000.00	Verkehrskommission	1'050.00		1'700		3'855.00	
1116.3612.00	Beitrag an Stadtpolizei Baden	170'045.00		168'600		168'589.50	
1116.3612.01	Aufwand Ordnungsbussenzentrale	9'590.85		10'000		8'884.85	
1116.4270.00	Polizeibussen		28'168.00		30'000		25'920.00
14	Allgemeines Rechtswesen	352'419.70	115'236.85	324'900	68'000	379'866.59	87'994.95
140	Allgemeines Rechtswesen	352'419.70	115'236.85	324'900	68'000	379'866.59	87'994.95
1400	Allgemeines Rechtswesen (allgemein)	352'419.70	115'236.85	324'900	68'000	379'866.59	87'994.95
1400.3010.00	Löhne des Verwaltungs- und Betriebspersonals	67'239.90		69'300		99'875.74	
1400.3090.00	Aus- und Weiterbildung des Personals	3'000.00					
1400.3102.00	Drucksachen, Publikationen	704.60		500		754.80	
1400.3130.00	Dienstleistungen Dritter	33'694.75		32'000		30'367.90	
1400.3130.02	Betreibungsamt			1'000		-6'317.95	
1400.3130.03	Verbandsbeiträge	100.00		100		100.00	
1400.3130.04	Kindesschutzmassnahmen			2'000			
1400.3133.00	Kataster, LIS	3'097.75		3'500		2'244.80	
1400.3612.00	Beitrag an Kindes- und Erwachsenenschutzdienst	199'165.00		170'000		198'309.00	
1400.3612.01	Regionales Zivilstandsamt	38'320.00		38'400		37'992.00	
1400.3910.02	Anteil Soziallasten	7'097.70		8'100		16'540.30	
1400.4210.00	Gebühren für Amtshandlungen		52'254.40		58'000		52'163.55
1400.4210.01	Gebühren für Einbürgerungen		15'000.00		10'000		17'200.00
1400.4210.02	Rückerstattung Betreibungsamt		8'113.00				
1400.4260.00	Rückerstattungen		39'519.45				18'529.40
1400.4270.00	Bussenverfügungen (Strafbefehle)		350.00				
1400.4390.00	Übriger Ertrag						102.00
15	Feuerwehr	599'556.44	424'475.17	473'400	341'000	509'030.32	362'597.01
150	Feuerwehr	599'556.44	424'475.17	473'400	341'000	509'030.32	362'597.01
1500	Feuerwehr	302'796.82	127'715.55	260'400	128'000	274'095.86	127'662.55
1500.3181.00	Tatsächliche Forderungsverluste	2'937.00		1'200		1'632.30	
1500.3181.09	Eingang abgeschriebener Forderungen	-1'909.50		-400		-311.20	
1500.3300.60	Planmässige Abschreibungen Mobilien VV	39'816.00		24'900		9'338.30	
1500.3612.00	Betriebsbeitrag Feuerwehr	181'817.32		154'600		183'300.46	
1500.3612.01	Hydrantenbeitrag	80'136.00		80'100		80'136.00	
1500.4200.00	Feuerwehrpflichtersatz		127'525.55		127'000		127'662.55
1500.4270.00	Feuerwehribussen		190.00		1'000		
1506	Regionale Feuerwehrorganisation	296'759.62	296'759.62	213'000	213'000	234'934.46	234'934.46
1506.3000.00	Kommission	2'160.00		1'700		2'040.00	
1506.3010.00	Löhne des Verwaltungs- und Betriebspersonals	122'683.95		100'000		114'118.50	
1506.3090.00	Aus- und Weiterbildung des Personals	23'275.00		19'000		20'576.70	
1506.3100.00	Büromaterial	123.50		1'000		397.75	
1506.3101.00	Betriebs-, Verbrauchsmaterial	3'468.30		4'000		4'021.40	
1506.3102.00	Drucksachen, Publikationen	2'151.35		1'500		2'218.85	
1506.3103.00	Fachliteratur, Zeitschriften	750.00		700		750.00	
1506.3111.00	Maschinen, Geräte und Fahrzeuge	55'617.00		20'100		11'464.56	
1506.3112.00	Kleider, Wäsche	14'713.65		4'000		7'413.35	
1506.3120.00	Ver- / Entsorgung	1'068.65		500		216.95	
1506.3130.00	Porti, Telefon, Funkkonzession	2'245.40		1'000		272.50	
1506.3130.01	Übriger Sachaufwand	150.00		3'000		2'184.60	
1506.3134.00	Sachversicherungsprämien	9'092.47		7'000		9'409.90	

Konto	Erfolgsrechnung EWG Funktionale Gliederung ER EWG	Rechnung 2017		Budget 2017		Rechnung 2016	
1506.3144.00	Unterhalt Hochbauten, Gebäude	117.00		500		964.10	
1506.3151.00	Unterhalt Apparate, Maschinen, Geräte, Fahrzeuge, Werkzeuge	20'045.80		8'000		18'897.15	
1506.3160.00	Miete und Pacht Liegenschaften	24'000.00		24'000		24'000.00	
1506.3161.00	Mieten, Benützungskosten Anlagen	2'303.20		2'000		2'316.05	
1506.3170.00	Reisekosten und Spesen	4'867.45		6'500		6'160.10	
1506.3612.00	Beitrag an Alarmanlage	6'902.00		7'500		6'776.00	
1506.3910.02	Anteil Soziallasten	1'024.90		1'000		736.00	
1506.4260.00	Rückerstattungen Dritter		39'752.50		6'000		-6'497.00
1506.4611.00	Sold, Wegentschädigung Kurse		4'578.00		4'000		4'397.40
1506.4612.00	Betriebsbeitrag Ehrendingen		181'817.32		154'600		183'300.46
1506.4612.01	Betriebsbeitrag Freienwil		39'340.60		32'900		38'397.40
1506.4631.00	Beitrag AGV aus Löschfonds		31'271.20		15'500		15'336.20
16	Verteidigung	103'840.55	15'957.80	90'700	14'100	68'043.00	14'492.10
161	Militärische Verteidigung	30'840.25	10'368.80	22'200	8'900	1'834.10	8'838.95
1610	Militärische Verteidigung	30'840.25	10'368.80	22'200	8'900	1'834.10	8'838.95
1610.3134.00	Sachversicherungsprämien	2'595.40		2'700		2'627.80	
1610.3140.00	Unterhalt Grundstücke	1'703.80		1'500		3'640.20	
1610.3144.00	Unterhalt Hochbauten, Gebäude	20'045.05		18'000		-4'433.90	
1610.3300.60	Planmässige Abschreibungen Mobiliien VW, allgemeiner Haushalt	6'496.00					
1610.4260.00	Rückerstattungen Dritter		1'051.85				1'051.85
1610.4432.00	Vergütung für Benützungen Liegenschaften FV						2'040.00
1610.4612.00	Beitrag Gemeinde Ennetbaden Schützenhaus Sackhölzli		9'316.95		8'900		5'747.10
162	Zivile Verteidigung	73'000.30	5'589.00	68'500	5'200	66'208.90	5'653.15
1620	Zivilschutz	73'000.30	5'589.00	68'500	5'200	66'208.90	5'653.15
1620.3612.00	Beitrag an RFO Regio Baden	4'783.20		5'500		5'172.45	
1620.3612.01	Beitrag an ZSO Region Baden	68'217.10		63'000		61'036.45	
1620.4500.00	Entnahmen Ersatzbeiträge für Schutzraumbauten		5'589.00		5'200		5'653.15
2	BILDUNG	6'256'874.10	342'291.80	6'460'800	350'200	6'213'542.60	362'098.20
21	Obligatorische Schule	5'763'640.35	305'675.00	5'920'300	308'200	5'732'921.90	334'046.65
211	Eingangsstufe	327'752.07		338'800		344'131.21	
2110	Kindergarten	327'752.07		338'800		344'131.21	
2110.3104.00	Lehrmittel	21'345.30		21'000		21'933.79	
2110.3110.00	Anschaffung Büromobiliar, Büro- maschinen und -geräte	4'577.42		5'000		3'848.45	
2110.3113.00	Hardware	803.00		3'000		2'995.75	
2110.3130.00	Dienstleistungen Dritter					153.40	
2110.3162.00	Raten für operatives Leasing			1'600		401.72	
2110.3171.00	Exkursionen, Schulreisen und Lager	3'361.25		3'200		3'187.10	
2110.3631.00	Besoldungsanteil an Kanton	297'219.00		305'000		311'611.00	
2110.3910.02	Anteil Soziallasten	446.10					
212	Primarstufe	1'539'294.77	5'493.00	1'560'850	5'000	1'512'142.01	9'896.10
2120	Primarstufe	1'539'294.77	5'493.00	1'560'850	5'000	1'512'142.01	9'896.10
2120.3020.01	Ämterentschädigungen	13'700.00		11'700		11'700.00	
2120.3020.02	Löhne der Lehrkräfte	26'050.00		20'750		19'766.00	
2120.3090.00	Aus- und Weiterbildung des Personals	3'421.00		3'000		1'943.30	
2120.3091.00	Personalwerbung			400			
2120.3099.00	Übriger Personalaufwand	1'170.25		3'500		3'819.20	

Konto	Erfolgsrechnung EWG Funktionale Gliederung ER EWG	Rechnung 2017		Budget 2017		Rechnung 2016	
2120.3100.00	Büromaterial	1'579.50					
2120.3104.00	Lehrmittel	130'864.83		131'250		136'696.98	
2120.3110.00	Anschaffung Büromobiliar, Büro- maschinen und -geräte	2'251.40		2'100		7'838.25	
2120.3111.00	Anschaffung Apparate, Maschinen, Geräte, Fahrzeuge, Werkzeuge	4'841.30		4'300		6'282.95	
2120.3113.00	Hardware	21'620.25		19'500		25'354.45	
2120.3130.00	Porti, Telefon, Radio, TV	7'229.20		7'000		8'181.40	
2120.3132.00	Elternarbeit	43.90		1'000		531.55	
2120.3137.00	Steuern und Abgaben	1'200.85					
2120.3150.00	Unterhalt Büromobiliar, Büro- maschinen und -geräte	1'452.00		1'000		2'723.05	
2120.3151.00	Unterhalt Apparate, Maschinen, Geräte, Fahrzeuge, Werkzeuge	2'633.80		3'750		2'369.75	
2120.3162.00	Raten für operatives Leasing	11'311.64		13'800		13'116.25	
2120.3170.01	Schulanfang/Schulabschlussfeier	1'594.70		1'500		1'032.80	
2120.3171.00	Exkursionen, Schulreisen und Lager	24'663.05		26'900		20'730.60	
2120.3171.01	Schwimmunterricht	11'519.90		14'000		11'045.00	
2120.3171.02	Besuch kultureller Veranstaltungen Projektwoche	7'195.35		5'500		8'669.58	
2120.3611.00	Personalaufwand Lehrpersonen	26'605.15		27'300		26'605.10	
2120.3612.00	Schulgelder an Gemeinden	5'046.00					
2120.3631.00	Besoldungsanteil an Kanton	1'226'542.00		1'259'000		1'201'616.00	
2120.3632.00	Besoldungsanteil an Gemeinden	3'993.70					
2120.3910.02	Anteil Soziallasten	2'765.00		3'600		2'119.80	
2120.4231.00	Elternbeiträge an Aufgabenhilfe		5'493.00		5'000		7'619.00
2120.4260.00	Rückerstattungen Dritter						929.10
2120.4631.00	Kantonsbeiträge						1'348.00
213	Oberstufe	1'962'525.00		2'172'000		2'048'968.00	
2130	Oberstufe	1'962'525.00		2'172'000		2'048'968.00	
2130.3170.00	Transportkosten	93'045.00		91'700		98'872.00	
2130.3612.00	Schulgelder an Gemeinden	1'150'800.00		1'162'400		1'103'216.00	
2130.3632.00	Besoldungsanteil an Gemeinden	718'680.00		917'900		846'880.00	
214	Musikschulen	406'336.05	216'216.35	415'400	222'000	427'570.05	215'000.80
2140	Musikschulen	406'336.05	216'216.35	415'400	222'000	427'570.05	215'000.80
2140.3000.00	Löhne, Tag- und Sitzungsgelder an Behörden und Kommissionen	1'335.00		2'000		1'830.00	
2140.3020.01	Löhne Musikschulleitung	26'558.95		27'500		25'305.85	
2140.3020.02	Löhne Musikschule	314'116.05		316'000		313'824.45	
2140.3020.09	Einnahmen aus Sozialversicherungen	-1'499.05				-2'658.00	
2140.3052.00	AG-Beiträge Pensionskasse	-968.90				26'193.55	
2140.3099.00	Übriger Personalaufwand	168.00		200			
2140.3100.00	Büromaterial	256.00		200			
2140.3102.00	Drucksachen, Publikationen	180.50					
2140.3104.00	Lehrmittel			1'000		563.25	
2140.3110.00	Anschaffung Büromobiliar, Büro- maschinen und -geräte			200			
2140.3111.00	Anschaffung Apparate, Maschinen, Geräte, Fahrzeuge, Werkzeuge	1'217.45		1'500		29'095.75	
2140.3130.00	Dienstleistungen Dritter	2'091.80		1'600		1'184.80	
2140.3151.00	Unterhalt Apparate, Maschinen, Geräte, Fahrzeuge, Werkzeuge	500.00		1'000		250.00	
2140.3170.00	Reisekosten und Spesen	568.20		200		718.75	
2140.3612.00	Verwaltungsentschädigung	4'400.00		4'400		4'000.00	
2140.3910.02	Anteil Soziallasten	57'412.05		59'600		27'261.65	
2140.4231.00	Elternbeiträge		216'216.35		222'000		215'000.80
217	Schulliegenschaften	1'134'368.82	83'965.65	1'034'350	81'200	1'076'671.15	109'149.75
2170	Schulliegenschaften	1'134'368.82	83'965.65	1'034'350	81'200	1'076'671.15	109'149.75

Konto	Erfolgsrechnung EWG Funktionale Gliederung ER EWG	Rechnung 2017		Budget 2017		Rechnung 2016	
2170.3000.00	Löhne Kommissionen	3'780.00				1'050.00	
2170.3010.00	Löhne des Verwaltungs- und Betriebspersonals	217'963.55		221'150		232'539.02	
2170.3010.09	Einnahmen aus Sozialversicherungen	-7'486.00					
2170.3090.00	Aus- und Weiterbildung des Personals	1'715.10		4'500		2'305.00	
2170.3100.00	Büromaterial	35.00					
2170.3101.00	Betriebs-, Verbrauchsmaterial	12'745.93		14'000		17'935.36	
2170.3110.00	Anschaffung Büromobiliar, Büro- maschinen und -geräte	5'494.90					
2170.3110.01	Anschaffungen für Schulinfrastruktur	16'732.60		12'900		8'289.85	
2170.3111.00	Maschinen, Geräte und Fahrzeuge	10'736.00		10'300			
2170.3120.00	Ver- und Entsorgung	66'054.35		70'000		54'386.90	
2170.3130.00	Dienstleistungen Dritter	792.20		700		1'510.85	
2170.3130.01	Entsorgungskosten			4'500		226.80	
2170.3132.00	Honorare externe Berater, Gutachter, Fachexperten etc.	264.20				34'201.35	
2170.3134.00	Sachversicherungsprämien	19'474.19		20'700		20'506.30	
2170.3144.00	Unterhalt Hochbauten, Gebäude	92'869.50		119'800		112'822.30	
2170.3151.00	Unterhalt Apparate, Maschinen, Geräte, Fahrzeuge, Werkzeuge	9'204.95		8'000		7'567.82	
2170.3161.00	Mieten, Benützungskosten Anlagen					519.40	
2170.3170.00	Reisekosten und Spesen	713.75		900		1'480.25	
2170.3300.30	Planmässige Abschreibungen Tiefbauten allgemeiner Haushalt	18'301.00		18'300		18'300.55	
2170.3300.40	Planmässige Abschreibungen Hochbauten VV	438'425.00		445'300		480'039.55	
2170.3301.40	Ausserplanmässige Abschreibungen Hochbauten, allgemeiner Haushalt	142'974.00					
2170.3910.02	Anteil Soziallasten	34'529.30		43'300		38'581.25	
2170.3910.03	Interne Verrechnung	49'049.30		40'000		44'408.60	
2170.4240.00	Benützungsgebühren		3'525.00		3'400		3'059.90
2170.4260.00	Rückerstattungen Dritter		4'040.65		1'400		29'689.85
2170.4470.00	Mietertrag Räume Tagesstrukturen		44'400.00		44'400		44'400.00
2170.4920.00	Anteil Sport		30'000.00		30'000		30'000.00
2170.4920.01	Anteil Kultur		2'000.00		2'000		2'000.00
218	Tagesbetreuung	120'109.00		120'100		53'722.04	
2180	Tagesbetreuung	120'109.00		120'100		53'722.04	
2180.3637.00	Beitrag an Tagesstrukturen	110'000.00		110'000		53'722.04	
2180.3660.60	Planmässige Abschreibungen Investitionsbeiträge	10'109.00		10'100			
219	Obligatorische Schule, übriges	273'254.64		278'800		269'717.44	
2190	Schulleitung und Schulverwaltung	271'925.64		276'600		268'159.94	
2190.3000.00	Löhne, Tag- und Sitzungsgelder an Behörden und Kommissionen	37'000.00		35'000		37'562.50	
2190.3010.00	Löhne Schulsekretariat	83'758.00		81'250		78'898.45	
2190.3090.00	Aus- und Weiterbildung des Personals	1'480.00		2'550		1'180.00	
2190.3091.00	Personalwerbung					3'023.15	
2190.3099.00	Übriger Personalaufwand	9'586.65		7'000		5'179.85	
2190.3100.00	Büromaterial	3'436.44		3'500		1'673.89	
2190.3102.00	Drucksachen, Publikationen			1'500		1'550.80	
2190.3103.00	Fachliteratur, Zeitschriften	560.00		700		392.00	
2190.3110.00	Anschaffung Büromobiliar, Büro- maschinen und -geräte	418.00				148.00	
2190.3130.00	Dienstleistungen Dritter	2'732.55		3'000		2'667.70	
2190.3132.00	Honorare externer Berater, Gutachter, Fachexperten	1'454.60		5'000		8'239.20	
2190.3133.00	Informatik-Nutzungsaufwand	3'308.00		4'000		3'308.00	

Konto	Erfolgsrechnung EWG Funktionale Gliederung ER EWG	Rechnung 2017		Budget 2017		Rechnung 2016	
2190.3160.00	Miete und Pacht Liegenschaften	10'000.00		10'000		10'000.00	
2190.3170.00	Reisekosten und Spesen	2'460.30		2'000		1'752.25	
2190.3631.00	Kompetenzsumme						
2190.3631.00	Besoldungsanteil an Kanton	99'094.80		102'000		96'987.30	
2190.3910.02	Anteil Soziallasten	16'636.30		19'100		15'596.85	
2191	Volksschule Sonstiges	1'329.00		2'200		1'557.50	
2191.3134.00	Schülerunfallversicherung	1'329.00		2'200		1'557.50	
22	Sonderschulen	183'571.45	36'616.80	195'500	42'000	153'180.20	28'051.55
220	Sonderschulen	183'571.45	36'616.80	195'500	42'000	153'180.20	28'051.55
2200	Sonderschulen	183'571.45	36'616.80	195'500	42'000	153'180.20	28'051.55
2200.3612.00	Schulgelder an Sprachheilverband	31'095.00		15'500		19'060.00	
2200.3614.00	Schulgelder an Sonderschulen	152'476.45		180'000		134'120.20	
2200.4260.00	Rückerstattungen Dritter		36'616.80		42'000		28'051.55
23	Berufliche Grundbildung	309'662.30		345'000		327'440.50	
230	Berufliche Grundbildung	309'662.30		345'000		327'440.50	
2300	Berufliche Grundbildung	309'662.30		345'000		327'440.50	
2300.3631.00	Schulgelder an kant. Schulen	153'297.50		185'000		166'856.50	
2300.3634.00	Schulgelder an Berufsschulen	156'364.80		160'000		160'584.00	
3	KULTUR, SPORT UND FREIZEIT	112'521.43	202.15	144'300		110'134.61	
32	Kultur, übrige	55'929.88	202.15	87'700		54'399.56	
329	Kultur, übriges	55'929.88	202.15	87'700		54'399.56	
3290	Kultur, übriges	55'929.88	202.15	87'700		54'399.56	
3290.3000.00	Löhne, Tag- und Sitzungsgelder an Behörden und Kommissionen	3'739.50		3'600		3'360.00	
3290.3100.00	Büromaterial	134.75					
3290.3102.00	Drucksachen, Publikationen	2'454.85		1'800		2'755.85	
3290.3130.00	Jungbürgerfeier	1'989.28		2'000		2'275.46	
3290.3130.01	Bundesfeier	3'890.65		5'000		5'014.20	
3290.3130.02	Kulturelle Veranstaltungen/Dienstleistungen	4'748.95		5'500		5'219.75	
3290.3130.04	Porti	341.85		700			
3290.3511.00	Einlage in Fonds Jugend- und Dorffest	5'000.00		5'000		5'000.00	
3290.3636.00	Beitrag an Musikgesellschaft	6'900.00		6'600		6'900.00	
3290.3636.01	Beitrag an Männerchor	1'600.00		1'600		1'600.00	
3290.3636.02	Beitrag an Stadtbibliothek Baden	5'300.00		5'300		5'300.00	
3290.3636.03	Beiträge an versch. Institutionen	8'912.00		38'000		6'900.00	
3290.3910.03	Interne Verrechnung	8'918.05		10'600		8'074.30	
3290.3920.00	Benützung Schulanlagen	2'000.00		2'000		2'000.00	
3290.4260.00	Rückerstattungen Dritter		202.15				
34	Sport und Freizeit	56'591.55		56'600		55'735.05	
341	Sport	44'470.00		43'000		43'400.00	
3410	Sport	44'470.00		43'000		43'400.00	
3410.3000.00	Sportkommission	1'170.00					
3410.3612.00	Beitrag an Schwimmbad Niederweningen	13'000.00		13'000		13'000.00	
3410.3636.00	Beiträge an private Organisationen ohne Erwerbszweck	300.00				400.00	
3410.3920.00	Benützung Schulanlagen	30'000.00		30'000		30'000.00	

Konto	Erfolgsrechnung EWG Funktionale Gliederung ER EWG	Rechnung 2017		Budget 2017		Rechnung 2016	
342	Freizeit	12'121.55		13'600		12'335.05	
3420	Freizeit	12'121.55		13'600		12'335.05	
3420.3120.00	Ver- und Entsorgung	61.50		100			
3420.3130.00	Dienstleistungen Dritter	40.00				40.00	
3420.3151.00	Unterhalt Apparate, Maschinen, Geräte, Fahrzeuge, Werkzeuge					600.00	
3420.3161.00	Mieten, Benützungskosten Anlagen	3'888.00		4'000		3'985.20	
3420.3300.10	Planmässige Abschreibungen Strassen / Verkehrswege allgemeiner Haushalt	3'673.00					
3420.3300.60	Planmässige Abschreibungen Mobilien VV			3'700		3'672.70	
3420.3910.03	Interne Verrechnung	4'459.05		5'800		4'037.15	
4	GESUNDHEIT	729'807.05		591'850		738'550.35	
41	Spitäler, Kranken- und Pflegeheime	577'066.65		392'600		564'045.60	
412	Kranken- und Pflegeheime	577'066.65		392'600		564'045.60	
4120	Kranken- und Pflegeheime	577'066.65		392'600		564'045.60	
4120.3130.00	Beitrag an Trägerverein RAS	100.00		100		100.00	
4120.3300.40	Planmässige Abschreibungen Hochbauten VV	112'563.00		112'500		112'563.50	
4120.3631.00	Beiträge an Kanton für Pflegefiananzierung	464'403.65		280'000		451'382.10	
42	Ambulante Krankenpflege	127'756.50		172'600		146'298.75	
421	Ambulante Krankenpflege	127'756.50		172'600		146'298.75	
4210	Ambulante Krankenpflege	127'756.50		172'600		146'298.75	
4210.3636.01	Beiträge an Spitex	127'156.50		172'000		145'698.75	
4210.3636.02	Beitrag an Samariterverein	600.00		600		600.00	
43	Gesundheitsprävention	24'983.90		26'650		28'206.00	
433	Schulgesundheitsdienst	23'683.90		25'350		26'906.00	
4330	Schulgesundheitsdienst	23'683.90		25'350		26'906.00	
4330.3010.00	Löhne Schularzt, Schulzahnpflege-Helferinnen	3'450.05		5'000		6'438.85	
4330.3090.00	Aus- und Weiterbildung des Personals	90.00		100			
4330.3101.00	Betriebs-, Verbrauchsmaterial	1'009.20		550		433.65	
4330.3136.00	Honorare Zahnärzte und Schularzt	18'699.80		19'300		19'582.10	
4330.3170.00	Reisekosten und Spesen	212.85				17.60	
4330.3910.02	Anteil Soziallasten	222.00		400		433.80	
434	Lebensmittelkontrolle	1'300.00		1'300		1'300.00	
4340	Lebensmittelkontrolle	1'300.00		1'300		1'300.00	
4340.3130.00	Mitgliederbeiträge	100.00		100		100.00	
4340.3612.00	Regionaler Pilzkontrolleur	1'200.00		1'200		1'200.00	
5	SOZIALE SICHERHEIT	2'483'878.70	583'051.03	2'566'650	534'450	2'679'781.94	435'534.85
53	Alter + Hinterlassene	31'273.00	15'274.80	47'450	14'200	70'862.32	15'360.00
531	Alters- und Hinterlassenen- versicherung AHV	3'094.80	7'185.00	13'100	7'100	35'876.22	7'123.50

Konto	Erfolgsrechnung EWG Funktionale Gliederung ER EWG	Rechnung 2017		Budget 2017		Rechnung 2016	
5310	Alters- und Hinterlassen- versicherung AHV	3'094.80	7'185.00	13'100	7'100	35'876.22	7'123.50
5310.3010.00	Löhne des Verwaltungs- und Betriebspersonals	2'617.80		11'700		30'778.97	
5310.3910.02	Anteil Soziallasten	477.00		1'400		5'097.25	
5310.4611.00	Entschädigungen vom Kanton		7'185.00		7'100		7'123.50
533	Leistungen an Pensionierte	17'770.60		19'150		26'179.60	
5330	Leistungen an Pensionierte	17'770.60		19'150		26'179.60	
5330.3064.00	Überbrückungsrenten/Teuerungs- ausgleich	17'670.60		17'650		26'083.60	
5330.3170.00	Reisekosten und Spesen	100.00				96.00	
5330.3910.02	Anteil Soziallasten			1'500			
535	Leistungen an Alter	10'407.60	8'089.80	15'200	7'100	8'806.50	8'236.50
5350	Leistungen an Alter	10'407.60	8'089.80	15'200	7'100	8'806.50	8'236.50
5350.3000.00	Sitzungsgeld Kommission Altersbild	2'280.00		5'100		720.00	
5350.3101.00	Geschenke an Betagte	477.60		500		376.50	
5350.3130.00	Beitrag Seniorenausfahrt	7'650.00		6'600		7'710.00	
5350.3130.01	Porti			3'000			
5350.4260.00	Rückerstattungen Dritter		8'089.80		7'100		8'236.50
54	Familie und Jugend	300'837.60	43'522.50	299'200	58'600	533'613.15	42'322.65
543	Alimentenbevorschussung und -inkasso	124'987.40	41'422.50	110'800	56'600	128'848.30	42'322.65
5430	Alimentenbevorschussung und -inkasso	124'987.40	41'422.50	110'800	56'600	128'848.30	42'322.65
5430.3130.00	Inkasso-Kosten	20'195.25		23'000		23'177.15	
5430.3637.00	Alimentenbevorschussung	104'792.15		87'800		105'671.15	
5430.4260.00	Rückerstattungen Kinderalimente		41'422.50		52'600		42'322.65
5430.4631.00	Beiträge von Kantonen und Konkordaten				4'000		
544	Jugendschutz	167'960.65	2'100.00	164'100	2'000	161'144.95	
5440	Jugendschutz	167'960.65	2'100.00	164'100	2'000	161'144.95	
5440.3000.00	Jugendkommission	1'020.00		2'000		1'625.00	
5440.3170.00	Spesen					8.00	
5440.3636.00	Beitrag an Elternbriefe	1'569.00		1'500		1'683.00	
5440.3636.01	Beitrag an Mütter- und Väterberatung	46'823.00		33'800		45'128.35	
5440.3636.02	Beitrag an Chinderhuus Surbtal	17'176.50		16'000		13'541.00	
5440.3636.03	Jugendarbeit	101'372.15		110'800		99'159.60	
5440.4260.00	Rückerstattung Dritter		2'100.00				
5440.4611.00	Entschädigungen vom Kanton Jugendarbeit				2'000		
545	Leistungen an Familien	7'889.55		24'300		243'619.90	
5450	Leistungen an Familien	7'889.55		24'300		243'619.90	
5450.3631.00	Beiträge an den Kanton	3'957.00		4'000		4'209.00	
5450.3634.00	Beitrag an Jugend-, Familien- und Eheberatung	-26'549.50				218'404.75	
5450.3634.01	Beratungszentrum Bezirk Baden	13'074.00		13'100		12'769.00	
5450.3634.02	HOPE, Christl. Sozialwerk	2'700.00		3'500		3'300.00	
5450.3634.03	Beitrag an Frauenvereine	900.00		900		900.00	
5450.3636.00	Beiträge an private Organisationen ohne Erwerbszweck			300			
5450.3637.00	Elternschaftsbeihilfe	9'349.00					
5450.3910.03	Interne Verrechnung	4'459.05		2'500		4'037.15	

Konto	Erfolgsrechnung EWG Funktionale Gliederung ER EWG	Rechnung 2017		Budget 2017		Rechnung 2016	
57	Sozialhilfe und Asylwesen	2'151'768.10	524'253.73	2'220'000	461'650	2'075'306.47	377'852.20
572	Wirtschaftliche Hilfe	683'988.30	253'158.13	660'900	210'000	729'144.00	266'548.70
5720	Gesetzliche wirtschaftliche Hilfe	683'988.30	253'158.13	660'900	210'000	729'144.00	266'548.70
5720.3631.00	Beiträge an den Kanton					600.00	
5720.3637.00	Beiträge an private Haushalte	640'755.45		660'900		728'544.00	
5720.3637.01	Beiträge an private Haushalte ZUG	43'232.85					
5720.4260.00	Rückerstattungen Mat. Hilfe		149'781.98		160'000		244'457.70
5720.4260.01	Rückerstattungen Mat. Hilfe ZUG		24'468.15				
5720.4631.00	Beiträge von Kantonen und Konkordaten		78'908.00		50'000		22'091.00
573	Asylwesen	178'536.35	271'095.60	254'800	251'650	148'615.83	111'303.50
5730	Asylwesen	178'536.35	271'095.60	254'800	251'650	148'615.83	111'303.50
5730.3101.00	Einrichtung Asylantenwohnung	740.15				4'244.05	
5730.3160.00	Miete und Pacht Liegenschaften	50'779.20		53'000		34'869.20	
5730.3611.00	Entschädigungen an den Kanton					-900.00	
5730.3631.00	Beiträge an Kantone und Konkordate	-2'739.00		64'800		20'362.50	
5730.3637.00	Beiträge an Asylbewerber	129'756.00		137'000		86'800.08	
5730.3637.01	Beiträge an anerkannte Flüchtlinge					3'240.00	
5730.4610.00	Entschädigungen vom Bund Asylbewerber		271'095.60		251'650		111'303.50
579	Fürsorge, übriges	1'289'243.45		1'304'300		1'197'546.64	
5790	Fürsorge, übriges	1'289'243.45		1'304'300		1'197'546.64	
5790.3000.00	Sozialkommission	1'320.00					
5790.3010.00	Löhne des Verwaltungs- und Betriebspersonals	124'282.30		114'250		55'683.64	
5790.3090.00	Aus- und Weiterbildung des Personals	1'600.00		1'900		120.00	
5790.3099.00	Übriger Personalaufwand			100			
5790.3100.00	Büromaterial			200			
5790.3102.00	Drucksachen, Publikationen					64.80	
5790.3130.00	Dienstleistungen Dritter	8'204.00		24'850		8'062.00	
5790.3134.00	Sachversicherungsprämien	192.75				211.05	
5790.3170.00	Reisekosten und Spesen	1'409.80		200			
5790.3611.00	Entschädigungen an den Kanton	5'355.00		2'600			
5790.3631.00	Beiträge an Kantone und Konkordate	1'119'520.35		1'126'000		1'118'199.30	
5790.3637.00	Sozialbeiträge gem. KIBEG	7'208.95		11'300		5'984.15	
5790.3910.02	Anteil Soziallasten	20'150.30		22'900		9'221.70	
6	VERKEHR UND NACHRICHTEN-ÜBERMITTLUNG	904'963.69	37'430.75	916'600	27'200	876'495.92	28'170.00
61	Strassenverkehr	604'067.69	7'161.25	610'400		566'774.92	
613	Kantonsstrassen, übrige	47'012.05		45'700		42'045.05	
6130	Kantonsstrassen, übrige	47'012.05		45'700		42'045.05	
6130.3130.00	Abwassergebühren	21'349.40		16'000		15'810.00	
6130.3631.00	Beiträge an Kantone und Konkordate	911.65		4'900		1'484.20	
6130.3660.10	Planmässige Abschreibungen Strassen und Verkehrswege VV	24'751.00		24'800		24'750.85	
615	Gemeindestrassen	557'055.64	7'161.25	564'700		524'729.87	
6150	Gemeindestrassen	557'055.64	7'161.25	564'700		524'729.87	
6150.3101.00	Betriebs-, Verbrauchsmaterial	14'388.60		30'000		8'858.95	

Konto	Erfolgsrechnung EWG Funktionale Gliederung ER EWG	Rechnung 2017		Budget 2017		Rechnung 2016	
6150.3101.01	Streusalz	7'290.20		15'000			
6150.3120.00	Ver- und Entsorgung	61'220.55		50'000		29'740.95	
6150.3130.00	Dienstleistungen Dritter	8'849.60		3'000		4'597.95	
6150.3130.01	Abwassergebühren	30'316.00		30'000		30'316.00	
6150.3132.00	Honorare externe Berater, Gutachter, Fachexperten			6'000		7'594.75	
6150.3134.00	Sachversicherungsprämien	76.30				81.10	
6150.3141.00	Unterhalt Strassen	44'236.35		25'000		69'982.35	
6150.3141.01	Strassenwischen, Schneeräumen	17'936.95		20'000		17'544.10	
6150.3141.02	Strassenbeleuchtungsunterhalt	13'259.70		20'000		18'467.75	
6150.3300.10	Planmässige Abschreibungen Strassen und Verkehrswege VV	108'783.00		108'800		108'784.25	
6150.3300.60	Planmässige Abschreibungen Mobilien VV	18'829.00		18'800		18'830.25	
6150.3910.03	Interne Verrechnung	231'869.39		238'100		209'931.47	
6150.4250.00	Verkauf Weihnachts-Sterne		2'527.80				
6150.4260.00	Rückerstattungen Dritter		4'633.45				
62	Öffentlicher Verkehr	300'896.00	30'269.50	306'200	27'200	309'721.00	28'170.00
622	Regionalverkehr	272'896.00		279'000		280'512.00	
6220	Regionalverkehr	272'896.00		279'000		280'512.00	
6220.3631.00	Beiträge an Kantone und Konkordate	272'896.00		279'000		280'512.00	
629	Öffentlicher Verkehr, übriges	28'000.00	30'269.50	27'200	27'200	29'209.00	28'170.00
6290	Öffentlicher Verkehr, übriges	28'000.00	30'269.50	27'200	27'200	29'209.00	28'170.00
6290.3634.00	Kauf SBB Tageskarten	28'000.00		27'200		26'600.00	
6290.3635.00	Mobility Car Sharing Beitrag					2'609.00	
6290.4240.00	Erlös SBB Tageskarten		30'269.50		27'200		28'170.00
7	UMWELTSCHUTZ UND RAUMORDNUNG	1'672'380.35	1'488'911.45	1'771'100	1'576'550	1'605'113.96	1'320'786.16
71	Wasserversorgung	11'388.35	30.00	4'600	50	14'842.45	30.00
710	Wasserversorgung	11'388.35	30.00	4'600	50	14'842.45	30.00
7100	Wasserversorgung	11'388.35	30.00	4'600	50	14'842.45	30.00
7100.3101.00	Betriebs-, Verbrauchsmaterial					198.20	
7100.3142.00	Unterhalt Wasserbau	6'929.30		3'500		10'607.10	
7100.3910.03	Interne Verrechnung	4'459.05		1'100		4'037.15	
7100.4250.00	Verkäufe		30.00		50		30.00
72	Abwasserbeseitigung	909'792.85	909'792.85	1'061'200	1'061'200	831'320.55	831'320.55
720	Abwasserbeseitigung	909'792.85	909'792.85	1'061'200	1'061'200	831'320.55	831'320.55
7201	Abwasserbeseitigung Gemeindebetriebe	909'792.85	909'792.85	1'061'200	1'061'200	831'320.55	831'320.55
7201.3120.00	Ver- und Entsorgung	4'062.10		3'000		3'041.05	
7201.3130.00	Dienstleistungen Dritter	44'323.90		30'000		40'751.30	
7201.3132.00	Honorare externe Berater, Gutachter, Fachexperten	7'953.45		9'000		5'361.00	
7201.3134.00	Sachversicherungsprämien	610.45		800		659.95	
7201.3137.00	Steuern und Abgaben	42'723.00				42'867.00	
7201.3143.00	Unterhalt Tiefbauten	18'433.65		50'000		5'312.40	
7201.3199.00	MWST-Vorsteuer-Kürzung					13'576.30	
7201.3300.31	Planmässige Abschreibungen Tiefbauten spezialfinanzierte Gemeindebetriebe	177'334.00		155'800		146'827.70	
7201.3320.91	Planmässige Abschreibungen übrige immaterielle Anlagen allgemeiner Haushalt			18'000		18'006.15	

Konto	Erfolgsrechnung EWG Funktionale Gliederung ER EWG	Rechnung 2017		Budget 2017		Rechnung 2016	
7201.3612.00	ARA-Gebühr an Gde. Ennetbaden	5'481.60		8'500		8'937.60	
7201.3612.01	Beitrag an Abwasserverband	512'750.00		513'000		508'550.00	
7201.3612.02	Verwaltungsentschädigung an EG	22'700.00		22'700		17'100.00	
7201.3612.03	Interne Verrechnung	17'836.10		14'600		16'148.55	
7201.3660.21	Planmässige Abschreibungen Investitionsbeiträge spezialfinanzierte Gemeindebetriebe	4'182.00				4'181.55	
7201.4240.01	Kanalisationsbenutzungsgebühren		812'481.85		816'000		434'188.89
7201.4240.02	Gebühren Strassenentwässerung		46'126.00		46'000		46'126.00
7201.4260.00	Rückerstattungen Dritter						17'165.20
7201.4409.01	Verpflichtungsverzinsung		7'890.00		8'500		8'478.20
7201.4660.71	Planmässige Auflösung passivierter Investitionsbeiträge von privaten Haushalten spezialfinanzierte Gemeindebetriebe		43'295.00		17'200		30'532.10
7201.4895.00	Entnahmen aus Aufwertungsreserve				173'500		
7201.9010.00	Ertragsüberschuss	51'402.60		235'800			
7201.9011.00	Aufwandüberschuss						294'830.16
73	Abfallbewirtschaftung	550'416.95	545'895.00	497'400	493'500	472'164.61	468'673.96
730	Abfallbewirtschaftung	550'416.95	545'895.00	497'400	493'500	472'164.61	468'673.96
7300	Abfallwirtschaft	4'582.70	3'576.00	6'000	5'000	3'941.60	3'941.60
7300.3631.00	Beiträge an den Kanton	4'582.70		6'000		3'941.60	
7300.4260.00	Rückerstattungen		3'576.00		5'000		3'941.60
7301	Abfallwirtschaft Gemeindebetrieb	542'319.00	542'319.00	488'500	488'500	464'732.36	464'732.36
7301.3101.00	Betriebs-, Verbrauchsmaterial	5'913.00		19'000		1'277.40	
7301.3102.00	Drucksachen, Publikationen	1'040.00		2'000		4'675.20	
7301.3130.00	Hauskehricht, Transport	73'697.80		72'000		64'089.75	
7301.3130.01	Hauskehricht, Verbrennung	79'728.75		82'000		85'453.20	
7301.3130.02	Grüngut, Transport	71'287.15		75'000		71'277.45	
7301.3130.03	Grüngut, Verwertung+Häckseln	97'592.45		102'800		99'547.20	
7301.3130.04	Glas Recycling (Bruchglas)	16'852.35		20'000		19'299.25	
7301.3130.05	Metalle	286.73		4'000		745.70	
7301.3130.06	Übrige Abfallarten	10'908.00		7'500		11'113.60	
7301.3132.00	Honorare externe Berater, Gutachter, Fachexperten	4'627.50		10'500			
7301.3141.00	Unterhalt Strassen/Verkehrswege	10'574.40					
7301.3149.00	Unterhalt übrige Sachanlagen	845.90		17'500		753.50	
7301.3199.00	MWST-Vorsteuer-Kürzung					1'805.05	
7301.3300.31	Planmässige Abschreibungen Tiefbauten spezialfinanzierte Gemeindebetriebe	5'397.00		5'400		5'396.40	
7301.3612.00	Entschädigungen an Gemeinden und Gemeindezweckverbände	26'300.00		26'300		24'000.00	
7301.3612.03	Interne Verrechnung	22'295.15		19'500		20'185.70	
7301.3636.00	Papiersammlung Vereine	27'829.20		25'000		19'781.80	
7301.4240.00	Kehrrichtgebühren		428'990.36		365'000		353'291.08
7301.4240.01	Grüngutgebühren		78'327.95		76'000		82'442.45
7301.4250.00	Verkaufserlöse		22'100.14		20'000		14'554.35
7301.4260.00	Rückerstattungen		12'370.55		12'000		13'985.08
7301.4409.01	Verpflichtungsverzinsung		530.00		500		459.40
7301.9010.00	Ertragsüberschuss	87'143.62				35'331.16	
7301.9011.00	Aufwandüberschuss				15'000		
7306	Regionale Kadaversammelstelle	3'515.25		2'900		3'490.65	
7306.3612.00	Kadaversammelstelle	3'515.25		2'900		3'490.65	
74	Verbauungen	21'508.10	2'800.00	35'800	2'800	35'099.80	2'800.00

Konto	Erfolgsrechnung EWG Funktionale Gliederung ER EWG	Rechnung 2017		Budget 2017		Rechnung 2016	
741	Gewässerverbauungen	21'508.10	2'800.00	35'800	2'800	35'099.80	2'800.00
7410	Gewässerverbauungen	21'508.10	2'800.00	35'800	2'800	35'099.80	2'800.00
7410.3140.00	Unterhalt Grundstücke			5'000			
7410.3142.00	Unterhalt Wasserbau	5'383.75		5'000			
7410.3300.20	Planmässige Abschreibungen Wasserbau VV	13'311.00		13'300		13'311.30	
7410.3631.00	Beiträge an Kantone und Konkordate	2'813.35		12'500		21'788.50	
7410.4611.00	Rückerstattung des Kantons		2'800.00		2'800		2'800.00
75	Arten- und Landschaftsschutz	300.00		300		300.00	
750	Arten- und Landschaftsschutz	300.00		300		300.00	
7500	Arten- und Landschaftsschutz	300.00		300		300.00	
7500.3636.00	Natur- und Vogelschutzverein	300.00		300		300.00	
76	Bekämpfung von Umweltverschmutzung	7'072.50				96'188.00	
769	Bekämpfung von Umweltverschmutzung, übriges	7'072.50				96'188.00	
7690	Bekämpfung von Umweltverschmutzung, übriges	7'072.50				96'188.00	
7690.3132.00	Altlastensanierung	7'072.50				37'232.25	
7690.3143.00	Bauchlicher Unterhalt					58'955.75	
77	Übriger Umweltschutz	150'219.80	30'393.60	144'900	19'000	127'427.00	17'961.65
771	Friedhof und Bestattung	127'924.65	30'393.60	122'450	19'000	106'156.30	17'961.65
7710	Friedhof und Bestattung	127'924.65	30'393.60	122'450	19'000	106'156.30	17'961.65
7710.3000.00	Löhne, Tag- und Sitzungsgelder an Behörden und Kommissionen	740.00		550		120.00	
7710.3010.00	Löhne des Verwaltungs- und Betriebspersonals	1'015.00		1'900		1'664.35	
7710.3101.00	Betriebs-, Verbrauchsmaterial	4'133.75		6'000		4'350.70	
7710.3120.00	Ver- und Entsorgung	4'892.85		4'100		1'662.75	
7710.3130.00	Kremationen	15'350.05		13'000		11'384.30	
7710.3130.01	Transporte			1'100			
7710.3130.02	Bestattungskosten	17'990.25		9'000		9'007.10	
7710.3134.00	Sachversicherungsprämien	388.70		400		413.25	
7710.3140.00	Unterhalt Grundstücke	990.70		10'000		1'296.00	
7710.3144.00	Unterhalt Hochbauten					893.70	
7710.3300.30	Planmässige Abschreibungen übrige Tiefbauten VV	4'621.00		4'600		4'620.60	
7710.3612.00	Verwaltungsentschädigung	2'000.00				2'000.00	
7710.3910.02	Anteil Soziallasten	-1.10		200		112.10	
7710.3910.03	Interne Verrechnung	75'803.45		71'600		68'631.45	
7710.4240.00	Grabplatzgebühren		15'416.40		11'000		10'100.00
7710.4260.00	Rückerstattungen Dritter		14'977.20		8'000		7'861.65
779	Umweltschutz, übriges	22'295.15		22'450		21'270.70	
7790	Umweltschutz, übriges	22'295.15		22'450		21'270.70	
7790.3000.00	Löhne, Tag- und Sitzungsgelder an Behörden und Kommissionen			1'350		1'085.00	
7790.3101.00	Betriebs-, Verbrauchsmaterial			350			
7790.3132.00	Honorare externe Berater, Gutachter, Fachexperten			200			
7790.3170.00	Reisekosten und Spesen			50			
7790.3910.03	Interne Verrechnung	22'295.15		20'500		20'185.70	
79	Raumordnung	21'681.80		26'900		27'771.55	

Konto	Erfolgsrechnung EWG Funktionale Gliederung ER EWG	Rechnung 2017		Budget 2017		Rechnung 2016	
790	Raumordnung	21'681.80		26'900		27'771.55	
7900	Raumordnung	21'681.80		26'900		27'771.55	
7900.3132.00	Honorare externe Berater, Gutachter, Fachexperten					810.00	
7900.3320.90	Planmässige Abschreibungen übrige immaterielle Anlagen	6'485.00		11'900		11'860.75	
7900.3632.00	Beitrag an Baden Regio	15'196.80		15'000		15'100.80	
8	VOLKSWIRTSCHAFT	135'645.25	70'123.50	158'450	73'000	136'950.05	74'171.10
81	Landwirtschaft	124'813.05		146'850		124'947.65	2'170.00
812	Strukturverbesserungen	124'813.05		146'850		124'947.65	2'170.00
8120	Landwirtschaftliche Strukturverbesserungen	124'813.05		146'850		124'947.65	2'170.00
8120.3000.00	Löhne, Tag- und Sitzungsgelder an Behörden und Kommissionen					733.00	
8120.3010.00	Mäusefang/Kommunale Erhebungsstelle Landwirtschaft	7'389.95				78.00	
8120.3101.00	Betriebs-, Verbrauchsmaterial	1'291.20		15'000		12'975.30	
8120.3130.00	Dienstleistungen Dritter					1'213.50	
8120.3143.00	Unterhalt Drainageleitungen	299.15		25'000		2'839.10	
8120.3320.90	Planmässige Abschreibungen übrige immaterielle Anlagen allgemeiner Haushalt	113'334.00		105'000		105'008.75	
8120.3637.00	Bienenzüchter	1'980.00		1'850		2'100.00	
8120.3910.02	Anteil Soziallasten	518.75					
8120.4631.00	Beiträge vom Kanton						2'170.00
82	Forstwirtschaft	7'944.20		8'500		11'067.40	
820	Forstwirtschaft	7'944.20		8'500		11'067.40	
8200	Waldbewirtschaftung	7'944.20		8'500		11'067.40	
8200.3632.00	Beitrag an Ortsbürgergemeinde	7'944.20		8'500		11'067.40	
84	Tourismus	200.00		200	3'000	200.00	2'527.80
840	Tourismus	200.00		200	3'000	200.00	2'527.80
8400	Tourismus	200.00		200	3'000	200.00	2'527.80
8400.3130.00	Dienstleistungen Dritter	200.00		200		200.00	
8400.4250.00	Verkäufe von Sternen				3'000		2'527.80
87	Brennstoffe und Energie	2'688.00	70'123.50	2'900	70'000	735.00	69'473.30
871	Elektrizität	2'688.00	70'123.50	2'900	70'000	735.00	69'473.30
8710	Elektrizität	2'688.00	70'123.50	2'900	70'000	735.00	69'473.30
8710.3000.00	Energiekommission	420.00		900		735.00	
8710.3132.00	Honorar Energieberatungsstelle	2'268.00		2'000			
8710.4120.00	Konzessionen		70'123.50		70'000		69'473.30
9	FINANZEN UND STEUERN	2'706'339.49	15'327'463.37	1'504'200	14'327'100	1'338'129.48	14'344'921.00
91	Steuern	62'815.80	13'379'676.70	-78'500	12'318'000	-11'282.80	12'476'955.25
910	Steuern	62'815.80	13'379'676.70	-78'500	12'318'000	-11'282.80	12'476'955.25
9100	Allgemeine Gemeindesteuern	62'815.80	12'982'504.15	-78'500	12'065'000	6'717.20	12'117'268.15
9100.3180.09	Senkung Wertberichtigungen auf Forderungen	35'830.00		-110'000		-29'036.00	
9100.3181.00	Tatsächliche Forderungsverluste	70'487.85		68'000		65'748.80	

Konto	Erfolgsrechnung EWG Funktionale Gliederung ER EWG	Rechnung 2017		Budget 2017		Rechnung 2016	
9100.3181.09	Eingang abgeschriebener Forderungen	-43'502.05		-36'500		-29'995.60	
9100.4000.00	Einkommenssteuern Rechnungsjahr		9'870'308.95		9'108'000		9'478'518.85
9100.4000.10	Einkommenssteuern Vorjahre		1'649'815.15		1'527'200		1'297'494.30
9100.4000.30	Pauschale Steueranrechnung natürliche Personen		-4'575.40		25'000		-33'855.65
9100.4001.00	Vermögenssteuern Rechnungsjahr		680'529.05		792'000		647'022.05
9100.4001.10	Vermögenssteuern Vorjahre		139'060.75		132'800		111'294.30
9100.4002.00	Quellensteuern natürliche Personen		283'919.80		230'000		239'630.15
9100.4010.00	Gewinnsteuern juristische Personen		363'445.85		250'000		377'164.15
9101	Sondersteuern		397'172.55		253'000	-18'000.00	359'687.10
9101.3180.09	Senkung Wertberichtigung auf Forderungen					-29'200.00	
9101.3181.00	Tatsächliche Forderungsverluste					11'200.00	
9101.4000.20	Nachsteuern und Bussen natürliche Personen		57'739.95		30'000		
9101.4022.00	Grundstückgewinnsteuern		206'875.50		180'000		328'288.50
9101.4024.00	Erbschafts- und Schenkungssteuern		103'942.10		15'000		5'967.70
9101.4033.00	Hundesteuer		28'615.00		28'000		25'430.90
93	Finanz- und Lastenausgleich		385'356.00		411'700		396'719.00
930	Finanz- und Lastenausgleich		385'356.00		411'700		396'719.00
9300	Finanz- und Lastenausgleich		385'356.00		411'700		396'719.00
9300.4622.70	Ausgleichsbeitrag Spitalfinanzierung		385'356.00		411'700		396'719.00
96	Vermögens- und Schuldenverwaltung	83'455.33	37'104.93	101'500	46'600	103'040.48	37'483.53
961	Zinsen	82'638.60	32'744.58	99'900	42'200	102'376.53	30'663.18
9610	Zinsen	82'638.60	32'744.58	99'900	42'200	102'376.53	30'663.18
9610.3130.00	Dienstleistungen Dritter	791.30		5'800		1'690.09	
9610.3400.00	Verzinsung laufende Verbindlichkeiten	3'470.00		19'000		8'408.40	
9610.3401.00	Verzinsung Finanzverbindlichkeiten	69'897.30		66'000		83'280.44	
9610.3409.00	Übrige Passivzinsen	60.00		100		60.00	
9610.3409.01	Verpflichtungsverzinsung	8'420.00		9'000		8'937.60	
9610.4400.00	Zinsen flüssige Mittel				500		
9610.4401.00	Zinsen Forderungen und Kontokorrente		32'744.58		36'000		32'584.68
9610.4402.00	Zinsen Finanzanlagen				5'700		-1'921.50
963	Liegenschaften des Finanzvermögens	816.73	4'360.35	1'600	4'400	663.95	6'820.35
9630	Liegenschaften des Finanzvermögens	816.73	4'360.35	1'600	4'400	663.95	6'820.35
9630.3120.00	Ver- und Entsorgung	92.25				64.60	
9630.3134.00	Sachversicherungsprämien	577.78		600		599.35	
9630.3144.00	Unterhalt Hochbauten, Gebäude	146.70		1'000			
9630.4430.00	Pacht- und Mietzinse		4'360.35		4'400		6'820.35
99	Nicht aufgeteilte Posten	2'560'068.36	1'525'325.74	1'481'200	1'550'800	1'246'371.80	1'433'763.22
990	Nicht aufgeteilte Posten	914'472.74	914'472.74	939'950	939'950	822'910.22	822'910.22
9901	Werkhof	449'711.64	449'711.64	433'250	433'250	420'429.22	420'429.22
9901.3010.00	Löhne des Verwaltungs- und Betriebspersonals	298'466.95		310'400		274'043.87	

Konto	Erfolgsrechnung EWG Funktionale Gliederung ER EWG	Rechnung 2017		Budget 2017		Rechnung 2016	
9901.3010.01	Löhne der Lernenden	23'774.15					
9901.3010.09	Einnahmen aus Sozialversicherungen	-3'859.15				-3'131.15	
9901.3090.00	Aus- und Weiterbildung des Personals	9'881.30		11'300		5'024.50	
9901.3090.01	Aus- und Weiterbildung der Lernenden	-168.00					
9901.3091.00	Personalwerbung	2'038.65		3'000		1'385.05	
9901.3099.00	Übriger Personalaufwand					1'090.00	
9901.3100.00	Büromaterial			200		103.65	
9901.3101.00	Betriebs-, Verbrauchsmaterial	12'309.37		11'000		11'697.30	
9901.3109.00	Übriger Material- und Warenaufwand					236.50	
9901.3111.00	Anschaffung App; Masch; Geräte, Fhz, Werkz.	4'919.00		6'300		55'517.50	
9901.3112.00	Kleider, Wäsche, Vorhänge	4'018.30		5'000		4'540.40	
9901.3120.00	Ver- und Entsorgung	7'982.20		5'800		2'576.35	
9901.3130.00	Dienstleistungen Dritter	1'954.10		2'500		1'909.75	
9901.3134.00	Sachversicherungsprämien	4'530.02		5'150		4'326.40	
9901.3137.00	Steuern und Abgaben	5'592.00		6'000		5'885.50	
9901.3144.00	Unterhalt Hochbauten, Gebäude			2'000		268.10	
9901.3151.00	Unterhalt App; Masch; Geräte, Fhz; Werk.	22'953.50		12'000		10'317.95	
9901.3160.00	Miete und Pacht Liegenschaften	300.00		300		300.00	
9901.3170.00	Reisekosten und Spesen	570.00		100		230.80	
9901.3910.02	Anteil Soziallasten	54'449.25		52'200		44'106.75	
9901.4240.00	Vermietung Festbänke		352.00		250		200.00
9901.4260.00	Rückerstattungen Dritter		3'456.85		4'000		12'749.85
9901.4612.00	Entschädigung von Gemeinden						3'765.00
9901.4612.03	Interne Verrechnung EWB		40'131.25		34'100		36'334.25
9901.4910.03	Interne Verrechnung		405'771.54		394'900		367'380.12
9905	Allgemeine Personalkosten	464'761.10	464'761.10	506'700	506'700	402'481.00	402'481.00
9905.3010.00	Kinderzulagen			42'000			
9905.3010.09	Erstattung von Lohn des Verwaltungs- und Betriebspersonals			-2'000			
9905.3050.00	AG-Beiträge AHV, IV, EO, ALV, VK	167'924.95		176'700		148'917.95	
9905.3052.00	AG-Beiträge an Pensionskassen	216'788.65		216'200		216'339.50	
9905.3053.00	AG-Beiträge Unfallversicherung	26'585.05		22'500		20'027.70	
9905.3054.00	AG-Beiträge Familienausgleichskasse	35'733.80		35'900			
9905.3055.00	AG-Beiträge Krankentaggeldversicherung	17'728.65		15'400		17'195.85	
9905.4910.02	Interne Verrechnung Soziallasten		464'761.10		506'700		402'481.00
995	Neutrale Aufwendungen und Erträge	60.00	60.00	50	50	60.00	60.00
9951	Stiftungen	60.00	60.00	50	50	60.00	60.00
9951.3502.00	Einlagen in Legate und Stiftungen des FK			50		60.00	
9951.3512.00	Einlagen in Legate und Stiftungen ohne eigene Rechtspersönlichkeit im EK	60.00					
9951.4409.00	Zinsen übriges Finanzvermögen		60.00		50		60.00
999	Abschluss	1'645'535.62	610'793.00	541'200	610'800	423'401.58	610'793.00
9990	Abschluss	1'645'535.62	610'793.00	541'200	610'800	423'401.58	610'793.00
9990.4895.00	Entnahmen aus Aufwertungsreserve		610'793.00		610'800		610'793.00
9990.9000.00	Ertragsüberschuss	1'645'535.62		541'200		423'401.58	
	Total	18'996'481.31	18'996'481.31	17'871'200	17'871'200	17'487'934.02	17'487'934.02
	Gesamttotal	18'996'481.31	18'996'481.31	17'871'200	17'871'200	17'487'934.02	17'487'934.02

Konto	Erfolgsrechnung EWG Artengliederung ER EWG	Rechnung 2017		Budget 2017		Rechnung 2016	
3	AUFWAND Netto 31.12.	17'212'399.47	17'212'399.47	17'094'200	17'094'200	17'029'201.28	17'029'201.28
30	PERSONALAUFWAND	3'502'986.80		3'481'500		3'351'981.32	
31	SACH- UND ÜBRIGER BETRIEBSAUFWAND	2'446'485.68		2'282'800		2'417'059.47	
33	ABSCHREIBUNG VERWALTUNGSVERMÖGEN	1'426'732.00		1'262'800		1'272'951.90	
34	FINANZAUFWAND	82'068.83		94'100		100'985.69	
35	EINLAGEN IN FONDS UND SPEZIALFINANZIERUNGEN	5'060.00		5'050		5'060.00	
36	TRANSFERAUFWAND	8'846'533.52		9'034'350		9'079'301.78	
39	INTERNE VERRECHNUNGEN	902'532.64		933'600		801'861.12	
4	ERTRAG Netto 31.12.	18'996'481.31	18'996'481.31	17'856'200	17'856'200	17'193'103.86	17'193'103.86
40	FISKALERTRAG		13'379'676.70		12'318'000		12'476'955.25
41	REGALIEN UND KONZESSIONEN		70'123.50		70'000		69'473.30
42	ENTGELTE		2'473'947.47		2'280'600		1'969'362.75
43	VERSCHIEDENE ERTRÄGE						102.00
44	FINANZERTRAG		185'259.93		213'650		155'836.13
45	ENTNAHMEN AUS FONDS UND SPEZIALFINANZIERUNGEN		5'589.00		5'200		5'653.15
46	TRANSFERERTRAG		1'368'559.07		1'250'850		1'103'067.16
48	AUSSERORDENTLICHER ERTRAG		610'793.00		784'300		610'793.00
49	INTERNE VERRECHNUNGEN		902'532.64		933'600		801'861.12
9	ABSCHLUSSKONTEN Netto 31.12.	1'784'081.84	1'784'081.84	777'000	15'000 762'000	458'732.74	294'830.16 163'902.58
90	Abschluss Erfolgsrechnung	1'784'081.84		777'000	15'000	458'732.74	294'830.16
	Total	18'996'481.31	18'996'481.31	17'871'200	17'871'200	17'487'934.02	17'487'934.02
	Gesamttotal	18'996'481.31	18'996'481.31	17'871'200	17'871'200	17'487'934.02	17'487'934.02

nach Arten Detail

Konto	Erfolgsrechnung EWG Artengliederung ER EWG	Rechnung 2017		Budget 2017		Rechnung 2016	
3	A U F W A N D Netto 31.12.	17'212'399.47	17'212'399.47	17'094'200	17'094'200	17'029'201.28	17'029'201.28
30	PERSONALAUFWAND	3'502'986.80		3'481'500		3'351'981.32	
300	Behörden, Kommissionen und Richter	228'564.40		217'900		222'368.69	
3000	Löhne, Tag- und Sitzungsgelder an Behörden und Kommissionen	228'564.40		217'900		222'368.69	
0110.3000.00	Entschädigung Wahlbüro	14'182.50		8'400		11'992.50	
0110.3000.01	Entschädigung Finanzkommission	3'700.00		3'000		6'220.00	
0110.3000.02	Kommissonsessen	3'022.85		1'500			
0110.3010.00	Löhne	168.90					
0120.3000.00	Gemeinderatsbesoldung	124'920.00		124'600		124'980.00	
0120.3000.01	Sitzungs- und Taggelder	23'445.00		22'000		20'700.00	
0120.3102.00	Drucksachen, Publikationen	305.65				400.69	
0210.3000.00	Übrige Kommissionen	1'080.00		1'500		1'080.00	
0222.3000.00	Baukommission	1'725.00		3'000		2'280.00	
1116.3000.00	Verkehrskommission	1'050.00		1'700		3'855.00	
1506.3000.00	Kommission	2'160.00		1'700		2'040.00	
2140.3000.00	Löhne, Tag- und Sitzungsgelder an Behörden und Kommissionen	1'335.00		2'000		1'830.00	
2170.3000.00	Löhne Kommissionen	3'780.00				1'050.00	
2190.3000.00	Löhne, Tag- und Sitzungsgelder an Behörden und Kommissionen	37'000.00		35'000		37'562.50	
3290.3000.00	Löhne, Tag- und Sitzungsgelder an Behörden und Kommissionen	3'739.50		3'600		3'360.00	
3410.3000.00	Sportkommission	1'170.00					
5350.3000.00	Sitzungsgeld Kommission Altersbild	2'280.00		5'100		720.00	
5440.3000.00	Jugendkommission	1'020.00		2'000		1'625.00	
5790.3000.00	Sozialkommission	1'320.00					
7710.3000.00	Löhne, Tag- und Sitzungsgelder an Behörden und Kommissionen	740.00		550		120.00	
7790.3000.00	Löhne, Tag- und Sitzungsgelder an Behörden und Kommissionen			1'350		1'085.00	
8120.3000.00	Löhne, Tag- und Sitzungsgelder an Behörden und Kommissionen					733.00	
8710.3000.00	Energiekommission	420.00		900		735.00	
301	Löhne des Verwaltungs- und Betriebspersonals	2'324'737.30		2'297'000		2'224'314.30	
3010	Löhne des Verwaltungs- und Betriebspersonals	2'324'737.30		2'297'000		2'224'314.30	
0210.3010.00	Löhne des Verwaltungs- und Betriebspersonals	530'609.50		525'550		540'737.78	
0210.3010.09	Einnahmen aus Sozialversicherungen	-1'672.45					
0220.3010.00	Löhne des Verwaltungs- und Betriebspersonals	257'453.80		312'550		312'976.39	
0220.3010.01	Löhne der Lernenden	77'981.70					
0220.3010.09	Einnahmen aus Sozialversicherungen					-2'010.00	
0222.3010.00	Löhne des Verwaltungs- und Betriebspersonals	448'572.35		442'800		423'584.27	
0222.3010.09	Einnahmen aus Sozialversicheru	-851.00					
0223.3010.00	Löhne des Verwaltungspersonals	6'496.30		6'350		5'916.96	
0290.3010.00	Löhne des Verwaltungs- und Betriebspersonals	57'524.40		50'300		45'489.51	
0291.3010.00	Löhne des Verwaltungs- und Betriebspersonals	3'467.10		4'500		3'500.00	
1400.3010.00	Löhne des Verwaltungs- und Betriebspersonals	67'239.90		69'300		99'875.74	
1506.3010.00	Löhne des Verwaltungs- und Betriebspersonals	122'683.95		100'000		114'118.50	

nach Arten Detail

Konto	Erfolgsrechnung EWG Artengliederung ER EWG	Rechnung 2017		Budget 2017		Rechnung 2016	
2170.3010.00	Löhne des Verwaltungs- und Betriebspersonals	217'963.55		221'150		232'539.02	
2170.3010.09	Einnahmen aus Sozialversicherungen	-7'486.00					
2190.3010.00	Löhne Schulsekretariat	83'758.00		81'250		78'898.45	
4330.3010.00	Löhne Schularzt, Schulzahnpflege-Helferinnen	3'450.05		5'000		6'438.85	
5310.3010.00	Löhne des Verwaltungs- und Betriebspersonals	2'617.80		11'700		30'778.97	
5790.3010.00	Löhne des Verwaltungs- und Betriebspersonals	124'282.30		114'250		55'683.64	
7710.3010.00	Löhne des Verwaltungs- und Betriebspersonals	1'015.00		1'900		1'664.35	
8120.3010.00	Mäusefang/Kommunale Erhebungsstelle Landwirtschaft	7'389.95				78.00	
9901.3010.00	Löhne des Verwaltungs- und Betriebspersonals	298'466.95		310'400		274'043.87	
9901.3010.01	Löhne der Lernenden	23'774.15					
9905.3010.00	Kinderzulagen			42'000			
9905.3010.09	Erstattung von Lohn des Verwaltungs- und Betriebspersonals			-2'000			
302	Löhne der Lehrkräfte	378'925.95		375'950		367'938.30	
3020	Löhne der Lehrkräfte	378'925.95		375'950		367'938.30	
2120.3020.01	Ämterentschädigungen	13'700.00		11'700		11'700.00	
2120.3020.02	Löhne der Lehrkräfte	26'050.00		20'750		19'766.00	
2140.3020.01	Löhne Musikschulleitung	26'558.95		27'500		25'305.85	
2140.3020.02	Löhne Musikschule	314'116.05		316'000		313'824.45	
2140.3020.09	Einnahmen aus Sozialversicherungen	-1'499.05				-2'658.00	
305	Arbeitgeberbeiträge	463'792.20		466'700		428'674.55	
3050	AG-Beiträge AHV, IV, EO, ALV, VK	167'924.95		176'700		148'917.95	
9905.3050.00	AG-Beiträge AHV, IV, EO, ALV, VK	167'924.95		176'700		148'917.95	
3052	AG-Beiträge Pensionskasse	215'819.75		216'200		242'533.05	
2140.3052.00	AG-Beiträge Pensionskasse	-968.90				26'193.55	
9905.3052.00	AG-Beiträge an Pensionskassen	216'788.65		216'200		216'339.50	
3053	AG-Beiträge Unfallversicherung	26'585.05		22'500		20'027.70	
9905.3053.00	AG-Beiträge Unfallversicherung	26'585.05		22'500		20'027.70	
3054	AG-Beiträge Familienausgleichskasse	35'733.80		35'900			
9905.3054.00	AG-Beiträge Familienausgleichskasse	35'733.80		35'900			
3055	AG-Beiträge Krankentaggeldversicherung	17'728.65		15'400		17'195.85	
9905.3055.00	AG-Beiträge Krankentaggeldversicherung	17'728.65		15'400		17'195.85	
306	Arbeitgeberleistungen	17'670.60		17'650		26'083.60	
3064	Überbrückungsrenten	17'670.60		17'650		26'083.60	
5330.3064.00	Überbrückungsrenten/Teuerungs ausgleich	17'670.60		17'650		26'083.60	
309	Übriger Personalaufwand	89'296.35		106'300		82'601.88	
3090	Aus- und Weiterbildung des Personals	62'644.90		72'850		49'343.75	
0210.3090.00	Aus- und Weiterbildung des Personals	10'385.00		12'100		6'011.05	

nach Arten Detail

Konto	Erfolgsrechnung EWG Artengliederung ER EWG	Rechnung 2017		Budget 2017		Rechnung 2016	
0220.3090.00	Aus- und Weiterbildung des Personals	4'716.30		15'500		14'197.85	
0220.3090.01	Aus- und Weiterbildung der Lernenden	4'898.90					
0222.3090.00	Aus- und Weiterbildung des Personals	2'209.45		2'900		1'116.50	
1400.3090.00	Aus- und Weiterbildung des Personals	3'000.00					
1506.3090.00	Aus- und Weiterbildung des Personals	23'275.00		19'000		20'576.70	
2120.3090.00	Aus- und Weiterbildung des Personals	3'421.00		3'000		1'943.30	
2170.3090.00	Aus- und Weiterbildung des Personals	1'715.10		4'500		2'305.00	
2190.3090.00	Aus- und Weiterbildung des Personals	1'480.00		2'550		1'180.00	
4330.3090.00	Aus- und Weiterbildung des Personals	90.00		100			
5790.3090.00	Aus- und Weiterbildung des Personals	1'600.00		1'900		120.00	
9901.3010.09	Einnahmen aus Sozialversicherungen	-3'859.15				-3'131.15	
9901.3090.00	Aus- und Weiterbildung des Personals	9'881.30		11'300		5'024.50	
9901.3090.01	Aus- und Weiterbildung der Lernenden	-168.00					
3091	Personalwerbung	3'767.80		7'400		13'954.83	
0210.3091.00	Personalwerbung			1'000			
0220.3091.00	Personalwerbung	1'729.15		2'000		7'736.33	
0222.3091.00	Personalwerbung			1'000		1'810.30	
2120.3091.00	Personalwerbung			400			
2190.3091.00	Personalwerbung					3'023.15	
9901.3091.00	Personalwerbung	2'038.65		3'000		1'385.05	
3099	Übriger Personalaufwand	22'883.65		26'050		19'303.30	
0210.3099.00	Übriger Personalaufwand	1'201.05		150		239.45	
0220.3099.00	Übriger Personalaufwand	10'757.70		15'100		6'578.30	
0222.3099.00	Übriger Personalaufwand					2'129.50	
0290.3099.00	Übriger Personalaufwand					267.00	
2120.3099.00	Übriger Personalaufwand	1'170.25		3'500		3'819.20	
2140.3099.00	Übriger Personalaufwand	168.00		200			
2190.3099.00	Übriger Personalaufwand	9'586.65		7'000		5'179.85	
5790.3099.00	Übriger Personalaufwand			100			
9901.3099.00	Übriger Personalaufwand					1'090.00	
31	SACH- UND ÜBRIGER BETRIEBSAUFWAND	2'446'485.68		2'282'800		2'417'059.47	
310	Material- und Warenaufwand	330'209.18		360'050		328'696.49	
3100	Büromaterial	19'711.65		17'400		24'852.34	
0210.3100.00	Büromaterial	1'174.46		500		1'173.15	
0220.3100.00	Büromaterial	12'863.85		11'300		19'509.98	
0222.3100.00	Büromaterial	108.15		500		1'993.92	
1506.3100.00	Büromaterial	123.50		1'000		397.75	
2120.3100.00	Büromaterial	1'579.50					
2140.3100.00	Büromaterial	256.00		200			
2170.3100.00	Büromaterial	35.00					
2190.3100.00	Büromaterial	3'436.44		3'500		1'673.89	
3290.3100.00	Büromaterial	134.75					
5790.3100.00	Büromaterial			200			
9901.3100.00	Büromaterial			200		103.65	
3101	Betriebs-, Verbrauchsmaterial	70'777.55		120'400		69'901.95	
0290.3101.00	Betriebs-, Verbrauchsmaterial	6'190.95		5'000		3'533.14	
0291.3101.00	Betriebs-, Verbrauchsmaterial	819.30					
1506.3101.00	Betriebs-, Verbrauchsmaterial	3'468.30		4'000		4'021.40	

nach Arten Detail

Konto	Erfolgsrechnung EWG Artengliederung ER EWG	Rechnung 2017		Budget 2017		Rechnung 2016	
2170.3101.00	Betriebs-, Verbrauchsmaterial	12'745.93		14'000		17'935.36	
4330.3101.00	Betriebs-, Verbrauchsmaterial	1'009.20		550		433.65	
5350.3101.00	Geschenke an Betagte	477.60		500		376.50	
5730.3101.00	Einrichtung Asylantenwohnung	740.15				4'244.05	
6150.3101.00	Betriebs-, Verbrauchsmaterial	14'388.60		30'000		8'858.95	
6150.3101.01	Streusalz	7'290.20		15'000			
7100.3101.00	Betriebs-, Verbrauchsmaterial					198.20	
7301.3101.00	Betriebs-, Verbrauchsmaterial	5'913.00		19'000		1'277.40	
7710.3101.00	Betriebs-, Verbrauchsmaterial	4'133.75		6'000		4'350.70	
7790.3101.00	Betriebs-, Verbrauchsmaterial			350			
8120.3101.00	Betriebs-, Verbrauchsmaterial	1'291.20		15'000		12'975.30	
9901.3101.00	Betriebs-, Verbrauchsmaterial	12'309.37		11'000		11'697.30	
3102	Drucksachen, Publikationen	83'797.55		65'100		70'713.38	
0110.3102.00	Drucksachen, Inserate	37'725.90		26'000		27'280.92	
0110.3102.01	Amtliches Publikationsorgan	21'114.30		21'700		21'428.85	
0210.3102.00	Drucksachen, Publikationen	6'337.85		5'500		3'274.05	
0220.3102.00	Drucksachen, Publikationen	7'418.40		2'100		2'386.20	
0222.3102.00	Drucksachen, Publikationen	4'669.80		2'500		4'323.06	
1400.3102.00	Drucksachen, Publikationen	704.60		500		754.80	
1506.3102.00	Drucksachen, Publikationen	2'151.35		1'500		2'218.85	
2140.3102.00	Drucksachen, Publikationen	180.50					
2190.3102.00	Drucksachen, Publikationen			1'500		1'550.80	
3290.3102.00	Drucksachen, Publikationen	2'454.85		1'800		2'755.85	
5790.3102.00	Drucksachen, Publikationen					64.80	
7301.3102.00	Drucksachen, Publikationen	1'040.00		2'000		4'675.20	
3103	Fachliteratur, Zeitschriften	3'712.30		3'900		3'798.30	
0210.3103.00	Fachliteratur, Zeitschriften	731.00		800		1'116.20	
0220.3103.00	Fachliteratur, Zeitschriften	1'671.30		1'600		1'540.10	
0223.3103.00	Fachliteratur, Zeitschriften			100			
1506.3103.00	Fachliteratur, Zeitschriften	750.00		700		750.00	
2190.3103.00	Fachliteratur, Zeitschriften	560.00		700		392.00	
3104	Lehrmittel	152'210.13		153'250		159'194.02	
2110.3104.00	Lehrmittel	21'345.30		21'000		21'933.79	
2120.3104.00	Lehrmittel	130'864.83		131'250		136'696.98	
2140.3104.00	Lehrmittel			1'000		563.25	
3109	Übriger Material- und Warenaufwand					236.50	
9901.3109.00	Übriger Material- und Warenaufwand					236.50	
311	Nicht aktivierbare Anlagen	225'139.80		157'650		193'539.61	
3110	Anschaffung Büromobiliar, Büro- maschinen und -geräte	30'058.50		20'200		23'690.70	
0210.3110.00	Anschaffung Büromobiliar, Büro- maschinen und -geräte	448.00				2'878.80	
0290.3110.00	Anschaffung Büromobiliar, Büro- maschinen und -geräte	136.18				687.35	
2110.3110.00	Anschaffung Büromobiliar, Büro- maschinen und -geräte	4'577.42		5'000		3'848.45	
2120.3110.00	Anschaffung Büromobiliar, Büro- maschinen und -geräte	2'251.40		2'100		7'838.25	
2140.3110.00	Anschaffung Büromobiliar, Büro- maschinen und -geräte			200			
2170.3110.00	Anschaffung Büromobiliar, Büro- maschinen und -geräte	5'494.90					
2170.3110.01	Anschaffungen für Schulinfrastruktur	16'732.60		12'900		8'289.85	
2190.3110.00	Anschaffung Büromobiliar, Büro- maschinen und -geräte	418.00				148.00	

nach Arten Detail

Konto	Erfolgsrechnung EWG Artengliederung ER EWG	Rechnung 2017		Budget 2017		Rechnung 2016	
3111	Anschaffung Apparate, Maschinen, Geräte, Fahrzeuge, Werkzeuge	78'092.15		42'500		102'832.06	
0290.3111.00	Maschinen, Geräte und Fahrzeuge	761.40				471.30	
1506.3111.00	Maschinen, Geräte und Fahrzeuge	55'617.00		20'100		11'464.56	
2120.3111.00	Anschaffung Apparate, Maschinen, Geräte, Fahrzeuge, Werkzeuge	4'841.30		4'300		6'282.95	
2140.3111.00	Anschaffung Apparate, Maschinen, Geräte, Fahrzeuge, Werkzeuge	1'217.45		1'500		29'095.75	
2170.3111.00	Maschinen, Geräte und Fahrzeuge	10'736.00		10'300			
9901.3111.00	Anschaffung App; Masch; Geräte, Fhz, Werkz.	4'919.00		6'300		55'517.50	
3112	Anschaffung Kleider, Wäsche, Vorhänge	18'731.95		9'000		11'953.75	
1506.3112.00	Kleider, Wäsche	14'713.65		4'000		7'413.35	
9901.3112.00	Kleider, Wäsche, Vorhänge	4'018.30		5'000		4'540.40	
3113	Anschaffung Hardware	29'139.40		22'500		43'153.15	
0223.3113.00	Hardware	6'716.15				14'802.95	
2110.3113.00	Hardware	803.00		3'000		2'995.75	
2120.3113.00	Hardware	21'620.25		19'500		25'354.45	
3118	Anschaffung von immateriellen Anlagen	69'117.80		63'450		11'909.95	
0223.3118.00	Immaterielle Anlagen (Software)	69'117.80		63'450		11'909.95	
312	Wasser, Energie, Heizmaterial	198'192.70		182'500		141'961.95	
3120	Ver- und Entsorgung	198'192.70		182'500		141'961.95	
0290.3120.00	Wasser, Energie, Heizmaterial	30'113.65		20'000		29'556.65	
0291.3120.01	Heizöl			6'000			
0291.3120.02	Holzschnitzel	22'644.60		23'000		20'715.75	
1506.3120.00	Ver- / Entsorgung	1'068.65		500		216.95	
2170.3120.00	Ver- und Entsorgung	66'054.35		70'000		54'386.90	
3420.3120.00	Ver- und Entsorgung	61.50		100			
6150.3120.00	Ver- und Entsorgung	61'220.55		50'000		29'740.95	
7201.3120.00	Ver- und Entsorgung	4'062.10		3'000		3'041.05	
7710.3120.00	Ver- und Entsorgung	4'892.85		4'100		1'662.75	
9630.3120.00	Ver- und Entsorgung	92.25				64.60	
9901.3120.00	Ver- und Entsorgung	7'982.20		5'800		2'576.35	
313	Dienstleistungen und Honorare	923'784.17		886'990		970'082.70	
3130	Dienstleistungen Dritter	734'627.91		731'990		714'688.90	
0110.3130.00	Porti	13'898.50		12'000		17'324.95	
0120.3130.00	Mitgliederbeiträge	1'090.00		1'100		3'020.00	
0210.3130.00	Porti, Telefon	24'262.35		32'000		33'868.35	
0210.3130.01	Betriebskosten	48'052.55		40'000		43'146.65	
0210.3130.02	Übriger Sachaufwand	515.50		500		350.00	
0220.3130.00	Dienstleistungen Dritter	30'389.00		27'800		21'552.80	
0220.3130.01	Porti	31.35					
0220.3130.03	Übriger Sachaufwand	200.00		200		200.00	
0222.3130.00	Dienstleistungen Dritter	9'240.25				13'482.80	
0222.3130.03	Übriger Sachaufwand	60.00		440		702.60	
0223.3130.00	Dienstleistungen Dritter	17'082.85		16'800		17'482.75	
0290.3130.00	Dienstleistungen Dritter	2'031.85		500		2'921.30	
1400.3130.00	Dienstleistungen Dritter	33'694.75		32'000		30'367.90	
1400.3130.02	Betriebsamt			1'000		-6'317.95	
1400.3130.03	Verbandsbeiträge	100.00		100		100.00	
1400.3130.04	Kinderschutzmassnahmen			2'000			
1506.3130.00	Porti, Telefon, Funkkonzession	2'245.40		1'000		272.50	

nach Arten Detail

Konto	Erfolgsrechnung EWG Artengliederung ER EWG	Rechnung 2017		Budget 2017		Rechnung 2016	
1506.3130.01	Übriger Sachaufwand	150.00		3'000		2'184.60	
2110.3130.00	Dienstleistungen Dritter					153.40	
2120.3130.00	Porti, Telefon, Radio, TV	7'229.20		7'000		8'181.40	
2140.3130.00	Dienstleistungen Dritter	2'091.80		1'600		1'184.80	
2170.3130.00	Dienstleistungen Dritter	792.20		700		1'510.85	
2170.3130.01	Entsorgungskosten			4'500		226.80	
2190.3130.00	Dienstleistungen Dritter	2'732.55		3'000		2'667.70	
3290.3130.00	Jungbürgerfeier	1'989.28		2'000		2'275.46	
3290.3130.01	Bundesfeier	3'890.65		5'000		5'014.20	
3290.3130.02	Kulturelle Veranstaltungen/Dienstleistungen	4'748.95		5'500		5'219.75	
3290.3130.04	Porti	341.85		700			
3420.3130.00	Dienstleistungen Dritter	40.00				40.00	
4120.3130.00	Beitrag an Trägerverein RAS	100.00		100		100.00	
4340.3130.00	Mitgliederbeiträge	100.00		100		100.00	
5350.3130.00	Beitrag Seniorenausfahrt	7'650.00		6'600		7'710.00	
5350.3130.01	Porti			3'000			
5430.3130.00	Inkasso-Kosten	20'195.25		23'000		23'177.15	
5790.3130.00	Dienstleistungen Dritter	8'204.00		24'850		8'062.00	
6130.3130.00	Abwassergebühren	21'349.40		16'000		15'810.00	
6150.3130.00	Dienstleistungen Dritter	8'849.60		3'000		4'597.95	
6150.3130.01	Abwassergebühren	30'316.00		30'000		30'316.00	
7201.3130.00	Dienstleistungen Dritter	44'323.90		30'000		40'751.30	
7301.3130.00	Hauskehricht, Transport	73'697.80		72'000		64'089.75	
7301.3130.01	Hauskehricht, Verbrennung	79'728.75		82'000		85'453.20	
7301.3130.02	Grüngut, Transport	71'287.15		75'000		71'277.45	
7301.3130.03	Grüngut, Verwertung+Häckseln	97'592.45		102'800		99'547.20	
7301.3130.04	Glas Recycling (Bruchglas)	16'852.35		20'000		19'299.25	
7301.3130.05	Metalle	286.73		4'000		745.70	
7301.3130.06	Übrige Abfallarten	10'908.00		7'500		11'113.60	
7710.3130.00	Kremationen	15'350.05		13'000		11'384.30	
7710.3130.01	Transporte			1'100			
7710.3130.02	Bestattungskosten	17'990.25		9'000		9'007.10	
8120.3130.00	Dienstleistungen Dritter					1'213.50	
8400.3130.00	Dienstleistungen Dritter	200.00		200		200.00	
9610.3130.00	Dienstleistungen Dritter	791.30		5'800		1'690.09	
9901.3130.00	Dienstleistungen Dritter	1'954.10		2'500		1'909.75	
3132	Honorare, externe Berater, Gutachter, Fachexperten etc.	46'700.95		54'700		111'967.90	
0110.3132.00	Externe Bilanzprüfung	2'700.00		3'000		2'700.00	
0120.3132.00	Honorare externe Berater, Gutachter, Fachexperten	16'975.15		13'000		8'365.05	
0210.3132.00	Honorare externe Berater, Gutachter, Fachexperten etc.					1'987.20	
0220.3132.00	Dienstleistungen externe Berater	3'201.25					
0222.3132.00	Dienstleistungen Bausekretariat					4'945.55	
0290.3132.00	Honorare externe Berater, Gutachter, Fachexperten	140.40		5'000			
2120.3132.00	Elternarbeit	43.90		1'000		531.55	
2170.3132.00	Honorare externe Berater, Gutachter, Fachexperten etc.	264.20				34'201.35	
2190.3132.00	Honorare externer Berater, Gutachter, Fachexperten	1'454.60		5'000		8'239.20	
6150.3132.00	Honorare externe Berater, Gutachter, Fachexperten			6'000		7'594.75	
7201.3132.00	Honorare externe Berater, Gutachter, Fachexperten	7'953.45		9'000		5'361.00	
7301.3132.00	Honorare externe Berater, Gutachter, Fachexperten	4'627.50		10'500			
7690.3132.00	Altlastensanierung	7'072.50				37'232.25	
7790.3132.00	Honorare externe Berater, Gutachter, Fachexperten			200			
7900.3132.00	Honorare externe Berater, Gutachter, Fachexperten					810.00	
8710.3132.00	Honorar Energieberatungsstelle	2'268.00		2'000			
3133	Informatik-Nutzungsaufwand	9'416.25		9'300		10'681.95	

nach Arten Detail

Konto	Erfolgsrechnung EWG Artengliederung ER EWG	Rechnung 2017		Budget 2017		Rechnung 2016	
0210.3133.00	EDV-Leistungen, Software						396.90
0220.3133.00	EDV-Leistungen, Software						129.60
0223.3133.00	Informatik-Nutzungsaufwand	3'010.50		1'800			4'602.65
1400.3133.00	Kataster, LIS	3'097.75		3'500			2'244.80
2190.3133.00	Informatik-Nutzungsaufwand	3'308.00		4'000			3'308.00
3134	Sachversicherungsprämien	64'823.41		65'700			64'409.35
0120.3134.00	Sachversicherungsprämien	17'391.25		15'900			15'848.45
0220.3134.00	Sachversicherungsprämien	1'545.05		1'600			1'544.05
0223.3134.00	Sachversicherungsprämien	499.90		900			
0290.3134.00	Sachversicherungsprämien	5'245.45		6'450			5'349.55
0291.3134.00	Sachversicherungsprämien	1'274.70		1'300			1'274.70
1506.3134.00	Sachversicherungsprämien	9'092.47		7'000			9'409.90
1610.3134.00	Sachversicherungsprämien	2'595.40		2'700			2'627.80
2170.3134.00	Sachversicherungsprämien	19'474.19		20'700			20'506.30
2191.3134.00	Schülerunfallversicherung	1'329.00		2'200			1'557.50
5790.3134.00	Sachversicherungsprämien	192.75					211.05
6150.3134.00	Sachversicherungsprämien	76.30					81.10
7201.3134.00	Sachversicherungsprämien	610.45		800			659.95
7710.3134.00	Sachversicherungsprämien	388.70		400			413.25
9630.3134.00	Sachversicherungsprämien	577.78		600			599.35
9901.3134.00	Sachversicherungsprämien	4'530.02		5'150			4'326.40
3136	Honorare privatärztlicher Tätigkeit	18'699.80		19'300			19'582.10
4330.3136.00	Honorare Zahnärzte und Schularzt	18'699.80		19'300			19'582.10
3137	Steuern und Abgaben	49'515.85		6'000			48'752.50
2120.3137.00	Steuern und Abgaben	1'200.85					
7201.3137.00	Steuern und Abgaben	42'723.00					42'867.00
9901.3137.00	Steuern und Abgaben	5'592.00		6'000			5'885.50
314	Baulicher Unterhalt	254'304.80		355'600			327'247.78
3140	Unterhalt an Grundstücken	2'694.50		16'500			4'936.20
1610.3140.00	Unterhalt Grundstücke	1'703.80		1'500			3'640.20
7410.3140.00	Unterhalt Grundstücke			5'000			
7710.3140.00	Unterhalt Grundstücke	990.70		10'000			1'296.00
3141	Unterhalt Strassen	86'007.40		65'000			105'994.20
6150.3141.00	Unterhalt Strassen	44'236.35		25'000			69'982.35
6150.3141.01	Strassenwischen, Schneeräumen	17'936.95		20'000			17'544.10
6150.3141.02	Strassenbeleuchtungsunterhalt	13'259.70		20'000			18'467.75
7301.3141.00	Unterhalt Strassen/Verkehrswege	10'574.40					
3142	Unterhalt Wasserbau	12'313.05		8'500			10'607.10
7100.3142.00	Unterhalt Wasserbau	6'929.30		3'500			10'607.10
7410.3142.00	Unterhalt Wasserbau	5'383.75		5'000			
3143	Unterhalt übrige Tiefbauten	18'732.80		75'000			67'107.25
7201.3143.00	Unterhalt Tiefbauten	18'433.65		50'000			5'312.40
7690.3143.00	Bauchlicher Unterhalt						58'955.75
8120.3143.00	Unterhalt Drainageleitungen	299.15		25'000			2'839.10
3144	Unterhalt Hochbauten, Gebäude	133'711.15		173'100			137'849.53
0290.3144.00	Unterhalt Hochbauten, Gebäude	18'005.55		28'000			24'518.18
0291.3144.00	Unterhalt Hochbauten, Gebäude	2'527.35		3'800			2'817.05
1506.3144.00	Unterhalt Hochbauten, Gebäude	117.00		500			964.10
1610.3144.00	Unterhalt Hochbauten, Gebäude	20'045.05		18'000			-4'433.90
2170.3144.00	Unterhalt Hochbauten, Gebäude	92'869.50		119'800			112'822.30
7710.3144.00	Unterhalt Hochbauten						893.70
9630.3144.00	Unterhalt Hochbauten, Gebäude	146.70		1'000			
9901.3144.00	Unterhalt Hochbauten, Gebäude			2'000			268.10

nach Arten Detail

Konto	Erfolgsrechnung EWG Artengliederung ER EWG	Rechnung 2017		Budget 2017		Rechnung 2016	
3149	Unterhalt übrige Sachanlagen	845.90		17'500		753.50	
7301.3149.00	Unterhalt übrige Sachanlagen	845.90		17'500		753.50	
315	Unterhalt Mobilien und immaterielle Anlagen	151'146.69		116'610		161'866.62	
3150	Unterhalt Büromobiliar, Büro- maschinen und -geräte	1'819.20		1'500		3'572.65	
0220.3150.00	Unterhalt Büromobiliar, Büro- maschinen und -geräte	367.20		500		849.60	
2120.3150.00	Unterhalt Büromobiliar, Büro- maschinen und -geräte	1'452.00		1'000		2'723.05	
3151	Unterhalt Apparate, Maschinen, Geräte, Fahrzeuge, Werkzeuge	60'636.84		36'950		44'169.12	
0210.3151.00	Unterhalt Apparate, Maschinen, Geräte, Fahrzeuge, Werkzeuge	1'398.24		600		312.70	
0220.3151.00	Unterhalt Apparate, Maschinen, Geräte, Fahrzeuge, Werkzeuge	210.75		300			
0290.3151.00	Unterhalt Apparate, Maschinen, Geräte, Fahrzeuge, Werkzeuge	3'689.80		3'300		3'853.75	
1506.3151.00	Unterhalt Apparate, Maschinen, Geräte, Fahrzeuge, Werkzeuge	20'045.80		8'000		18'897.15	
2120.3151.00	Unterhalt Apparate, Maschinen, Geräte, Fahrzeuge, Werkzeuge	2'633.80		3'750		2'369.75	
2140.3151.00	Unterhalt Apparate, Maschinen, Geräte, Fahrzeuge, Werkzeuge	500.00		1'000		250.00	
2170.3151.00	Unterhalt Apparate, Maschinen, Geräte, Fahrzeuge, Werkzeuge	9'204.95		8'000		7'567.82	
3420.3151.00	Unterhalt Apparate, Maschinen, Geräte, Fahrzeuge, Werkzeuge					600.00	
9901.3151.00	Unterhalt App; Masch; Geräte, Fhz; Werk.	22'953.50		12'000		10'317.95	
3153	Informatik-Unterhalt (Hardware)	1'282.20				105.70	
0220.3153.00	Informatik-Unterhalt (Hardware)					105.70	
0223.3153.00	Informatik-Unterhalt (Hardware)	1'282.20					
3158	Unterhalt immaterielle Anlagen	87'408.45		78'160		114'019.15	
0223.3158.00	Unterhalt immaterielle Anlagen	87'408.45		78'160		114'019.15	
316	Mieten, Leasing, Pachten, Benutzungsgebühren	121'086.39		125'850		106'588.11	
3160	Miete und Pacht Liegenschaften	85'079.20		87'300		69'169.20	
1506.3160.00	Miete und Pacht Liegenschaften	24'000.00		24'000		24'000.00	
2190.3160.00	Miete und Pacht Liegenschaften	10'000.00		10'000		10'000.00	
5730.3160.00	Miete und Pacht Liegenschaften	50'779.20		53'000		34'869.20	
9901.3160.00	Miete und Pacht Liegenschaften	300.00		300		300.00	
3161	Mieten, Benützungskosten Mobilien	6'191.20		6'000		6'820.65	
1506.3161.00	Mieten, Benützungskosten Anlagen	2'303.20		2'000		2'316.05	
2170.3161.00	Mieten, Benützungskosten Anlagen					519.40	
3420.3161.00	Mieten, Benützungskosten Anlagen	3'888.00		4'000		3'985.20	
3162	Raten für operatives Leasing	29'815.99		32'550		30'598.26	
0120.3162.00	Raten für operatives Leasing	678.47		600		285.16	
0210.3162.00	Raten für operatives Leasing	7'161.13		7'300		8'762.23	
0220.3162.00	Raten für operatives Leasing	8'111.18		6'850		5'924.44	
0222.3162.00	Raten für operatives Leasing	2'553.57		2'400		2'108.46	
2110.3162.00	Raten für operatives Leasing			1'600		401.72	
2120.3162.00	Raten für operatives Leasing	11'311.64		13'800		13'116.25	

nach Arten Detail

Konto	Erfolgsrechnung EWG Artengliederung ER EWG	Rechnung 2017		Budget 2017		Rechnung 2016	
317	Spesenentschädigungen	178'778.65		175'250		181'652.43	
3170	Reisekosten und Spesen	132'039.10		125'650		138'020.15	
0110.3170.00	Verpflegung Wahlbüro	819.95		400		183.70	
0120.3170.00	Reisekosten und Spesen	21'744.45		17'000		19'199.90	
0210.3170.00	Reisekosten und Spesen	737.95		900		2'147.05	
0220.3170.00	Reisekosten und Spesen	403.25		3'000		2'145.95	
0222.3170.00	Reisekosten und Spesen	2'744.95		1'200		3'975.00	
0290.3170.00	Reisekosten und Spesen	46.50					
1506.3170.00	Reisekosten und Spesen	4'867.45		6'500		6'160.10	
2120.3170.01	Schulanfang/Schulabschlussfeier	1'594.70		1'500		1'032.80	
2130.3170.00	Transportkosten	93'045.00		91'700		98'872.00	
2140.3170.00	Reisekosten und Spesen	568.20		200		718.75	
2170.3170.00	Reisekosten und Spesen	713.75		900		1'480.25	
2190.3170.00	Reisekosten und Spesen	2'460.30		2'000		1'752.25	
	Kompetenzsumme						
4330.3170.00	Reisekosten und Spesen	212.85				17.60	
5330.3170.00	Reisekosten und Spesen	100.00				96.00	
5440.3170.00	Spesen					8.00	
5790.3170.00	Reisekosten und Spesen	1'409.80		200			
7790.3170.00	Reisekosten und Spesen			50			
9901.3170.00	Reisekosten und Spesen	570.00		100		230.80	
3171	Exkursionen, Schulreisen und Lager	46'739.55		49'600		43'632.28	
2110.3171.00	Exkursionen, Schulreisen und Lager	3'361.25		3'200		3'187.10	
2120.3171.00	Exkursionen, Schulreisen und Lager	24'663.05		26'900		20'730.60	
2120.3171.01	Schwimmunterricht	11'519.90		14'000		11'045.00	
2120.3171.02	Besuch kultureller Veranstaltungen Projektwoche	7'195.35		5'500		8'669.58	
318	Wertberichtigungen auf Forderungen	63'843.30		-77'700		-9'961.70	
3180	Wertberichtigungen auf Forderungen	35'830.00		-110'000		-58'236.00	
9100.3180.09	Senkung Wertberichtigungen auf Forderungen	35'830.00		-110'000		-29'036.00	
9101.3180.09	Senkung Wertberichtigung auf Forderungen					-29'200.00	
3181	Tatsächliche Forderungsverluste	28'013.30		32'300		48'274.30	
1500.3181.00	Tatsächliche Forderungsverluste	2'937.00		1'200		1'632.30	
1500.3181.09	Eingang abgeschriebener Forderungen	-1'909.50		-400		-311.20	
9100.3181.00	Tatsächliche Forderungsverluste	70'487.85		68'000		65'748.80	
9100.3181.09	Eingang abgeschriebener Forderungen	-43'502.05		-36'500		-29'995.60	
9101.3181.00	Tatsächliche Forderungsverluste					11'200.00	
319	Verschiedener Betriebsaufwand					15'385.48	
3199	Übriger Betriebsaufwand					15'385.48	
0210.3199.00	Übriger Betriebsaufwand					4.13	
7201.3199.00	MWST-Vorsteuer-Kürzung					13'576.30	
7301.3199.00	MWST-Vorsteuer-Kürzung					1'805.05	
33	ABSCHREIBUNG VERWALTUNGSVERMÖGEN	1'426'732.00		1'262'800		1'272'951.90	
330	Sachanlagen VV	1'306'913.00		1'127'900		1'138'076.25	

nach Arten Detail

Konto	Erfolgsrechnung EWG Artengliederung ER EWG	Rechnung 2017		Budget 2017		Rechnung 2016	
3300	Planmässige Abschreibungen Sachanlagen	1'163'939.00		1'127'900		1'138'076.25	
0223.3300.60	Planmässige Abschreibungen Mobilien VV allgemeiner Haushalt	51'853.00		51'900		51'853.35	
0290.3300.10	Planmässige Abschreibungen Strassen und Verkehrswege VV	4'617.00		4'600		4'617.45	
0290.3300.40	Planmässige Abschreibungen Hochbauten VV	159'920.00		160'000		159'920.35	
1500.3300.60	Planmässige Abschreibungen Mobilien VV	39'816.00		24'900		9'338.30	
1610.3300.60	Planmässige Abschreibungen Mobilien VW, allgemeiner Haushalt	6'496.00					
2170.3300.30	Planmässige Abschreibungen Tiefbauten allgemeiner Haushalt	18'301.00		18'300		18'300.55	
2170.3300.40	Planmässige Abschreibungen Hochbauten VV	438'425.00		445'300		480'039.55	
3420.3300.10	Planmässige Abschreibungen Strassen / Verkehrswege allgemeiner Haushalt	3'673.00					
3420.3300.60	Planmässige Abschreibungen Mobilien VV			3'700		3'672.70	
4120.3300.40	Planmässige Abschreibungen Hochbauten VV	112'563.00		112'500		112'563.50	
6150.3300.10	Planmässige Abschreibungen Strassen und Verkehrswege VV	108'783.00		108'800		108'784.25	
6150.3300.60	Planmässige Abschreibungen Mobilien VV	18'829.00		18'800		18'830.25	
7201.3300.31	Planmässige Abschreibungen Tiefbauten spezialfinanzierte Gemeindebetriebe	177'334.00		155'800		146'827.70	
7301.3300.31	Planmässige Abschreibungen Tiefbauten spezialfinanzierte Gemeindebetriebe	5'397.00		5'400		5'396.40	
7410.3300.20	Planmässige Abschreibungen Wasserbau VV	13'311.00		13'300		13'311.30	
7710.3300.30	Planmässige Abschreibungen übrige Tiefbauten VV	4'621.00		4'600		4'620.60	
3301	Ausserplanmässige Abschreibungen Sachanlagen	142'974.00					
2170.3301.40	Ausserplanmässige Abschreibungen Hochbauten, allgemeiner Haushalt	142'974.00					
332	Abschreibungen immatrielle Anlagen	119'819.00		134'900		134'875.65	
3320	Abschreibungen immaterielle Anlagen	119'819.00		134'900		134'875.65	
7201.3320.91	Planmässige Abschreibungen übrige immaterielle Anlagen allgemeiner Haushalt			18'000		18'006.15	
7900.3320.90	Planmässige Abschreibungen übrige immaterielle Anlagen	6'485.00		11'900		11'860.75	
8120.3320.90	Planmässige Abschreibungen übrige immaterielle Anlagen allgemeiner Haushalt	113'334.00		105'000		105'008.75	
34	FINANZAUFWAND	82'068.83		94'100		100'985.69	
340	Zinsaufwand	81'847.30		94'100		100'686.44	
3400	Zinsaufwand	3'470.00		19'000		8'408.40	
9610.3400.00	Verzinsung laufende Verbindlichkeiten	3'470.00		19'000		8'408.40	
3401	Verzinsung kurzfristige Finanzverbindlichkeiten	69'897.30		66'000		83'280.44	
9610.3401.00	Verzinsung Finanzverbindlichkeiten	69'897.30		66'000		83'280.44	

nach Arten Detail

Konto	Erfolgsrechnung EWG Artengliederung ER EWG	Rechnung 2017		Budget 2017		Rechnung 2016	
3409	Übrige Passivzinsen	8'480.00		9'100		8'997.60	
9610.3409.00	Übrige Passivzinsen	60.00		100		60.00	
9610.3409.01	Verpflichtungsverzinsung	8'420.00		9'000		8'937.60	
349	Verschiedener Finanzaufwand	221.53				299.25	
3499	Übriger Finanzaufwand	221.53				299.25	
0210.3499.00	Übriger Finanzaufwand	221.53				299.25	
35	EINLAGEN IN FONDS UND SPEZIALFINANZIERUNGEN	5'060.00		5'050		5'060.00	
350	Einlagen in Fonds und Spezial- finanzierungen in Fremdkapital			50		60.00	
3502	Einlagen in Legate und Stiftungen des FK			50		60.00	
9951.3502.00	Einlagen in Legate und Stiftungen des FK			50		60.00	
351	Einlagen in Fonds und Spezial- finanzierungen im Eigenkapital	5'060.00		5'000		5'000.00	
3511	Einlagen in Fonds des EK	5'000.00		5'000		5'000.00	
3290.3511.00	Einlage in Fonds Jugend- und Dorffest	5'000.00		5'000		5'000.00	
3512	Einlagen in Legate und Stiftungen ohne eig. Rechtspers. im EK	60.00					
9951.3512.00	Einlagen in Legate und Stiftungen ohne eigene Rechtspersönlichkeit im EK	60.00					
36	TRANSFERAUFWAND	8'846'533.52		9'034'350		9'079'301.78	
361	Entschädigungen an Gemeinwesen	2'846'416.77		2'803'700		2'738'800.51	
3611	Entschädigungen an Kantone und Konkordate	116'544.75		122'000		113'595.10	
0210.3611.00	ServiceLösung Steuerbezug			3'000			
0223.3611.00	Entschädigungen an den Kanton	84'584.60		89'100		87'890.00	
2120.3611.00	Personalaufwand Lehrpersonen	26'605.15		27'300		26'605.10	
5730.3611.00	Entschädigungen an den Kanton					-900.00	
5790.3611.00	Entschädigungen an den Kanton	5'355.00		2'600			
3612	Entschädigungen an Gemeinden und Gemeindezweckverbände	2'577'395.57		2'501'700		2'491'085.21	
1116.3612.00	Beitrag an Stadtpolizei Baden	170'045.00		168'600		168'589.50	
1116.3612.01	Aufwand Ordnungsbussenzentrale	9'590.85		10'000		8'884.85	
1400.3612.00	Beitrag an Kindes- und Erwachsenenschutzdienst	199'165.00		170'000		198'309.00	
1400.3612.01	Regionales Zivilstandsamt	38'320.00		38'400		37'992.00	
1500.3612.00	Betriebsbeitrag Feuerwehr	181'817.32		154'600		183'300.46	
1500.3612.01	Hydrantenbeitrag	80'136.00		80'100		80'136.00	
1506.3612.00	Beitrag an Alarmanlage	6'902.00		7'500		6'776.00	
1620.3612.00	Beitrag an RFO Regio Baden	4'783.20		5'500		5'172.45	
1620.3612.01	Beitrag an ZSO Region Baden	68'217.10		63'000		61'036.45	
2120.3612.00	Schulgelder an Gemeinden	5'046.00					
2130.3612.00	Schulgelder an Gemeinden	1'150'800.00		1'162'400		1'103'216.00	
2140.3612.00	Verwaltungsentschädigung	4'400.00		4'400		4'000.00	
2200.3612.00	Schulgelder an Sprachheilverband	31'095.00		15'500		19'060.00	
3410.3612.00	Beitrag an Schwimmbad Niederweningen	13'000.00		13'000		13'000.00	

nach Arten Detail

Konto	Erfolgsrechnung EWG Artengliederung ER EWG	Rechnung 2017		Budget 2017		Rechnung 2016	
4340.3612.00	Regionaler Pilzkontrolleur	1'200.00		1'200		1'200.00	
7201.3612.00	ARA-Gebühr an Gde. Ennetbaden	5'481.60		8'500		8'937.60	
7201.3612.01	Beitrag an Abwasserverband	512'750.00		513'000		508'550.00	
7201.3612.02	Verwaltungsentschädigung an EG	22'700.00		22'700		17'100.00	
7201.3612.03	Interne Verrechnung	17'836.10		14'600		16'148.55	
7301.3612.00	Entschädigungen an Gemeinden und Gemeindezweckverbände	26'300.00		26'300		24'000.00	
7301.3612.03	Interne Verrechnung	22'295.15		19'500		20'185.70	
7306.3612.00	Kadaversammelstelle	3'515.25		2'900		3'490.65	
7710.3612.00	Verwaltungsentschädigung	2'000.00				2'000.00	
3614	Entschädigungen an öffentliche Unternehmungen	152'476.45		180'000		134'120.20	
2200.3614.00	Schulgelder an Sonderschulen	152'476.45		180'000		134'120.20	
363	Beiträge an Gemeinwesen und Dritte	5'958'715.75		6'195'750		6'311'568.87	
3631	Beiträge an Kantone und Konkordate	3'642'499.00		3'628'200		3'679'550.00	
2110.3631.00	Besoldungsanteil an Kanton	297'219.00		305'000		311'611.00	
2120.3631.00	Besoldungsanteil an Kanton	1'226'542.00		1'259'000		1'201'616.00	
2190.3631.00	Besoldungsanteil an Kanton	99'094.80		102'000		96'987.30	
2300.3631.00	Schulgelder an kant. Schulen	153'297.50		185'000		166'856.50	
4120.3631.00	Beiträge an Kanton für Pflegefiananzierung	464'403.65		280'000		451'382.10	
5450.3631.00	Beiträge an den Kanton	3'957.00		4'000		4'209.00	
5720.3631.00	Beiträge an den Kanton					600.00	
5730.3631.00	Beiträge an Kantone und Konkordate	-2'739.00		64'800		20'362.50	
5790.3631.00	Beiträge an Kantone und Konkordate	1'119'520.35		1'126'000		1'118'199.30	
6130.3631.00	Beiträge an Kantone und Konkordate	911.65		4'900		1'484.20	
6220.3631.00	Beiträge an Kantone und Konkordate	272'896.00		279'000		280'512.00	
7300.3631.00	Beiträge an den Kanton	4'582.70		6'000		3'941.60	
7410.3631.00	Beiträge an Kantone und Konkordate	2'813.35		12'500		21'788.50	
3632	Beiträge an Gemeinden und Gemeindezweckverbände	746'714.70		942'200		873'798.20	
0120.3632.00	Ammännerverband	900.00		800		750.00	
2120.3632.00	Besoldungsanteil an Gemeinden	3'993.70					
2130.3632.00	Besoldungsanteil an Gemeinden	718'680.00		917'900		846'880.00	
7900.3632.00	Beitrag an Baden Regio	15'196.80		15'000		15'100.80	
8200.3632.00	Beitrag an Ortsbürgergemeinde	7'944.20		8'500		11'067.40	
3634	Beiträge an öffentliche Unternehmungen	174'489.30		204'700		422'557.75	
2300.3634.00	Schulgelder an Berufsschulen	156'364.80		160'000		160'584.00	
5450.3634.00	Beitrag an Jugend-, Familien- und Eheberatung	-26'549.50				218'404.75	
5450.3634.01	Beratungszentrum Bezirk Baden	13'074.00		13'100		12'769.00	
5450.3634.02	HOPE, Christl. Sozialwerk	2'700.00		3'500		3'300.00	
5450.3634.03	Beitrag an Frauenvereine	900.00		900		900.00	
6290.3634.00	Kauf SBB Tageskarten	28'000.00		27'200		26'600.00	
3635	Beiträge an private Unternehmungen					2'609.00	
6290.3635.00	Mobility Car Sharing Beitrag					2'609.00	
3636	Beiträge an private Organisationen ohne Erwerbszweck	347'938.35		411'800		346'992.50	
0120.3636.00	Beiträge an private Organisationen	2'100.00					

nach Arten Detail

Konto	Erfolgsrechnung EWG Artengliederung ER EWG	Rechnung 2017		Budget 2017		Rechnung 2016	
3290.3636.00	Beitrag an Musikgesellschaft	6'900.00		6'600		6'900.00	
3290.3636.01	Beitrag an Männerchor	1'600.00		1'600		1'600.00	
3290.3636.02	Beitrag an Stadtbibliothek Baden	5'300.00		5'300		5'300.00	
3290.3636.03	Beiträge an versch. Institutionen	8'912.00		38'000		6'900.00	
3410.3636.00	Beiträge an private Organisationen ohne Erwerbszweck	300.00				400.00	
4210.3636.01	Beiträge an Spitex	127'156.50		172'000		145'698.75	
4210.3636.02	Beitrag an Samariterverein	600.00		600		600.00	
5440.3636.00	Beitrag an Elternbriefe	1'569.00		1'500		1'683.00	
5440.3636.01	Beitrag an Mütter- und Väterberatung	46'823.00		33'800		45'128.35	
5440.3636.02	Beitrag an Chinderhuus Surbtal	17'176.50		16'000		13'541.00	
5440.3636.03	Jugendarbeit	101'372.15		110'800		99'159.60	
5450.3636.00	Beiträge an private Organisationen ohne Erwerbszweck			300			
7301.3636.00	Papiersammlung Vereine	27'829.20		25'000		19'781.80	
7500.3636.00	Natur- und Vogelschutzverein	300.00		300		300.00	
3637	Beiträge an private Haushalte	1'047'074.40		1'008'850		986'061.42	
2180.3637.00	Beitrag an Tagesstrukturen	110'000.00		110'000		53'722.04	
5430.3637.00	Alimentenbevorschussung	104'792.15		87'800		105'671.15	
5450.3637.00	Elternschaftsbeihilfe	9'349.00					
5720.3637.00	Beiträge an private Haushalte	640'755.45		660'900		728'544.00	
5720.3637.01	Beiträge an private Haushalte ZUG	43'232.85					
5730.3637.00	Beiträge an Asylbewerber	129'756.00		137'000		86'800.08	
5730.3637.01	Beiträge an anerkannte Flüchtlinge					3'240.00	
5790.3637.00	Sozialbeiträge gem. KIBEG	7'208.95		11'300		5'984.15	
8120.3637.00	Bienenzüchter	1'980.00		1'850		2'100.00	
365	Wertberichtigungen Beteiligungen VV	2'359.00					
3650	Wertberichtigungen Beteiligungen VV	2'359.00					
0220.3650.00	Wertberichtigung Beteiligungen	2'359.00					
366	Abschreibungen Investitionsbeiträge	39'042.00		34'900		28'932.40	
3660	Abschreibungen Investitionsbeiträge	39'042.00		34'900		28'932.40	
2180.3660.60	Planmässige Abschreibungen Investitionsbeiträge	10'109.00		10'100			
6130.3660.10	Planmässige Abschreibungen Strassen und Verkehrswege VV	24'751.00		24'800		24'750.85	
7201.3660.21	Planmässige Abschreibungen Investitionsbeiträge spezialfinanzierte Gemeindebetriebe	4'182.00				4'181.55	
39	INTERNE VERRECHNUNGEN	902'532.64		933'600		801'861.12	
391	Dienstleistungen	870'532.64		901'600		769'861.12	
3910	Interne Verrechnung von Dienstleistungen	870'532.64		901'600		769'861.12	
0110.3910.02	Anteil Soziallasten	-16.65		1'000		807.95	
0120.3910.02	Anteil Soziallasten	28'266.15		28'700		20'324.05	
0210.3910.02	Anteil Soziallasten	96'562.85		102'700		89'623.65	
0220.3910.02	Anteil Soziallasten	50'123.15		56'600		51'831.55	
0222.3910.02	Anteil Soziallasten	84'533.90		94'200		70'302.80	
0223.3910.02	Anteil Soziallasten	1'220.95		1'300		979.95	
0290.3910.02	Anteil Soziallasten	7'694.00		8'200		8'223.95	
0290.3910.03	Interne Verrechnung	4'459.05		4'700		4'037.15	

nach Arten Detail

Konto	Erfolgsrechnung EWG Artengliederung ER EWG	Rechnung 2017		Budget 2017		Rechnung 2016	
0291.3910.02	Anteil Soziallasten	649.20		700		579.65	
1400.3910.02	Anteil Soziallasten	7'097.70		8'100		16'540.30	
1506.3910.02	Anteil Soziallasten	1'024.90		1'000		736.00	
2110.3910.02	Anteil Soziallasten	446.10					
2120.3910.02	Anteil Soziallasten	2'765.00		3'600		2'119.80	
2140.3910.02	Anteil Soziallasten	57'412.05		59'600		27'261.65	
2170.3910.02	Anteil Soziallasten	34'529.30		43'300		38'581.25	
2170.3910.03	Interne Verrechnung	49'049.30		40'000		44'408.60	
2190.3910.02	Anteil Soziallasten	16'636.30		19'100		15'596.85	
3290.3910.03	Interne Verrechnung	8'918.05		10'600		8'074.30	
3420.3910.03	Interne Verrechnung	4'459.05		5'800		4'037.15	
4330.3910.02	Anteil Soziallasten	222.00		400		433.80	
5310.3910.02	Anteil Soziallasten	477.00		1'400		5'097.25	
5330.3910.02	Anteil Soziallasten			1'500			
5450.3910.03	Interne Verrechnung	4'459.05		2'500		4'037.15	
5790.3910.02	Anteil Soziallasten	20'150.30		22'900		9'221.70	
6150.3910.03	Interne Verrechnung	231'869.39		238'100		209'931.47	
7100.3910.03	Interne Verrechnung	4'459.05		1'100		4'037.15	
7710.3910.02	Anteil Soziallasten	-1.10		200		112.10	
7710.3910.03	Interne Verrechnung	75'803.45		71'600		68'631.45	
7790.3910.03	Interne Verrechnung	22'295.15		20'500		20'185.70	
8120.3910.02	Anteil Soziallasten	518.75					
9901.3910.02	Anteil Soziallasten	54'449.25		52'200		44'106.75	
392	Pacht, Miete, Benutzungskosten	32'000.00		32'000		32'000.00	
3920	Pacht, Miete, Benutzungskosten	32'000.00		32'000		32'000.00	
3290.3920.00	Benützung Schulanlagen	2'000.00		2'000		2'000.00	
3410.3920.00	Benützung Schulanlagen	30'000.00		30'000		30'000.00	
4	E R T R A G		18'996'481.31		17'856'200		17'193'103.86
	Netto 31.12.	18'996'481.31		17'856'200		17'193'103.86	
40	FISKALERTRAG		13'379'676.70		12'318'000		12'476'955.25
400	Direkte Steuern natürlicher Personen		12'676'798.25		11'845'000		11'740'104.00
4000	Einkommenssteuern natürliche Personen		11'573'288.65		10'690'200		10'742'157.50
9100.4000.00	Einkommenssteuern Rechnungsjahr		9'870'308.95		9'108'000		9'478'518.85
9100.4000.10	Einkommenssteuern Vorjahre		1'649'815.15		1'527'200		1'297'494.30
9100.4000.30	Pauschale Steueranrechnung natürliche Personen		-4'575.40		25'000		-33'855.65
9101.4000.20	Nachsteuern und Bussen natürliche Personen		57'739.95		30'000		
4001	Vermögenssteuern natürliche Personen		819'589.80		924'800		758'316.35
9100.4001.00	Vermögenssteuern Rechnungsjahr		680'529.05		792'000		647'022.05
9100.4001.10	Vermögenssteuern Vorjahre		139'060.75		132'800		111'294.30
4002	Quellensteuern natürliche Personen		283'919.80		230'000		239'630.15
9100.4002.00	Quellensteuern natürliche Personen		283'919.80		230'000		239'630.15
401	Direkte Steuern juristischer Personen		363'445.85		250'000		377'164.15
4010	Direkte Steuern juristischer Personen		363'445.85		250'000		377'164.15

nach Arten Detail

Konto	Erfolgsrechnung EWG Artengliederung ER EWG	Rechnung 2017		Budget 2017		Rechnung 2016	
9100.4010.00	Gewinnsteuern juristische Personen		363'445.85		250'000		377'164.15
402	übrige Direkte Steuern		310'817.60		195'000		334'256.20
4022	Vermögensgewinnsteuern		206'875.50		180'000		328'288.50
9101.4022.00	Grundstückgewinnsteuern		206'875.50		180'000		328'288.50
4024	Erbschafts- und Schenkungssteuern		103'942.10		15'000		5'967.70
9101.4024.00	Erbschafts- und Schenkungssteuern		103'942.10		15'000		5'967.70
403	Besitz- und Aufwandsteuer		28'615.00		28'000		25'430.90
4033	Hundesteuer		28'615.00		28'000		25'430.90
9101.4033.00	Hundesteuer		28'615.00		28'000		25'430.90
41	REGALIEN UND KONZESSIONEN		70'123.50		70'000		69'473.30
412	Konzessionen		70'123.50		70'000		69'473.30
4120	Konzessionen		70'123.50		70'000		69'473.30
8710.4120.00	Konzessionen		70'123.50		70'000		69'473.30
42	ENTGELTE		2'473'947.47		2'280'600		1'969'362.75
420	Ersatzabgaben		127'525.55		127'000		127'662.55
4200	Ersatzabgaben		127'525.55		127'000		127'662.55
1500.4200.00	Feuerwehrpflichtersatz		127'525.55		127'000		127'662.55
421	Gebühren für Amtshandlungen		145'504.40		119'000		108'662.75
4210	Gebühren für Amtshandlungen		145'504.40		119'000		108'662.75
0220.4120.00	Konzessionen, Dienstbarkeiten		275.00				800.00
0220.4210.00	Gebühren für Amtshandlungen		4'825.10		6'000		2'226.10
0222.4210.00	Baubewilligungsgebühren		65'036.90		45'000		36'273.10
1400.4210.00	Gebühren für Amtshandlungen		52'254.40		58'000		52'163.55
1400.4210.01	Gebühren für Einbürgerungen		15'000.00		10'000		17'200.00
1400.4210.02	Rückerstattung Betreibungsamt		8'113.00				
423	Schul - und Kursgelder		221'709.35		227'000		222'619.80
4231	Kursgelder		221'709.35		227'000		222'619.80
2120.4231.00	Elternbeiträge an Aufgabenhilfe		5'493.00		5'000		7'619.00
2140.4231.00	Elternbeiträge		216'216.35		222'000		215'000.80
424	Benützungsgebühren und Dienstleistungen		1'427'396.96		1'356'450		958'268.32
4240	Benützungsgebühren und Dienstleistungen		1'427'396.96		1'356'450		958'268.32
0223.4240.00	Benützungsgebühren		10'600.00		10'900		
0290.4240.00	Benützungsgebühren		1'307.90		700		690.00
2170.4240.00	Benützungsgebühren		3'525.00		3'400		3'059.90
6290.4240.00	Erlös SBB Tageskarten		30'269.50		27'200		28'170.00
7201.4240.01	Kanalisationsbenützungsgebühren		812'481.85		816'000		434'188.89
7201.4240.02	Gebühren Strassenentwässerung		46'126.00		46'000		46'126.00
7301.4240.00	Kehrichtgebühren		428'990.36		365'000		353'291.08
7301.4240.01	Grüngutgebühren		78'327.95		76'000		82'442.45
7710.4240.00	Grabplatzgebühren		15'416.40		11'000		10'100.00
9901.4240.00	Vermietung Festbänke		352.00		250		200.00

nach Arten Detail

Konto	Erfolgsrechnung EWG Artengliederung ER EWG	Rechnung 2017		Budget 2017		Rechnung 2016	
425	Erlös aus Verkäufen		24'657.94		23'050		17'112.15
4250	Verkäufe		24'657.94		23'050		17'112.15
6150.4250.00	Verkauf Weihnachts-Sterne		2'527.80				
7100.4250.00	Verkäufe		30.00		50		30.00
7301.4250.00	Verkaufserlöse		22'100.14		20'000		14'554.35
8400.4250.00	Verkäufe von Sternen				3'000		2'527.80
426	Rückerstattungen		474'364.07		380'100		496'320.48
4260	Rückerstattungen Dritter		474'364.07		380'100		496'320.48
0210.4260.00	Rückerstattungen Dritter		44'727.79		48'000		36'190.45
0220.4260.00	Rückerstattungen Dritter		6'017.90		2'000		4'012.75
0223.4260.00	Rückerstattung Dritter		51.25				
0290.4260.00	Rückerstattungen Dritter		6'125.00		2'000		4'755.15
0291.4260.00	Rückerstattungen		31'382.25		30'000		28'887.15
1400.4260.00	Rückerstattungen		39'519.45				18'529.40
1506.4260.00	Rückerstattungen Dritter		39'752.50		6'000		-6'497.00
1610.4260.00	Rückerstattungen Dritter		1'051.85				1'051.85
2120.4260.00	Rückerstattungen Dritter						929.10
2170.4260.00	Rückerstattungen Dritter		4'040.65		1'400		29'689.85
2200.4260.00	Rückerstattungen Dritter		36'616.80		42'000		28'051.55
3290.4260.00	Rückerstattungen Dritter		202.15				
5350.4260.00	Rückerstattungen Dritter		8'089.80		7'100		8'236.50
5430.4260.00	Rückerstattungen Kinderalimente		41'422.50		52'600		42'322.65
5440.4260.00	Rückerstattung Dritter		2'100.00				
5720.4260.00	Rückerstattungen Mat. Hilfe		149'781.98		160'000		244'457.70
5720.4260.01	Rückerstattungen Mat. Hilfe ZUG		24'468.15				
6150.4260.00	Rückerstattungen Dritter		4'633.45				
7201.4260.00	Rückerstattungen Dritter						17'165.20
7300.4260.00	Rückerstattungen		3'576.00		5'000		3'941.60
7301.4260.00	Rückerstattungen		12'370.55		12'000		13'985.08
7710.4260.00	Rückerstattungen Dritter		14'977.20		8'000		7'861.65
9901.4260.00	Rückerstattungen Dritter		3'456.85		4'000		12'749.85
427	Bussen		52'789.20		48'000		38'716.70
4270	Bussen		52'789.20		48'000		38'716.70
0210.4270.00	Steuerbussen		21'981.20		16'000		10'996.70
0222.4270.00	Baupolizeibussen		2'100.00		1'000		1'800.00
1116.4270.00	Polizeibussen		28'168.00		30'000		25'920.00
1400.4270.00	Bussenverfügungen (Strafbefehle)		350.00				
1500.4270.00	Feuerwehribussen		190.00		1'000		
43	VERSCHIEDENE ERTRÄGE						102.00
439	Übrige Erträge						102.00
4390	Übrige Erträge						102.00
1400.4390.00	Übriger Ertrag						102.00
44	FINANZERTRAG		185'259.93		213'650		155'836.13
440	Zinsertrag		41'224.58		51'250		39'660.78
4400	Zinsen flüssige Mittel				500		
9610.4400.00	Zinsen flüssige Mittel				500		
4401	Zinsen Forderungen und KK		32'744.58		36'000		32'584.68
9610.4401.00	Zinsen Forderungen und Kontokorrente		32'744.58		36'000		32'584.68
4402	Zinsen Finanzanlagen				5'700		-1'921.50

nach Arten Detail

Konto	Erfolgsrechnung EWG Artengliederung ER EWG	Rechnung 2017		Budget 2017		Rechnung 2016	
9610.4402.00	Zinsen Finanzanlagen				5'700		-1'921.50
4409	Zinsen übriges Finanzvermögen		8'480.00		9'050		8'997.60
7201.4409.01	Verpflichtungsverzinsung	7'890.00		8'500		8'478.20	
7301.4409.01	Verpflichtungsverzinsung	530.00		500		459.40	
9951.4409.00	Zinsen übriges Finanzvermögen	60.00		50		60.00	
443	Liegenschaftenertrag FV		4'360.35		4'400		8'860.35
4430	Pacht- und Mietzinse Liegenschaften FV		4'360.35		4'400		6'820.35
9630.4430.00	Pacht- und Mietzinse	4'360.35		4'400		6'820.35	
4432	Vergütung für Benützungen Liegenschaften FV						2'040.00
1610.4432.00	Vergütung für Benützungen Liegenschaften FV					2'040.00	
447	Liegenschaftenertrag VV		139'675.00		158'000		107'315.00
4470	Pacht- und Mietzinse Liegenschaften VV		139'675.00		158'000		107'315.00
0290.4470.00	Pacht- und Mietzinse Liegenschaften VV	95'275.00		113'600		62'915.00	
2170.4470.00	Mietertrag Räume Tagesstrukturen	44'400.00		44'400		44'400.00	
45	ENTNAHMEN AUS FONDS UND SPEZIALFINANZIERUNGEN		5'589.00		5'200		5'653.15
450	Entnahmen aus Fonds und Spezial- finanzierungen im Fremdkapital		5'589.00		5'200		5'653.15
4500	Entnahmen aus Fonds und Spezial- finanzierungen im Fremdkapital		5'589.00		5'200		5'653.15
1620.4500.00	Entnahmen Ersatzbeiträge für Schutzraumbauten	5'589.00		5'200		5'653.15	
46	TRANSFERERTRAG		1'368'559.07		1'250'850		1'103'067.16
461	Entschädigungen von Gemeinwesen		829'728.87		752'450		634'870.86
4610	Entschädigungen vom Bund		271'095.60		251'650		111'303.50
5730.4610.00	Entschädigungen vom Bund Asylbewerber	271'095.60		251'650		111'303.50	
4611	Entschädigungen von Kantonen und Konkordaten		14'563.00		15'900		14'320.90
1506.4611.00	Sold, Wegentschädigung Kurse	4'578.00		4'000		4'397.40	
5310.4611.00	Entschädigungen vom Kanton	7'185.00		7'100		7'123.50	
5440.4611.00	Entschädigungen vom Kanton Jugendarbeit			2'000			
7410.4611.00	Rückerstattung des Kantons	2'800.00		2'800		2'800.00	
4612	Entschädigungen von Gemeinden und Gemeindezweckverbänden		544'070.27		484'900		509'246.46
0210.4612.00	Steuerbezugsentschädigungen	47'094.15		49'000		47'596.05	
0210.4612.01	Verwaltungsentschädigungen	95'600.00		93'400		91'737.85	
0222.4612.00	Dienstleistung BV Schneisingen	130'770.00		112'000		102'368.35	
1506.4612.00	Betriebsbeitrag Ehrendingen	181'817.32		154'600		183'300.46	
1506.4612.01	Betriebsbeitrag Freienwil	39'340.60		32'900		38'397.40	
1610.4612.00	Beitrag Gemeinde Ennetbaden Schützenhaus Sackhölzli	9'316.95		8'900		5'747.10	

Konto	Erfolgsrechnung EWG Artengliederung ER EWG	Rechnung 2017		Budget 2017		Rechnung 2016	
9901.4612.00	Entschädigung von Gemeinden						3'765.00
9901.4612.03	Interne Verrechnung EWB		40'131.25		34'100		36'334.25
462	Finanz- und Lastenausgleich		385'356.00		411'700		396'719.00
4622	Ausgleichsbeitrag Spitalfinanzierung		385'356.00		411'700		396'719.00
9300.4622.70	Ausgleichsbeitrag Spitalfinanzierung		385'356.00		411'700		396'719.00
463	Beiträge von Gemeinwesen und Dritten		110'179.20		69'500		40'945.20
4631	Beiträge von Kantonen und Konkordaten		110'179.20		69'500		40'945.20
1506.4631.00	Beitrag AGV aus Löschfonds		31'271.20		15'500		15'336.20
2120.4631.00	Kantonsbeiträge						1'348.00
5430.4631.00	Beiträge von Kantonen und Konkordaten				4'000		
5720.4631.00	Beiträge von Kantonen und Konkordaten		78'908.00		50'000		22'091.00
8120.4631.00	Beiträge vom Kanton						2'170.00
466	Auflösung passivierte Investitionsbeiträge		43'295.00		17'200		30'532.10
4660	Auflösung passivierte Investitionsbeiträge		43'295.00		17'200		30'532.10
7201.4660.71	Planmässige Auflösung passivierter Investitionsbeiträge von privaten Haushalten spezialfinanzierte Gemeindebetriebe		43'295.00		17'200		30'532.10
48	AUSSERORDENTLICHER ERTRAG		610'793.00		784'300		610'793.00
489	Entnahmen aus dem Eigenkapital		610'793.00		784'300		610'793.00
4895	Entnahmen aus Aufwertungsreserve		610'793.00		784'300		610'793.00
7201.4895.00	Entnahmen aus Aufwertungsreserve				173'500		
9990.4895.00	Entnahmen aus Aufwertungsreserve		610'793.00		610'800		610'793.00
49	INTERNE VERRECHNUNGEN		902'532.64		933'600		801'861.12
491	Dienstleistungen		870'532.64		901'600		769'861.12
4910	Interne Verrechnung von Dienstleistungen		870'532.64		901'600		769'861.12
9901.4910.03	Interne Verrechnung		405'771.54		394'900		367'380.12
9905.4910.02	Interne Verrechnung Soziallasten		464'761.10		506'700		402'481.00
492	Pacht, Mieten, Benützungskosten		32'000.00		32'000		32'000.00
4920	Pacht, Mieten, Benützungskosten		32'000.00		32'000		32'000.00
2170.4920.00	Anteil Sport		30'000.00		30'000		30'000.00
2170.4920.01	Anteil Kultur		2'000.00		2'000		2'000.00
9	ABSCHLUSSKONTEN	1'784'081.84		777'000	15'000	458'732.74	294'830.16
	Netto 31.12.		1'784'081.84		762'000		163'902.58
90	Abschluss Erfolgsrechnung	1'784'081.84		777'000	15'000	458'732.74	294'830.16

Konto	Erfolgsrechnung EWG Artengliederung ER EWG	Rechnung 2017		Budget 2017		Rechnung 2016	
900	Abschluss Erfolgsrechnung	1'645'535.62		541'200		423'401.58	
9000	Ertragsüberschuss	1'645'535.62		541'200		423'401.58	
9990.9000.00	Ertragsüberschuss	1'645'535.62		541'200		423'401.58	
901	Überschuss Fonds im EK	138'546.22		235'800	15'000	35'331.16	294'830.16
9010	Ertragsüberschuss Fonds im EK	138'546.22		235'800		35'331.16	
7201.9010.00	Ertragsüberschuss	51'402.60		235'800			
7301.9010.00	Ertragsüberschuss	87'143.62				35'331.16	
9011	Aufwandüberschuss Fonds im EK				15'000		294'830.16
7201.9011.00	Aufwandüberschuss						294'830.16
7301.9011.00	Aufwandüberschuss				15'000		
	Total	18'996'481.31	18'996'481.31	17'871'200	17'871'200	17'487'934.02	17'487'934.02
	Gesamttotal	18'996'481.31	18'996'481.31	17'871'200	17'871'200	17'487'934.02	17'487'934.02

Konto	Investitionsrechnung EWG Funktionale Gliederung IR EWG	Rechnung 2017		Budget 2017		Rechnung 2016	
1	ÖFFENTLICHE ORDNUNG UND SICHERHEIT, VERTEIDIGUNG					256'442.95	71'575.00
2	BILDUNG	73'326.85	18'480.00	210'000		577'143.00	40'000.00
5	SOZIALE SICHERHEIT						100'000.00
6	VERKEHR UND NACHRICHTEN- ÜBERMITTLUNG	488'466.74		1'318'000		274'129.00	
7	UMWELTSCHUTZ UND RAUMORDNUNG	210'966.16	180'094.95	672'000	70'000	199'287.15	103'027.20
8	VOLKSWIRTSCHAFT	80'000.00		80'000		150'000.00	
9	FINANZEN	198'574.95	852'759.75	70'000	2'280'000	314'602.20	1'457'002.10
	Total	1'051'334.70	1'051'334.70	2'350'000	2'350'000	1'771'604.30	1'771'604.30
	Gesamttotal	1'051'334.70	1'051'334.70	2'350'000	2'350'000	1'771'604.30	1'771'604.30

Konto	Investitionsrechnung EWG Funktionale Gliederung IR EWG	Rechnung 2017		Budget 2017		Rechnung 2016	
1	ÖFFENTLICHE ORDNUNG UND SICHERHEIT, VERTEIDIGUNG					256'442.95	71'575.00
15	Feuerwehr					184'311.05	31'922.10
150	Feuerwehr					184'311.05	31'922.10
1506	Feuerwehr (Regional)					184'311.05	31'922.10
1506.5060.02	Bekleidung Feuerwehr CHF 195'000 / GV 16.11.2015					184'311.05	
1506.6320.02	Gemeinde Freienwil Beitrag an Bekleidung Feuerwehr						31'922.10
16	Verteidigung					72'131.90	39'652.90
161	Militärische Verteidigung					72'131.90	39'652.90
1610	Militärische Verteidigung					72'131.90	39'652.90
1610.5060.00	Ersatz Elektronik Scheibenstand Budgetkredit					72'131.90	
1610.6310.00	Beitrag aus Sport-Toto-Fonds						18'000.00
1610.6320.00	Gemeindebeitrag Ennetbaden an Ersatz Elektronik Scheibenstand						21'652.90
2	BILDUNG	73'326.85	18'480.00	210'000		577'143.00	40'000.00
21	Obligatorische Schule	73'326.85	18'480.00	210'000		577'143.00	40'000.00
217	Schulliegenschaften	73'326.85	18'480.00	210'000		577'143.00	40'000.00
2170	Schulliegenschaften	73'326.85	18'480.00	210'000		577'143.00	40'000.00
2170.5040.01	Schulraumprovisorium CHF 220'000 / GV 20.06.2011					13'692.40	
2170.5040.05	Sanierung an Schulbauten CHF 3'600'000 / GV 28.11.2011	73'326.85		210'000		563'450.60	
2170.6040.00	Einnahmen Verkauf Pavillon						40'000.00
2170.6300.00	Einnahmen Bundesbeiträge Sanierung Schulanlage Ifängi		18'480.00				
5	SOZIALE SICHERHEIT						100'000.00
53	Alter + Hinterlassene						100'000.00
534	Wohnen im Alter						100'000.00
5340	Wohnen im Alter						100'000.00
5340.6460.00	Rückzahlung von Darlehen an private Organisationen ohne Erwerbszweck						100'000.00
6	VERKEHR UND NACHRICHTEN-ÜBERMITTLUNG	488'466.74		1'318'000		274'129.00	
61	Strassenverkehr	488'466.74		1'318'000		274'129.00	
613	Kantonsstrasse, übrige	5'000.00		686'000			
6130	Kantonsstrasse, übrige	5'000.00		686'000			
6130.5610.00	Lärmschutzmassnahme Kantonsstrasse Dekretsgemässer Beitrag CHF 806'000	5'000.00					
6130.5610.02	Sanierung K282 (28,8% Anteil Gemeinde innerorts/ausserorts) CHF 686'000 / Dekret			686'000			
615	Gemeindestrassen	483'466.74		632'000		274'129.00	

Konto	Investitionsrechnung EWG Funktionale Gliederung IR EWG	Rechnung 2017		Budget 2017		Rechnung 2016	
6150	Gemeindestrassen	483'466.74		632'000		274'129.00	
6150.5010.00	Gemeindestrassen/Sanierungen CHF 555'000 / GV 12.11.2012	123'625.50				126'651.85	
6150.5010.01	Kreisel Niedermatt Anschluss Kirchweg CHF 340'000 / GV 22.11.2010					982.35	
6150.5010.02	Kirchweg Ausbau / Abschnitt 1 CHF 660'000 / GV 22.11.2010	-8'273.45				225'853.70	
6150.5010.03	Ausbau Kirchweg / Abschnitt 2 CHF 810'000 / GV 22.11.2010	31'023.45				-88'896.00	
6150.5010.04	Strassenbeleuchtung CHF 600'000 / GV 16.11.2015	186'036.14		350'000		9'537.10	
6150.5010.05	Planung Sanierung Römerweg CHF 77'000 / Budgetkredit			32'000			
6150.5010.06	Gemeindestrassen/Sanierungen 2017-2019 CHF 750'000 / GV 21.11.2016	149'881.85		250'000			
6150.5010.07	Planung Sanierung Römerweg CHF 77'000 / GV 19.06.2017	1'173.25					
7	UMWELTSCHUTZ UND RAUMORDNUNG	210'966.16	180'094.95	672'000	70'000	199'287.15	103'027.20
72	Abwasserbeseitigung	168'510.66	140'771.00	557'000	70'000	137'202.85	103'027.20
720	Abwasserbeseitigung	168'510.66	140'771.00	557'000	70'000	137'202.85	103'027.20
7201	Abwasserbeseitigung Gemeindebetrieb	168'510.66	140'771.00	557'000	70'000	137'202.85	103'027.20
7201.5030.01	Grundwasserfassung Böndleren Schutzmassnahmen CHF 250'000 / GV 23.11.2009 abgr. GV 21.11.2016					2'396.05	
7201.5030.03	Rahmenkredit für Sanierungen gemäss GEP 2010-2015 CHF 643'000 / GV 23.11.2009			76'000			
7201.5030.05	Sauberwasserleitung Kirchweg CHF 160'000 / GV 12.11.2012 abgr. GV 21.11.2016					34'335.90	
7201.5030.06	Abwasserverband / Ausbau CHF 826'000 / GV 28.11.2011	1'950.00					
7201.5030.08	Zusammenführung GEP CHF 425'000 / GV 25.11.2013	136'886.31		175'000		18'808.65	
7201.5030.10	Sanierungen gemäss GEP 2013-2015 CHF 645'000 / GV 17.06.2013	29'674.35		250'000		81'662.25	
7201.5030.11	Planung Sanierung Römerweg (Anteil Abwasser) CHF 43'000 / Budgetkredit			16'000			
7201.5610.00	Sanierung K282 (Deckelsanierung) CHF 40'000 / Dekret			40'000			
7201.6370.01	Anschlussgebühren		140'771.00		70'000		103'027.20
74	Verbauungen		39'323.95			13'639.70	
741	Gewässerverbauungen		39'323.95			13'639.70	
7410	Gewässerverbauungen		39'323.95			13'639.70	
7410.5020.00	Hochwasserschutz Planung Dekret					13'639.70	
7410.6310.00	Kantonsbeitrag Hochwasserschutz		39'323.95				
79	Raumordnung	42'455.50		115'000		48'444.60	
790	Raumordnung	42'455.50		115'000		48'444.60	
7900	Raumordnung (allgemein)	42'455.50		115'000		48'444.60	

Konto	Investitionsrechnung EWG Funktionale Gliederung IR EWG	Rechnung 2017		Budget 2017		Rechnung 2016	
7900.5290.01	Gesamtrevision Nutzungsplanung Baugebiet/ Kulturland CHF 290'000/ GV 17.06.2013	42'455.50		80'000		48'444.60	
7900.5290.02	Planungskredit Areal Grosswisen Zone ÖBA CHF 75'000/ GV 20.06.2016			35'000			
8	VOLKSWIRTSCHAFT	80'000.00		80'000		150'000.00	
81	Landwirtschaft	80'000.00		80'000		150'000.00	
812	Strukturverbesserungen	80'000.00		80'000		150'000.00	
8120	Landwirtschaftliche Strukturverbesserungen	80'000.00		80'000		150'000.00	
8120.5640.00	Moderne Melioration Ehrendingen Dekret	80'000.00		80'000		150'000.00	
9	FINANZEN	198'574.95	852'759.75	70'000	2'280'000	314'602.20	1'457'002.10
99	Nicht aufgeteilte Posten	198'574.95	852'759.75	70'000	2'280'000	314'602.20	1'457'002.10
999	Abschluss	198'574.95	852'759.75	70'000	2'280'000	314'602.20	1'457'002.10
9990	Abschluss	198'574.95	852'759.75	70'000	2'280'000	314'602.20	1'457'002.10
9990.5900.00	Passivierte Einnahmen allgemeiner Haushalt	57'803.95				211'575.00	
9990.5900.02	Passivierte Einnahmen Abwasserbeseitigung	140'771.00		70'000		103'027.20	
9990.6900.00	Aktivierete Ausgaben allgemeiner Haushalt		684'249.09		1'723'000		1'319'799.25
9990.6900.02	Aktivierete Ausgaben Abwasserbeseitigung		168'510.66		557'000		137'202.85
	Total	1'051'334.70	1'051'334.70	2'350'000	2'350'000	1'771'604.30	1'771'604.30
	Gesamttotal	1'051'334.70	1'051'334.70	2'350'000	2'350'000	1'771'604.30	1'771'604.30

Konto	Investitionsrechnung EWG Artengliederung IR EWG	Rechnung 2017		Budget 2017		Rechnung 2016	
5	INVESTITIONSAUSGABEN	1'051'334.70		2'350'000		1'771'604.30	
50	SACHANLAGEN	725'304.25		1'359'000		1'258'557.50	
52	IMMATERIELLE ANLAGEN	42'455.50		115'000		48'444.60	
56	EIGENE INVESTITIONSBEITRÄGE	85'000.00		806'000		150'000.00	
59	ÜBERTRAG IN BILANZ	198'574.95		70'000		314'602.20	
6	INVESTITIONSEINAHMEN		1'051'334.70		2'350'000		1'771'604.30
60	ÜBERTRAGUNG VON SACHANLAGEN IN DAS FINANZVERMÖGEN						40'000.00
63	INVESTITIONSBEITRÄGE FÜR EIGENE RECHNUNG		198'574.95		70'000		174'602.20
64	RÜCKZAHLUNG VON DARLEHEN						100'000.00
69	ÜBERTRAG AN BILANZ		852'759.75		2'280'000		1'457'002.10
	Total	1'051'334.70	1'051'334.70	2'350'000	2'350'000	1'771'604.30	1'771'604.30
	Gesamttotal	1'051'334.70	1'051'334.70	2'350'000	2'350'000	1'771'604.30	1'771'604.30

nach Arten Detail

Konto	Investitionsrechnung EWG Artengliederung IR EWG	Rechnung 2017		Budget 2017	Rechnung 2016
5	INVESTITIONSAUSGABEN	1'051'334.70		2'350'000	1'771'604.30
50	SACHANLAGEN	725'304.25		1'359'000	1'258'557.50
501	Strassen / Verkehrswege	483'466.74		632'000	274'129.00
5010	Strassen / Verkehrswege	483'466.74		632'000	274'129.00
6150.5010.00	Gemeindestrassen/Sanierungen CHF 555'000 / GV 12.11.2012	123'625.50			126'651.85
6150.5010.01	Kreisel Niedermatt Anschluss Kirchweg CHF 340'000 / GV 22.11.2010				982.35
6150.5010.02	Kirchweg Ausbau / Abschnitt 1 CHF 660'000 / GV 22.11.2010	-8'273.45			225'853.70
6150.5010.03	Ausbau Kirchweg / Abschnitt 2 CHF 810'000 / GV 22.11.2010	31'023.45			-88'896.00
6150.5010.04	Strassenbeleuchtung CHF 600'000 / GV 16.11.2015	186'036.14		350'000	9'537.10
6150.5010.05	Planung Sanierung Römerweg CHF 77'000 / Budgetkredit			32'000	
6150.5010.06	Gemeindestrassen/Sanierungen 2017-2019 CHF 750'000 / GV 21.11.2016	149'881.85		250'000	
6150.5010.07	Planung Sanierung Römerweg CHF 77'000 / GV 19.06.2017	1'173.25			
502	Wasserbau				13'639.70
5020	Wasserbau				13'639.70
7410.5020.00	Hochwasserschutz Planung Dekret				13'639.70
503	Übrige Tiefbauten	168'510.66		517'000	137'202.85
5030	Übrige Tiefbauten allgemein	168'510.66		517'000	137'202.85
7201.5030.01	Grundwasserfassung Böndleren Schutzmassnahmen CHF 250'000 / GV 23.11.2009 abgr. GV 21.11.2016				2'396.05
7201.5030.03	Rahmenkredit für Sanierungen gemäss GEP 2010-2015 CHF 643'000 / GV 23.11.2009			76'000	
7201.5030.05	Sauberwasserleitung Kirchweg CHF 160'000 / GV 12.11.2012 abgr. GV 21.11.2016				34'335.90
7201.5030.06	Abwasserverband / Ausbau CHF 826'000 / GV 28.11.2011	1'950.00			
7201.5030.08	Zusammenführung GEP CHF 425'000 / GV 25.11.2013	136'886.31		175'000	18'808.65
7201.5030.10	Sanierungen gemäss GEP 2013-2015 CHF 645'000 / GV 17.06.2013	29'674.35		250'000	81'662.25
7201.5030.11	Planung Sanierung Römerweg (Anteil Abwasser) CHF 43'000 / Budgetkredit			16'000	
504	Hochbauten	73'326.85		210'000	577'143.00
5040	Hochbauten	73'326.85		210'000	577'143.00
2170.5040.01	Schulraumprovisorium CHF 220'000 / GV 20.06.2011				13'692.40
2170.5040.05	Sanierung an Schulbauten CHF 3'600'000 / GV 28.11.2011	73'326.85		210'000	563'450.60
506	Mobilien				256'442.95
5060	Mobilien				256'442.95
1506.5060.02	Bekleidung Feuerwehr CHF 195'000 / GV 16.11.2015				184'311.05

nach Arten Detail

Konto	Investitionsrechnung EWG Artengliederung IR EWG	Rechnung 2017		Budget 2017		Rechnung 2016	
1610.5060.00	Ersatz Elektronik Scheibenstand Budgetkredit					72'131.90	
52	IMMATERIELLE ANLAGEN	42'455.50		115'000		48'444.60	
529	Übrige immaterielle Anlagen	42'455.50		115'000		48'444.60	
5290	Übrige immaterielle Anlagen	42'455.50		115'000		48'444.60	
7900.5290.01	Gesamtrevision Nutzungsplanung Baugebiet/ Kulturland CHF 290'000/ GV 17.06.2013	42'455.50		80'000		48'444.60	
7900.5290.02	Planungskredit Areal Grosswisen Zone ÖBA CHF 75'000/ GV 20.06.2016			35'000			
56	EIGENE INVESTITIONSBEITRÄGE	85'000.00		806'000		150'000.00	
561	Kantone und Konkordate	5'000.00		726'000			
5610	Investitionsbeiträge an Kantone und Konkordate	5'000.00		726'000			
6130.5610.00	Lärmschutzmassnahme Kantonsstrasse Dekretsgemässer Beitrag CHF 806'000	5'000.00					
6130.5610.02	Sanierung K282 (28,8% Anteil Gemeinde innerorts/ausserorts) CHF 686'000 / Dekret			686'000			
7201.5610.00	Sanierung K282 (Deckelsanierung) CHF 40'000 / Dekret			40'000			
564	Öffentliche Unternehmungen	80'000.00		80'000		150'000.00	
5640	Investitionsbeiträge an öffentliche Unternehmungen	80'000.00		80'000		150'000.00	
8120.5640.00	Moderne Melioration Ehrendingen Dekret	80'000.00		80'000		150'000.00	
59	ÜBERTRAG IN BILANZ	198'574.95		70'000		314'602.20	
590	Passivierungen	198'574.95		70'000		314'602.20	
5900	Passivierte Einnahmen	198'574.95		70'000		314'602.20	
9990.5900.00	Passivierte Einnahmen allgemeiner Haushalt	57'803.95				211'575.00	
9990.5900.02	Passivierte Einnahmen Abwasserbeseitigung	140'771.00		70'000		103'027.20	
6	INVESTITIONSEINNAHMEN		1'051'334.70		2'350'000		1'771'604.30
60	ÜBERTRAGUNG VON SACHANLAGEN IN DAS FINANZVERMÖGEN						40'000.00
604	Übertragung Hochbauten						40'000.00
6040	Abgang von Hochbauten						40'000.00
2170.6040.00	Einnahmen Verkauf Pavillon						40'000.00
63	INVESTITIONSBEITRÄGE FÜR EIGENE RECHNUNG		198'574.95		70'000		174'602.20
630	Bund		18'480.00				
6300	Investitionsbeiträge vom Bund		18'480.00				
2170.6300.00	Einnahmen Bundesbeiträge Sanierung Schulanlage Ifängi		18'480.00				

Konto	Investitionsrechnung EWG Artengliederung IR EWG	Rechnung 2017		Budget 2017		Rechnung 2016	
631	Kantone und Konkordate		39'323.95				18'000.00
6310	Investitionsbeiträge von Kantonen und Konkordaten		39'323.95				18'000.00
1610.6310.00	Beitrag aus Sport-Toto-Fonds						18'000.00
7410.6310.00	Kantonsbeitrag Hochwasserschutz		39'323.95				
632	Gemeinde und Gemeindezweckverbände						53'575.00
6320	Beiträge Gemeinde und Gemeindezweckverbände						53'575.00
1506.6320.02	Gemeinde Freienwil Beitrag an Bekleidung Feuerwehr						31'922.10
1610.6320.00	Gemeindebeitrag Ennetbaden an Ersatz Elektronik Scheibenstand						21'652.90
637	Private Haushalte		140'771.00		70'000		103'027.20
6370	Investitionsbeiträge von privaten Haushalten		140'771.00		70'000		103'027.20
7201.6370.01	Anschlussgebühren		140'771.00		70'000		103'027.20
64	RÜCKZAHLUNG VON DARLEHEN						100'000.00
646	Private Organisationen ohne Erwerbszweck						100'000.00
6460	Rückzahlung von Darlehen an private Organisationen ohne Erwerbszweck						100'000.00
5340.6460.00	Rückzahlung von Darlehen an private Organisationen ohne Erwerbszweck						100'000.00
69	ÜBERTRAG AN BILANZ		852'759.75		2'280'000		1'457'002.10
690	Aktivierung Nettoinvestitionen		852'759.75		2'280'000		1'457'002.10
6900	Aktivierte Ausgaben		852'759.75		2'280'000		1'457'002.10
9990.6900.00	Aktivierte Ausgaben allgemeiner Haushalt		684'249.09		1'723'000		1'319'799.25
9990.6900.02	Aktivierte Ausgaben Abwasserbeseitigung		168'510.66		557'000		137'202.85
	Total	1'051'334.70	1'051'334.70	2'350'000	2'350'000	1'771'604.30	1'771'604.30
	Gesamttotal	1'051'334.70	1'051'334.70	2'350'000	2'350'000	1'771'604.30	1'771'604.30

Konto	Bilanz EWG Bilanzgliederung EWG	Bestand per 01.01.2017	Veränderungen		Bestand per 31.12.2017
			Zuwachs	Abgang	
1	AKTIVEN	56'800'455.69	102'140'708.53	99'621'488.07	59'319'676.15
10	FINANZVERMÖGEN	10'023'942.04	96'629'517.08	93'437'119.42	13'216'339.70
14	VERWALTUNGSVERMÖGEN	46'776'513.65	5'511'191.45	6'184'368.65	46'103'336.45
2	PASSIVEN	56'800'455.69	52'522'212.00	50'002'991.54	59'319'676.15
20	FREMDKAPITAL	14'805'093.26	50'309'668.58	48'968'796.96	16'145'964.88
29	EIGENKAPITAL	41'995'362.43	2'212'543.42	1'034'194.58	43'173'711.27
	Total Aktiven	56'800'455.69	102'140'708.53	99'621'488.07	59'319'676.15
	Total Passiven	56'800'455.69	52'522'212.00	50'002'991.54	59'319'676.15
	Aktivenüberschuss				0.00

Konto	Bilanz EWG Bilanzgliederung EWG	Bestand per 01.01.2017	Veränderungen		Bestand per 31.12.2017
			Zuwachs	Abgang	
1	A K T I V E N	56'800'455.69	102'140'708.53	99'621'488.07	59'319'676.15
10	FINANZVERMÖGEN	10'023'942.04	96'629'517.08	93'437'119.42	13'216'339.70
100	Flüssige Mittel und kurz- fristige Geldanlagen	3'750'487.66	32'366'133.19	30'453'168.38	5'663'452.47
1000	Kasse	5'367.95	232'089.25	231'831.70	5'625.50
10000	Hauptkasse	5'367.95	232'089.25	231'831.70	5'625.50
10000.01	Kasse Abteilung Finanzen (Oberdorf)	1'828.15	152'304.30	150'506.95	3'625.50
10000.02	Kasse Abteilung Gemeindebüro (Unterdorf)	3'539.80	79'784.95	81'324.75	2'000.00
1001	Post	577'907.05	8'110'823.96	6'571'224.84	2'117'506.17
10010	Post-Geschäftskonten	577'907.05	8'110'823.96	6'571'224.84	2'117'506.17
10010.01	Postcheck CH66 0900 0000 6007 6807 0	577'907.05	8'110'823.96	6'571'224.84	2'117'506.17
1002	Bank	3'167'212.66	24'023'219.98	23'650'111.84	3'540'320.80
10020	Bankkontokorrente	3'157'349.66	24'023'219.98	23'640'248.84	3'540'320.80
10020.01	RB Finanzen CH43 8074 0000 0061 4098 7	111'309.27	3'051'908.41	3'083'469.69	79'747.99
10020.02	NAB CH92 0588 1091 1346 1100 0	2'950'899.44	20'752'272.59	20'454'971.90	3'248'200.13
10020.04	AKB Geschäfts-Kto. CH22 0076 1505 5735 6200 1	4'210.25		4'210.25	0.00
10020.05	RB Soziale Dienste CH20 8074 0000 0061 4091 6	90'930.70	219'038.98	97'597.00	212'372.68
10021	Weitere Bankkonten	9'863.00		9'863.00	
10021.03	Diverse Mieterkautionen	9'863.00		9'863.00	0.00
101	Forderungen	4'060'145.25	63'071'439.57	62'225'804.91	4'905'779.91
1010	Forderungen aus Lieferungen und Leistungen gegenüber Dritten	641'684.72	1'304'370.01	1'304'786.59	641'268.14
10100	Forderungen aus Lieferungen und Leistungen	641'679.88	1'304'370.01	1'304'786.59	641'263.30
10100.02	Kehrichtgebühren	7'714.90	161.90	7'794.75	82.05
10100.03	Klärgebühren	263'659.88			263'659.88
10100.04	Forderungen Sammelkonto	368'409.25	1'229'051.01	1'220'423.34	377'036.92
10100.05	Manuelle Debitoren	1'895.85		1'895.85	0.00
10100.06	Eingang Kartenzahlungen	0.00	75'157.10	74'672.65	484.45
10101	Forderungen Verrechnungssteuer	4.84			4.84
10101.01	Forderungen Verrechnungssteuern	4.84			4.84
1011	Kontokorrente mit Dritten	130'186.45	178'612.35	212'401.90	96'396.90
10110	Kontokorrente mit Dritten	130'186.45	178'612.35	212'401.90	96'396.90
10110.02	Kontokorrent amb. Sprachheilunterricht	0.00	313.20	313.20	0.00
10110.03	Kontokorrent RAS Verbandsgemeinden	8'054.70	1'789.00	8'054.70	1'789.00
10110.04	Kontokorrent Verein Tagesstrukturen	122'131.75	176'510.15	204'034.00	94'607.90
1012	Steuerforderungen	3'244'312.20	61'385'215.81	60'521'025.22	4'108'502.79
10120	Forderungen allgemeine Gemeindesteuern	3'127'675.15	61'192'783.31	60'404'388.17	3'916'070.29

Konto	Bilanz EWG Bilanzgliederung EWG	Bestand per 01.01.2017	Veränderungen		Bestand per 31.12.2017
			Zuwachs	Abgang	
10120.01	SL Sammelkonto Ehrendingen	3'341'745.05	29'230'256.67	28'540'537.43	4'031'464.29
10120.02	SL Direktzahlungen	0.00	683'409.21	683'409.21	0.00
10120.03	SL ESR/ASR-Zahlungen	0.00	27'685'592.49	27'685'592.49	0.00
10120.04	SL Aktien- und Quellensteuern	0.00	871'113.15	871'113.15	0.00
10120.05	SL Rückerstattungen/Verrechn./Umb.	-134'505.90	1'016'911.90	882'406.00	0.00
10120.08	SL Rückzahlungen auf Konto	0.00	1'529'544.79	1'529'544.79	0.00
10120.09	Verlustscheinbewirtschaftung	0.00	134'178.60	134'178.60	0.00
10120.12	SL ESR/ASR-Zahlungen OE	0.00	440.90	440.90	0.00
10120.13	SL Rückerstattungen/Verrechn./Umb. OE	0.00	816.00	816.00	0.00
10120.14	SL Sammelkonto UE	0.00	3'610.85	3'610.85	0.00
10120.15	SL Direktzahlungen UE	0.00	4'110.85	4'110.85	0.00
10120.16	SL ESR/ASR-Zahlungen UE	0.00	32'797.90	32'797.90	0.00
10120.99	WB auf Forderungen allgemeine Gemeindesteuern	-79'564.00		35'830.00	-115'394.00
10121	Forderungen Sondersteuern	116'637.05	192'432.50	116'637.05	192'432.50
10121.11	Nach- und Strafsteuern	2'164.85	1'921.85	2'164.85	1'921.85
10121.12	Grundstückgewinnsteuern	114'472.20	111'688.40	114'472.20	111'688.40
10121.13	Erbschafts- und Schenkungssteuern	0.00	78'822.25		78'822.25
1015	Interne Kontokorrente		1'330.00	1'330.00	
10155	Weitere Abrechnungskonten		1'330.00	1'330.00	
10155.99	Scharnierkonto Debi/Kasse	0.00	1'330.00	1'330.00	0.00
1019	Übrige Forderungen	43'961.88	201'911.40	186'261.20	59'612.08
10192	MWST-Vorsteuerguthaben		96'281.10	96'281.10	
10192.11	MWST-Vorsteuerguthaben ER Abwasserbeseitigung	0.00	50'837.75	50'837.75	0.00
10192.12	MWST-Vorsteuerguthaben IR Abwasserbeseitigung	0.00	15'031.50	15'031.50	0.00
10192.21	MWST-Vorsteuerguthaben ER Abfallwirtschaft	0.00	30'411.85	30'411.85	0.00
10199	Übrige Forderungen	43'961.88	105'630.30	89'980.10	59'612.08
10199.02	Betreuung Asylsuchende	32'337.01	88'247.75	74'753.75	45'831.01
10199.04	Postautofahren Schule	3'525.00	9'720.00	8'012.40	5'232.60
10199.05	Amts Vormundschaft Bezirk Baden Vorschussdarlehen	7'493.05			7'493.05
10199.06	Jugendarbeit - Vorschuss	566.82	7'662.55	7'173.95	1'055.42
10199.07	Einkaufsgutscheine SH	40.00		40.00	0.00
104	Aktive Rechnungsabgrenzungen	746'686.13	1'154'189.32	746'686.13	1'154'189.32
1040	Personalaufwand	68'351.30	1'627.50	68'351.30	1'627.50
10400	RA Personalaufwand	68'351.30	1'627.50	68'351.30	1'627.50
10400.01	RA Personalaufwand (SaGr 30)	68'351.30	1'627.50	68'351.30	1'627.50
1041	Sach- und übriger Betriebsaufwand	2'995.95	10'398.65	2'995.95	10'398.65
10410	RA Sach- und übriger Betriebsaufwand	2'995.95	10'398.65	2'995.95	10'398.65
10410.01	RA Sach- und übriger Betriebsaufwand (SaGr 31)	2'995.95	10'398.65	2'995.95	10'398.65
1042	Steuern	452'006.87	494'281.15	452'006.87	494'281.15
10420	RA Steuern	452'006.87	494'281.15	452'006.87	494'281.15
10420.01	RA Steuern (SaGr 40)	452'006.87	494'281.15	452'006.87	494'281.15
1043	Transfers der Erfolgsrechnung	113'103.20	2'800.00	113'103.20	2'800.00

Konto	Bilanz EWG Bilanzgliederung EWG	Bestand per 01.01.2017	Veränderungen		Bestand per 31.12.2017
			Zuwachs	Abgang	
10430	RA Transfers der Erfolgsrechnug	113'103.20	2'800.00	113'103.20	2'800.00
10430.01	RA Transfers der Erfolgsrechnung (SaGr 36, 37 und 46, 47	113'103.20	2'800.00	113'103.20	2'800.00
1045	Übriger betrieblicher Ertrag	92'228.81	645'082.02	92'228.81	645'082.02
10450	RA übriger betrieblicher Ertrag	92'228.81	645'082.02	92'228.81	645'082.02
10450.01	RA übriger Betrieblicher Ertrag (SaGr 41,42,43)	92'228.81	645'082.02	92'228.81	645'082.02
1046	Aktive Rechnungsabgrenzungen Investitionsrechnung	18'000.00		18'000.00	
10460	RA aktive Rechnungsab- grenzungen Investitionsrechnung	18'000.00		18'000.00	
10460.01	RA aktive RA Investitionsrechnung	18'000.00		18'000.00	0.00
108	Sachanlagen FV	1'466'623.00	37'755.00	11'460.00	1'492'918.00
1080	Grundstücke FV	1'435'477.00	37'755.00	11'460.00	1'461'772.00
10800	Grundstücke FV	1'435'477.00	37'755.00	11'460.00	1'461'772.00
10800.01	ANBU Grundstücke FV	1'435'477.00	37'755.00	11'460.00	1'461'772.00
1084	Gebäude FV	31'146.00			31'146.00
10840	Gebäude FV	31'146.00			31'146.00
10840.01	ANBU Liegenschaften FV	31'146.00			31'146.00
14	VERWALTUNGSVERMÖGEN	46'776'513.65	5'511'191.45	6'184'368.65	46'103'336.45
140	Sachanlagen VV	42'720'067.40	2'431'657.25	4'284'763.20	40'866'961.45
1400	Grundstücke VV	12'168'052.00			12'168'052.00
14000	Grundstücke Allgemeiner Haushalt	12'168'052.00			12'168'052.00
14000.01	Grundstücke allgemeiner Haushalt	12'168'052.00			12'168'052.00
1401	Strassen/Verkehrswege	2'886'647.40	1'707'526.25	113'400.00	4'480'773.65
14010	Strassen / Wege Allgemeiner Gemeindehaushalt	2'886'647.40	1'707'526.25	113'400.00	4'480'773.65
14010.01	Strassen und Verkehrswege allg. Haushalt	4'536'085.50	1'707'526.25		6'243'611.75
14010.99	WB Strassen und Verkehrswege	-1'649'438.10		113'400.00	-1'762'838.10
1402	Wasserbau EWG	121'649.80		13'311.00	108'338.80
14020	Wasserbau allgemeiner Haushalt	121'649.80		13'311.00	108'338.80
14020.01	Wasserbau allg. Haushalt	214'828.85		13'311.00	201'517.85
14020.99	WB Wasserbau allgemeiner Haushalt	-93'179.05			-93'179.05
1403	Übrige Tiefbauten	6'678'161.40		184'787.00	6'493'374.40
14030	Tiefbauten allgemeiner Haushalt	773'887.30		26'595.00	747'292.30
14030.01	Tiefbauten allg. Haushalt	1'057'786.35			1'057'786.35
14030.99	WB Tiefbauten allgemeiner Haushalt	-283'899.05		26'595.00	-310'494.05
14032	Tiefbauten Abwasserbeseitigung	5'742'112.55		152'795.00	5'589'317.55
14032.01	Tiefbauten Abwasserbeseitigung	7'639'457.82			7'639'457.82
14032.99	WB Tiefbauten Abwasserbeseitigung	-1'897'345.27		152'795.00	-2'050'140.27

Konto	Bilanz EWG Bilanzgliederung EWG	Bestand per 01.01.2017	Veränderungen		Bestand per 31.12.2017
			Zuwachs	Abgang	
14033	Tiefbauten Abfallwirtschaft	162'161.55		5'397.00	156'764.55
14033.01	Tiefbauten Abfallwirtschaft	215'856.55			215'856.55
14033.99	WB Tiefbauten Abfallwirtschaft	-53'695.00		5'397.00	-59'092.00
1404	Hochbauten	13'255'028.35		863'991.00	12'391'037.35
14040	Hochbauten allgemeiner Haushalt	13'255'028.35		863'991.00	12'391'037.35
14040.01	Hochbauten allgemeiner Haushalt	24'547'942.29			24'547'942.29
14040.99	WB Hochbauten allgemeiner Haushalt	-11'292'913.94		863'991.00	-12'156'904.94
1406	Mobilien VV	638'992.25		116'994.00	521'998.25
14060	Mobilien allgemeiner Haushalt	638'992.25		116'994.00	521'998.25
14060.01	Mobilien allgemeiner Haushalt	1'091'335.25			1'091'335.25
14060.99	WB Mobilien allgemeiner Haushalt	-452'343.00		116'994.00	-569'337.00
1407	Anlagen im Bau VV	6'971'536.20	724'131.00	2'992'280.20	4'703'387.00
14070	Anlagen im Bau VV allgemeiner Haushalt	5'052'963.20	555'620.34	1'765'330.20	3'843'253.34
14070.10	Anlagen im Bau, Strassen / Verkehrswege allgemeiner Haushalt	2'169'986.80	296'257.35	1'707'526.25	758'717.90
14070.30	Anlagen im Bau, Tiefbauten allgemeiner Haushalt	155'637.90		39'323.95	116'313.95
14070.40	Anlagen im Bau, Hochbauten allgemeiner Haushalt	2'712'128.10	73'326.85	18'480.00	2'766'974.95
14070.60	Anlagen im Bau, Mobilien allgemeiner Haushalt	15'210.40	186'036.14		201'246.54
14072	Anlagen im Bau VV Abwasserbeseitigung	1'918'573.00	168'510.66	1'226'950.00	860'133.66
14072.30	Anlagen im Bau, Tiefbauten Abwasserbeseitigung	1'918'573.00	168'510.66	1'226'950.00	860'133.66
142	Immaterielle Anlagen	1'035'396.40	123'628.75	119'819.00	1'039'206.15
1420	Software	1.00			1.00
14200	Allgemeiner Gemeindehaushalt	1.00			1.00
14200.01	Software allgemeiner Haushalt	165'647.70			165'647.70
14200.99	WB Software allgemeiner Haushalt	-165'646.70			-165'646.70
1427	Immat. Anlagen in Realisierung	388'183.05	122'455.50		510'638.55
14270	Allgemeiner Gemeindehaushalt	388'183.05	122'455.50		510'638.55
14270.01	Immaterielle Anlagen in Realisierung allgemeiner Haushalt	388'183.05	122'455.50		510'638.55
1429	Übrige immaterielle Anlagen	647'212.35	1'173.25	119'819.00	528'566.60
14290	Allgemeiner Gemeindehaushalt	647'211.35		119'819.00	527'392.35
14290.01	Übrige immaterielle Anlagen allgemeiner Haushalt	1'250'448.90		6'485.00	1'243'963.90
14290.99	WB übrige immaterielle Anlagen allgemeiner Haushalt	-603'237.55		113'334.00	-716'571.55
14292	Abwasserbeseitigung	1.00	1'173.25		1'174.25
14292.01	Planungen	180'071.30	1'173.25		181'244.55
14292.99	WB Planungen	-180'070.30			-180'070.30
145	Beteiligungen, Grundkapitalien	2'360.00	2'359.00	4'718.00	1.00
1454	Beteiligungen an öffentlichen Unternehmungen	2'360.00	2'359.00	4'718.00	1.00

Konto	Bilanz EWG Bilanzgliederung EWG	Bestand per 01.01.2017	Veränderungen		Bestand per 31.12.2017
			Zuwachs	Abgang	
14540	Allgemeiner Gemeindehaushalt	2'360.00	2'359.00	4'718.00	1.00
14540.01	Beteiligungen an öffentlichen Unternehmungen allgemeiner Haushalt	2'360.00		2'359.00	1.00
14540.99	WB Beteiligungen an öffentlichen Unternehmungen allgemeiner Haushalt	0.00	2'359.00	2'359.00	0.00
146	Investitionsbeiträge	3'018'689.85	2'953'546.45	1'775'068.45	4'197'167.85
1461	Investitionsbeiträge an den Kanton	690'530.90	1'499'973.55	24'751.00	2'165'753.45
14610	Allgemeiner Gemeindehaushalt	690'530.90	1'499'973.55	24'751.00	2'165'753.45
14610.01	Investitionsbeitrag an Kanton	990'039.90	1'499'973.55		2'490'013.45
14610.99	WB Investitionsbeiträge an Kantone und Konkordate	-299'509.00		24'751.00	-324'260.00
1462	Investitionsbeiträge an Gemeinden und Gemeindeverbände	204'898.70	1'448'572.90	250'343.90	1'403'127.70
14620	Allgemeiner Gemeindehaushalt	204'898.70	8'363.10	213'259.80	2.00
14620.01	Investitionsbeiträge an Gemeinden und Zweckverbände	379'705.55		209'078.25	170'627.30
14620.99	WB Investitionsbeiträge an Gemeinden und Zweckverbände	-174'806.85	8'363.10	4'181.55	-170'625.30
14622	Abwasserbeseitigung		1'440'209.80	37'084.10	1'403'125.70
14622.01	Investitionsbeiträge an Gemeinden und Gemeindeverbände Abwasserbeseitigung	0.00	1'436'028.25		1'436'028.25
14622.99	WB Investitionsbeiträge an Gemeinden und Gemeindeverbände Abwasserbeseitigung	0.00	4'181.55	37'084.10	-32'902.55
1469	Investitionsbeiträge an Anlagen im Bau	2'123'260.25	5'000.00	1'499'973.55	628'286.70
14690	Allgemeiner Gemeindehaushalt	2'123'260.25	5'000.00	1'499'973.55	628'286.70
14690.01	Investitionsbeiträge in Anlagen im Bau allgemeiner Haushalt	2'123'260.25	5'000.00	1'499'973.55	628'286.70
2	P A S S I V E N	56'800'455.69	52'522'212.00	50'002'991.54	59'319'676.15
20	FREMDKAPITAL	14'805'093.26	50'309'668.58	48'968'796.96	16'145'964.88
200	Laufende Verbindlichkeiten	4'197'107.81	45'088'054.63	44'459'890.86	4'825'271.58
2000	Laufende Verbindlichkeiten aus Lieferungen und Leistungen von Dritten	695'651.16	12'714'333.59	13'249'275.96	160'708.79
20000	Laufende Verbindlichkeiten aus Lieferungen und Dienstleistungen von Dritten	695'651.16	11'797'901.14	12'332'845.51	160'706.79
20000.01	Kreditoren Sammelkonto	647'506.13	11'385'564.44	11'872'363.78	160'706.79
20000.80	Kreditoren Abklärungskonto	48'145.03	412'336.70	460'481.73	0.00
20001	Kreditoren Sozial- und Personalversicherungen		916'432.45	916'430.45	2.00
20001.01	AHV/IV/EO/ALV/FAK	0.00	427'096.50	427'096.50	0.00
20001.02	Pensionskasse	0.00	367'823.55	367'823.55	0.00
20001.03	Pensionskasse Musikschule	0.00	51'868.90	51'868.90	0.00
20001.04	Quellensteuer	0.00	2.00		2.00
20001.05	Unfallversicherung (UVG und UVG Zusatz)	0.00	49'999.65	49'999.65	0.00
20001.06	Krankentaggeldversicherung (KTG)	0.00	19'641.85	19'641.85	0.00

Konto	Bilanz EWG Bilanzgliederung EWG	Bestand per 01.01.2017	Veränderungen		Bestand per 31.12.2017
			Zuwachs	Abgang	
2001	Kontokorrente mit Dritten	399'614.11	154'749.70	165'797.48	388'566.33
20010	Kontokorrent mit Dritten, Allgemein	399'614.11	154'749.70	165'797.48	388'566.33
20010.01	KK Ortsbürgergemeinde	394'464.37	154'749.70	160'647.74	388'566.33
20010.02	KK Verband amb. Sprachheilverband	5'149.74		5'149.74	0.00
2002	Steuern	3'076'461.59	16'473'314.53	15'928'213.36	3'621'562.76
20020	Rückzahlung allgemeine Gemeindesteuern	3'058'044.12	16'225'738.46	15'731'239.39	3'552'543.19
20020.01	Kantonssteuern	1'196'349.50	13'486'711.95	13'222'184.40	1'460'877.05
20020.02	Ref. Kirchensteuern	465'910.80	448'536.55	441'727.95	472'719.40
20020.03	Römisch-kath. Kirchensteuer	102'181.53	747'749.37	762'052.60	87'878.30
20020.04	Christkath. Kirchensteuer	6'563.15	4'210.65	6'308.20	4'465.60
20020.06	Kantonssteuern OE	0.00	32.90	32.90	0.00
20020.07	Kantonssteuern UE	233.00	10'686.35	12'127.20	-1'207.85
20020.13	Haben-Saldo SL Steuerbezug	297'485.30	317'124.50	297'485.30	317'124.50
20020.14	Habensaldi Überzahlung ord. Verfahren	989'320.84	1'210'686.19	989'320.84	1'210'686.19
20022	Steuerschulden MWST	18'417.47	247'576.07	196'973.97	69'019.57
20022.11	MWSt-Umsatzsteuer Abwasserbeseitigung	0.00	76'005.90	76'005.90	0.00
20022.12	MWSt-Umsatzsteuer IR Abwasserbeseitigung	0.00	5'865.60	5'865.60	0.00
20022.21	MWSt-Umsatzsteuer Abfallwirtschaft	0.02	42'382.15	42'382.17	0.00
20022.80	MWST-Abrechnung	18'417.45	123'322.42	72'720.30	69'019.57
2005	Interne Kontokorrente	515.95	8'216'929.73	7'581'000.43	636'445.25
20053	Abrechnungskonto Löhne	515.95	2'715'053.65	2'713'780.60	1'789.00
20053.01	Abrechnungskonto Lohnverarbeitung	515.95	2'715'053.65	2'713'780.60	1'789.00
20054	Abrechnungskonto Zahlungs- verkehr		5'501'876.08	4'867'219.83	634'656.25
20054.01	Abrechnungskonto DTA-Zahlungen	0.00	4'252'689.18	3'618'032.93	634'656.25
20054.02	Abrechnungskonto ESR-Eingänge	0.00	1'249'186.90	1'249'186.90	0.00
2009	Übrige Verpflichtungen	24'865.00	7'528'727.08	7'535'603.63	17'988.45
20090	Übrige laufende Verpflichtungen	24'865.00	7'528'727.08	7'535'603.63	17'988.45
20090.02	QM-Führungspool Schule	15'002.00		1'430.00	13'572.00
20090.04	Geldmittelverrechnung	0.00	6'665'372.45	6'666'761.80	-1'389.35
20090.05	Durchlaufende Posten	0.00	36'563.35	36'317.35	246.00
20090.06	MWST Rappenrundungskonto	0.00	590.90	590.90	0.00
20090.09	Mieterkautionen	9'863.00		9'863.00	0.00
20090.11	Geldmittelverrechnung SD Geldkonti	0.00	773'458.83	767'899.03	5'559.80
20090.12	Geldmittelverrechnung SD Kasse	0.00	43'846.55	43'846.55	0.00
20090.13	Badenerfahrt Einnahmen Festpässe	0.00	8'895.00	8'895.00	0.00
201	Kurzfristige Verbindlichkeiten	4'000'000.00		4'000'000.00	
2010	Verbindlichkeiten gegenüber Finanzintermediären	4'000'000.00		4'000'000.00	
20102	Kurzfristige Verbindlichkeiten gegenüber Banken	4'000'000.00		4'000'000.00	
20102.01	RB Lägern-Baregg	3'000'000.00		3'000'000.00	0.00
20102.03	NAB	1'000'000.00		1'000'000.00	0.00
204	Passive Rechnungsabgrenzung	503'819.30	105'237.95	503'317.10	105'740.15

Konto	Bilanz EWG Bilanzgliederung EWG	Bestand per 01.01.2017	Veränderungen		Bestand per 31.12.2017
			Zuwachs	Abgang	
2040	Personalaufwand	1'564.00	9'747.30	1'564.00	9'747.30
20400	RA Personalaufwand	1'564.00	9'747.30	1'564.00	9'747.30
20400.01	RA Personalaufwand (SaGr 30)	1'564.00	9'747.30	1'564.00	9'747.30
2041	Sach- und übriger Betriebsaufwand	7'960.00	3'658.25	7'457.80	4'160.45
20410	RA Sach- und übriger Betriebs- aufwand	7'960.00	3'658.25	7'457.80	4'160.45
20410.01	RA Sach- und übriger Betriebsaufwand (SaGr 31)	7'960.00	3'658.25	7'457.80	4'160.45
2042	Steuern		39'348.15		39'348.15
20420	RA Steuern		39'348.15		39'348.15
20420.01	RA Steuern (SaGr 40)	0.00	39'348.15		39'348.15
2043	Transfers der Erfolgsrechnung	432'337.40	12'732.15	432'337.40	12'732.15
20430	RA Transfers der Erfolgsrechnung	432'337.40	12'732.15	432'337.40	12'732.15
20430.01	RA Transfers der Erfolgsrechnung (SaGr 36, 37 und 46, 47)	432'337.40	12'732.15	432'337.40	12'732.15
2044	Finanzaufwand / Finanzertrag	37'631.75	39'752.10	37'631.75	39'752.10
20440	RA Finanzaufwand/Finanzertrag	37'631.75	39'752.10	37'631.75	39'752.10
20440.01	RA Finanzaufwand / Finanzertrag (SaGr 34 und 44)	37'631.75	39'752.10	37'631.75	39'752.10
2046	Passive Rechnungsabgrenzung Investitionsrechnung	24'326.15		24'326.15	
20460	RA passive Rechnungsab- grenzung Investitionsrechnung	24'326.15		24'326.15	
20460.00	RA übriger betrieblicher Ertrag (41,42,43)	21'662.30		21'662.30	0.00
20460.01	RA passive Rechnungsabgrenzungen Investitionsrechnung	2'663.85		2'663.85	0.00
205	Kurzfristige Rückstellungen	93'900.00	18'900.00		112'800.00
2050	Kurzfristige Rückstellungen aus Mehrleistungen des Personals	93'900.00	18'900.00		112'800.00
20500	Kurzfristige Rückstellungen aus Mehrleistungen des Personals	93'900.00	18'900.00		112'800.00
20500.01	Rückstellung Lohn	93'900.00	18'900.00		112'800.00
206	Langfristige Finanzverbindlich- keiten	5'152'604.85	5'097'476.00		10'250'080.85
2064	Darlehen	4'500'000.00	5'000'000.00		9'500'000.00
20640	Langfristige Darlehen	4'500'000.00	5'000'000.00		9'500'000.00
20640.02	Luzerner Pensionskasse 2.5 Mio., 1.17 %, 2013-2020	2'500'000.00			2'500'000.00
20640.04	Aarg. Pensionskasse 2.0 Mio, 1.50 %, 2014 - 2024	2'000'000.00			2'000'000.00
20640.06	Postfinance 5.0 Mio, 0.19% 2017 - 2022	0.00	5'000'000.00		5'000'000.00
2068	Passivierte Investitionsbeiträge	652'604.85	97'476.00		750'080.85

Konto	Bilanz EWG Bilanzgliederung EWG	Bestand per 01.01.2017	Veränderungen		Bestand per 31.12.2017
			Zuwachs	Abgang	
20687	Passivierte Investitionsbeiträge von privaten Haushalten	652'604.85	97'476.00		750'080.85
20687.20	Passivierte Investitionsbeiträge von privaten Haushalten Abwasserbeseitigung	652'604.85	97'476.00		750'080.85
209	Verbindlichkeiten gegenüber Spezialfinanzierungen und Fonds im Fremdkapital	857'661.30		5'589.00	852'072.30
2091	Verbindlichkeiten gegenüber Fonds im FK	857'661.30		5'589.00	852'072.30
20910	Verbindlichkeiten gegenüber Fonds im FK	857'661.30		5'589.00	852'072.30
20910.01	Ersatzabgaben für Schutzraumbauten	857'661.30		5'589.00	852'072.30
29	EIGENKAPITAL	41'995'362.43	2'212'543.42	1'034'194.58	43'173'711.27
290	Verpflichtungen (+) bzw. Vorschüsse (-) gegenüber Spezialfinanzierungen	9'821'492.23	138'546.22		9'960'038.45
2900	Spezialfinanzierungen im EK	9'821'492.23	138'546.22		9'960'038.45
29002	Spezialfinanzierung Abwasserbeseitigung	9'378'120.23	51'402.60		9'429'522.83
29002.01	Verpflichtungen / Vorschüsse Abwasserbeseitigung	9'378'120.23	51'402.60		9'429'522.83
29003	Spezialfinanzierung Abfallbewirtschaftung	443'372.00	87'143.62		530'515.62
29003.01	Verpflichtungen / Vorschüsse Abfallbeseitigung	443'372.00	87'143.62		530'515.62
291	Fonds	50'234.50	5'060.00		55'294.50
2910	Fonds im Eigenkapital	19'833.50	5'000.00		24'833.50
29100	Fonds im Eigenkapital	19'833.50	5'000.00		24'833.50
29100.01	Fonds Jugend- und Dorffest	19'833.50	5'000.00		24'833.50
2911	Legate und Stiftungen ohne eigene Rechtspersönlichkeit im EK	30'401.00	60.00		30'461.00
29110	Zweckgebundene Zuwendungen	30'401.00	60.00		30'461.00
29110.02	Duttwiler Franz-Legat	30'401.00	60.00		30'461.00
295	Aufwertungsreserve	27'097'949.17		610'793.00	26'487'156.17
2950	Aufwertungsreserve	27'097'949.17		610'793.00	26'487'156.17
29500	Aufwertungsreserve allgemeiner Haushalt	27'097'949.17		610'793.00	26'487'156.17
29500.01	Aufwertungsreserve übrige Anlagen	14'929'897.17		610'793.00	14'319'104.17
29500.02	Aufwertungsreserve Grundstücke	12'168'052.00			12'168'052.00
299	Bilanzüberschuss / - fehlbetrag	5'025'686.53	2'068'937.20	423'401.58	6'671'222.15
2990	Jahresergebnis	423'401.58	1'645'535.62	423'401.58	1'645'535.62
29900.01	Jahresergebnis	423'401.58	1'645'535.62	423'401.58	1'645'535.62
2999	Kumulierte Ergebnisse der Vorjahre	4'602'284.95	423'401.58		5'025'686.53

Konto	Bilanz EWG Bilanzgliederung EWG	Bestand per 01.01.2017	Veränderungen		Bestand per 31.12.2017
			Zuwachs	Abgang	
29990.01	Kumulierte Ergebnisse der Vorjahre	4'602'284.95	423'401.58		5'025'686.53
	Total Aktiven	56'800'455.69	102'140'708.53	99'621'488.07	59'319'676.15
	Total Passiven	56'800'455.69	52'522'212.00	50'002'991.54	59'319'676.15
	Aktivenüberschuss				0.00

Eigenkapitalnachweis Rechnung 2017 Einwohnergemeinde Ehrendingen

	Verpflichtungen bzw. Vorschüsse gegenüber Spezialfinanzierungen 290	Fonds 291	Rücklagen der Globalbudget-bereiche 292	Vorfinanzierungen 293	Aufwertungsreserve VV 295	Bilanzüberschuss / - fehlbetrag 299	Eigenkapital (Total) 29
Bestand per 01.01.	9'821'492	50'235			27'097'949	5'025'687	41'995'363
Einlagen in Spezialfinanzierungen EK 3510							0
Entnahmen aus Spezialfinanzierungen des EK 4510							0
Einlagen in Fonds des EK 3511		5'000					5'000
Entnahmen aus Fonds EK 4511							0
Einlagen in Legate und Stiftungen ohne eigene Rechtspersönlichkeit im EK 3512		60					60
Entnahmen Legate und Stiftungen ohne eigene Rechtspersönlichkeit im EK 4512							0
Einlagen in Rücklagen der Globalbudgetbereiche 3892							0
Entnahmen aus Rücklagen der Globalbudgetbereiche 4892							0
Einlagen in Vorfinanzierungen des EK 3893							0
Entnahmen aus Vorfinanzierungen des EK 4893							0
Entnahmen aus Aufwertungsreserve					-610'793		-610'793
Abtragung Bilanzfehlbetrag 3899							0
Umbuchungen innerhalb des Eigenkapitals							0
							0
Jahresergebnis 90	138'546					1'645'536	1'784'082
Bestand per 31.12.	9'960'038	55'295	0	0	26'487'156	6'671'223	43'173'712

GELDFLUSSRECHNUNG

Einwohnergemeinde Ehrendingen

	2017	2016
	CHF	CHF
Bezeichnung		
Gesamtergebnis Erfolgsrechnung (+ = Ertragsüberschuss / - = Aufwandüberschuss)	1'784'081.84	163'902.58
Abschreibungen von Verwaltungsvermögen und Investitionsbeiträgen	1'465'774.00	1'360'840.05
Abtragung Bilanzfehlbetrag	0.00	0.00
Wertberichtigungen auf Darlehen und Beteiligungen	0.00	0.00
Auflösung passivierte Investitionsbeiträge (-)	-43'295.00	-30'532.10
Entnahme (-) aus Aufwertungsreserve	-610'793.00	-610'793.00
Realisierte Kursverluste (+) und Gewinne (-) / Wertberichtigungen Anlagen FV	0.00	0.00
Aufwertung VV (-)	0.00	0.00
Abnahme (+) / Zunahme (-) von Forderungen	-879'424.21	-596'157.97
Abnahme (+) / Zunahme (-) von aktiven Rechnungsabgrenzungen	-425'503.19	-223'564.90
Abnahme (+) / Zunahme (-) von Vorräten	0.00	0.00
Abnahme (-) / Zunahme (+) von laufenden Verbindlichkeiten	664'211.55	749'047.98
Abnahme (-) / Zunahme (+) von passiven Rechnungsabgrenzungen	-373'753.00	411'564.95
Abnahme (-) / Zunahme (+) von kurzfristigen Rückstellungen	18'900.00	-49'400.00
Abnahme (-) / Zunahme (+) von langfristigen Rückstellungen	0.00	0.00
Abnahme (-) / Zunahme (+) von Fonds im Eigenkapital	5'000.00	9'534.25
Abnahme (-) / Zunahme (+) von Legaten und Stiftungen ohne eigene Rechtspersönlichkeit im EK	0.00	-11'093.85
Abnahme (-) / Zunahme (+) von Rücklagen der Globalbudgetbereiche	0.00	0.00
Abnahme (-) / Zunahme (+) von Vorfinanzierungen	0.00	0.00
Geldfluss aus operativer Tätigkeit	1'605'198.99	1'173'347.99
Geldfluss aus Investitions- und Anlagentätigkeit		
Liquiditätswirksame Einnahmen (+) der Investitionsrechnung (exkl. Darlehen/Beteiligungen)	216'574.95	253'153.60
Liquiditätswirksame Ausgaben (-) der Investitionsrechnung (exkl. Darlehen/Beteiligungen)	-902'085.90	-1'975'724.30
Rückzahlung bzw. Verkauf (+) von Darlehen und Beteiligungen, Grundkapitalien VV	2'359.00	100'000.00
Vergabe bzw. Kauf (-) von Darlehen und Beteiligungen, Grundkapitalien VV	0.00	0.00
Geldfluss aus Investitionstätigkeit ins Verwaltungsvermögen	-683'151.95	-1'622'570.70
Verkauf (+) von Sachanlagen FV	11'460.00	0.00
Kauf (-) / Investitionen (-) von Sachanlagen FV	-37'755.00	-105'000.00
Zunahme (-) / Abnahme (+) von Kontokorrenten (aktive) mit Dritten	33'789.55	-43'278.41
Verkauf (+) von Finanzanlagen FV	0.00	0.00
Kauf (-) von Finanzanlagen FV	0.00	0.00
Geldfluss aus Anlagentätigkeit ins Finanzvermögen	7'494.55	-148'278.41
Geldfluss aus Investitions- und Anlagentätigkeit	-675'657.40	-1'770'849.11
Geldfluss aus Finanzierungstätigkeit		
Abnahme (-) / Zunahme (+) von Kontokorrenten (passive) mit Dritten	-11'047.78	30'867.36
Aufnahme (+) von Finanzverbindlichkeiten	5'000'000.00	9'000'000.00
Rückzahlung (-) von Finanzverbindlichkeiten	-4'000'000.00	-6'000'000.00
Abnahme (-) / Zunahme (+) von Verbindlichkeiten gegenüber Fonds im Fremdkapital	-5'589.00	-5'653.15
Zunahme (+) von Legaten und Stiftungen ohne eigene Rechtspersönlichkeit im EK	60.00	0.00
Geldfluss aus Finanzierungstätigkeit	983'423.22	3'025'214.21
Total Geldfluss	1'912'964.81	2'427'713.09
Bestand Flüssige Mittel 1.1.	3'750'487.66	1'322'446.59
Bestand Flüssige Mittel 31.12.	5'663'452.47	3'750'159.68
Kontrollrechnung Differenz Geldfluss	0.00	0.00

RÜCKSTELLUNGSSPIEGEL EINWOHNERGEMEINDE EHRENDINGEN

	Kurzfristige Rückstellungen aus Mehrleistungen des Personals	Kurzfristige Rückstellungen für andere Ansprüche des Personals	Kurzfristige Rückstellungen für Prozesse	Kurzfristige Rückstellungen für nicht versicherte Schäden	Kurzfristige Rückstellungen für Bürgschaften und Garantieleistungen	Kurzfristige Rückstellungen übrige betriebliche Tätigkeit	Kurzfristige Rückstellungen für Vorsorgeverpflichtungen	Kurzfristige Rückstellungen für Finanzaufwand	Kurzfristige Rückstellungen der Investitionsrechnung
	2050	2051	2052	2053	2054	2055	2056	2057	2058
Bestand per 01.01.	93'900.00	0.00	0.00	0.00	0.00	0.00	0.00	0.00	0.00
Bildungen (inkl. Erhöhungen)	18'900.00	0.00	0.00	0.00	0.00	0.00	0.00	0.00	0.00
Verwendungen / Auflösung	0.00	0.00	0.00	0.00	0.00	0.00	0.00	0.00	0.00
Bestand per 31.12.	112'800.00	0.00	0.00	0.00	0.00	0.00	0.00	0.00	0.00

Kommentar zu den wichtigsten Positionen: 2050: Veränderung Überstunden

Übrige kurzfristige Rückstellungen	Rückstellungen für langfristige Ansprüche des Personals	Rückstellungen für Prozesse	Rückstellungen für nicht versicherte Schäden	Rückstellungen für Bürgschaften und Garantieleistungen	Rückstellungen aus übriger betrieblicher Tätigkeit	Rückstellungen für Vorsorgeverpflichtungen	Rückstellungen für Finanzaufwand	Rückstellungen der Investitionsrechnung	Übrige langfristige Rückstellungen der Erfolgsrechnung	Total Sachgruppen
2059	2081	2082	2083	2084	2085	2086	2087	2088	2089	205x / 208x
0.00	0.00	0.00	0.00	0.00	0.00	0.00	0.00	0.00	0.00	93'900.00
0.00	0.00	0.00	0.00	0.00	0.00	0.00	0.00	0.00	0.00	18'900.00
0.00	0.00	0.00	0.00	0.00	0.00	0.00	0.00	0.00	0.00	0.00
0.00	0.00	0.00	0.00	0.00	0.00	0.00	0.00	0.00	0.00	112'800.00

Gemeinde Ehrendingen

Kreditkontrolle

Rechnung 2017	Kreditbetrag	Kumulierte Ausgaben bis 31.12.2016	Kumulierte Einnahmen bis 31.12.2016	Rechnung 2017 Ausgaben Einnahmen		Verfügbarer Restkredit
ALLGEMEINE VERWALTUNG						
1 ÖFFENTLICHE ORDNUNG UND SICHERHEIT, VERTEIDIGUNG						
2 BILDUNG						
7.2170.5040.05 Sanierung an Schulbauten CHF 3'600'000 / GV 28.11.2011	3'600'000.00	2'817'763.10	88'145.00	73'326.85	-18'480.00	778'575.05
3 KULTUR, SPORT UND FREIZEIT						
7.3220.5620.00 Kurtheater Baden/Beitrag Sanierung CHF 93'000 / GV 25.11.13	93'000.00					93'000.00
5 SOZIALE SICHERHEIT						
6 VERKEHR UND NACHRICHTENÜBERMITTLUNG						
7.6130.5610.00 Lärmschutzmassnahme Kantonsstrasse CHF 806'000 Dekret	806'000.00	623'286.70		5'000.00		177'713.30
7.6130.5610.00 Sanierung K282, Anteil Gemeinde CHF 686'000 Dekret	686'000.00	0.00		0.00		686'000.00
7.6150.5010.00 Gemeindestrassen/Sanierungen CHF 555'000 / GV 12.11.2012, abgeschlossen	555'000.00	485'210.55		123'625.50		0.00
7.6150.5010.02 Ausbau Kirchweg / Abschnitt 1 CHF 660'000 / GV 22.11.2010, abgeschlossen	660'000.00	635'789.30		-8'273.45		0.00
7.6150.5010.03 Ausbau Kirchweg / Abschnitt 2 CHF 810'000 / GV 22.11.2010, abgeschlossen	810'000.00	876'171.55		31'023.45		0.00
7.6150.5010.04 Strassenbeleuchtung CHF 600'000 / GV 16.11.2015	600'000.00	15'210.40		186'036.14		398'753.46

Rechnung 2017		Kreditbetrag	Kumulierte Ausgaben bis 31.12.2016	Kumulierte Einnahmen bis 31.12.2016	Rechnung 2017 Ausgaben Einnahmen		Verfügbarer Restkredit
6	VERKEHR UND NACHRICHTENÜBERMITTLUNG						
	7.6150.5010.06 Gemeindestrassen/Sanierungen 2017 - 2019 CHF 750'000 / GV 21.11.2016	750'000.00	0.00		149'881.85		600'118.15
	7.6150.5010.07 Planung Sanierung Römerweg CHF 77'000 / GV 19.06.2017	77'000.00	0.00		1'173.25		75'826.75
7	UMWELTSCHUTZ UND RAUMORDNUNG						
	7.7201.5030.03 Rahmenkredit für Sanierungen gemäss GEP 2010 - 2015 CHF 643'000 / GV 23.11.2009	643'000.00	546'586.55		0.00		96'413.45
	7.7201.5030.06 Abwasserverband / Ausbau, abgeschlossen CHF 826'000 / GV 28.11.2011, Zusammenhang 5030.07	826'000.00	826'000.00		1'950.00		0.00
	7.7201.5030.08 Zusammenführung GEP CHF 425'000 / GV 25.11.2013	425'000.00	23'635.80		136'886.31		264'477.89
	7.7201.5030.10 Sanierungen gemäss GEP 2013 - 2015 CHF 645'000 / GV 17.06.2013	645'000.00	123'350.65		29'674.35		491'975.00
	7.7201.5030.12 Planung Sanierung Römerstrasse (Anteil Abwasser) CHF 43'000 / GV 19.06.2017	43'000.00	0.00		0.00		43'000.00
	7.7201.5610.00 Sanierung K282 (Deckelsanierung) CHF 40'000 / Dekret	40'000.00	0.00		0.00		40'000.00
	7.7201.6370.01 Anschlussgebühren Budgetkredit / jährlich	-70'000.00				-140'771.00	0.00
	7.7201.5610.00 Sanierung K282 (Deckelsanierung) CHF 40'000 / Dekret	40'000.00	0.00		0.00		40'000.00
	7.7410.5020.00 Hochwasserschutz Planung , abgeschlossen CHF 200'000 / Dekret	200'000.00	155'637.90			-39323.95	0.00
	7.7900.5290.01 Gesamtrevision Nutzungsplanung Baugebiet/Kulturland CHF 290'000 / GV 17.06.2013	290'000.00	161'286.10		42'455.50		86'258.40
	7.7900.5290.02 Planungskredit Areal Grosswiesen Zone ÖBA CHF 75'000 / GV 20.06.2016	75'000.00	0.00		0.00		75'000.00
8	VOLKSWIRTSCHAFT						
	7.8120.5640.00 Moderne Melioration Dekret	1'500'000.00	310'151.20		80'000.00		1'109'848.80

Total

Kontrolle IR

13'294'000.00	7'600'079.80	88'145.00	852'759.75	-	198'574.95	5'056'960.25
			852'759.75		198'574.95	

Der Totalbetrag zeigt die Summe die voraussichtlich noch verbaut wird. Es steht in keinem Zusammenhang mit der Finanzierung (z. B. zukünftige Anschlussgebühren sind nicht summiert).

BETEILIGUNGS- UND GEWÄHRLEISTUNGSSPIEGEL
 Einwohnergemeinde Ehrendingen

Stand

19.09.2017

Rechnungsabschluss 2016

Organisation	Rechtsform	Tätigkeitsgebiet	Konto-Nr.	Buchwert 31.12.2016	Anteil der Gemeinde	jährlicher Beitrag (- Ertrag)	Risiko Einstufung GR	Risiko Einstufung Finanziell
Privatrechtliche Unternehmungen (Aktiengesellschaften, Gesellschaften mit beschränkter Haftung, Genossenschaften)								
Public Pubis Info AG	Aktiengesellschaft	Beratung/Support	14540.01	Fr. 1	k.A.	Fr. -	klein	klein
Gemeindeverbände								
Abwasserverband Oberes Surbtal	Gemeindeverband	Abwasserbeseitigung	7201.3612.01	Fr. -	37%	Fr. 508'550	klein	hoch
Regionales Alternetzwerk Surbtal - Studienland	Gemeindeverband	Immobilienvermietung		Fr. -	0%	Fr. -	klein	
Gemeindeverband für Sprachheilunterricht oberes Surbtal und Studienland	Gemeindeverband	Unterricht	2200.3612.00	Fr. -	35%	Fr. 15'510	klein	klein
Kindes und Erwachsenendienst (Amtsvormundschaft des Bezirks Baden)	Gemeindeverband	Haftplicht Verband?	1400.3612.00	Fr. -	6%	Fr. 135'639	klein	mittel
Baden Regio	Gemeindeverband	Regionale Intressengemeinschaft	7900.3632.00	Fr. -	4%	Fr. 14'448	klein	klein
KVA Region Baden-Brugg	Gemeindeverband	Kehrichtverbrennung	7301.3130.01	Fr. -	unklar	Fr. 80'093	klein	klein
Mütter-und Väterberatung Bezirk Baden	Gemeindeverband	Beratung	5440.3636.01	Fr. -	4%	Fr. 27'946	klein	klein
Verträge								
Elektra Ehrendingen	Genossenschaft	Konzession	8710.4120.00	Fr. -	0%	Fr. -66'560	klein	klein
Wasserversorgung Ehrendingen	Genossenschaft	Sicherstellung WV + Gebührenfakturierung Abwasser und Abfall	7201.4240.01 7301.4240.00	Fr. -	0%	Fr. 489'927	mittel	hoch
Fachstelle Jugendarbeit Bezirk Baden	Leistungsvereinbarung	Beratung	5440.3636.03	Fr. -	k.A.	Fr. 99'160	klein	klein
Verein Tagesstrukturen Ehrendingen	Verein	Betreuung	2180.3637.00	Fr. -	?	Fr. 93'722	mittel	klein
HOPE Christliches Sozialwerk, Baden	Verein	Anlaufstelle	5450.3634.02	Fr. -	0%	Fr. 3'300	klein	klein
Chinderhuus Surbtal	Verein	Beitrag pro Ehrender Kind	5440.3636.02	Fr. -	0%	Fr. 13'417	klein	klein
Verein Beratungszentrum Bezirk Baden	Verein	Beratung	5450.3634.01	Fr. -	0%	Fr. 12'769	klein	klein
Spitex	Verein	Gesundheit	4210.3636.02	Fr. -	0%	Fr. 145'699	klein	mittel
Regionales Zivilstandsamt	Vertrag		1400.3612.01	Fr. -	k.A.	Fr. 37'992	klein	klein
Regionalpolizei Baden	Vertrag	Sicherheit	1116.3612.00	Fr. -		Fr. 168'590	mittel	mittel
Betreibungsamt Siggenthal-Lägern	Vertrag	Inkasso	1400.4612.00	Fr. -	k.A.	Fr. -6'318	klein	klein
Regionale Feuerwehr Ehrendingen-Freienwil	Vertrag	Sicherheit	1500.3612.00	Fr. -	80%	Fr. 183'300	mittel	mittel
Verlustscheininkasso Stadt Baden	Vertrag	Inkasso	7.9100.3181.09	Fr. -	k.A.	Fr. 20'479	klein	klein
Zivilschutzorganisation Region Baden (ZSO)	Vertrag	Bevölkerungsschutz	7.1620.3612.01	Fr. -	k.A.	Fr. 61'036	klein	klein
Regionales Führungsorgan (RFO)	Vertrag	Bevölkerungsschutz	7.1620.3612.00	Fr. -	k.A.	Fr. 5'172	klein	klein
Führung Bauverwaltung Schneisingen	Vertrag	Dienstleistung für Dritte	7.0222.4612.00	Fr. -	k.A.	Fr. -102'368	mittel	mittel
Mitgliedschaften ab Fr. 1'000								
Stadtbibliothek Baden	kein Vertrag		3290.3636.02			Fr. 5'300	klein	klein
Schwimmbad Niederwenigen	kein Vertrag		3410.3612.00			Fr. 13'000	klein	klein
Andere								
Canon Schweiz	Vertrag/Leasing	Scanner, Drucker (VW, Schule)	Div.	Fr. -		k.A.	klein	klein
Oberstufe Stadt Baden	kein Vertrag		2130.3612.00	Fr. -		Fr. 1'066'685	klein	hoch
Eventualverbindlichkeiten						Laufzeit	Betrag	
Subsidiär limitierte Kostengutsprachen für Eintritt Pflegeheim (Total, Detailliste bei Abteilung Kanzlei)								
Eventualguthaben						Laufzeit	Betrag	
keine								
Risiko Einstufung Gemeinderat						Genehmigungsvermerk Risikobeurteilung		
Individuelle Beurteilung durch den Gemeinderat infolge: Anteil Gemeinde an Beteiligung, Organisationsform, schwankendes Jahresergebnis oder Kosten Geschäftsumfeld, unbekannte Mitglieder, Haftung.						Genehmigt durch den Gemeinderat Ehrendingen am 02.10.2017,2017		

Hans Hitz
GemeindeamannSimon Knecht
Gemeindegeschreiber

möglicher Schaden

< 100'000.--

< 200'000.--

> 200'000.--

Risikobewertung
für Schadenseintritt

gross

mittel

klein

M	G	G
K	M	G
K	K	M

Die Beteiligungen wurden aufgrund oben stehender Skala bewertet.

BETEILIGUNGSPORTEFEUILLE

Organisation	
Publis Public Info Service AG	
Zweck/Tätigkeitsgebiet (Leistungsvereinbarung)	
Schaffung von Richtlinien für die optimale Führung und Verwaltung der Gesellschaft (Pkt. 2 Vertrag)	
Kontaktperson und Adresse der Organisation	
Strub Gérald, Geschäftsleiter, Niederlenzerstrasse 25, 5600 Lenzburg	
Rechtsform (bei Vertrag: Laufzeit bzw. Kündigungsfrist)	
Aktionsärsbindungsvertrag / Laufzeit: bis 2022	
Statuten/Satzungen vom	
Vetrag in Kraft: 28.11.2007	
Beschluss GR/GV	
GR 05.11.2007	
Gemeindevertretung, Funktion in Organisation	
Revisionsstelle und Revisionsart	
BDO AG, Aarau/eingeschränkte Revision	
Weitere Miteigentümer und Beteiligte an der Organisation	
siehe Anhang Vertrag	
Untergesellschaften/Anschlussverträge der Organisation	

Gesetzliche/vertragliche Haftung, Versicherung	
Es besteht keine Hafunt von der Gemeinde über das Aktienkapital hinaus.	
Risikobeurteilung	
klein	
Zahlungen für die Leistungserbringung im Berichtsjahr	
-	
Finanzinformationen der Organisation	
<i>Jahr</i>	<i>2016</i>
Aktiven	406'703.00
Fremdkapital	121'924.00
Eigenkapital	284'779.00 ohne Gemeindebeiträge
Anteil der Gemeinde	k.A.
Anschaffungswert	3'000.00
Buchwert per 31.12.	1.00
Werthaltigkeit (Beurteilung)	
Bemerkungen	
Wird per 31.12.2022 gekündigt. Keine Werthaltigkeit mehr, deshalb Abschreibung auf CHF 1.00.	
Kontonummer	
Bilanzkonto	7.14540.01
Erfolgsrechnungskonto	k.A.
Investitionsrechnungskonto	k.A.

BETEILIGUNGSPORTEFEUILLE

Organisation	
Abwasserverband Oberes Surbtal	
Zweck/Tätigkeitsgebiet (Leistungsvereinbarung)	
Sammlung und Reinigung der Abwässer der angeschlossenen Gemeinden	
Kontaktperson und Adresse der Organisation	
Renatto Sinelli (Präsident), reanto.sinelli@ehrendingen.ch	
Rechtsform (bei Vertrag: Laufzeit bzw. Kündigungsfrist)	
Zwecksverband, Kündigungsfrist: 5 Jahre, jeweils auf das Ende eines Rechnungsjahres	
Statuten/Satzungen vom	
Statuten genehmigt durch GV vom 17.09.1971/ Neue Statuten ab 01.01.2018	
Beschluss GR/GV	
GV vom 17.09.1971	
Gemeindevertretung, Funktion in Organisation	
Urs Burkhard (Gemeinderat / Delegierter)	
Revisionsstelle und Revisionsart	
Rechnungsprüfungs-Kommission (1 Vertreter pro Verbandsgemeinde), BDO Visura	
Weitere Miteigentümer und Beteiligte an der Organisation	
EG Schöflisdorf, Oberweningen, Schleinikon, Niederweningen, Schneisingen, Ehrendingen	
Untergesellschaften/Anschlussverträge der Organisation	

Gesetzliche/vertragliche Haftung, Versicherung	
Risikobeurteilung	
hoch	
Zahlungen für die Leistungserbringung im Berichtsjahr	
CHF 508'550 (RG 2016)	
Finanzinformationen der Organisation	
<i>Jahr</i>	<i>2016</i>
Aktiven	4'933'563.00
Fremdkapital	261'472.00
Eigenkapital	4'672'091.00 ohne Gemeindebeiträge
Anteil der Gemeinde	37% Budget 2017
Anschaffungswert	0.00
Buchwert per 31.12.	0.00
Werthaltigkeit (Beurteilung)	
Bemerkungen	
lange Kündigungsfrist, Umwelt-Risiko (Verschmutzung), Ausbau	
Kontonummer	
Bilanzkonto	k.A.
Erfolgsrechnungskonto	7.7201.3612.01
Investitionsrechnungskonto	k.A.

BETEILIGUNGSPORTEFEUILLE

Organisation		
Regionales Alternetzwerk Surbtal - Studienland		
Zweck/Tätigkeitsgebiet (Leistungsvereinbarung)		
Bau und Betrieb von Alterszentren (§2 Satzung)		
Kontaktperson und Adresse der Organisation		
Susanne Holthuizen, Präsidentin RAS, susanne@pimento.ch		
Rechtsform (bei Vertrag: Laufzeit bzw. Kündigungsfrist)		
Gemeindeverband (Kündigungsfrist: 2 Jahre nach 5jähriger Zugehörigkeit jeweils auf den 31.12.)		
Statuten/Satzungen vom		
Satzungen vom 12.12.2001		
Beschluss GR/GV		
GV: 15.05.2000		
Gemeindevertretung, Funktion in Organisation		
Hans Hitz (Gemeindeammann), Delegierter		
Revisionsstelle und Revisionsart		
Finanzkommission Ehrendingen, BDO Visura		
Weitere Miteigentümer und Beteiligte an der Organisation		
EG Freienwil, Fislisbach, Kaiserstuhl, Lengnau, Ehrendingen, Rümikon, Schneisingen, Wislikofen		
Untergesellschaften/Anschlussverträge der Organisation		
-		
Gesetzliche/vertragliche Haftung, Versicherung		
Primär: Verbandsvermögen, Subsidiär: Verbandsgemeinden im Verhältnis der Einwohnerzahlen		
Risikobeurteilung		
klein		
Zahlungen für die Leistungserbringung im Berichtsjahr		
0		
Finanzinformationen der Organisation		
<i>Jahr</i>	<i>2016</i>	
Aktiven	2'693'206.00	
Fremdkapital	9'455.00	
Eigenkapital	2'683'751.00	
Anteil der Gemeinde	0%	keine Verteilung, selbsttragend
Anschaffungswert	0.00	
Buchwert per 31.12.	0.00	
Werthaltigkeit (Beurteilung)		
Bemerkungen		
Der Gemeindeverband RAS schliesst mit dem Spitex-Verein Surbtal-Studienland die Leistungsvereinbarung ab. Verbandsvermögen haftet.		
Kontonummer		
Bilanzkonto	k.A.	
Erfolgsrechnungskonto	k.A.	
Investitionsrechnungskonto	k.A.	

BETEILIGUNGSPORTEFEUILLE

Organisation		
Gemeindeverband für Sprachheilunterricht oberes Surbtal und Studienland		
Zweck/Tätigkeitsgebiet (Leistungsvereinbarung)		
Organisation und Führung des Sprachheilunterrichtes		
Kontaktperson und Adresse der Organisation		
Frau Corinne Zimmermann-Knecht (Präsidentin), zimmermann-knecht@outlook.com		
Rechtsform (bei Vertrag: Laufzeit bzw. Kündigungsfrist)		
Gemeindeverband (Auf Ende eines Schuljahres nach zwölfmonatiger schriftlicher Kündigung an den Vorstand)		
Statuten/Satzungen vom		
Satzungen vom 07.05.1990		
Beschluss GR/GV		
GR: 08.01.1990		
Gemeindevertretung, Funktion in Organisation		
Heidi Maurer (Gemeinderätin), Delegierte		
Revisionsstelle und Revisionsart		
Kontrollstelle: Die Aufgaben der Kontrollstelle werden auf eine Amtsdauer der Finanzkommission einer		
Weitere Miteigentümer und Beteiligte an der Organisation		
EG Fislisbach, Freienwil, Kaiserstuhl, Lengnau, Mellikon, Ehrendingen, Rümikon, Schneisingen, Siglistorf, Wislikofen		
Untergesellschaften/Anschlussverträge der Organisation		

Gesetzliche/vertragliche Haftung, Versicherung		
Primär: Verbandsvermögen, Subsidiär: Verbandsgemeinden im Verhältnis ihrer Gemeindebeiträge		
Risikobeurteilung		
klein		
Zahlungen für die Leistungserbringung im Berichtsjahr		
CHF 15'510 (RG 2015)		
Finanzinformationen der Organisation		
<i>Jahr</i>	<i>2016</i>	
Aktiven	19'430.00	
Fremdkapital	3'016.00	
Eigenkapital	16'414.00	Vorauszahlungen stellt Eigenkapital dar
Anteil der Gemeinde	35%	Budget 2017
Anschaffungswert	0.00	
Buchwert per 31.12.	0.00	
Werthaltigkeit (Beurteilung)	keine	
Bemerkungen		
Kleine Risikosumme		
Kontonummer		
Bilanzkonto	k.A.	
Erfolgsrechnungskonto	7.2200.3612.00	
Investitionsrechnungskonto	k.A.	

BETEILIGUNGSPORTEFEUILLE

Organisation	
Kindes und Erwachsenendienst (Amtsvormundschaft des Bezirks Baden)	
Zweck/Tätigkeitsgebiet (Leistungsvereinbarung)	
Organisation und Führung der Amtsvormundschaft für die Mitgliedsgemeinden	
Kontaktperson und Adresse der Organisation	
KESD, Gsthülplatz 2, 5400 Baden, info@kesdbaden.ch, 056 204 30 50	
Rechtsform (bei Vertrag: Laufzeit bzw. Kündigungsfrist)	
Gemeindeverband (Kündigungsfrist: 2 Jahre)	
Statuten/Satzungen vom	
Satzung vom 19.08.2009	
Beschluss GR/GV	
GV: ???, RR: 27.11.2009	
Gemeindevertretung, Funktion in Organisation	
Revisionsstelle und Revisionsart	
Kontrollstelle: Besteht aus 2 Mitglieder, welche nicht im Vorstand und/oder der Abgeordnetenversammlung angehören dürfen	
Weitere Miteigentümer und Beteiligte an der Organisation	
EG Baden, Bellikon, Bergdietikon, Birmenstorf, Ehrendingen, Ennetbaden, Freienwil, Gebenstorf, Killwangen, Künten, Mägenwil, Mellingen, Stetten, Turgi, Untersiggenthal, Würenlingen, Würenlos	
Untergesellschaften/Anschlussverträge der Organisation	

Gesetzliche/vertragliche Haftung, Versicherung	
Primär: Verbansvermögen, Subsidiär: Mitgliedsgemeinden im Verhältnis Ihrer Kostenanteile	
Risikobeurteilung	
klein	
Zahlungen für die Leistungserbringung im Berichtsjahr	
CHF 198'309 (RG 2016)	
.	
<i>Jahr</i>	<i>2015</i>
Aktiven	509'694.84
Fremdkapital	179'107.90
Eigenkapital	330'586.94
Anteil der Gemeinde	6%
Anschaffungswert	0.00
Buchwert per 31.12.	0.00
Werthaltigkeit (Beurteilung)	keine
Bemerkungen:	
Risiko von falscher Fallführung über Betriebshaftpflicht KESD abgesichert.	
Kontonummer	
Bilanzkonto	k.A.
Erfolgsrechnungskonto	7.1400.3612.00
Investitionsrechnungskonto	k.A.

BETEILIGUNGSPORTEFEUILLE

Organisation		
Baden Regio		
Zweck/Tätigkeitsgebiet (Leistungsvereinbarung)		
Vertretung der Interessen der angeschlossenen Gemeinden und der Region gegenüber dem Kanton und den Nachbarregionen		
Kontaktperson und Adresse der Organisation		
Rechtsform (bei Vertrag: Laufzeit bzw. Kündigungsfrist)		
Gemeindeverband (Kündigungsfrist: 2 Jahre)		
Statuten/Satzungen vom		
Satzung vom 01.07.2011		
Beschluss GR/GV		
Gemeindevertretung, Funktion in Organisation		
Hans Hitz (Gemeindeammann), Delegierter		
Revisionsstelle und Revisionsart		
Kontrollstelle: Der Vorstand bestimmt die drei Gemeinden, deren Gemeinderat auf seine Amtsdauer je einen Vertreter in die Kontrollstelle wählt		
Weitere Miteigentümer und Beteiligte an der Organisation		
EG Baden, Bergdietikon, Birmenstorf, Ennetbaden, Fislisbach, Freienwil, Gebenstorf, Killwangen, Neuenhof, Niederrohrdorf, Ehrendingen, Oberrohrdorf, Obersiggenthal, Schneisingen, Spreitenbach, Turgi, Untersiggenthal, Wettingen, Würenlingen, Würenlos		
Untergesellschaften/Anschlussverträge der Organisation		

Gesetzliche/vertragliche Haftung, Versicherung		
Primär: Baden Regio, Subsidiär: Verbansgemeinden im Verhältnis ihrer Kostenbeteiligung		
Risikobeurteilung		
klein		
Zahlungen für die Leistungserbringung im Berichtsjahr		
CHF 15'101 (RG 2016)		
Finanzinformationen der Organisation		
<i>Jahr</i>	<i>2015</i>	
Aktiven	444'783.62	
Fremdkapital	98'621.75	
Eigenkapital	346'161.87	
Anteil der Gemeinde	4%	1/26
Anschaffungswert	0.00	
Buchwert per 31.12.	0.00	
Werthaltigkeit (Beurteilung)	0.00	
Bemerkungen		
Kleinere Beträge, grössere Kredite müssen über Delegiertenversammlung abgenommen werden.		
Kontonummer		
Bilanzkonto	k.A.	
Erfolgsrechnungskonto	7.7900.3632.00	
Investitionsrechnungskonto	k.A.	

BETEILIGUNGSPORTEFEUILLE

Organisation	
KVA Region Baden-Brugg	
Zweck/Tätigkeitsgebiet (Leistungsvereinbarung)	
Verwertung und Verbrennung des Kehrichtes und Sperrgutes seiner Verbandsgemeinden	
Kontaktperson und Adresse der Organisation	
Rechtsform (bei Vertrag: Laufzeit bzw. Kündigungsfrist)	
Gemeindeverband (Kündigungsfrist: 1 Jahr)	
Statuten/Satzungen vom	
Satzung vom 25.03.1997 / RR: 28.08.1997	
Beschluss GR/GV	
Gemeindevertretung, Funktion in Organisation	
kein Gemeindevertreter im Vorstand	
Revisionsstelle und Revisionsart	
Kontrollstelle: 3 Mitglieder, sie konstituiert sich selbst. Mindestens ein Mitglied ist aus einer Gründungsgemeinde zu bestimmen, welche nicht im Vorstand vertreten ist	
Weitere Miteigentümer und Beteiligte an der Organisation	
Untergesellschaften/Anschlussverträge der Organisation	

Gesetzliche/vertragliche Haftung, Versicherung	
Primär: Verbandsvermögen, Subsidiär: Verbandsgemeinden solidarisch, unter sich jedoch anteilmässig nach ihren Haftungsquoten	
Risikobeurteilung	
klein	
Zahlungen für die Leistungserbringung im Berichtsjahr	
CHF 85'453 (RG 2016)	
Finanzinformationen der Organisation	
<i>Jahr</i>	<i>2015</i>
Aktiven	109'062'148.00
Fremdkapital	985'823.00
Eigenkapital	108'076'324.00
Anteil der Gemeinde	unklar
Anschaffungswert	0.00
Buchwert per 31.12.	0.00
Werthaltigkeit (Beurteilung)	keine
Bemerkungen	
Grosse Investitionsbeträge, abhängig von politischen Abstimmungen und Kursänderungen. Kein Gemeindevertreter im Vorstand (bedingte Mitsprache).	
Kontonummer	
Bilanzkonto	k.A.
Erfolgsrechnungskonto	7.7301.3130.01
Investitionsrechnungskonto	k.A.

BETEILIGUNGSPORTEFEUILLE

Organisation	
Mütter-und Väterberatung Bezirk Baden	
Zweck/Tätigkeitsgebiet (Leistungsvereinbarung)	
Beratung und Begleitung der Eltern oder Erziehungsberechtigten von Säuglingen und Kleinkindern bis 5 Jahre in Fragen der Pflege, Ernährung, Entwicklung, Erziehung und in psychosozialen Fragen	
Kontaktperson und Adresse der Organisation	
Thomas Heimgartner (Präsident), Landstrasse 55, 5430 Wettingen, office@mvb-baden.ch	
Rechtsform (bei Vertrag: Laufzeit bzw. Kündigungsfrist)	
Gemeindeverband (Kündigungsfrist: 2 Jahre)	
Statuten/Satzungen vom	
Beschluss GR/GV	
Gemeindevertretung, Funktion in Organisation	
Daniel Davin (Gemeindrat), Delegierter	
Revisionsstelle und Revisionsart	
Kontrollstelle: Die Mitglieder dürfen weder der Abgeordnetenversammlung noch dem Vorstand angehören	
Weitere Miteigentümer und Beteiligte an der Organisation	
EG Baden, Bellikon, Bergdietikon, Birmenstorf, Ehrendingen, Ennetbaden, Fislisbach, Freienwil, Gebenstorf, Künten, Mägenwil, Mellingen, Neuenhof, Niederrohrdorf, Oberrohrdorf, Obersiggenthal, Remetschwil, Spreitenbach, Stetten, Turgi, Untersiggenthal, Wettingen, Wohlenschwil, Würenlingen, Würenlos	
Untergesellschaften/Anschlussverträge der Organisation	

Gesetzliche/vertragliche Haftung, Versicherung	
Primär: Verbandsvermögen, Subsidiär: Verbandsmitglieder nach Massgabe ihrer Kostenanteile	
Risikobeurteilung	
klein	
Zahlungen für die Leistungserbringung im Berichtsjahr	
CHF 45'128 (RG 2016)	
Finanzinformationen der Organisation	
<i>Jahr</i>	<i>2015</i>
Aktiven	425'142.00
Fremdkapital	167'255.00
Eigenkapital	257'887.00
Anteil der Gemeinde	4%
Anschaffungswert	0.00
Buchwert per 31.12.	0.00
Werthaltigkeit (Beurteilung)	0.00
Bemerkungen	
Kontonummer	
Bilanzkonto	k.A.
Erfolgsrechnungskonto	7.5440.3636.01
Investitionsrechnungskonto	k.A.

BETEILIGUNGSPORTEFEUILLE

Organisation	
Elektra Ehrendingen	
Zweck/Tätigkeitsgebiet (Leistungsvereinbarung)	
Durchleitung und Lieferung von elektrischer Energie im Versorgungsgebiet der Gemeinde Ehrendingen	
Kontaktperson und Adresse der Organisation	
Rechtsform (bei Vertrag: Laufzeit bzw. Kündigungsfrist)	
Genossenschaft	
Statuten/Satzungen vom	
Vertrag vom 29.01.2008	
Beschluss GR/GV	
GR: 29.01.2008	
Gemeindevertretung, Funktion in Organisation	
Revisionsstelle und Revisionsart	
UTA + Schimd Revisionen AG, 5426 Lengnau	
Weitere Miteigentümer und Beteiligte an der Organisation	
Untergesellschaften/Anschlussverträge der Organisation	

Gesetzliche/vertragliche Haftung, Versicherung	
keine	
Risikobeurteilung	
klein	
Zahlungen für die Leistungserbringung im Berichtsjahr	
Finanzinformationen der Organisation	
<i>Jahr</i>	<i>2015</i>
Aktiven	2'599'706.04
Fremdkapital	1'174'029.70
Eigenkapital	1'425'676.34
Anteil der Gemeinde	0.00
Anschaffungswert	0.00
Buchwert per 31.12.	0.00
Werthaltigkeit (Beurteilung)	k.A.
Bemerkungen	
nur Konzessionsvertrag	
Kontonummer	
Bilanzkonto	
Erfolgsrechnungskonto	
Investitionsrechnungskonto	

BETEILIGUNGSPORTEFEUILLE

Organisation	
Wasserversorgung Ehrendingen	
Zweck/Tätigkeitsgebiet (Leistungsvereinbarung)	
Trinkwasserversorgung in Ehrendingen	
Kontaktperson und Adresse der Organisation	
Werner Huber (Präsident), Reto Hintermann (Finanzen)	
Rechtsform (bei Vertrag: Laufzeit bzw. Kündigungsfrist)	
Genossenschaft	
Statuten/Satzungen vom	
Vertrag in Kraft: 15.02.2006	
Beschluss GR/GV	
Gemeindevertretung, Funktion in Organisation	
Urs Burkhard	
Revisionsstelle und Revisionsart	
UTA & Schmid Revisions AG	
Weitere Miteigentümer und Beteiligte an der Organisation	
-	
Untergesellschaften/Anschlussverträge der Organisation	

Gesetzliche/vertragliche Haftung, Versicherung	
Risikobeurteilung	
klein	
Zahlungen für die Leistungserbringung im Berichtsjahr	
Finanzinformationen der Organisation	
<i>Jahr</i>	<i>2015</i>
Aktiven	2'607'399.94
Fremdkapital	1'052'700.16
Eigenkapital	1'554'699.78
Anteil der Gemeinde	
Anschaffungswert	
Buchwert per 31.12.	
Werthaltigkeit (Beurteilung)	
Bemerkungen	
Die Genossenschaft erledigt im Auftrag der Gemeinde die Rechnungsstellung Abwasser und Abfall.	
Kontonummer	
Bilanzkonto	
Erfolgsrechnungskonto	
Investitionsrechnungskonto	

BETEILIGUNGSPORTEFEUILLE

Organisation		
Fachstelle Jugendarbeit Bezirk Baden		
Zweck/Tätigkeitsgebiet (Leistungsvereinbarung)		
Regelt die von der Stadt Baden, als Trägerin der regionalen Fachstelle Jugendarbeit Bezirk Baden sowie die von der Fachstelle für die Gemeinde Ehrendingen zu erbringenden Leistungen und deren finanzielle Abgeltung während einer dreijährigen Startphase		
Kontaktperson und Adresse der Organisation		
Rechtsform (bei Vertrag: Laufzeit bzw. Kündigungsfrist)		
Leistungsvereinbarung (jährlich)		
Statuten/Satzungen vom		
Vertrag vom 02.04.2012		
Beschluss GR/GV		
GR: 10.04.2012		
Gemeindevertretung, Funktion in Organisation		
keine		
Revisionsstelle und Revisionsart		
dito Stadt Baden		
Weitere Miteigentümer und Beteiligte an der Organisation		
Untergesellschaften/Anschlussverträge der Organisation		

Gesetzliche/vertragliche Haftung, Versicherung		
-		
Risikobeurteilung		
klein		
Zahlungen für die Leistungserbringung im Berichtsjahr		
CHF 99'160 (RG 2016)		
Finanzinformationen der Organisation		
<i>Jahr</i>		
Aktiven	k.A.	
Fremdkapital	k.A.	
Eigenkapital	k.A.	
Anteil der Gemeinde	k.A.	
Anschaffungswert	k.A.	
Buchwert per 31.12.	k.A.	
Werthaltigkeit (Beurteilung)	k.A.	
Bemerkungen		
Kein grosses Mitspracherecht, allfällige Schadengrösse klein		
Kontonummer		
Bilanzkonto	k.A.	
Erfolgsrechnungskonto	7.5440.3636.03	
Investitionsrechnungskonto	k.A.	

BETEILIGUNGSPORTEFEUILLE

Organisation	
Verein Tagesstrukturen Ehrendingen	
Zweck/Tätigkeitsgebiet (Leistungsvereinbarung)	
Führt eine schulergänzende Betreuung und ist für die Aufsicht im Zeitraum des Aufenthaltes der Kinder verantwortlich	
Kontaktperson und Adresse der Organisation	
Frau Pia Viel, viels@hiespeed.ch; 076 526 62 90	
Rechtsform (bei Vertrag: Laufzeit bzw. Kündigungsfrist)	
Verein (Abschluss für 3 Jahre)	
Statuten/Satzungen vom	
Leistungsvereinbarung vom 22.02.2012	
Beschluss GR/GV	
GR: 30.01.2012	
Gemeindevertretung, Funktion in Organisation	
Heidi Maurer (Gemeinderätin), Ressortvorsteherin	
Revisionsstelle und Revisionsart	
Vereins-Revisoren, normale Vereins-Revision	
Weitere Miteigentümer und Beteiligte an der Organisation	
Untergesellschaften/Anschlussverträge der Organisation	

Gesetzliche/vertragliche Haftung, Versicherung	
Risikobeurteilung	
mittel	
Zahlungen für die Leistungserbringung im Berichtsjahr	
CHF 93'722 (RG 2016)	
Finanzinformationen der Organisation	
<i>Jahr</i>	<i>2015</i>
Aktiven	143'847.00
Fremdkapital	129'114.00
Eigenkapital	14'733.00
Anteil der Gemeinde	100.00%
Anschaffungswert	0.00
Buchwert per 31.12.	0.00
Werthaltigkeit (Beurteilung)	k.A.
Bemerkungen	
2-jährige Kündigungsfrist	
Kontonummer	
Bilanzkonto	k.A.
Erfolgsrechnungskonto	7.1620.3612.01
Investitionsrechnungskonto	k.A.

BETEILIGUNGSPORTEFEUILLE

Organisation	
HOPE Christliches Sozialwerk, Baden	
Zweck/Tätigkeitsgebiet (Leistungsvereinbarung)	
Regelung der Aufgaben, die das HOPE an Bewohnern der Gemeinde Ehrendingen übernimmt und die daraus resultierenden finanziellen Belastungen für die Gemeinde	
Kontaktperson und Adresse der Organisation	
Daniela Fleischmann (Geschäftsführerin), 5400 Baden, hope@hope-baden.ch, 056 221 84 64	
Rechtsform (bei Vertrag: Laufzeit bzw. Kündigungsfrist)	
Verein	
Statuten/Satzungen vom	
Leistungsvereinbarung vom 07.10.2010	
Beschluss GR/GV	
GR: 30.09.2010	
Gemeindevertretung, Funktion in Organisation	
keine	
Revisionsstelle und Revisionsart	
Tomamichel Treuhand, 5600 Lenzburg, eingeschränkte Revision	
Weitere Miteigentümer und Beteiligte an der Organisation	
Untergesellschaften/Anschlussverträge der Organisation	

Gesetzliche/vertragliche Haftung, Versicherung	
Risikobeurteilung	
klein	
Zahlungen für die Leistungserbringung im Berichtsjahr	
CHF 3'300 (RG 2016)	
Finanzinformationen der Organisation	
<i>Jahr</i>	<i>2016</i>
Aktiven	789'888.00
Fremdkapital	56'384.00
Eigenkapital	733'504.00
Anteil der Gemeinde	0.00
Anschaffungswert	0.00
Buchwert per 31.12.	0.00
Werthaltigkeit (Beurteilung)	k.A.
Bemerkungen	
Durch die Leistungsvereinbarung besteht keine Haftung gegenüber Ehrendingen.	
Kontonummer	
Bilanzkonto	k.A.
Erfolgsrechnungskonto	7.5450.3634.02
Investitionsrechnungskonto	k.A.

BETEILIGUNGSPORTEFEUILLE

Organisation	
Chinderhuus Surbtal	
Zweck/Tätigkeitsgebiet (Leistungsvereinbarung)	
Die KITA führt für die Einwohner und deren Familien der Gemeinde Ehrendingen einen Tagespflegeplatz und ist für die Betreuung und Aufsicht im Zeitraum des Aufenthaltes der Kinder in der KITA verantwortlich. Durch die KITA wird die berufliche und soziale Eingliederung berufstätiger Elternteile gefördert.	
Kontaktperson und Adresse der Organisation	
Rechtsform (bei Vertrag: Laufzeit bzw. Kündigungsfrist)	
Verein	
Statuten/Satzungen vom	
Leistungsvereinbarung vom 22.06.2006	
Beschluss GR/GV	
GR: 22.06.2006	
Gemeindevertretung, Funktion in Organisation	
keine	
Revisionsstelle und Revisionsart	
Kray Treuhand und Revisionen GmbH, 5408 Ennetbaden, 056 2 221 221, eingeschränkte Revision	
Untergesellschaften/Anschlussverträge der Organisation	

Gesetzliche/vertragliche Haftung, Versicherung	
Risikobeurteilung	
klein	
Zahlungen für die Leistungserbringung im Berichtsjahr	
CHF 13'541 (RG 2016)	
Finanzinformationen der Organisation	
<i>Jahr</i>	<i>2015</i>
Aktiven	128'102.71
Fremdkapital	31'780.70
Eigenkapital	96'322.01
Anteil der Gemeinde	0.00
Anschaffungswert	0.00
Buchwert per 31.12.	0.00
Werthaltigkeit (Beurteilung)	k.A.
Bemerkungen	
Aufgrund der Leistungsvereinbarung besteht keine direkte Haftung.	
Kontonummer	
Bilanzkonto	k.A.
Erfolgsrechnungskonto	7.5440.3636.02
Investitionsrechnungskonto	k.A.

BETEILIGUNGSPORTEFEUILLE

Organisation	
Verein Beratungszentrum Bezirk Baden	
Zweck/Tätigkeitsgebiet (Leistungsvereinbarung)	
Organisation und Betrieb des Beratungszentrum Bezirk Baden - Beratung in psychosozialen Krisensituationen	
Kontaktperson und Adresse der Organisation	
Michael Schwilk, Stellenleiter Baden	
Rechtsform (bei Vertrag: Laufzeit bzw. Kündigungsfrist)	
Verein (Kündigungsfrist: 2 Jahre)	
Statuten/Satzungen vom	
Vertrag vom 04.06.2009	
Beschluss GR/GV	
GV: 12.06.1981	
Gemeindevertretung, Funktion in Organisation	
keine	
Revisionsstelle und Revisionsart	
Kontrollstelle: 3 Mitglieder, aus Finanzkommissionen verschiedener, nicht im Vorstand vertretenden EG	
Weitere Miteigentümer und Beteiligte an der Organisation	
EG Baden, Bellikon, Bergdietikon, Birmenstorf, Ehrendingen, Ennetbaden, Fislisbach, Freienwil, Gebenstorf, Killwangen, Künten, Mägenwil, Mellingen, Neuenhof, Niederrohrdorf, Oberrohrdorf, Obersiggenthal, Remetschwil, Spreitenbach, Stetten, Turgi, Untersiggenthal, Wettingen, Wohlschwil, Würenlingen, Würenlos; Kat. Kirchgemeinden Baden-Ennetbaden, Birmenstorf, Ehrendingen, Fislisbach, Gebenstorf-Turgi, Killwangen, Kirchdorf, Mellingen, Neuenhof, Rohrdorf, Stetten, Spreitenbach, Würenlos, Wettingen; Ref. Kirchgemeinden Baden, Birmenstorf-Gebenstorf-Turgi, Mellingen, Würenlos, Wettingen-Neuenhof; Christkatholische Kirchgemeinden Baden-Brugg	
Untergesellschaften/Anschlussverträge der Organisation	

Gesetzliche/vertragliche Haftung, Versicherung	
Risikobeurteilung	
klein	
Zahlungen für die Leistungserbringung im Berichtsjahr	
CHF 12'769 (RG 2016)	
Finanzinformationen der Organisation	
<i>Jahr</i>	<i>2015</i>
Aktiven	899'688.00
Fremdkapital	133'666.43
Eigenkapital	766'021.57
Anteil der Gemeinde	0.00
Anschaffungswert	0.00
Buchwert per 31.12.	0.00
Werthaltigkeit (Beurteilung)	0
Bemerkungen	
Vereinshaftung besteht.	
Kontonummer	
Bilanzkonto	k.A.
Erfolgsrechnungskonto	7.5450.3634.01
Investitionsrechnungskonto	k.A.

BETEILIGUNGSPORTEFEUILLE

Organisation	
Spitex	
Zweck/Tätigkeitsgebiet (Leistungsvereinbarung)	
Gewährleistung von qualitativ hochstehenden Spitex-Leistungen	
Kontaktperson und Adresse der Organisation	
Priska Flückiger, Präsidentin	
Rechtsform (bei Vertrag: Laufzeit bzw. Kündigungsfrist)	
Verein	
Statuten/Satzungen vom	
Leistungsvereinbarung vom 13.08.2008	
Beschluss GR/GV	
Gemeindevertretung, Funktion in Organisation	
Hans Hitz (Gemeindeammann), Delegierter	
Revisionsstelle und Revisionsart	
Vereins-Revisoren	
Weitere Miteigentümer und Beteiligte an der Organisation	
Ehrendingen, Freienwil, Lengnau, Endingen, Tegerfelden, Schneisingen, Siglistorf, Fisibach, Kaiserstuhl, Rümikon, Wislikofen	
Untergesellschaften/Anschlussverträge der Organisation	

Gesetzliche/vertragliche Haftung, Versicherung	
keine	
Risikobeurteilung	
mittel	
Zahlungen für die Leistungserbringung im Berichtsjahr	
CHF 145'699 (RG 2016)	
Finanzinformationen der Organisation	
<i>Jahr</i>	<i>2016</i>
Aktiven	1'029'044.00
Fremdkapital	276'558.00
Eigenkapital	752'486.00
Anteil der Gemeinde	0.00
Anschaffungswert	0.00
Buchwert per 31.12.	0.00
Werthaltigkeit (Beurteilung)	k.A.
Bemerkungen	
Risiko der Kostensteigerung	
Kontonummer	
Bilanzkonto	k.A.
Erfolgsrechnungskonto	7.4210.3636.01
Investitionsrechnungskonto	k.A.

BETEILIGUNGSPORTEFEUILLE

Organisation	
Regionales Zivilstandsamt	
Zweck/Tätigkeitsgebiet (Leistungsvereinbarung)	
Erfüllung von Aufgaben des Zivilstandswesens nach übergeordnetem Recht	
Kontaktperson und Adresse der Organisation	
Roland Kuster (Gemeinderat/Ressortvorsteher Wettingen) / Urs Blickensdorfer (Amtsvorsteher)	
Rechtsform (bei Vertrag: Laufzeit bzw. Kündigungsfrist)	
Vertrag	
Statuten/Satzungen vom	
Vertrag vom 10.12.2003	
Beschluss GR/GV	
Gemeindevertretung, Funktion in Organisation	
-	
Revisionsstelle und Revisionsart	
Finanzkommission Gemeinde Wettingen	
Weitere Miteigentümer und Beteiligte an der Organisation	
Ehrendingen, Wettingen, Killwangen, Neuenhof, Spreitenbach, Würenlos	
Untergesellschaften/Anschlussverträge der Organisation	

Gesetzliche/vertragliche Haftung, Versicherung	
keine	
Risikobeurteilung	
klein	
Zahlungen für die Leistungserbringung im Berichtsjahr	
CHF 37'992 (RG 2016)	
Finanzinformationen der Organisation	
<i>Jahr</i>	<i>2016</i>
Aktiven	0.00
Fremdkapital	0.00
Eigenkapital	0.00
Anteil der Gemeinde	0.00
Anschaffungswert	0.00
Buchwert per 31.12.	0.00
Werthaltigkeit (Beurteilung)	k.A.
Bemerkungen	
Risiko der Kostensteigerung, 2-jährige Kündigungsfrist	
Kontonummer	
Bilanzkonto	k.A.
Erfolgsrechnungskonto	7.1400.3612.01
Investitionsrechnungskonto	k.A.

BETEILIGUNGSPORTEFEUILLE

Organisation	
Regional-Polizei Baden	
Zweck/Tätigkeitsgebiet (Leistungsvereinbarung)	
Sicherstellung der polizeilichen Grundversorgung und Präsenz, Stärkung des Sicherheitsgefühls der Bevölkerung, Unterstützung der Gemeindebehörden bei der Erfüllung ihrer polizeilichen Aufgaben.	
Kontaktperson und Adresse der Organisation	
Martin Brönnimann (Leiter Öffentliche Sicherheit Stadt Baden)	
Rechtsform (bei Vertrag: Laufzeit bzw. Kündigungsfrist)	
Vertrag	
Statuten/Satzungen vom	
Vertrag vom 27.03.2006/01.01.2016	
Beschluss GR/GV	
30.11.2015	
Gemeindevertretung, Funktion in Organisation	
-	
Revisionsstelle und Revisionsart	
Finanzkommission/Revisionsstelle Stadt Baden	
Weitere Miteigentümer und Beteiligte an der Organisation	
Baden, Birmenstorf, Ennetbaden, Ehrendingen, Freienwil, Gebenstorf, Obersiggenthal, Turgi, Untersiggenthal, Würenlingen	
Untergesellschaften/Anschlussverträge der Organisation	

Gesetzliche/vertragliche Haftung, Versicherung	
keine	
Risikobeurteilung	
mittel	
Zahlungen für die Leistungserbringung im Berichtsjahr	
CHF 168'590 (RG 2016)	
Finanzinformationen der Organisation	
<i>Jahr</i>	<i>2016</i>
Aktiven	0.00
Fremdkapital	0.00
Eigenkapital	0.00
Anteil der Gemeinde	0.00
Anschaffungswert	0.00
Buchwert per 31.12.	0.00
Werthaltigkeit (Beurteilung)	k.A.
Bemerkungen	
Risiko der Kostensteigerung, 2-jährige Kündigungsfrist	
Kontonummer	
Bilanzkonto	k.A.
Erfolgsrechnungskonto	7.1116.3612.00
Investitionsrechnungskonto	k.A.

BETEILIGUNGSPORTEFEUILLE

Organisation	
Betreibungsamt Siggenthal-Lägern	
Zweck/Tätigkeitsgebiet (Leistungsvereinbarung)	
Gemeinsame Führung des Betreibungsamts	
Kontaktperson und Adresse der Organisation	
Dominik Fischer (Leiter Betreibungsamt)	
Rechtsform (bei Vertrag: Laufzeit bzw. Kündigungsfrist)	
Vertrag	
Statuten/Satzungen vom	
Vertrag vom 01.01.2015	
Beschluss GR/GV	
27.01.2015	
Gemeindevertretung, Funktion in Organisation	
-	
Revisionsstelle und Revisionsart	
Finanzkommission/Revisionsstelle Obersiggenthal	
Weitere Miteigentümer und Beteiligte an der Organisation	
Ennetbaden, Ehrendingen, Freienwil, Obersiggenthal, Untersiggenthal	
Untergesellschaften/Anschlussverträge der Organisation	

Gesetzliche/vertragliche Haftung, Versicherung	
keine	
Risikobeurteilung	
klein	
Zahlungen für die Leistungserbringung im Berichtsjahr	
CHF -6'318 (RG 2016) Ertrag	
Finanzinformationen der Organisation	
<i>Jahr</i>	<i>2016</i>
Aktiven	0.00
Fremdkapital	0.00
Eigenkapital	0.00
Anteil der Gemeinde	0.00
Anschaffungswert	0.00
Buchwert per 31.12.	0.00
Werthaltigkeit (Beurteilung)	k.A.
Bemerkungen	
Risiko der Kostensteigerung, 2-jährige Kündigungsfrist	
Kontonummer	
Bilanzkonto	k.A.
Erfolgsrechnungskonto	7.1400.3130.02/7.1400.4612.00
Investitionsrechnungskonto	k.A.

BETEILIGUNGSPORTEFEUILLE

Organisation	
Regionale Feuerwehrorganisation Ehrendingen-Freienwil	
Zweck/Tätigkeitsgebiet (Leistungsvereinbarung)	
Rationelle und effiziente Organsiaton und Führung einer gemeinsamen Feuerwehr.	
Kontaktperson und Adresse der Organisation	
Stefan Hänzi (Kommandant)	
Rechtsform (bei Vertrag: Laufzeit bzw. Kündigungsfrist)	
Vertrag	
Statuten/Satzungen vom	
Vertrag vom 31.10.2007	
Beschluss GR/GV	
21.05.2007	
Gemeindevertretung, Funktion in Organisation	
Hans Hitz (Feuerwehrkommission)	
Revisionsstelle und Revisionsart	
Finanzkommission/Revisionsstelle Ehrendingen	
Weitere Miteigentümer und Beteiligte an der Organisation	
Ehrendingen, Freienwil	
Untergesellschaften/Anschlussverträge der Organisation	

Gesetzliche/vertragliche Haftung, Versicherung	
keine	
Risikobeurteilung	
mittel	
Zahlungen für die Leistungserbringung im Berichtsjahr	
CHF 183'300 (RG 2016)	
Finanzinformationen der Organisation	
<i>Jahr</i>	<i>2016</i>
Aktiven	0.00
Fremdkapital	0.00
Eigenkapital	0.00
Anteil der Gemeinde	0.00
Anschaffungswert	0.00
Buchwert per 31.12.	0.00
Werthaltigkeit (Beurteilung)	k.A.
Bemerkungen	
Risiko der Kostensteigerung, 2-jährige Kündigungsfrist	
Kontonummer	
Bilanzkonto	k.A.
Erfolgsrechnungskonto	7.1500.3612.00 (FW in DS 1506)
Investitionsrechnungskonto	k.A.

BETEILIGUNGSPORTEFEUILLE

Organisation	
Verlustscheininkasso Stadt Baden	
Zweck/Tätigkeitsgebiet (Leistungsvereinbarung)	
Bewirtschaft der Verlustscheine mit Nutzung von gemeinsamen Synergien, Know-How und Kosteneinsparung.	
Kontaktperson und Adresse der Organisation	
Ruth Bartholdi (Leiterin Inkasso Stadt Baden); Thomas Bumbacher (Leiter Finanzen Stadt Baden)	
Rechtsform (bei Vertrag: Laufzeit bzw. Kündigungsfrist)	
Vertrag	
Statuten/Satzungen vom	
01.08.2008	
Beschluss GR/GV	
04.08.2008	
Gemeindevertretung, Funktion in Organisation	
Revisionsstelle und Revisionsart	
Finanzkommission/Revisionsstelle Stadt Baden	
Weitere Miteigentümer und Beteiligte an der Organisation	
Ehrendingen, Div. Andere Gemeinden (mit Einzelvertrag)	
Untergesellschaften/Anschlussverträge der Organisation	

Gesetzliche/vertragliche Haftung, Versicherung	
keine	
Risikobeurteilung	
klein	
Zahlungen für die Leistungserbringung im Berichtsjahr	
CHF 20'479 (RG 2016)	
Finanzinformationen der Organisation	
<i>Jahr</i>	<i>2016</i>
Aktiven	0.00
Fremdkapital	0.00
Eigenkapital	0.00
Anteil der Gemeinde	0.00
Anschaffungswert	0.00
Buchwert per 31.12.	0.00
Werthaltigkeit (Beurteilung)	k.A.
Bemerkungen	
6-monatige Kündigungsfrist	
Kontonummer	
Bilanzkonto	k.A.
Erfolgsrechnungskonto	7.9100.3181.09
Investitionsrechnungskonto	k.A.

BETEILIGUNGSPORTEFEUILLE

Organisation	
Zivilschutzorganisation Region Baden	
Zweck/Tätigkeitsgebiet (Leistungsvereinbarung)	
Bevölkerungsschutz	
Kontaktperson und Adresse der Organisation	
Stadtrat/Stadtschreiber Baden	
Rechtsform (bei Vertrag: Laufzeit bzw. Kündigungsfrist)	
Vertrag	
Statuten/Satzungen vom	
27.11.2003	
Beschluss GR/GV	
05.05.2003	
Gemeindevertretung, Funktion in Organisation	
Hans Hitz	
Revisionsstelle und Revisionsart	
Finanzkommission/Revisionsstelle Stadt Baden	
Weitere Miteigentümer und Beteiligte an der Organisation	
Baden, Ennetbaden, Freienwil, Ehrendingen, Obersiggenthal	
Untergesellschaften/Anschlussverträge der Organisation	

Gesetzliche/vertragliche Haftung, Versicherung	
keine	
Risikobeurteilung	
klein	
Zahlungen für die Leistungserbringung im Berichtsjahr	
CHF 61'036 (RG 2016)	
Finanzinformationen der Organisation	
<i>Jahr</i>	<i>2016</i>
Aktiven	0.00
Fremdkapital	0.00
Eigenkapital	0.00
Anteil der Gemeinde	0.00
Anschaffungswert	0.00
Buchwert per 31.12.	0.00
Werthaltigkeit (Beurteilung)	k.A.
Bemerkungen	
6-monatige Kündigungsfrist	
Kontonummer	
Bilanzkonto	k.A.
Erfolgsrechnungskonto	7.9100.3181.09
Investitionsrechnungskonto	k.A.

BETEILIGUNGSPORTEFEUILLE

Organisation	
Regionales Führungsorgan	
Zweck/Tätigkeitsgebiet (Leistungsvereinbarung)	
Bevölkerungsschutz	
Kontaktperson und Adresse der Organisation	
Stadtrat/Stadtschreiber Baden	
Rechtsform (bei Vertrag: Laufzeit bzw. Kündigungsfrist)	
Vertrag	
Statuten/Satzungen vom	
25.03.2008	
Beschluss GR/GV	
31.03.2008	
Gemeindevertretung, Funktion in Organisation	
Hans Hitz	
Revisionsstelle und Revisionsart	
Finanzkommission/Revisionsstelle Stadt Baden	
Weitere Miteigentümer und Beteiligte an der Organisation	
Baden, Ennetbaden, Freienwil, Ehrendingen, Obersiggenthal	
Untergesellschaften/Anschlussverträge der Organisation	

Gesetzliche/vertragliche Haftung, Versicherung	
keine	
Risikobeurteilung	
klein	
Zahlungen für die Leistungserbringung im Berichtsjahr	
CHF 5'172 (RG 2016)	
Finanzinformationen der Organisation	
<i>Jahr</i>	<i>2016</i>
Aktiven	0.00
Fremdkapital	0.00
Eigenkapital	0.00
Anteil der Gemeinde	0.00
Anschaffungswert	0.00
Buchwert per 31.12.	0.00
Werthaltigkeit (Beurteilung)	k.A.
Bemerkungen	
6-monatige Kündigungsfrist	
Kontonummer	
Bilanzkonto	k.A.
Erfolgsrechnungskonto	7.1620.3612.00
Investitionsrechnungskonto	k.A.

BETEILIGUNGSPORTEFEUILLE

Organisation		
Bauverwaltung Schneisingen		
Zweck/Tätigkeitsgebiet (Leistungsvereinbarung)		
Dienstleistung (Bauverwaltung) für die Gemeinde Schneisingen		
Kontaktperson und Adresse der Organisation		
Gemeinderat Schneisingen, Gemeindegeschreiber Schneisingen		
Rechtsform (bei Vertrag: Laufzeit bzw. Kündigungsfrist)		
Vertrag		
Statuten/Satzungen vom		
01.01.2010/01.04.2012		
Beschluss GR/GV		
22.03.2012		
Gemeindevertretung, Funktion in Organisation		
René Gantenbein (Einsitz Verwaltungsleitung Schneisingen)		
Revisionsstelle und Revisionsart		
Finanzkommission/Revisionsstelle Ehrendingen/Schneisingen		
Weitere Miteigentümer und Beteiligte an der Organisation		
Schneisingen		
Untergesellschaften/Anschlussverträge der Organisation		

Gesetzliche/vertragliche Haftung, Versicherung		
keine		
Risikobeurteilung		
mittel		
Zahlungen für die Leistungserbringung im Berichtsjahr		
CHF 102'368 (RG 2016) Ertrag		
Finanzinformationen der Organisation		
<i>Jahr</i>		<i>2016</i>
Aktiven		0.00
Fremdkapital		0.00
Eigenkapital		0.00
Anteil der Gemeinde		0.00
Anschaffungswert		0.00
Buchwert per 31.12.		0.00
Werthaltigkeit (Beurteilung)	k.A.	
Bemerkungen		
6-monatige Kündigungsfrist		
Kontonummer		
Bilanzkonto	k.A.	
Erfolgsrechnungskonto	7.0222.4612.00	
Investitionsrechnungskonto	k.A.	

Kontengr. / Nr.	Kontobezeichnung	Nr. Anlage	Bezeichnung	ND	RND	Anschaffungswerte				31.12.2017
						01.01.2017	Zugang	Abgang	Übrige Bewegungen	
10800	Grundstücke FV					1'435'477.00	37'755.00	11'460.00	0.00	1'461'772.00
10840	Gebäude FV					31'146.00	0.00	0.00	0.00	31'146.00
14000	Grundstücke Allgemeiner Haushalt					12'168'052.00	0.00	0.00	0.00	12'168'052.00
14010	Strassen / Wege Allgemeiner Gemeindehaushalt					4'536'085.50	627'515.85	0.00	1'080'010.40	6'243'611.75
14020	Wasserbau allgemeiner Haushalt					214'828.85	0.00	0.00	0.00	214'828.85
14030	Tiefbauten allgemeiner Haushalt					1'057'786.35	0.00	0.00	0.00	1'057'786.35
14032	Tiefbauten Abwasserbeseitigung					7'639'457.82	0.00	0.00	0.00	7'639'457.82
14033	Tiefbauten Abfallwirtschaft					215'856.55	0.00	0.00	0.00	215'856.55
14040	Hochbauten allgemeiner Haushalt					24'547'942.29	0.05	0.00	0.00	24'547'942.34
14060	Mobilien allgemeiner Haushalt					1'091'335.25	18'000.00	18'000.00	0.00	1'091'335.25
14070	Anlagen im Bau VV allgemeiner Haushalt					5'052'963.20	575'243.59	704'943.05	(1'080'010.40)	3'843'253.34
14072	Anlagen im Bau VV Abwasser- beseitigung					1'918'573.00	168'510.66	0.00	(1'226'950.00)	860'133.66
14200	Allgemeiner Gemeindehaushalt					165'647.70	0.00	0.00	0.00	165'647.70
14270	Allgemeiner Gemeindehaushalt					388'183.05	122'455.50	0.00	0.00	510'638.55

14290	Allgemeiner Gemeindehaushalt					1'250'448.90	0.00	0.00	0.00	1'250'448.90
14292	Abwasserbeseitigung					180'071.30	1'173.25	0.00	0.00	181'244.55
14460	Allgemeiner Gemeindehaushalt					0.00	0.00	0.00	0.00	0.00
14540	Allgemeiner Gemeindehaushalt					2'360.00	0.00	0.00	0.00	2'360.00
14610	Allgemeiner Gemeindehaushalt					990'039.90	0.00	0.00	1'499'973.55	2'490'013.45
14620	Allgemeiner Gemeindehaushalt					438'091.75	0.00	0.00	0.00	438'091.75
14622	Abwasserbeseitigung					209'078.25	0.00	0.00	1'226'950.00	1'436'028.25
14690	Allgemeiner Gemeindehaushalt					2'123'260.25	5'000.00	0.00	(1'499'973.55)	628'286.70
20687	Passivierte Investitionsbeiträge von privaten Haushalten					(700'372.75)	0.00	140'771.00	0.00	(841'143.75)
Total						64'956'312.16	1'555'653.90	875'174.05	0.00	65'636'792.01

bu)

Datum / Zeit: 30.01.2018 / 18:28

Visum: AD\MKNE

Kumulierte Abschreibungen						Buchwert	Buchwert	Zinsen
01.01.2017	Ord. Abschr.	Zus. Abschr.	Abgänge	Übrige Bewegungen	31.12.2017	01.01.2017	31.12.2017	2017
0.00	0.00	0.00	0.00	0.00	0.00	1'435'477.00	1'461'772.00	0.00
0.00	0.00	0.00	0.00	0.00	0.00	31'146.00	31'146.00	0.00
0.00	0.00	0.00	0.00	0.00	0.00	12'168'052.00	12'168'052.00	0.00
1'649'438.10	113'400.00	0.00	0.00	0.00	1'762'838.10	2'886'647.40	4'480'773.65	0.00
93'179.05	13'311.00	0.00	0.00	0.00	106'490.05	121'649.80	108'338.80	0.00
283'899.05	26'595.00	0.00	0.00	0.00	310'494.05	773'887.30	747'292.30	0.00
1'897'345.27	152'795.00	0.00	0.00	0.00	2'050'140.27	5'742'112.55	5'589'317.55	0.00
53'695.00	5'397.00	0.00	0.00	0.00	59'092.00	162'161.55	156'764.55	0.00
11'292'913.89	721'017.00	142'974.10	0.00	0.00	12'156'904.99	13'255'028.40	12'391'037.35	0.00
452'343.00	116'994.00	0.00	0.00	0.00	569'337.00	638'992.25	521'998.25	0.00
0.00	0.00	0.00	0.00	0.00	0.00	5'052'963.20	3'843'253.34	0.00
0.00	0.00	0.00	0.00	0.00	0.00	1'918'573.00	860'133.66	0.00
165'646.70	0.00	0.00	0.00	0.00	165'646.70	1.00	1.00	0.00
0.00	0.00	0.00	0.00	0.00	0.00	388'183.05	510'638.55	0.00

603'237.55	119'819.00	0.00	0.00	0.00	723'056.55	647'211.35	527'392.35	0.00
180'070.30	0.00	0.00	0.00	0.00	180'070.30	1.00	1'174.25	0.00
0.00	0.00	0.00	0.00	0.00	0.00	0.00	0.00	0.00
0.00	2'359.00	0.00	0.00	0.00	2'359.00	2'360.00	1.00	0.00
299'509.00	24'751.00	0.00	0.00	0.00	324'260.00	690'530.90	2'165'753.45	0.00
438'089.75	0.00	0.00	0.00	0.00	438'089.75	2.00	2.00	0.00
4'181.55	28'721.00	0.00	0.00	0.00	32'902.55	204'896.70	1'403'125.70	0.00
0.00	0.00	0.00	0.00	0.00	0.00	2'123'260.25	628'286.70	0.00
(47'767.90)	(43'295.00)	0.00	0.00	0.00	(91'062.90)	(652'604.85)	(750'080.85)	0.00
17'365'780.31	1'281'864.00	142'974.10	0.00	0.00	18'790'618.41	47'590'531.85	46'846'173.60	0.00

ZUSÄTZLICHE ANGABEN


ANLAGEKATEGORIEN

Die verwendeten Anlagekategorien entsprechen dem Anhang 1 der Finanzverordnung.

Kat.	Anlagekategorie	Abschreibungsdauer in Jahren
1	Grundstücke	keine planmässige Abschreibung
2	Gebäude, Hochbauten	35
3	Strassen, Plätze, Friedhof	40
4	Kanal-/Leitungsnetze, Gewässerbauten	50
5	Installationen, Einbauten, Mieterausbauten bei Gebäuden	10
6	Abfallanlagen (Installationen, Einbauten)	40
7	Möbilien, Ausstattungen, allg. Fahrzeuge	5
8	Spezialfahrzeuge (Feuerwehr, Strassenreinigung)	15
9	Immaterielle Anlagen	5
10	Orts-, Regionalplanungen, übr. Planungen	10
11	Informatik- und Kommunikationssysteme	3
12	Investitionsbeiträge	nach Nutzungsdauer des Objektes
13	Anlagen im Bau	keine planmässige Abschreibung
14	Darlehen des Verwaltungsvermögens	keine planmässige Abschreibung
15	Beteiligungen, Grundkapitalien	keine planmässige Abschreibung
16	Spezial- und nicht in vorstehende Kategorien einzuordnende Fälle	Festlegung durch Departement Volkswirtschaft und Inneres
17	Anschlussgebühren	20
18	Holzschmelzeheizung	20
19	Fernwärmenetz	40
20	LWL Übertragungsnetz	20
21	Multimedienetz	30
22	Photovoltaikanlagen	20
23	Kommunikationsnetz	10
24	Ofen Krematorium	15-20
25	Zusätzliche Finanzausgleichsbeiträge	20

AKTIVIERUNGSGRENZE

Die für die Gemeinde Ehrendingen geltende Aktivierungsgrenze von 50'000 Franken, leitet sich aus dem § 5 der Finanzverordnung ab (Ehrendingen: 4'843 Einwohner).



Kanton Aargau

- CHF 25'000.00 bis 1'000 Einwohner
- CHF 50'000.00 bis 5'000 Einwohner
- CHF 75'000.00 bis 10'000 Einwohner
- CHF 100'000.00 über 10'000 Einwohner

WEITERFÜHRENDE HINWEISE