



# Rechnung 2018

## Einwohnergemeinde Ehrendingen

Kurzbericht  
Erfolgsrechnung  
Investitionsrechnung  
Bilanz



**Passations-Check:**

- Gemeinderat ...../...../.....
- ext. Prüfung ...../...../.....
- Fiko ...../...../.....
- GV ...../...../.....
- DVI ...../...../.....



# Vollständigkeitserklärung

**Der Einwohnergemeinde Ehrendingen gemäss § 94 a Absatz 3 des Gemeindegesetzes**

## **Bestandes- und Verwaltungsrechnung 2018**

Der Gemeinderat und die Leitung Finanzen bestätigen gemeinsam mit dem Abschluss der Jahresrechnung 2018 gegenüber der Finanzkommission/Kontrollstelle, dass

- a) alle buchungspflichtigen Geschäftsfälle in der vorliegenden Jahresrechnung erfasst sind,
- b) sämtliche Vermögenswerte, Verpflichtungen, Guthaben und Schulden in der Bilanz berücksichtigt sind,
- c) alle Eventualverpflichtungen, Bürgschaften und Beteiligungsverhältnisse im Anhang zur Jahresrechnung aufgeführt sind,
- d) alle zum Verständnis des Jahresergebnisses nötigen Informationen in den Erläuterungen zur Rechnung enthalten sind.

Bemerkungen:

Keine.

5420 Ehrendingen, 18. März 2019

### **Leitung Finanzen**

Michel Knecht  
Abteilungsleiter Finanzen

### **Namen des Gemeinderates**

Urs Burkhard  
Gemeindeammann

Jennifer Jaun  
Gemeindeschreiberin



# **Bericht der externen Finanzprüfung**



# **Review externe Bilanzprüfung**



## **Bericht der Finanzkommission**

Die Bilanz, die Investitions- und Erfolgsrechnung des Rechnungsjahres 2018 wurde durch die Finanzkommission geprüft. Details sind im Bericht der Finanzkommission enthalten.

Ehrendingen, .....

.....  
Präsidium

.....  
Aktuarat

.....  
Mitglied

Bemerkung: Für die Gültigkeit sind mindestens zwei Unterschriften erforderlich.



# **Passation Einwohnergemeindeversammlung**

Die Bestandes- und Verwaltungsrechnung 2018 wurde an der Einwohnergemeindeversammlung vom 17. Juni 2019 genehmigt.

.....  
**Urs Burkhard**  
Gemeindeammann

.....  
**Jennifer Jaun**  
Gemeindeschreiberin



# Passationsbericht Kanton



## Kurzbericht

Rechnung 2018

### Organisation

Die Einwohnergemeinde umfasst zusätzlich zum gemeindeeigenen Betrieb die Führung der Regionalfeuerwehr Ehrendingen-Freienwil und der Bauverwaltung Schneisingen. Die Sozialen Dienste werden seit 2017 wieder intern geführt.

### Erfolgsrechnung

Grundsätzlich bestehen wenige wesentliche Abweichungen (ab CHF 25'000) in der Rechnung 2018. Die grösste Anzahl der wesentlichen Abweichungen sind nicht direkt beeinflussbaren Faktoren unterlegen (Schulgelder, Pflegefinanzierung, Sozialhilfe, Personalausfälle, Unwetter. Im 2018 ist sicherlich die Neubewertung der Liegenschaften zu erwähnen, welche einen grossen Einfluss auf das bessere Ergebnis hat. Zusätzlich trägt ein besserer Steuerabschluss zum höheren Ertragsüberschuss bei.

### Investitionsrechnung

Es entstanden Minderinvestitionen im Bereich der Investitionsrechnung von CHF 0,4 Mio (hauptsächlich durch Terminverschiebungen).

### Bilanz/Liquidität

Durch den Ertragsüberschuss von fast CHF 2 Mio erhöht sich das Eigenkapital auf CHF 8,6 Mio. Durch die bessere Selbstfinanzierung entsteht ein Finanzierungsüberschuss mit dem Schulden amortisiert werden könnten. Da die Passivdarlehen jedoch langfristig aufgenommen wurden, können diese nicht amortisiert werden. Die Liquidität der Gemeinde steigt aber trotzdem dadurch und die Nettoverschuldung pro Einwohner sinkt ebenfalls.

### Finanzierungsergebnis

Zusammen mit dem viel besseren Ergebnis aus der Erfolgsrechnung von knapp 2 Mio. resultiert daraus ein um 2,2 Mio. höheres Finanzierungsergebnis, welches zu einer tieferen Nettoschuld pro Einwohner führt. Der Finanzierungsüberschuss beträgt 1,3 Mio.

### Selbstfinanzierung

Die Selbstfinanzierung setzt sich hauptsächlich aus dem Ertrags- oder Aufwandüberschuss, den Abschreibungen und der Entnahme der Aufwertungsreserve zusammen. Die budgetierte Selbstfinanzierung von CHF 0,9 Mio. konnte mit CHF 2,7 Mio. übertroffen werden. Hauptverantwortlich dafür sind der viel bessere Jahresabschluss (hauptsächlich aufgrund der Neubewertung Liegenschaften/Grundstücke im Finanzvermögen, höherer Steuereingänge, weniger Nettokosten im Bereich Sozialhilfe) und die verschobenen Investitionen. Bei der Neubewertung der Liegenschaften ist zu beachten, dass dies nur höhere Buchwerte sind und keine liquiden Mittel eingeflossen sind.



# Verwaltungsrechnung 2018

## Zusammenfassung Erfolgsrechnung

**Einwohnergemeinde:** Umsatz CHF 19'797'447 (Budget CHF 17'913'700) / Ertragsüberschuss CHF 1'975'773 (Budget CHF 441'900)

Veränderung gegenüber Budget: CHF +1'533'873 (inkl. Neubewertung Liegenschaften)

**Abwasserbeseitigung:** Umsatz von CHF 903'847 (Budget CHF 905'000) / Ertragsüberschuss von CHF 4'236 (Budget CHF 44'350)

Veränderung gegenüber Budget: CHF -40'114

**Abfallbewirtschaftung:** Umsatz CHF 456'182 (Budget CHF 467'450) / Aufwandüberschuss CHF 27'097 (Budget + CHF 10'550)

Veränderung gegenüber Budget: CHF -37'647

Erfolgsrechnung

### Abweichung CHF Hauptfunktionen / Hauptgrund für die Abweichung

- 68'165 0: Zusätzliche externe Beratungen, Erstellung Leitbild, Kaminfeigerkonzession.
- 76'944 1: Höhere Mandantsentschädigungen, höher Unwetterkosten im Bereich Feuerwehr (Jahrhundert-Hagel).
- 235'635 2: Einbruchschaden, tiefere Schülerzahlen, höheres Defizit TSE und interne Pauschalabgeltungen.
- 6'032 3: keine Erläuterungen.
- 11'139 4: keine Erläuterungen.
- 232'424 5: Tiefere Kosten Sozialhilfe, höhere Rückerstattungen Sozialhilfe, Personalausfall Schulsozialarbeit.
- 101'116 6: Unwetterkosten Hagel, Rückerstattung Fall "PostAuto"
- 26'701 7: Höhere Kosten Mikroverunreinigung, tiefere Unterhaltskosten.
- 11'593 8: keine Erläuterungen.
- informativ 9: Neubewertung Liegenschaften Finanzvermögen, höher Steuerertrag natürliche Personen

## Detail Erfolgsrechnung

Information: Erläutert werden Positionen ab CHF 25'000 (Wesentlichkeitsgrenze für Ehrendingen).

### Abteilung/Konto Erläuterungen

#### 0 Allgemeine Verwaltung

0120.3132.00 Zusätzliche Beratungen im Bereich Tagesstrukturen, Leitbild und Kaminfeigerkonzession führen zu Mehrkosten.

#### 1 Öffentliche Ordnung und Sicherheit, Verteidigung

1110.3612.00 Der Beitrag an die Regionalpolizei wird neu in der Dienststelle 1110 verbucht (vorher 1116).  
 1400.4260.00 Höhere Mandantsentschädigungen erzielten in dieser Positionen Mehreinnahmen.  
 1500.3612.00 Der höher Betriebsbeitrag der Regionalfeuerwehr wird in der Dienststelle 1506 begründet.  
 1506.3010.00 Die höheren Sold-Kosten entstanden aufgrund des Hagelunwetters und einer höheren Anzahl Kursanmeldungen.

#### 2 Bildung

2120.3113.00 Aufgrund eines Einbruchdiebstahls mussten über 30 Geräte (Mac Books und I pads) neu angeschafft werden.  
 2120.3631.00 Der kantonale Besoldungsanteil (Löhne Lehrpersonal) ist tiefer ausgefallen.  
 2120.4260.00 Der Diebstahlschaden (2120.3113.00) wurde zum grössten Teil von der Versicherung bezahlt.  
 2130.3612.00 Durch eine tiefere Anzahl Schüler (160 statt 190) fällt das Schulgeld an Baden tiefer aus.  
 2130.3632.00 Ebenso fällt durch die tiefere Anzahl Schüler auch die Besoldungsanteile an Baden tiefer aus.  
 2140.3052.00 Die Pensionskassenbeiträge werden neu in einem andern Konto verbucht.  
 2170.3120.00 Heizöleinkauf, intern Pauchal-Abgeltungen für Kehrlicht und Grüncontainer (ab 2018) führten zu Mehrkosten.  
 2170.3140.00 Die Umsetzung des Spielplatzes Ifängli wurde auf Frühjahr 2019 verschoben. Ist im Budget 2019 bereits eingeflossen.  
 2170.3300.40 Globalkredit Schulhausbauten werden zusätzlich ab 2018 abgeschrieben.  
 2180.3637.00 Aufgrund von höheren Aufwänden für Dienstleistung Dritter und Personalkosten fällt das Defizit höher aus als budgetiert.  
 2200.3614.00 Durch Verschiebungen bei Besuchern der Sonderschulen ergaben sich etwas höhere Kosten.

#### 3 Kultur, Sport und Freizeit, Kirche

keine Erläuterungen.

#### 4 Gesundheit

4120.3631.00 Die kantonalen Beiträge an die Pflegefinanzierung sind in der Höhe des Budgets ausgefallen.  
 4210.3636.01 Die Beiträge an die Spitex sind aufgrund einer kostengünstigen Betriebsführung tiefer ausgefallen im Budget eingerechnet.

#### 5 Soziale Sicherheit

5720.3637.00 Die Ausgaben für materielle Hilfe sind tiefer ausgefallen als budgetiert. Im Vergleich zur Rechnung 2017 stabil.  
 5720.4260.00 Rückerstattungen (Invalidenversicherung und Rückzahlungen ehemalige Sozialhilfebezüger) führten zu Mehreinnahmen.  
 5790.3132.01 Durch einen längeren Personalausfall bei der Schulsozialarbeit entstanden tiefere Lohnkosten (Stadt Baden).  
 5790.3631.00 Die Beiträge fielen mit minimier Abweichung auf Höhe des Budgets aus.

#### 6 Verkehr und Nachrichtenübermittlung

6150.3141.01 Das grosse Hagelunwetter verursachte einen nicht budgetierten Schaden.  
 6220.4631.00 Mehreinnahmen durch Rückerstattung "Fall PostAuto".

#### 7 Umweltschutz und Raumordnung

7201.3137.00 Durch Weiterverrechnung "Reduktion Mikroverunreinigung" (Bundesabgabe über Abwasserverband) entstanden Mehrkosten.  
 7201.3143.00 Durch allgemein tiefere Kosten bei den Unterhaltsarbeiten konnten die Kosten unter Budget gehalten werden.  
 7201.4240.01 Die Gebühren Kanalisation fielen etwas tiefer als budgetiert aus.  
 7201.9010.00 Höhere Abschreibungen (Inbetriebnahme Projekte) und etwas tiefere Gebührenertrag führten zu tieferem Ertragsüberschuss.  
 7301.9011.00 Ein tieferer Gebührenertrag und etwas höher Unterhaltskosten führten zu einem Aufwandüberschuss.

#### 8 Volkswirtschaft

keine Erläuterungen.

#### 9 Finanzen und Steuern

9100.xxxx.xx Die Steuerabrechnung betreffend allg. Gemeindesteuern werden separat und detailliert nachfolgende ausgewiesen.  
 9101.xxxx.xx Die Steuerabrechnung betreffend Sondersteuern werden separat und detailliert nachfolgende ausgewiesen.  
 9630.xxxx.xx Im 2018 mussten gemäss kantonaler Gesetzgebung alle Sachanlagen im Finanzvermögen neu bewertet werden.  
 9999.4895.00 Die Entnahme aus der Aufwertungsreserve entlastet die Gemeinderrechnung. Diese wird ab 2018 jährlich gekürzt.  
 9999.9000.00 Liegenschaften-Neubewertung, tiefer Nettokosten Sozialhilfe und höhere Steuereinnahmen führten zum besseren Ergebnis.

Erfolgsrechnung

## Zusammenfassung Investitionsrechnung

<b>Einwohnergemeinde:</b> Nettoinvestitionen CHF 1'362'303 (Ausgaben: CHF 1'362'303 / Einnahmen: CHF 0) / Budget: CHF 1'804'500 gegenüber Budget: CHF 442'197 (Nettoinvestitionen)	Veränderung
<b>Abwasserbeseitigung:</b> Nettoinvestitionen CHF 132'559 (Ausgaben: CHF 256'702 / Einnahmen: CHF 124'143) / Budget: CHF 96'000 gegenüber Budget: CHF - 36'559 (Nettoinvestitionen)	Veränderung

**IR-RG**

Abweichung CHF	Hauptfunktionen / Hauptgrund für die Abweichung
54'152	0: Mietmodell statt Kaufmodell (GEVER)
167'777	2: Minderverstitionen bei Schulbauten (Globalkredit).
119'562	6: Diverse Terminverschiebungen (Lärmschutz K282, Strassenbeleuchtung, Planungsarbeiten Römerweg).
64'148	7: Diverse Terminverschiebungen (GEP-Projekte, Bachprojekte, K282) und nachträgliche Arbeiten.

## Detail Investitionsrechnung

**Investitionsrechnung**

Abteilung/Konto	Erläuterungen
<b>0</b>	<b>Allgemeine Verwaltung</b>
0223.5200.01	Die Einführung von GEVER (Software) verursachte durch das Mietmodell weniger Kosten.
<b>1</b>	<b>Öffentliche Ordnung und Sicherheit, Verteidigung</b>
	keine Erläuterungen.
<b>2</b>	<b>Bildung</b>
2170.5040.05	Beim Globalkredit Schulhausbauten konnte die Heizung (Abklärungen offen) noch nicht realisiert werden.
<b>3</b>	<b>Kultur, Sport und Freizeit, Kirche</b>
3220.5620.00	An die Sanierung des Kurtheaters Baden wurde ein erster Beitrag geleistet (2018/2020/2022)
<b>4</b>	<b>Gesundheit</b>
	keine Erläuterungen.
<b>5</b>	<b>Soziale Sicherheit</b>
	keine Erläuterungen.
<b>6</b>	<b>Verkehr und Nachrichtenübermittlung</b>
6130.5610.00	Die Abrechnung der Lärmschutzmassnahmen wurden (Kanton) auf 2019 verschoben (aufgrund von Subventionseinnahmen).
6130.5610.02	Die Abrechnung der Sanierung der K282 wurde (Kanton) auf 2019 verschoben, folglich auch der Gemeindeanteil.
6150.5010.00	Aufgrund der Kreditabrechnung erfolgten Umbuchungen.
6150.5010.04	Der Kredit Strassenbeleuchtung konnte baulich im 2018 abgeschlossen werden und wird 2019 abgerechnet.
6150.5010.07	Die Planungsarbeiten Sanierung Römerweg konnten 2018 (statt 2017) abgeschlossen werden.
<b>7</b>	<b>Umweltschutz und Raumordnung</b>
7201.5030.03	Beim Projekt Sanierungen GEP 2010 - 2015 waren noch zusätzliche Abklärungen notwendig zur Ausführung 2019.
7201.5030.08	Um Synergien zu nutzen wurden die Arbeiten für die Zusammenführung GEP auf 2019 verschoben.
7201.5030.10	Beim Projekt Sanierungen GEP 2013 - 2015 führten Abklärungen im Zusammenhang mit HWS Gipsbach zu Verzögerungen.
7201.5030.11	Die Planung Sanierung Römerweg konnte 2018 (statt 2017) abgeschlossen werden.
7201.5610.00	Die Abrechnung der Deckelsanierung K282 verzögert sich ebenfalls wie das Hauptprojekt.
7201.6370.01	Die Anschlussgebühren fielen höher als erwartet aus. Die sind von der Grösse einzelner Baugesuche sehr abhängig.
7410.5020.01	Projektierung Sanierung Gipsbach konnte aufgrund personeller Wechsel im Bereich Tiefbau verspätet gestartet werden.
7410.5020.02	Projektierung Sanierung Surenbach konnte aufgrund personeller Wechsel im Bereich Tiefbau verspätet gestartet werden.
7900.5290.01	Am 19.11.2018 wurde noch ein Zusatzkredit für die Gesamtrevision Nutzungsplanung von CHF 60'000 bewilligt.
<b>8</b>	<b>Volkswirtschaft</b>
	keine Erläuterungen.
<b>9</b>	<b>Finanzen und Steuern</b>
	keine Erläuterungen.



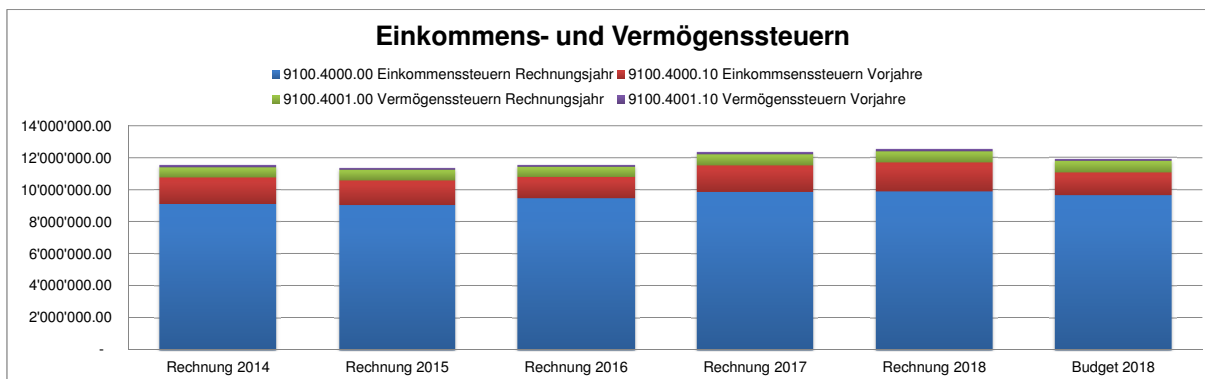
## **Steuerabschluss 2018**

Ehrendingen, 23.01.2019

**Geht an:**

- Gemeinderat
- Geschäftsleitung

## Ordentliche Steuern



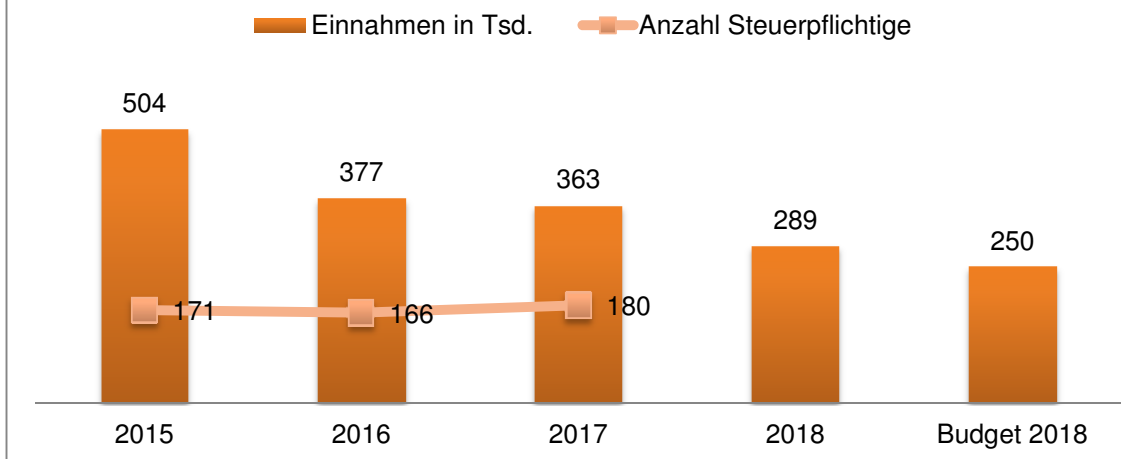
### Allgemeine Gemeindesteuern

	Rechnung 2014	Rechnung 2015	Rechnung 2016	Rechnung 2017	Rechnung 2018	Budget 2018
9100.4000.00 Einkommenssteuern Rechnungsjahr	9'118'129.10	9'041'048.25	9'478'518.85	9'870'308.95	9'883'408.75	9'660'000.00
9100.4000.10 Einkommenssteuern Vorjahre	1'632'743.01	1'548'454.25	1'297'494.30	1'649'815.15	1'813'593.90	1'400'000.00
9100.4001.00 Vermögenssteuern Rechnungsjahr	638'054.40	639'911.45	647'022.05	680'529.05	691'605.95	720'000.00
9100.4001.10 Vermögenssteuern Vorjahre	146'148.79	130'997.25	111'294.30	139'060.75	152'032.70	110'000.00
	<b>11'535'075.30</b>	<b>11'360'411.20</b>	<b>11'534'329.50</b>	<b>12'339'713.90</b>	<b>12'540'641.30</b>	<b>11'890'000.00</b>

Abweichung zum Budget      650'641.30

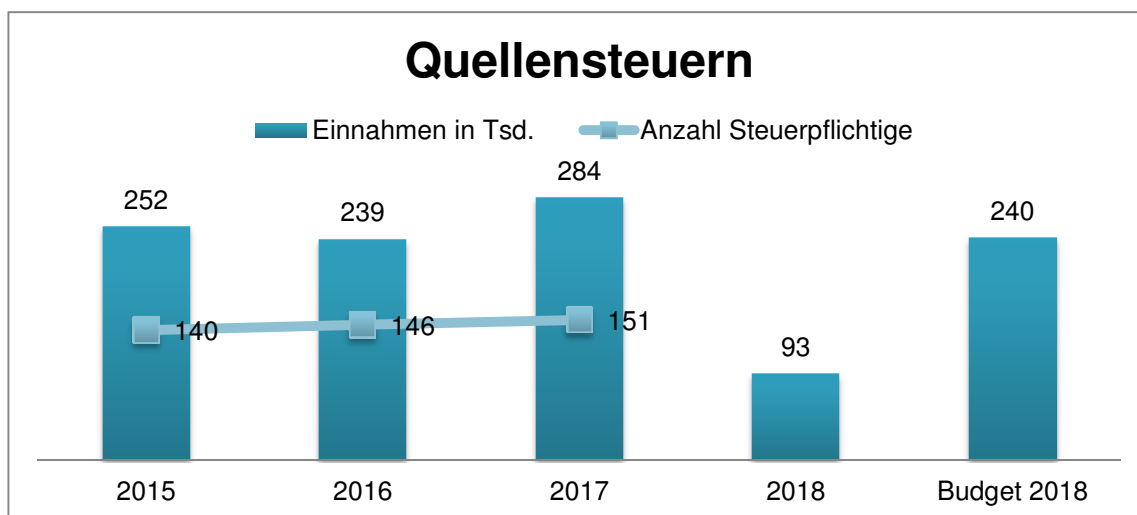
# Spezialsteuern

## Juristische Personen - AG-Steuern



Juristische Personen	2015	2016	2017	2018	Budget 2018
Einnahmen in Tsd.	504	377	363	289	250
Anzahl Steuerpflichtige	171	166	180	169	169

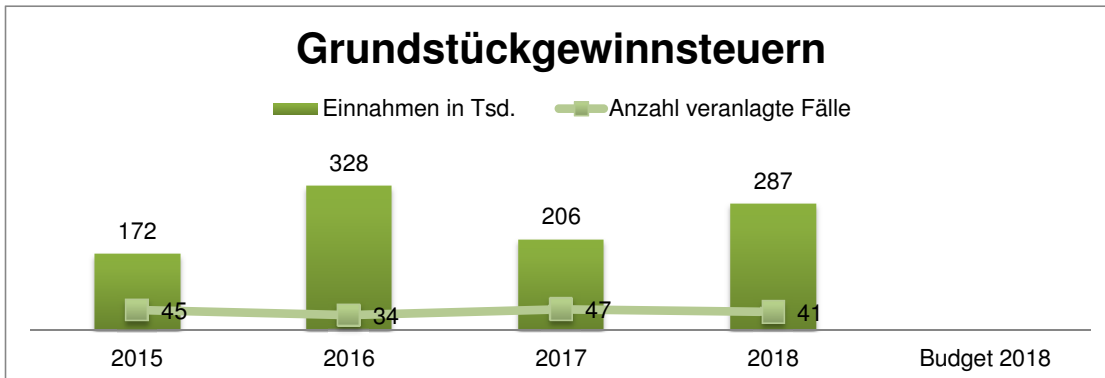
## Quellensteuern



Quellensteuern	2015	2016	2017	2018	Budget 2018
Einnahmen in Tsd.	252	239	284	93	240
Anzahl Steuerpflichtige	140	146	151	101	101

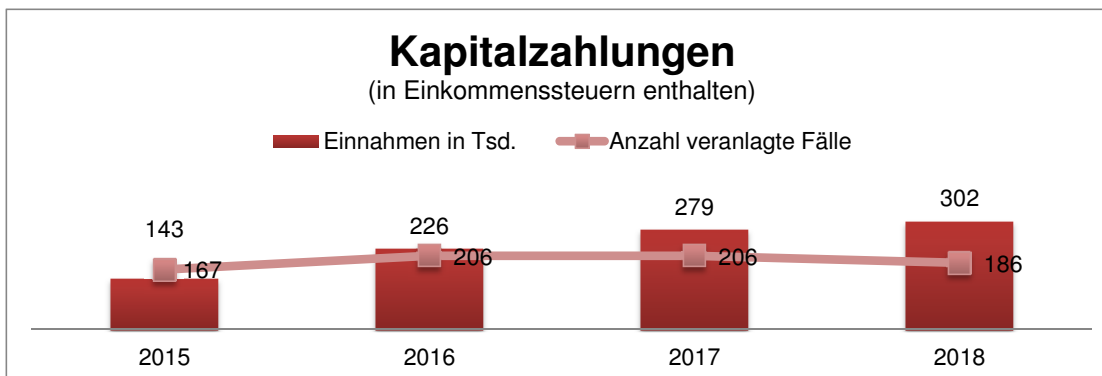
# Spezialsteuern

(Die Steuereinnahmen sind nicht immer auf die Anzahl Fälle zurückzuführen. Diese sind abhängig von der Höhe der einzelnen Steuerrechnung. Der Zeitpunkt der Veranlagung hängt von der Vollständigkeit der eingereichten Unterlagen ab.)

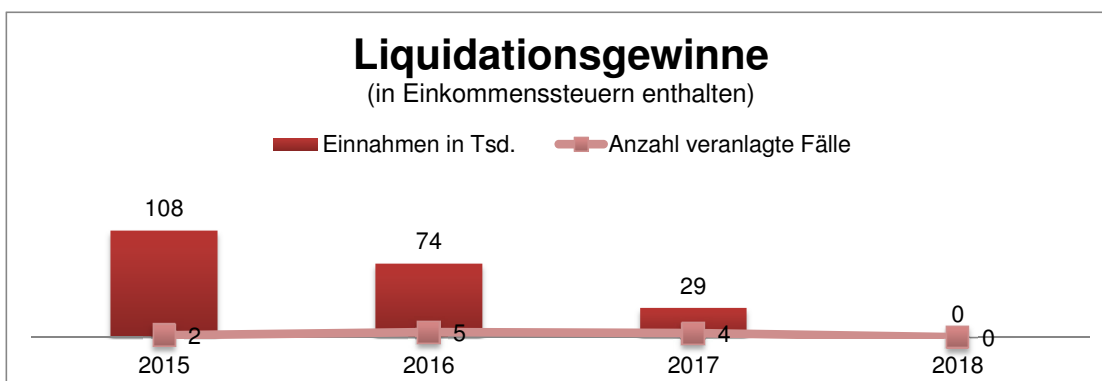


	2015	2016	2017	2018	Budget 2018
Einnahmen in Tsd.	172	328	206	287	
Anzahl veranlagte Fälle	45	34	47	41	

Abweichung zum Budget: 328

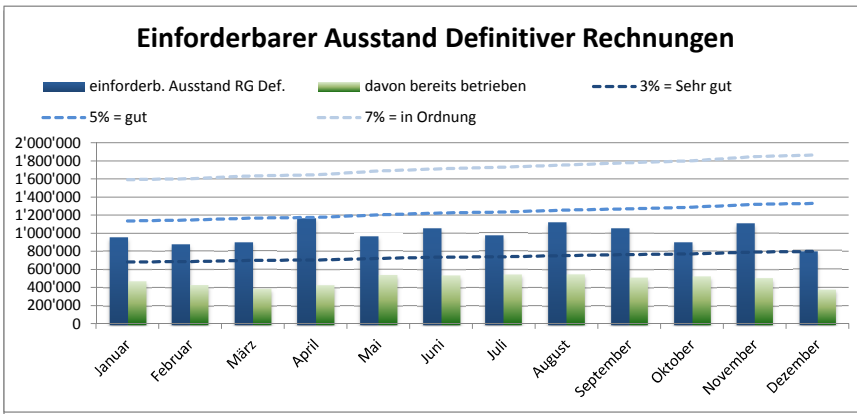


	2015	2016	2017	2018	
Einnahmen in Tsd.	143	226	279	302	kein Budget, in EK-St. enthalten
Anzahl veranlagte Fälle	167	206	206	186	



	2015	2016	2017	2018	
Einnahmen in Tsd.	108	74	29	0	kein Budget, in EK-St. enthalten
Anzahl veranlagte Fälle	2	5	4	0	

# Steuerausstände



	Sollstellung	einforderb. Ausstand RG Def.	Verhältnis zur Sollstellung	davon bereits betrieben
Januar	22'731'001	955'977	4.21%	477'109
Februar	22'881'686	877'062	3.83%	434'255
März	23'362'400	897'413	3.84%	392'619
April	23'488'944	1'165'893	4.96%	438'231
Mai	24'079'012	962'859	4.00%	543'260
Juni	24'471'336	1'058'176	4.32%	542'893
Juli	24'688'944	973'894	3.94%	550'845
August	25'076'176	1'121'200	4.47%	553'488
September	25'403'250	1'057'559	4.16%	519'175
Oktober	25'716'046	904'996	3.52%	529'191
November	26'390'438	1'109'837	4.21%	512'954
Dezember	26'607'118	794'977	2.99%	383'603

Die übrigen Forderungen sind im Status "gemahnt". Die Forderungen mit Rechtsmittel (Einsprachen / Rechtsvorschlag) betragen rund CHF 180'000 und sind im einforderb. Ausstand nicht enthalten.

Bewertungsgrundsätze Kanton Aargau:

<b>sehr gut</b>	<b>3%</b>
<b>gut</b>	<b>5%</b>
in Ordnung	7%
erhöht	9%

3% = Sehr gut	5% = gut	7% = in Ordnung
681'930	1'136'550	1'591'170
686'451	1'144'084	1'601'718
700'872	1'168'120	1'635'368
704'668	1'174'447	1'644'226
722'370	1'203'951	1'685'531
734'140	1'223'567	1'712'994
740'668	1'234'447	1'728'226
752'285	1'253'809	1'755'332
762'098	1'270'163	1'778'228
771'481	1'285'802	1'800'123
791'713	1'319'522	1'847'331
798'214	1'330'356	1'862'498

- = Budget wird nicht erreicht, keine Massnahmen/Einfluss möglich
- = wird beobachtet / Massnahmen bereits eingeleitet damit Budget erreicht werden kann
- = wir sind im Fahrplan, keine Massnahmen notwendig

# Steuerabschluss 2018 der Gemeinde Ehrendingen

## Allgemeine Gemeindesteuern

	Abweichung zum Budget	Rechnung 2018	Budget 2018	Rechnung 2017	Rechnung 2016	Rechnung 2015	Rechnung 2014
9100.3180.00 Erhöhung WB auf Forderungen	-21'902.00	-21'902.00					
9100.3180.09 Senkung WB auf Forderungen	27'000.00		-27'000.00	-35'830.00	29'036.00	112'650.00	148'320.00
9100.3181.00 Tatsächliche Forderungsverluste	33'666.65	-26'333.35	-60'000.00	-70'487.85	-65'748.80	-68'233.00	-63'671.85
9100.3181.09 Eingang abgeschriebener Forderungen	10'105.65	42'105.65	32'000.00	43'502.05	29'995.60	36'489.70	62'036.10
9100.4000.00 Einkommenssteuern Rechnungsjahr	223'408.75	9'883'408.75	9'660'000.00	9'870'308.95	9'478'518.85	9'041'048.25	9'118'129.10
9100.4000.10 Einkommenssteuern Vorjahre	413'593.90	1'813'593.90	1'400'000.00	1'649'815.15	1'297'494.30	1'548'454.25	1'632'743.01
9100.4000.60 Pauschale Steueranrechnung	11'684.50	-18'315.50	-30'000.00	-4'575.40	-33'855.65	-35'248.60	-13'117.75
9100.4001.00 Vermögenssteuern Rechnungsjahr	-28'394.05	691'605.95	720'000.00	680'529.05	647'022.05	639'911.45	638'054.40
9100.4001.10 Vermögenssteuern Vorjahre	42'032.70	152'032.70	110'000.00	139'060.75	111'294.30	130'997.25	146'148.79
9100.4002.00 Quellensteuern	-153'065.20	86'934.80	240'000.00	283'919.80	239'630.15	252'261.75	226'394.60
9100.4010.00 Gewinnsteuern juristische Personen	38'761.05	288'761.05	250'000.00	363'445.85	377'164.15	503'995.60	207'434.95
	<b>596'891.95</b>	<b>12'891'891.95</b>	<b>12'295'000.00</b>	<b>12'919'688.35</b>	<b>12'110'550.95</b>	<b>12'162'326.65</b>	<b>12'102'471.35</b>

## Sondersteuern

	Abweichung zum Budget	Rechnung 2018	Budget 2018	Rechnung 2017	Rechnung 2016	Rechnung 2015	Rechnung 2014
9101.3180.00 Erhöhung WB auf Forderungen	-					-29'200.00	
9101.3180.09 Senkung WB auf Forderungen	-				29'200.00		
9101.3181.00 Tatsächliche Forderungsverluste	4'000.00		-4'000.00		-11'200.00	-2'662.15	-2'112.70
9101.4000.20 Nachsteuern und Bussen	42'339.40	72'339.40	30'000.00	57'739.95		34'600.00	32'991.70
9101.4022.00 Grundstückgewinnsteuern	106'678.50	286'678.50	180'000.00	206'875.50	328'288.50	172'034.50	116'672.00
9101.4024.00 Erbschafts- und Schenkungssteuern	22'060.25	37'060.25	15'000.00	103'942.10	5'967.70	18'785.80	861.90
	<b>175'078.15</b>	<b>396'078.15</b>	<b>221'000.00</b>	<b>368'557.55</b>	<b>352'256.20</b>	<b>193'558.15</b>	<b>148'412.90</b>

## Feuerwehrsteuern

	Abweichung zum Budget	Rechnung 2018	Budget 2018	Rechnung 2017	Rechnung 2016	Rechnung 2015	Rechnung 2014
1500.3181.00 Abschreibungen Feuerwehrsteuern	565.40	-834.60	-1'400.00	-2'937.00	-3'299.50	-1'224.40	-1'587.50
1500.3181.09 Eingang abgeschriebene FW-Steuern	766.20	416.20	-350.00	1'909.50	1'978.40	393.45	638.05
1500.4200.00 Feuerwehrsteuern	-5'636.00	121'364.00	127'000.00	127'525.55	127'662.55	127'913.95	126'122.40
	<b>-4'304.40</b>	<b>120'945.60</b>	<b>125'250.00</b>	<b>126'498.05</b>	<b>126'341.45</b>	<b>127'083.00</b>	<b>125'172.95</b>

**Total** **767'665.70** **13'408'915.70** **12'641'250.00** **13'414'743.95** **12'589'148.60** **12'482'967.80** **12'376'057.20**

## Kantonaler Vergleich und Kennzahlen zum Ausstand aus dem Steuerabschluss 2017

	Kant. Durchschnittswert	Durchschnittlicher Wert bei 4000 - 5000 Einwohnern	Tiefster Wert einer Gemeinde	Durchschnittlicher Wert bei 4000 - 5000 Einwohnern	Höchster Wert einer Gemeinde	Ehrendingen
Steuerausstand im Verhältnis zum Sollbetrag	14.56%	15.76%	6.33%	15.76%	29.90%	15.58%
Verluste in Prozent zum Sollbetrag	0.43%	0.49%	-0.79%	0.49%	2.45%	0.22%

*zahlen folgen noch / werden vom Kanton geliefert*

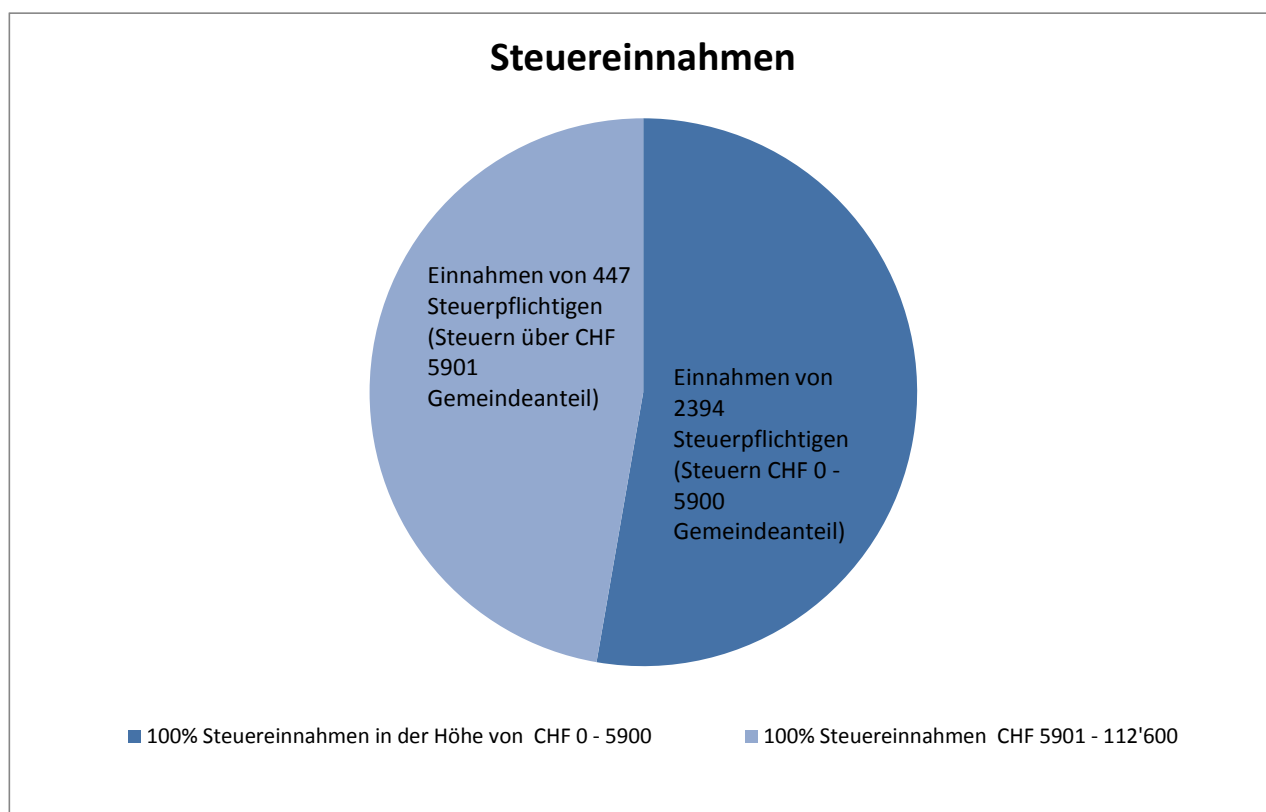
## Veranlagungsstatistik Steueramt Ehrendingen

	Soll Total	Eingereicht	Vorgabe Kant. Steueramt	Eingereicht	Taxiert (Ist)
Auswertung Steuerperiode 2017					



# Steuerabschluss 2018

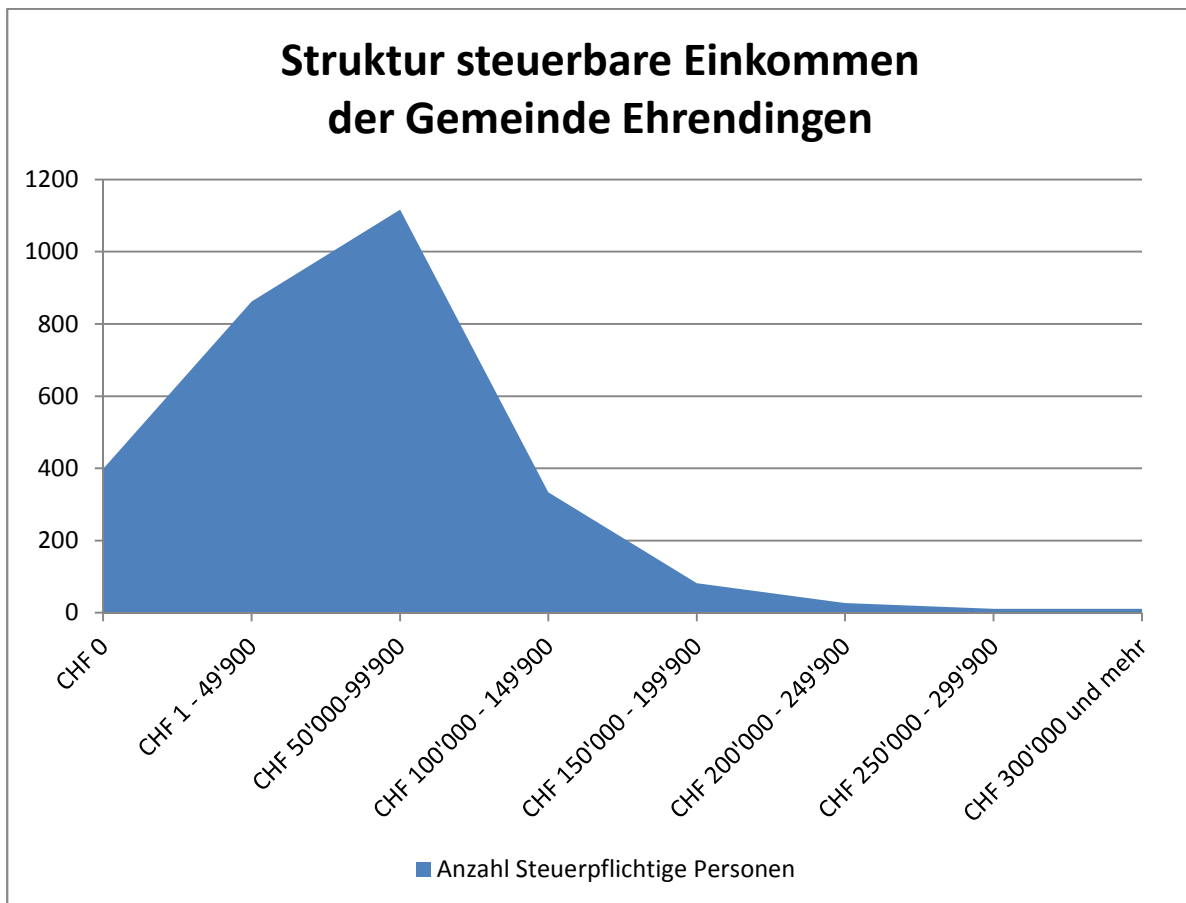
Verhältnis der Steuereinnahmen zu Steuerpflichtigen (nur Gemeindeanteil, ohne Staats- oder Kirchensteuern)	Steuerpflichtige		100% Steuereinnahmen Total	
	Anzahl	in %	Betrag	in %
100% Steuereinnahmen in der Höhe von CHF 0 - 5900	2394	84%	5'233'323.70	53%
100% Steuereinnahmen CHF 5901 - 112'600	447	16%	4'692'103.00	47%
	2841	100%	9'925'426.70	100%



**Fazit: 16% der Einwohner von Ehrendingen bezahlen 47% der Steuereinnahmen**

# Steuerabschluss 2018

Steuerbares Einkommen	Anzahl Steuerpflichtige Personen
CHF 0	398
CHF 1 - 49'900	862
CHF 50'000-99'900	1116
CHF 100'000 - 149'900	334
CHF 150'000 - 199'900	82
CHF 200'000 - 249'900	27
CHF 250'000 - 299'900	11
CHF 300'000 und mehr	11
	2841



**Fazit: die Gemeinde Ehrendingen hat eine gesunde Einkommensstruktur, es besteht kein "Klumpenrisiko" auf einem vermögenden Einwohner.**

# Steuerabschluss 2018

100%-Steuer in CHF	Eintritte		Austritte		Saldo	
	Anzahl Steuerpflichtige	Steuerertrag Gemeinde	Anzahl Steuerpflichtige	Steuerertrag Gemeinde	Anzahl Steuerpflichtige	Steuerertrag Gemeinde
0 - 999	243	437'748.55	-211	-444'547.35	32	-6'798.80
1'000 - 1'999	38	60'840.40	-51	-84'384.30	-13	-23'543.90
2'000 - 2'999	41	110'020.80	-41	-113'852.90	0	-3'832.10
3'000 - 3'999	28	105'136.00	-44	-162'618.00	-16	-57'482.00
4'000 - 4'999	29	141'609.00	-18	-85'786.50	11	55'822.50
5'000 - 9'999	31	236'640.00	-38	-274'173.10	-7	-37'533.10
10'000 - 19'999	4	61'258.30	-4	-50'340.50	0	10'917.80
20'000 - 29'999	1	24'423.30	0	-	1	24'423.30
30'000 und mehr	1	123'838.70	0	-	1	123'838.70
	416	1'301'515.05	-407	-1'215'702.65	9	85'812.40

## Bemerkung:

Bei den Quellensteuern sind "gute" Zahler weggefallen und werden seit 2018 ordentlich besteuert.

# Erfolgsausweis ohne Werke

Datum: 06.03.201

Einwohnergemeinde HRM2

Erfolgsrechnung in CHF	Rechnung 2018	Budget 2018	Rechnung 2017
<b>Betrieblicher Aufwand</b>	<b>15'077'452</b>	<b>15'095'050</b>	<b>14'914'232</b>
30 PERSONALAUFWAND	3'603'469	3'511'300	3'502'987
31 SACH- UND ÜBRIGER BETRIEBSAUFWAND	2'241'417	2'123'200	1'955'025
33 ABSCHREIBUNG VERWALTUNGSVERMÖGEN	1'238'967	1'077'400	1'244'001
35 EINLAGEN IN FONDS UND SPEZIALFINANZIERUNGEN	5'060	5'050	5'060
36 TRANSFERAUFWAND	7'988'539	8'378'100	8'207'159
37 DURCHLAUFENDE BEITRÄGE			
<b>Betrieblicher Ertrag</b>	<b>15'757'005</b>	<b>14'844'800</b>	<b>15'854'204</b>
40 FISKALERTRAG	13'325'465	12'603'000	13'379'677
41 REGALIEN UND KONZESSIONEN	73'314	69'500	70'124
42 ENTGELTE	1'186'466	946'400	1'073'551
43 VERSCHIEDENE ERTRÄGE	108	100	
45 ENTNAHMEN AUS FONDS UND SPEZIALFINANZIERUNGEN	9'735	5'700	5'589
46 TRANSFERERTRAG	1'161'917	1'220'100	1'325'264
47 DURCHLAUFENDE BEITRÄGE			
<b>Ergebnis aus betrieblicher Tätigkeit</b>	<b>679'553</b>	<b>-250'250</b>	<b>939'972</b>
34 FINANZAUFWAND	439'651	94'900	82'069
44 FINANZERTRAG	1'125'078	176'250	176'840
<b>Ergebnis aus Finanzierung</b>	<b>685'427</b>	<b>81'350</b>	<b>94'771</b>
<b>Operatives Ergebnis</b>	<b>1'364'980</b>	<b>-168'900</b>	<b>1'034'743</b>
38 AUSSERORDENTLICHER AUFWAND			
48 AUSSERORDENTLICHER ERTRAG	610'793	610'800	610'793
<b>Ausserordentliches Ergebnis</b>	<b>610'793</b>	<b>610'800</b>	<b>610'793</b>
<b>Gesamtergebnis Erfolgsrechnung</b>	<b>1'975'773</b>	<b>441'900</b>	<b>1'645'536</b>

(+ = Ertragsüberschuss / - = Aufwandüberschuss)

Investitionsrechnung	Rechnung 2018	Budget 2018	Rechnung 2017
<b>Investitionsausgaben</b>	<b>1'362'303</b>	<b>1'804'500</b>	<b>684'249</b>
50 SACHANLAGEN	768'908	864'800	556'794
51 INVESTITIONEN AUF RECHNUNG DRITTER			
52 IMMATERIELLE ANLAGEN	111'429	163'700	42'456
54 DARLEHEN			
55 BETEILIGUNGEN UND GRUND- KAPITALIEN			
56 EIGENE INVESTITIONSBEITRÄGE	481'966	776'000	85'000
57 DURCHLAUFENDE INVESTITIONS- BEITRÄGE			
58 AUSSERORDENTLICHE INVESTITIONEN			
<b>Investitionseinnahmen</b>			<b>57'804</b>
60 ÜBERTRAGUNG VON SACHANLAGEN IN DAS FINANZVE			
61 RÜCKERSTATTUNGEN			
62 ABGANG IMMATERIELLER ANLAGEN			
63 INVESTITIONSBEITRÄGE FÜR EIGENE RECHNUNG			57'804
64 RÜCKZAHLUNG VON DARLEHEN			
65 Übertragung von Beteiligungen			
66 RÜCKZAHLUNGEN EIGENER INVESTITIONSBEITRÄGE			
67 DURCHLAUFENDE INVESTITIONSBEITRÄGE			
68 AUSSERORDENTLICHE INVESTITIONSEINNAHMEN			
<b>Ergebnis Investitionsrechnung</b>	<b>-1'362'303</b>	<b>-1'804'500</b>	<b>-626'445</b>
<b>Selbstfinanzierung</b>	<b>2'671'316</b>	<b>932'650</b>	<b>2'315'434</b>
<b>Finanzierungsergebnis</b>	<b>1'309'013</b>	<b>-871'850</b>	<b>1'688'988</b>

(+ =Finanzierungsüberschuss / - =Finanzierungsfehlbetrag)

# Erfolgsausweis ohne Werke

Datum: 06.03.201

Einwohnergemeinde HRM2

<b>Selbstfinanzierung</b>	in CHF	Rechnung 2018	Budget 2018	Rechnung 2017
	Gesamtergebnis Erfolgsrechnung	1'975'773	441'900	1'645'536
33	ABSCHREIBUNG VERWALTUNGSVERMÖGEN	1'238'967	1'077'400	1'244'001
35	EINLAGEN IN FONDS UND SPEZIALFINANZIERUNGEN	5'060	5'050	5'060
45	ENTNAHMEN AUS FONDS UND SPEZIALFINANZIERUNGEN	-9'735	-5'700	-5'589
364	Wertberichtigungen Darlehen VV			
365	Wertberichtigungen Beteiligungen VV			2'359
366	Abschreibungen Investitionsbeiträge	72'044	24'800	34'860
383	Zusätzliche Abschreibungen			
389	Einlagen in das Eigenkapital			
466	Auflösung passivierte Investitionsbeiträge			
489	Entnahmen aus dem Eigenkapital	-610'793	-610'800	-610'793
4490	Übriger Finanzertrag			
		<b>2'671'315.59</b>	<b>932'650.00</b>	<b>2'315'433.62</b>

# Erfolgsausweis Abwasser

Datum: 06.03.201

Einwohnergemeinde HRM2

Erfolgsrechnung in CHF	Rechnung 2018	Budget 2018	Rechnung 2017
<b>Betrieblicher Aufwand</b>	<b>899'611</b>	<b>860'650</b>	<b>858'390</b>
30 PERSONALAUFWAND			
31 SACH- UND ÜBRIGER BETRIEBSAUFWAND	135'589	130'900	118'107
33 ABSCHREIBUNG VERWALTUNGSVERMÖGEN	197'490	164'800	177'334
35 EINLAGEN IN FONDS UND SPEZIALFINANZIERUNGEN			
36 TRANSFERAUFWAND	566'532	564'950	562'950
37 DURCHLAUFENDE BEITRÄGE			
<b>Betrieblicher Ertrag</b>	<b>895'857</b>	<b>896'600</b>	<b>901'903</b>
40 FISKALERTRAG			
41 REGALIEN UND KONZESSIONEN			
42 ENTGELTE	846'355	866'100	858'608
43 VERSCHIEDENE ERTRÄGE			
45 ENTNAHMEN AUS FONDS UND SPEZIALFINANZIERUNGEN			
46 TRANSFERERTRAG	49'502	30'500	43'295
47 DURCHLAUFENDE BEITRÄGE			
<b>Ergebnis aus betrieblicher Tätigkeit</b>	<b>-3'754</b>	<b>35'950</b>	<b>43'513</b>
34 FINANZAUFWAND			
44 FINANZERTRAG	7'990	8'400	7'890
<b>Ergebnis aus Finanzierung</b>	<b>7'990</b>	<b>8'400</b>	<b>7'890</b>
<b>Operatives Ergebnis</b>	<b>4'236</b>	<b>44'350</b>	<b>51'403</b>
38 AUSSERORDENTLICHER AUFWAND			
48 AUSSERORDENTLICHER ERTRAG			
<b>Ausserordentliches Ergebnis</b>			
<b>Gesamtergebnis Erfolgsrechnung</b>	<b>4'236</b>	<b>44'350</b>	<b>51'403</b>

(+ = Ertragsüberschuss / - = Aufwandüberschuss)

Investitionsrechnung	Rechnung 2018	Budget 2018	Rechnung 2017
<b>Investitionsausgaben</b>	<b>256'702</b>	<b>176'000</b>	<b>168'511</b>
50 SACHANLAGEN	255'922	136'000	168'511
51 INVESTITIONEN AUF RECHNUNG DRITTER			
52 IMMATERIELLE ANLAGEN			
54 DARLEHEN			
55 BETEILIGUNGEN UND GRUND- KAPITALIEN			
56 EIGENE INVESTITIONSBEITRÄGE	780	40'000	
57 DURCHLAUFENDE INVESTITIONS- BEITRÄGE			
58 AUSSERORDENTLICHE INVESTITIONEN			
<b>Investitionseinnahmen</b>	<b>124'143</b>	<b>80'000</b>	<b>140'771</b>
60 ÜBERTRAGUNG VON SACHANLAGEN IN DAS FINANZVE			
61 RÜCKERSTATTUNGEN			
62 ABGANG IMMATERIELLER ANLAGEN			
63 INVESTITIONSBEITRÄGE FÜR EIGENE RECHNUNG	124'143	80'000	140'771
64 RÜCKZAHLUNG VON DARLEHEN			
65 Übertragung von Beteiligungen			
66 RÜCKZAHLUNGEN EIGENER INVESTITIONSBEITRÄGE			
67 DURCHLAUFENDE INVESTITIONSBEITÄGE			
68 AUSSERORDENTLICHE INVESTITIONSEINNAHMEN			
<b>Ergebnis Investitionsrechnung</b>	<b>-132'559</b>	<b>-96'000</b>	<b>-27'740</b>
<b>Selbstfinanzierung</b>	<b>156'406</b>	<b>178'650</b>	<b>189'624</b>
<b>Finanzierungsergebnis</b>	<b>23'847</b>	<b>82'650</b>	<b>161'884</b>

(+ =Finanzierungsüberschuss / - =Finanzierungsfehlbetrag)

## Bilanz

<b>Nettoschuld / Nettovermögen* per 01.01.2018</b>	<b>-2'325'853</b>
<b>Nettoschuld / Nettovermögen* per 31.12.2018</b>	<b>-2'348'567</b>
<b>(+ = Nettoschuld / - = Nettovermögen)</b>	
<small>* im Budget: Mutmassliches Nettovermögen / Nettoschuld</small>	

# Erfolgsausweis Abwasser

Datum: 06.03.201

Einwohnergemeinde HRM2

<b>Selbstfinanzierung</b>	in CHF	Rechnung 2018	Budget 2018	Rechnung 2017
	Gesamtergebnis Erfolgsrechnung	4'236	44'350	51'403
33	ABSCHREIBUNG VERWALTUNGSVERMÖGEN	197'490	164'800	177'334
35	EINLAGEN IN FONDS UND SPEZIALFINANZIERUNGEN			
45	ENTNAHMEN AUS FONDS UND SPEZIALFINANZIERUNGEN			
364	Wertberichtigungen Darlehen VV			
365	Wertberichtigungen Beteiligungen VV			
366	Abschreibungen Investitionsbeiträge	4'182		4'182
383	Zusätzliche Abschreibungen			
389	Einlagen in das Eigenkapital			
466	Auflösung passivierte Investitionsbeiträge	-49'502	-30'500	-43'295
489	Entnahmen aus dem Eigenkapital			
4490	Übriger Finanzertrag			
		<b>156'406.15</b>	<b>178'650.00</b>	<b>189'623.60</b>

# Erfolgsausweis Abfall

Datum: 06.03.201

Einwohnergemeinde HRM2

Erfolgsrechnung in CHF	Rechnung 2018	Budget 2018	Rechnung 2017
<b>Betrieblicher Aufwand</b>	<b>456'182</b>	<b>456'900</b>	<b>455'175</b>
30 PERSONALAUFWAND			
31 SACH- UND ÜBRIGER BETRIEBSAUFWAND	383'633	376'100	373'354
33 ABSCHREIBUNG VERWALTUNGSVERMÖGEN	5'397	5'400	5'397
35 EINLAGEN IN FONDS UND SPEZIALFINANZIERUNGEN			
36 TRANSFERAUFWAND	67'153	75'400	76'424
37 DURCHLAUFENDE BEITRÄGE			
<b>Betrieblicher Ertrag</b>	<b>428'386</b>	<b>467'000</b>	<b>541'789</b>
40 FISKALERTRAG			
41 REGALIEN UND KONZESSIONEN			
42 ENTGELTE	428'386	467'000	541'789
43 VERSCHIEDENE ERTRÄGE			
45 ENTNAHMEN AUS FONDS UND SPEZIALFINANZIERUNGEN			
46 TRANSFERERTRAG			
47 DURCHLAUFENDE BEITRÄGE			
<b>Ergebnis aus betrieblicher Tätigkeit</b>	<b>-27'797</b>	<b>10'100</b>	<b>86'614</b>
34 FINANZAUFWAND			
44 FINANZERTRAG	700	450	530
<b>Ergebnis aus Finanzierung</b>	<b>700</b>	<b>450</b>	<b>530</b>
<b>Operatives Ergebnis</b>	<b>-27'097</b>	<b>10'550</b>	<b>87'144</b>
38 AUSSERORDENTLICHER AUFWAND			
48 AUSSERORDENTLICHER ERTRAG			
<b>Ausserordentliches Ergebnis</b>			
<b>Gesamtergebnis Erfolgsrechnung</b>	<b>-27'097</b>	<b>10'550</b>	<b>87'144</b>

(+ = Ertragsüberschuss / - = Aufwandüberschuss)

Investitionsrechnung	Rechnung 2018	Budget 2018	Rechnung 2017
<b>Investitionsausgaben</b>			
50 SACHANLAGEN			
51 INVESTITIONEN AUF RECHNUNG DRITTER			
52 IMMATERIELLE ANLAGEN			
54 DARLEHEN			
55 BETEILIGUNGEN UND GRUND- KAPITALIEN			
56 EIGENE INVESTITIONSBEITRÄGE			
57 DURCHLAUFENDE INVESTITIONS- BEITRÄGE			
58 AUSSERORDENTLICHE INVESTITIONEN			
<b>Investitionseinnahmen</b>			
60 ÜBERTRAGUNG VON SACHANLAGEN IN DAS FINANZVE			
61 RÜCKERSTATTUNGEN			
62 ABGANG IMMATERIELLER ANLAGEN			
63 INVESTITIONSBEITRÄGE FÜR EIGENE RECHNUNG			
64 RÜCKZAHLUNG VON DARLEHEN			
65 Übertragung von Beteiligungen			
66 RÜCKZAHLUNGEN EIGENER INVESTITIONSBEITRÄGE			
67 DURCHLAUFENDE INVESTITIONSBEITÄGE			
68 AUSSERORDENTLICHE INVESTITIONSEINNAHMEN			
<b>Ergebnis Investitionsrechnung</b>			
<b>Selbstfinanzierung</b>	<b>-21'700</b>	<b>15'950</b>	<b>92'541</b>
<b>Finanzierungsergebnis</b>	<b>-21'700</b>	<b>15'950</b>	<b>92'541</b>

(+ =Finanzierungsüberschuss / - =Finanzierungsfehlbetrag)

## Bilanz

<b>Nettoschuld / Nettovermögen* per 01.01.2018</b>	<b>-373'751</b>
<b>Nettoschuld / Nettovermögen* per 31.12.2018</b>	<b>-352'051</b>
<b>(+ = Nettoschuld / - = Nettovermögen)</b>	
<small>* im Budget: Mutmassliches Nettovermögen / Nettoschuld</small>	



# Erfolgsausweis Abfall

Datum: 06.03.201

Einwohnergemeinde HRM2

<b>Selbstfinanzierung</b>	in CHF	Rechnung 2018	Budget 2018	Rechnung 2017
	Gesamtergebnis Erfolgsrechnung	-27'097	10'550	87'144
33	ABSCHREIBUNG VERWALTUNGSVERMÖGEN	5'397	5'400	5'397
35	EINLAGEN IN FONDS UND SPEZIALFINANZIERUNGEN			
45	ENTNAHMEN AUS FONDS UND SPEZIALFINANZIERUNGEN			
364	Wertberichtigungen Darlehen VV			
365	Wertberichtigungen Beteiligungen VV			
366	Abschreibungen Investitionsbeiträge			
383	Zusätzliche Abschreibungen			
389	Einlagen in das Eigenkapital			
466	Auflösung passivierte Investitionsbeiträge			
489	Entnahmen aus dem Eigenkapital			
4490	Übriger Finanzertrag			
		<b>-21'699.73</b>	<b>15'950.00</b>	<b>92'540.62</b>

# Erfolgsausweis Gesamt

Datum: 06.03.201

Einwohnergemeinde HRM2

<b>Selbstfinanzierung</b>	in CHF	Rechnung 2018	Budget 2018	Rechnung 2017
	Gesamtergebnis Erfolgsrechnung	1'952'912	496'800	1'784'082
33	ABSCHREIBUNG VERWALTUNGSVERMÖGEN	1'441'854	1'247'600	1'426'732
35	EINLAGEN IN FONDS UND SPEZIALFINANZIERUNGEN	5'060	5'050	5'060
45	ENTNAHMEN AUS FONDS UND SPEZIALFINANZIERUNGEN	-9'735	-5'700	-5'589
364	Wertberichtigungen Darlehen VV			
365	Wertberichtigungen Beteiligungen VV			2'359
366	Abschreibungen Investitionsbeiträge	76'226	24'800	39'042
383	Zusätzliche Abschreibungen			
389	Einlagen in das Eigenkapital			
466	Auflösung passivierte Investitionsbeiträge	-49'502	-30'500	-43'295
489	Entnahmen aus dem Eigenkapital	-610'793	-610'800	-610'793
4490	Übriger Finanzertrag			
		<b>2'806'022.01</b>	<b>1'127'250.00</b>	<b>2'597'597.84</b>

# Erfolgsausweis Gesamt

Datum: 06.03.201

Einwohnergemeinde HRM2

Erfolgsrechnung in CHF	Rechnung 2018	Budget 2018	Rechnung 2017
<b>Betrieblicher Aufwand</b>	<b>16'433'245</b>	<b>16'412'600</b>	<b>16'227'798</b>
30 PERSONALAUFWAND	3'603'469	3'511'300	3'502'987
31 SACH- UND ÜBRIGER BETRIEBSAUFWAND	2'760'638	2'630'200	2'446'486
33 ABSCHREIBUNG VERWALTUNGSVERMÖGEN	1'441'854	1'247'600	1'426'732
35 EINLAGEN IN FONDS UND SPEZIALFINANZIERUNGEN	5'060	5'050	5'060
36 TRANSFERAUFWAND	8'622'224	9'018'450	8'846'534
37 DURCHLAUFENDE BEITRÄGE			
<b>Betrieblicher Ertrag</b>	<b>17'081'248</b>	<b>16'208'400</b>	<b>17'297'896</b>
40 FISKALERTRAG	13'325'465	12'603'000	13'379'677
41 REGALIEN UND KONZESSIONEN	73'314	69'500	70'124
42 ENTGELTE	2'461'207	2'279'500	2'473'947
43 VERSCHIEDENE ERTRÄGE	108	100	
45 ENTNAHMEN AUS FONDS UND SPEZIALFINANZIERUNGEN	9'735	5'700	5'589
46 TRANSFERERTRAG	1'211'419	1'250'600	1'368'559
47 DURCHLAUFENDE BEITRÄGE			
<b>Ergebnis aus betrieblicher Tätigkeit</b>	<b>648'003</b>	<b>-204'200</b>	<b>1'070'098</b>
34 FINANZAUFWAND	439'651	94'900	82'069
44 FINANZERTRAG	1'133'768	185'100	185'260
<b>Ergebnis aus Finanzierung</b>	<b>694'117</b>	<b>90'200</b>	<b>103'191</b>
<b>Operatives Ergebnis</b>	<b>1'342'119</b>	<b>-114'000</b>	<b>1'173'289</b>
38 AUSSERORDENTLICHER AUFWAND			
48 AUSSERORDENTLICHER ERTRAG	610'793	610'800	610'793
<b>Ausserordentliches Ergebnis</b>	<b>610'793</b>	<b>610'800</b>	<b>610'793</b>
<b>Gesamtergebnis Erfolgsrechnung</b>	<b>1'952'912</b>	<b>496'800</b>	<b>1'784'082</b>

(+ = Ertragsüberschuss / - = Aufwandüberschuss)

Investitionsrechnung	Rechnung 2018	Budget 2018	Rechnung 2017
<b>Investitionsausgaben</b>	<b>1'619'005</b>	<b>1'980'500</b>	<b>852'760</b>
50 SACHANLAGEN	1'024'830	1'000'800	725'304
51 INVESTITIONEN AUF RECHNUNG DRITTER			
52 IMMATERIELLE ANLAGEN	111'429	163'700	42'456
54 DARLEHEN			
55 BETEILIGUNGEN UND GRUND- KAPITALIEN			
56 EIGENE INVESTITIONSBEITRÄGE	482'746	816'000	85'000
57 DURCHLAUFENDE INVESTITIONS- BEITRÄGE			
58 AUSSERORDENTLICHE INVESTITIONEN			
<b>Investitionseinnahmen</b>	<b>124'143</b>	<b>80'000</b>	<b>198'575</b>
60 ÜBERTRAGUNG VON SACHANLAGEN IN DAS FINANZVE			
61 RÜCKERSTATTUNGEN			
62 ABGANG IMMATERIELLER ANLAGEN			
63 INVESTITIONSBEITRÄGE FÜR EIGENE RECHNUNG	124'143	80'000	198'575
64 RÜCKZAHLUNG VON DARLEHEN			
65 Übertragung von Beteiligungen			
66 RÜCKZAHLUNGEN EIGENER INVESTITIONSBEITRÄGE			
67 DURCHLAUFENDE INVESTITIONSBEITRÄGE			
68 AUSSERORDENTLICHE INVESTITIONSEINNAHMEN			
<b>Ergebnis Investitionsrechnung</b>	<b>-1'494'862</b>	<b>-1'900'500</b>	<b>-654'185</b>
<b>Selbstfinanzierung</b>	<b>2'806'022</b>	<b>1'127'250</b>	<b>2'597'598</b>
<b>Finanzierungsergebnis</b>	<b>1'311'160</b>	<b>-773'250</b>	<b>1'943'413</b>

(+ =Finanzierungsüberschuss / - =Finanzierungsfehlbetrag)

## Kennzahlenauswertung Jahresrechnung

Gemeinde	<b>Ehrendingen</b>
Rechnungsjahr	<b>2018</b>
Steuerfuss	<b>110%</b>

### Einwohnergemeinde ohne Spezialfinanzierungen

A	Einwohnerzahl per 31.12	4837	F	Nettoinvestitionen	1'362'303.09
B	Laufender Ertrag	17'492'876.00	G	Nettoschuld I	3'559'267.19
C	Operativer Aufwand Vorjahr	14'996'301.00	H	Relevantes Eigenkapital	34'523'358.39
D	Fiskalertrag + Finanz- und Lastenausgleich	13'769'065.00	I	Selbstfinanzierung	2'671'316.00
E	Nettozinsaufwand	50'619.40	J	Abschreibungen	1'311'011.00

1	<b>Nettoschuld I pro Einwohner</b>	G : A	<b>735.84</b>
2	<b>Nettoverschuldungsquotient</b>	(G : D) x 100	<b>25.85%</b>
3	<b>Zinsbelastungsanteil</b>	(E : B) x 100	<b>0.29%</b>
4	<b>Eigenkapitaldeckungsgrad</b>	(H : C) x 100	<b>230.21%</b>
5	<b>Selbstfinanzierungsgrad</b>	(I : F) x 100	<b>196.09%</b>
6	<b>Selbstfinanzierungsanteil</b>	(I : B) x 100	<b>15.27%</b>
7	<b>Kapitaldienstanteil</b>	((E + J) : B) x 100	<b>7.78%</b>

### Einwohnergemeinde mit Spezialfinanzierungen

A	Einwohnerzahl per 31.12	4837	F	Nettoinvestitionen	1'494'862.14
B	Laufender Ertrag	18'825'809.00	G	Nettoschuld I	858'648.98
C	Operativer Aufwand Vorjahr	16'309'867.00	H	Relevantes Eigenkapital	34'523'358.39
D	Fiskalertrag + Finanz- und Lastenausgleich	13'769'065.00	I	Selbstfinanzierung	2'806'022.00
E	Nettozinsaufwand	41'929.40	J	Abschreibungen	1'468'578.00

1	<b>Nettoschuld I pro Einwohner</b>	G : A	<b>177.52</b>
2	<b>Nettoverschuldungsquotient</b>	(G : D) x 100	<b>6.24%</b>
3	<b>Zinsbelastungsanteil</b>	(E : B) x 100	<b>0.22%</b>
4	<b>Eigenkapitaldeckungsgrad</b>	(H : C) x 100	<b>211.67%</b>
5	<b>Selbstfinanzierungsgrad</b>	(I : F) x 100	<b>187.71%</b>
6	<b>Selbstfinanzierungsanteil</b>	(I : B) x 100	<b>14.91%</b>
7	<b>Kapitaldienstanteil</b>	((E + J) : B) x 100	<b>8.02%</b>

Konto	Erfolgsrechnung EWG Funktionale Gliederung ER EWG	Rechnung 2018		Budget 2018		Rechnung 2017	
0	<b>ALLGEMEINE VERWALTUNG</b> Netto 31.12.	2'919'558.96	554'443.81 2'365'115.15	2'803'950	507'000 2'296'950	2'757'568.71	563'169.44 2'194'399.27
1	<b>ÖFFENTLICHE ORDNUNG UND SICHERHEIT, VERTEIDIGUNG</b> Netto 31.12.	1'305'615.21	587'321.59 718'293.62	1'109'800	468'450 641'350	1'236'502.54	583'837.82 652'664.72
2	<b>BILDUNG</b> Netto 31.12.	6'151'976.50	357'811.55 5'794'164.95	6'366'600	336'800 6'029'800	6'256'874.10	342'291.80 5'914'582.30
3	<b>KULTUR, SPORT UND FREIZEIT</b> Netto 31.12.	135'217.45	285.35 134'932.10	128'900		112'521.43	202.15 112'319.28
4	<b>GESUNDHEIT</b> Netto 31.12.	825'039.05	825'039.05	813'900	813'900	729'807.05	729'807.05
5	<b>SOZIALE SICHERHEIT</b> Netto 31.12.	2'464'584.14	401'457.68 2'063'126.46	2'757'100	461'550 2'295'550	2'483'878.70	583'051.03 1'900'827.67
6	<b>VERKEHR UND NACHRICHTEN-ÜBERMITTLUNG</b> Netto 31.12.	834'234.05	82'617.70 751'616.35	681'200	30'700 650'500	904'963.69	37'430.75 867'532.94
7	<b>UMWELTSCHUTZ UND RAUMORDNUNG</b> Netto 31.12.	1'576'100.47	1'394'851.35 181'249.12	1'605'250	1'397'300 207'950	1'672'380.35	1'488'911.45 183'468.90
8	<b>VOLKSWIRTSCHAFT</b> Netto 31.12.	168'028.52	79'521.70 88'506.82	171'800	71'700 100'100	135'645.25	70'123.50 65'521.75
9	<b>FINANZEN UND STEUERN</b> Netto 31.12.	3'417'092.79 12'922'043.62	16'339'136.41	1'475'200 13'165'000	14'640'200	2'706'339.49 12'621'123.88	15'327'463.37
	<b>Total</b>	19'797'447.14	19'797'447.14	17'913'700	17'913'700	18'996'481.31	18'996'481.31
	<b>Gesamttotal</b>	19'797'447.14	19'797'447.14	17'913'700	17'913'700	18'996'481.31	18'996'481.31

Konto	Erfolgsrechnung EWG Funktionale Gliederung ER EWG	Rechnung 2018		Budget 2018		Rechnung 2017	
<b>0</b>	<b>ALLGEMEINE VERWALTUNG</b> Netto 31.12.	<b>2'919'558.96</b>	<b>554'443.81</b> 2'365'115.15	<b>2'803'950</b>	<b>507'000</b> 2'296'950	<b>2'757'568.71</b>	<b>563'169.44</b> 2'194'399.27
<b>01</b>	<b>Legislative und Exekutive</b>	<b>382'244.80</b>		<b>314'350</b>		<b>335'132.37</b>	
<b>011</b>	<b>Legislative</b>	<b>74'796.24</b>		<b>84'600</b>		<b>97'316.25</b>	
<b>0110</b>	<b>Legislative</b> Netto 31.12.	<b>74'796.24</b>	74'796.24	<b>84'600</b>	84'600	<b>97'316.25</b>	97'316.25
0110.3000.00	Entschädigung Wahlbüro	5'520.00		8'400		14'182.50	
0110.3000.01	Entschädigung Finanzkommission	3'015.00		3'000		3'700.00	
0110.3000.02	Kommissionssessen					3'022.85	
0110.3010.00	Löhne	615.00				168.90	
0110.3090.00	Übriger Personalaufwand	1'150.60		2'200			
0110.3102.00	Drucksachen, Inserate	23'481.70		25'800		37'725.90	
0110.3102.01	Amtliches Publikationsorgan	21'006.20		22'000		21'114.30	
0110.3130.00	Porti	15'305.25		19'200		13'898.50	
0110.3132.00	Externe Bilanzprüfung	2'692.50		2'700		2'700.00	
0110.3170.00	Verpflegung Wahlbüro und GV	2'009.99		300		819.95	
0110.3910.02	Anteil Soziallasten			1'000		-16.65	
<b>012</b>	<b>Exekutive</b>	<b>307'448.56</b>		<b>229'750</b>		<b>237'816.12</b>	
<b>0120</b>	<b>Exekutive</b> Netto 31.12.	<b>307'448.56</b>	307'448.56	<b>229'750</b>	229'750	<b>237'816.12</b>	237'816.12
0120.3000.00	Gemeinderatsbesoldung	125'317.60		126'100		124'920.00	
0120.3000.01	Sitzungs- und Taggelder	43'074.10		21'000		23'445.00	
0120.3090.00	Aus- und Weiterbildungen	8'028.95					
0120.3102.00	Drucksachen, Publikationen	14'718.25		400		305.65	
0120.3130.00	Mitgliederbeiträge, Dienstleistung Dritter	1'090.00		1'100		1'090.00	
0120.3132.00	Honorare externe Berater, Gutachter, Fachexperten	48'419.10		19'000		16'975.15	
0120.3134.00	Sachversicherungsprämien	14'258.25		16'000		17'391.25	
0120.3162.00	Raten für operatives Leasing			600		678.47	
0120.3170.00	Reisekosten und Spesen	22'259.61		19'000		21'744.45	
0120.3632.00	Ammännerverband	900.00		750		900.00	
0120.3636.00	Beiträge an private Organisationen					2'100.00	
0120.3910.02	Anteil Soziallasten	29'382.70		25'800		28'266.15	
<b>02</b>	<b>Allgemeine Dienste</b>	<b>2'537'314.16</b>	<b>554'443.81</b>	<b>2'489'600</b>	<b>507'000</b>	<b>2'422'436.34</b>	<b>563'169.44</b>
<b>021</b>	<b>Finanz- und Steuerverwaltung</b>	<b>712'327.41</b>	<b>219'674.20</b>	<b>743'300</b>	<b>180'050</b>	<b>729'206.51</b>	<b>209'403.14</b>
<b>0210</b>	<b>Abteilung Finanzen und Steuern</b> Netto 31.12.	<b>712'327.41</b>	<b>219'674.20</b> 492'653.21	<b>743'300</b>	<b>180'050</b> 563'250	<b>729'206.51</b>	<b>209'403.14</b> 519'803.37
0210.3000.00	Übrige Kommissionen	840.00		1'200		1'080.00	
0210.3010.00	Löhne des Verwaltungs- und Betriebspersonals	524'815.95		546'400		530'609.50	
0210.3010.09	Einnahmen aus Sozialversicherungen					-1'672.45	
0210.3090.00	Aus- und Weiterbildung des Personals	5'899.75		4'000		10'385.00	
0210.3099.00	Übriger Personalaufwand	529.80		200		1'201.05	
0210.3100.00	Büromaterial	2'320.24		400		1'174.46	
0210.3102.00	Drucksachen, Publikationen	2'732.55		4'500		6'337.85	
0210.3103.00	Fachliteratur, Zeitschriften	430.50		500		731.00	
0210.3110.00	Anschaffung Büromobiliar, Büro- maschinen und -geräte	339.00		2'300		448.00	
0210.3130.00	Porti	23'288.50		33'000		24'262.35	
0210.3130.01	Betriebskosten	51'855.03		44'000		48'052.55	
0210.3130.02	Übriger Sachaufwand	411.30		500		515.50	
0210.3151.00	Unterhalt Apparate, Maschinen, Geräte, Fahrzeuge, Werkzeuge	434.05		600		1'398.24	

Konto	Erfolgsrechnung EWG Funktionale Gliederung ER EWG	Rechnung 2018		Budget 2018		Rechnung 2017	
0210.3162.00	Raten für operatives Leasing			7'200		7'161.13	
0210.3170.00	Reisekosten und Spesen	995.60		900		737.95	
0210.3499.00	Übriger Finanzaufwand	479.24				221.53	
0210.3910.02	Anteil Soziallasten	96'955.90		97'600		96'562.85	
0210.4260.00	Rückerstattungen Dritter		50'709.80		36'200		44'727.79
0210.4270.00	Steuerbussen		32'936.10		11'000		21'981.20
0210.4612.00	Steuerbezugsentschädigungen		50'798.30		47'200		47'094.15
0210.4612.01	Verwaltungsentschädigungen		85'230.00		85'650		95'600.00
<b>022</b>	<b>Allgemeine Dienste, übrige</b>	<b>1'386'746.97</b>	<b>195'323.10</b>	<b>1'363'450</b>	<b>184'750</b>	<b>1'361'271.40</b>	<b>219'676.15</b>
<b>0220</b>	<b>Allgemeine Dienste, übrige</b>	<b>479'254.92</b>	<b>5'117.25</b>	<b>479'100</b>	<b>8'000</b>	<b>476'432.28</b>	<b>11'118.00</b>
	Netto 31.12.		474'137.67		471'100		465'314.28
0220.3010.00	Löhne des Verwaltungs- und Betriebspersonals	272'908.55		271'200		257'453.80	
0220.3010.01	Löhne der Lernenden	60'075.85		46'600		77'981.70	
0220.3090.00	Aus- und Weiterbildung des Personals	6'132.00		4'050		4'716.30	
0220.3090.01	Aus- und Weiterbildung der Lernenden	8'317.25		11'050		4'898.90	
0220.3091.00	Personalwerbung	4'124.80		500		1'729.15	
0220.3099.00	Übriger Personalaufwand	18'143.73		9'100		10'757.70	
0220.3100.00	Büromaterial	12'424.61		19'300		12'863.85	
0220.3102.00	Drucksachen, Publikationen	5'488.55		2'000		7'418.40	
0220.3103.00	Fachliteratur, Zeitschriften	743.90		1'750		1'671.30	
0220.3110.00	Anschaffung Büromobiliar, Büromaschinen und -geräte	635.40					
0220.3130.00	Dienstleistungen Dritter	23'893.95		30'500		30'389.00	
0220.3130.01	Porti	1'421.85				31.35	
0220.3130.03	Übriger Sachaufwand	456.90		200		200.00	
0220.3132.00	Dienstleistungen externe Berater	12'941.33		21'500		3'201.25	
0220.3134.00	Sachversicherungsprämien	1'113.95		1'600		1'545.05	
0220.3150.00	Unterhalt Büromobiliar, Büromaschinen und -geräte	1'029.70		1'000		367.20	
0220.3151.00	Unterhalt Apparate, Maschinen, Geräte, Fahrzeuge, Werkzeuge			200		210.75	
0220.3162.00	Raten für operatives Leasing			4'950		8'111.18	
0220.3170.00	Reisekosten und Spesen	618.50		2'000		403.25	
0220.3650.00	Wertberichtigung Beteiligungen					2'359.00	
0220.3910.02	Anteil Soziallasten	48'784.10		51'600		50'123.15	
0220.4120.00	Konzessionen, Dienstbarkeiten		750.00				275.00
0220.4210.00	Gebühren für Amtshandlungen		4'140.00		6'000		4'825.10
0220.4260.00	Rückerstattungen Dritter		227.25		2'000		6'017.90
<b>0222</b>	<b>Abteilung Bau, Planung, Umwelt</b>	<b>540'102.87</b>	<b>173'035.85</b>	<b>559'500</b>	<b>160'000</b>	<b>555'566.42</b>	<b>197'906.90</b>
	Netto 31.12.		367'067.02		399'500		357'659.52
0222.3000.00	Baukommission	540.00				1'725.00	
0222.3010.00	Löhne des Verwaltungs- und Betriebspersonals	429'281.60		448'300		448'572.35	
0222.3010.09	Einnahmen aus Sozialversicheru					-851.00	
0222.3090.00	Aus- und Weiterbildung des Personals	4'757.35		5'800		2'209.45	
0222.3100.00	Büromaterial	339.32		1'500		108.15	
0222.3102.00	Drucksachen, Publikationen	3'883.40		6'200		4'669.80	
0222.3130.00	Dienstleistungen Dritter	18'038.40		8'000		9'240.25	
0222.3130.03	Übriger Sachaufwand	302.30		550		60.00	
0222.3162.00	Raten für operatives Leasing			2'650		2'553.57	
0222.3170.00	Reisekosten und Spesen	2'989.10		1'200		2'744.95	
0222.3910.02	Anteil Soziallasten	79'971.40		85'300		84'533.90	
0222.4210.00	Baubewilligungsgebühren		67'347.75		43'500		65'036.90
0222.4270.00	Baupolizeibussen		3'900.00		1'500		2'100.00
0222.4612.00	Dienstleistung BV Schneisingen		101'788.10		115'000		130'770.00
<b>0223</b>	<b>Informatik</b>	<b>367'389.18</b>	<b>17'170.00</b>	<b>324'850</b>	<b>16'750</b>	<b>329'272.70</b>	<b>10'651.25</b>
	Netto 31.12.		350'219.18		308'100		318'621.45
0223.3010.00	Löhne des Verwaltungspersonals	4'556.10		6'550		6'496.30	

Konto	Erfolgsrechnung EWG Funktionale Gliederung ER EWG	Rechnung 2018		Budget 2018		Rechnung 2017	
0223.3113.00	Hardware	41'720.25		35'600		6'716.15	
0223.3118.00	Immaterielle Anlagen (Software)	19'490.45		25'000		69'117.80	
0223.3130.00	Dienstleistungen Dritter	32'212.25		17'750		17'082.85	
0223.3133.00	Informatik-Nutzungsaufwand					3'010.50	
0223.3134.00	Sachversicherungsprämien	949.30		850		499.90	
0223.3153.00	Informatik-Unterhalt (Hardware)					1'282.20	
0223.3158.00	Unterhalt immaterielle Anlagen	111'472.77		95'500		87'408.45	
0223.3162.00	Raten für operatives Leasing	18'332.41					
0223.3300.60	Planmässige Abschreibungen Mobiliien VV allgemeiner Haushalt	51'853.00		51'900		51'853.00	
0223.3611.00	Entschädigungen an den Kanton	85'960.85		90'500		84'584.60	
0223.3910.02	Anteil Soziallasten	841.80		1'200		1'220.95	
0223.4240.00	Benützungsgebühren		17'170.00		16'750		10'600.00
0223.4260.00	Rückerstattung Dritter						51.25
<b>029</b>	<b>Verwaltungsliegenschaften</b>	<b>438'239.78</b>	<b>139'446.51</b>	<b>382'850</b>	<b>142'200</b>	<b>331'958.43</b>	<b>134'090.15</b>
<b>0290</b>	<b>Verwaltungsliegenschaften, übriges</b>	<b>399'518.27</b>	<b>100'725.00</b>	<b>344'250</b>	<b>100'500</b>	<b>300'576.18</b>	<b>102'707.90</b>
	Netto 31.12.		298'793.27		243'750		197'868.28
0290.3010.00	Löhne des Verwaltungs- und Betriebspersonals	59'037.60		53'850		57'524.40	
0290.3099.00	Übriger Personalaufwand	121.00					
0290.3101.00	Betriebs-, Verbrauchsmaterial	3'967.80		3'500		6'190.95	
0290.3110.00	Anschaffung Büromobiliar, Büro- maschinen und -geräte	598.20				136.18	
0290.3111.00	Maschinen, Geräte und Fahrzeuge	3'263.30				761.40	
0290.3120.00	Wasser, Energie, Heizmaterial	40'840.20		19'000		30'113.65	
0290.3130.00	Dienstleistungen Dritter	4'622.45		1'000		2'031.85	
0290.3132.00	Honorare externe Berater, Gutachter, Fachexperten	2'154.00		10'000		140.40	
0290.3134.00	Sachversicherungsprämien	6'056.87		5'400		5'245.45	
0290.3140.00	Unterhalt Grundstücke	9'339.65		11'400			
0290.3144.00	Unterhalt Hochbauten, Gebäude	51'907.30		57'500		18'005.55	
0290.3151.00	Unterhalt Apparate, Maschinen, Geräte, Fahrzeuge, Werkzeuge	3'654.70		4'500		3'689.80	
0290.3170.00	Reisekosten und Spesen	25.00				46.50	
0290.3300.10	Planmässige Abschreibungen Strassen und Verkehrswege VV	41'346.00		4'600		4'617.00	
0290.3300.40	Planmässige Abschreibungen Hochbauten VV	159'920.00		160'000		159'920.00	
0290.3910.02	Anteil Soziallasten	7'848.10		8'700		7'694.00	
0290.3910.03	Interne Verrechnung	4'816.10		4'800		4'459.05	
0290.4240.00	Benützungsgebühren		1'000.00		700		1'307.90
0290.4260.00	Rückerstattungen Dritter		5'050.00		5'400		6'125.00
0290.4470.00	Pacht- und Mietzinse Liegenschaften VV		94'675.00		94'400		95'275.00
<b>0291</b>	<b>Holzschneitzelheizung</b>	<b>38'721.51</b>	<b>38'721.51</b>	<b>38'600</b>	<b>41'700</b>	<b>31'382.25</b>	<b>31'382.25</b>
	Netto 31.12.			3'100			
0291.3010.00	Löhne des Verwaltungs- und Betriebspersonals	3'542.50		3'500		3'467.10	
0291.3101.00	Betriebs-, Verbrauchsmaterial	473.90		400		819.30	
0291.3120.01	Heizöl			6'000			
0291.3120.02	Holzschneitzel	24'384.05		20'000		22'644.60	
0291.3134.00	Sachversicherungsprämien	1'628.36		1'400		1'274.70	
0291.3144.00	Unterhalt Hochbauten, Gebäude	8'037.20		6'700		2'527.35	
0291.3910.02	Anteil Soziallasten	655.50		600		649.20	
0291.4260.00	Rückerstattungen		38'721.51		41'700		31'382.25
<b>1</b>	<b>ÖFFENTLICHE ORDNUNG UND SICHERHEIT, VERTEIDIGUNG</b>	<b>1'305'615.21</b>	<b>587'321.59</b>	<b>1'109'800</b>	<b>468'450</b>	<b>1'236'502.54</b>	<b>583'837.82</b>
	Netto 31.12.		718'293.62		641'350		652'664.72
<b>11</b>	<b>Öffentliche Sicherheit</b>	<b>180'922.20</b>	<b>21'812.00</b>	<b>182'400</b>	<b>25'000</b>	<b>180'685.85</b>	<b>28'168.00</b>
<b>111</b>	<b>Polizei</b>	<b>180'922.20</b>	<b>21'812.00</b>	<b>182'400</b>	<b>25'000</b>	<b>180'685.85</b>	<b>28'168.00</b>



Konto	Erfolgsrechnung EWG Funktionale Gliederung ER EWG	Rechnung 2018		Budget 2018		Rechnung 2017	
<b>1110</b>	<b>Polizei</b>	<b>180'922.20</b>	<b>21'812.00</b>				
	Netto 31.12.		159'110.20				
1110.3612.00	Beitrag an Stadtpolizei Baden	173'522.60					
1110.3612.01	Ordnungsbussenzentrale	7'399.60					
1110.4270.00	Polizeibussen		21'812.00				
<b>1116</b>	<b>Regionalpolizei</b>			<b>182'400</b>	<b>25'000</b>	<b>180'685.85</b>	<b>28'168.00</b>
	Netto 31.12.				157'400		152'517.85
1116.3000.00	Verkehrskommission			1'700		1'050.00	
1116.3612.00	Beitrag an Stadtpolizei Baden			171'700		170'045.00	
1116.3612.01	Aufwand			9'000		9'590.85	
1116.4270.00	Ordnungsbussenzentrale Polizeibussen				25'000		28'168.00
<b>14</b>	<b>Allgemeines Rechtswesen</b>	<b>362'255.15</b>	<b>118'953.35</b>	<b>351'000</b>	<b>76'100</b>	<b>352'419.70</b>	<b>115'236.85</b>
<b>140</b>	<b>Allgemeines Rechtswesen</b>	<b>362'255.15</b>	<b>118'953.35</b>	<b>351'000</b>	<b>76'100</b>	<b>352'419.70</b>	<b>115'236.85</b>
<b>1400</b>	<b>Allgemeines Rechtswesen (allgemein)</b>	<b>362'255.15</b>	<b>118'953.35</b>	<b>351'000</b>	<b>76'100</b>	<b>352'419.70</b>	<b>115'236.85</b>
	Netto 31.12.		243'301.80		274'900		237'182.85
1400.3010.00	Löhne des Verwaltungs- und Betriebspersonals	81'746.55		70'450		67'239.90	
1400.3090.00	Aus- und Weiterbildung des Personals					3'000.00	
1400.3102.00	Drucksachen, Publikationen	710.55		500		704.60	
1400.3130.00	Dienstleistungen Dritter	36'316.65		31'000		33'694.75	
1400.3130.03	Verbandsbeiträge	270.00		100		100.00	
1400.3133.00	Kataster, LIS	1'982.60		3'000		3'097.75	
1400.3170.00	Reisekosten und Spesen	175.15					
1400.3612.00	Beitrag an Kindes- und Erwachsenenschutzdienst	193'851.00		200'250		199'165.00	
1400.3612.01	Regionales Zivilstandsamt	38'776.00		38'400		38'320.00	
1400.3910.02	Anteil Soziallasten	8'426.65		7'300		7'097.70	
1400.4210.00	Gebühren für Amtshandlungen		54'944.95		55'000		52'254.40
1400.4210.01	Gebühren für Einbürgerungen		12'375.00		10'000		15'000.00
1400.4210.02	Rückerstattung Betreibungsamt		6'157.70				8'113.00
1400.4260.00	Rückerstattungen		40'117.70		11'000		39'519.45
1400.4270.00	Bussenverfügungen (Strafbefehle)		5'250.00				350.00
1400.4390.00	Übriger Ertrag		108.00		100		
<b>15</b>	<b>Feuerwehr</b>	<b>654'690.40</b>	<b>426'280.76</b>	<b>477'950</b>	<b>351'850</b>	<b>599'556.44</b>	<b>424'475.17</b>
<b>150</b>	<b>Feuerwehr</b>	<b>654'690.40</b>	<b>426'280.76</b>	<b>477'950</b>	<b>351'850</b>	<b>599'556.44</b>	<b>424'475.17</b>
<b>1500</b>	<b>Feuerwehr</b>	<b>350'468.64</b>	<b>122'059.00</b>	<b>253'600</b>	<b>127'500</b>	<b>302'796.82</b>	<b>127'715.55</b>
	Netto 31.12.		228'409.64		126'100		175'081.27
1500.3181.00	Tatsächliche Forderungsverluste	834.60		1'400		2'937.00	
1500.3181.09	Eingang abgeschriebener Forderungen	-416.20		-350		-1'909.50	
1500.3300.60	Planmässige Abschreibungen Mobilien VV	39'816.00		9'350		39'816.00	
1500.3612.00	Betriebsbeitrag Feuerwehr	230'320.84		163'050		181'817.32	
1500.3612.01	Hydrantenbeitrag	79'913.40		80'150		80'136.00	
1500.4200.00	Feuerwehrpflichtersatz		121'364.00		127'000		127'525.55
1500.4270.00	Feuerwehribussen		695.00		500		190.00
<b>1506</b>	<b>Regionale Feuerwehrorganisation</b>	<b>304'221.76</b>	<b>304'221.76</b>	<b>224'350</b>	<b>224'350</b>	<b>296'759.62</b>	<b>296'759.62</b>
1506.3000.00	Kommission	2'280.00		2'100		2'160.00	
1506.3010.00	Löhne des Verwaltungs- und Betriebspersonals	150'238.70		110'000		122'683.95	
1506.3090.00	Aus- und Weiterbildung des Personals	25'337.10		19'000		23'275.00	
1506.3100.00	Büromaterial	358.10		1'000		123.50	
1506.3101.00	Betriebs-, Verbrauchsmaterial	6'618.52		4'000		3'468.30	

Konto	Erfolgsrechnung EWG Funktionale Gliederung ER EWG	Rechnung 2018		Budget 2018		Rechnung 2017	
1506.3102.00	Drucksachen, Publikationen	2'252.70		2'000		2'151.35	
1506.3103.00	Fachliteratur, Zeitschriften	750.00		750		750.00	
1506.3111.00	Maschinen, Geräte und Fahrzeuge	16'351.73		11'000		55'617.00	
1506.3112.00	Kleider, Wäsche	26'627.90		5'500		14'713.65	
1506.3120.00	Ver- / Entsorgung	928.75		500		1'068.65	
1506.3130.00	Porti, Telefon, Funkkonzession	2'974.93		1'000		2'245.40	
1506.3130.01	Übriger Sachaufwand	439.85		3'000		150.00	
1506.3134.00	Sachversicherungsprämien	9'600.72		8'000		9'092.47	
1506.3144.00	Unterhalt Hochbauten, Gebäude	455.00		3'000		117.00	
1506.3151.00	Unterhalt Apparate, Maschinen, Geräte, Fahrzeuge, Werkzeuge	14'105.06		11'000		20'045.80	
1506.3160.00	Miete und Pacht Liegenschaften	24'000.00		24'000		24'000.00	
1506.3161.00	Mieten, Benützungskosten Anlagen	3'009.55		4'000		2'303.20	
1506.3170.00	Reisekosten und Spesen	10'470.85		6'500		4'867.45	
1506.3612.00	Beitrag an Alarmanlage	6'944.00		7'000		6'902.00	
1506.3910.02	Anteil Soziallasten	478.30		1'000		1'024.90	
1506.4260.00	Rückerstattungen Dritter		6'045.90		6'000		39'752.50
1506.4611.00	Sold, Wegentschädigung Kurse		2'276.80		4'200		4'578.00
1506.4612.00	Betriebsbeitrag Ehrendingen		230'320.84		163'050		181'817.32
1506.4612.01	Betriebsbeitrag Freienwil		49'887.80		35'700		39'340.60
1506.4631.00	Beitrag AGV aus Löschfonds		15'690.42		15'400		31'271.20
<b>16</b>	<b>Verteidigung</b>	<b>107'747.46</b>	<b>20'275.48</b>	<b>98'450</b>	<b>15'500</b>	<b>103'840.55</b>	<b>15'957.80</b>
<b>161</b>	<b>Militärische Verteidigung</b>	<b>31'268.31</b>	<b>10'540.00</b>	<b>24'450</b>	<b>9'800</b>	<b>30'840.25</b>	<b>10'368.80</b>
<b>1610</b>	<b>Militärische Verteidigung</b>	<b>31'268.31</b>	<b>10'540.00</b>	<b>24'450</b>	<b>9'800</b>	<b>30'840.25</b>	<b>10'368.80</b>
	Netto 31.12.		20'728.31		14'650		20'471.45
1610.3120.00	Wasser, Energie	175.00					
1610.3134.00	Sachversicherungsprämien	2'651.61		2'600		2'595.40	
1610.3140.00	Unterhalt Grundstücke	1'500.00		1'500		1'703.80	
1610.3144.00	Unterhalt Hochbauten, Gebäude	20'445.70		20'350		20'045.05	
1610.3300.60	Planmässige Abschreibungen Mobilien VW, allgemeiner Haushalt	6'496.00				6'496.00	
1610.4260.00	Rückerstattungen Dritter		1'051.85				1'051.85
1610.4612.00	Beitrag Gemeinde Ennetbaden Schützenhaus Sackhölzli		9'488.15		9'800		9'316.95
<b>162</b>	<b>Zivile Verteidigung</b>	<b>76'479.15</b>	<b>9'735.48</b>	<b>74'000</b>	<b>5'700</b>	<b>73'000.30</b>	<b>5'589.00</b>
<b>1620</b>	<b>Zivilschutz</b>	<b>76'479.15</b>	<b>9'735.48</b>	<b>74'000</b>	<b>5'700</b>	<b>73'000.30</b>	<b>5'589.00</b>
	Netto 31.12.		66'743.67		68'300		67'411.30
1620.3612.00	Beitrag an RFO Region Baden	4'242.85		5'500		4'783.20	
1620.3612.01	Beitrag an ZSO Region Baden	72'236.30		68'500		68'217.10	
1620.4500.00	Entnahmen Ersatzbeiträge für Schutzraumbauten		9'735.48		5'700		5'589.00
<b>2</b>	<b>BILDUNG</b>	<b>6'151'976.50</b>	<b>357'811.55</b>	<b>6'366'600</b>	<b>336'800</b>	<b>6'256'874.10</b>	<b>342'291.80</b>
	Netto 31.12.		5'794'164.95		6'029'800		5'914'582.30
<b>21</b>	<b>Obligatorische Schule</b>	<b>5'622'593.80</b>	<b>320'084.45</b>	<b>5'884'600</b>	<b>306'800</b>	<b>5'763'640.35</b>	<b>305'675.00</b>
<b>211</b>	<b>Eingangsstufe</b>	<b>316'113.60</b>		<b>344'300</b>		<b>327'752.07</b>	
<b>2110</b>	<b>Kindergarten</b>	<b>316'113.60</b>		<b>344'300</b>		<b>327'752.07</b>	
	Netto 31.12.		316'113.60		344'300		327'752.07
2110.3104.00	Lehrmittel	20'325.45		21'000		21'345.30	
2110.3110.00	Anschaffung Büromobiliar, Büro-maschinen und -geräte	1'586.45		3'600		4'577.42	
2110.3113.00	Hardware					803.00	
2110.3171.00	Exkursionen, Schulreisen und Lager	3'239.70		3'400		3'361.25	
2110.3631.00	Besoldungsanteil an Kanton	290'548.00		316'300		297'219.00	
2110.3910.02	Anteil Soziallasten	414.00				446.10	

Konto	Erfolgsrechnung EWG Funktionale Gliederung ER EWG	Rechnung 2018		Budget 2018		Rechnung 2017	
<b>212</b>	<b>Primarstufe</b>	<b>1'371'067.52</b>	<b>28'311.60</b>	<b>1'408'000</b>	<b>7'000</b>	<b>1'539'294.77</b>	<b>5'493.00</b>
<b>2120</b>	<b>Primarstufe</b>	<b>1'371'067.52</b>	<b>28'311.60</b>	<b>1'408'000</b>	<b>7'000</b>	<b>1'539'294.77</b>	<b>5'493.00</b>
	Netto 31.12.		1'342'755.92		1'401'000		1'533'801.77
2120.3020.01	Ämterentschädigungen	13'700.00		11'700		13'700.00	
2120.3020.02	Löhne der Lehrkräfte	24'015.10		22'750		26'050.00	
2120.3090.00	Aus- und Weiterbildung des Personals	1'331.00		3'000		3'421.00	
2120.3091.00	Personalwerbung	320.95		400			
2120.3099.00	Übriger Personalaufwand	1'357.20		1'500		1'170.25	
2120.3100.00	Büromaterial					1'579.50	
2120.3104.00	Lehrmittel	135'460.52		133'200		130'864.83	
2120.3110.00	Anschaffung Büromobiliar, Büro- maschinen und -geräte	2'320.00		1'200		2'251.40	
2120.3111.00	Anschaffung Apparate, Maschinen, Geräte, Fahrzeuge, Werkzeuge	3'643.85		4'300		4'841.30	
2120.3113.00	Hardware	48'158.21		19'500		21'620.25	
2120.3130.00	Porti, Telefon, Radio, TV, externe Dienstleistungen	9'434.35		8'000		7'229.20	
2120.3132.00	Elternarbeit	146.05		1'000		43.90	
2120.3137.00	Steuern und Abgaben	1'244.65				1'200.85	
2120.3150.00	Unterhalt Büromobiliar, Büro- maschinen und -geräte	2'423.69		2'000		1'452.00	
2120.3151.00	Unterhalt Apparate, Maschinen, Geräte, Fahrzeuge, Werkzeuge	4'662.55		4'250		2'633.80	
2120.3162.00	Raten für operatives Leasing	11'261.93		13'000		11'311.64	
2120.3170.01	Schulanfang/Schulabschlussfeier	1'474.94		1'500		1'594.70	
2120.3171.00	Exkursionen, Schulreisen und Lager	22'380.20		26'100		24'663.05	
2120.3171.01	Schwimmunterricht	17'894.20		17'500		11'519.90	
2120.3171.02	Besuch kultureller Veranstaltungen Projektwoche	4'498.73		5'600		7'195.35	
2120.3611.00	Personalaufwand Lehrpersonen	26'684.30		27'300		26'605.15	
2120.3612.00	Schulgelder an Gemeinden					5'046.00	
2120.3631.00	Besoldungsanteil an Kanton	1'036'052.00		1'103'300		1'226'542.00	
2120.3632.00	Besoldungsanteil an Gemeinden					3'993.70	
2120.3910.02	Anteil Soziallasten	2'603.10		900		2'765.00	
2120.4231.00	Elternbeiträge an Aufgabenhilfe		6'412.00		7'000		5'493.00
2120.4260.00	Rückerstattungen Dritter		21'899.60				
<b>213</b>	<b>Oberstufe</b>	<b>2'010'921.00</b>		<b>2'303'950</b>		<b>1'962'525.00</b>	
<b>2130</b>	<b>Oberstufe</b>	<b>2'010'921.00</b>		<b>2'303'950</b>		<b>1'962'525.00</b>	
	Netto 31.12.		2'010'921.00		2'303'950		1'962'525.00
2130.3170.00	Transportkosten	108'901.00		93'300		93'045.00	
2130.3612.00	Schulgelder an Gemeinden	1'163'210.00		1'372'750		1'150'800.00	
2130.3632.00	Besoldungsanteil an Gemeinden	738'810.00		837'900		718'680.00	
<b>214</b>	<b>Musikschulen</b>	<b>387'401.85</b>	<b>211'331.90</b>	<b>401'550</b>	<b>219'000</b>	<b>406'336.05</b>	<b>216'216.35</b>
<b>2140</b>	<b>Musikschulen</b>	<b>387'401.85</b>	<b>211'331.90</b>	<b>401'550</b>	<b>219'000</b>	<b>406'336.05</b>	<b>216'216.35</b>
	Netto 31.12.		176'069.95		182'550		190'119.70
2140.3000.00	Löhne, Tag- und Sitzungsgelder an Behörden und Kommissionen	1'170.00		2'000		1'335.00	
2140.3020.01	Löhne Musikschulleitung	26'600.10		28'000		26'558.95	
2140.3020.02	Löhne Musikschule	296'373.20		303'000		314'116.05	
2140.3020.09	Einnahmen aus Sozialversicherungen			2'650		-1'499.05	
2140.3052.00	AG-Beiträge Pensionskasse			27'000		-968.90	
2140.3099.00	Übriger Personalaufwand	1'944.15		200		168.00	
2140.3100.00	Büromaterial	762.10		200		256.00	
2140.3102.00	Drucksachen, Publikationen	258.50				180.50	
2140.3104.00	Lehrmittel			1'000			
2140.3110.00	Anschaffung Büromobiliar, Büro- maschinen und -geräte	59.90		200			
2140.3111.00	Anschaffung Instrumente	490.00		1'500		1'217.45	

Konto	Erfolgsrechnung EWG Funktionale Gliederung ER EWG	Rechnung 2018		Budget 2018		Rechnung 2017	
2140.3130.00	Dienstleistungen Dritter	1'320.80		1'700		2'091.80	
2140.3151.00	Unterhalt Instrumente			500		500.00	
2140.3170.00	Reisekosten und Spesen	390.00		200		568.20	
2140.3612.00	Verwaltungsentschädigung	4'400.00		4'400		4'400.00	
2140.3910.02	Anteil Soziallasten	53'633.10		29'000		57'412.05	
2140.4231.00	Elternbeiträge		211'331.90		219'000		216'216.35
<b>217</b>	<b>Schulliegenschaften</b>	<b>1'097'338.33</b>	<b>80'440.95</b>	<b>1'044'600</b>	<b>80'800</b>	<b>1'134'368.82</b>	<b>83'965.65</b>
<b>2170</b>	<b>Schulliegenschaften</b>	<b>1'097'338.33</b>	<b>80'440.95</b>	<b>1'044'600</b>	<b>80'800</b>	<b>1'134'368.82</b>	<b>83'965.65</b>
	Netto 31.12.		1'016'897.38		963'800		1'050'403.17
2170.3000.00	Löhne Kommissionen					3'780.00	
2170.3010.00	Löhne des Verwaltungs- und Betriebspersonals	240'508.10		238'200		217'963.55	
2170.3010.09	Einnahmen aus Sozialversicherungen					-7'486.00	
2170.3090.00	Aus- und Weiterbildung des Personals	841.95		1'000		1'715.10	
2170.3099.00	Übriger Personalaufwand	2'736.35					
2170.3100.00	Büromaterial			200		35.00	
2170.3101.00	Betriebs-, Verbrauchsmaterial	15'341.40		15'000		12'745.93	
2170.3110.00	Anschaffung Büromobiliar, Büromaschinen und -geräte			500		5'494.90	
2170.3110.01	Anschaffungen für Schulinfrastruktur	17'600.20		15'200		16'732.60	
2170.3111.00	Maschinen, Geräte und Fahrzeuge	2'691.95		2'200		10'736.00	
2170.3112.00	Berufskleidung Hauswartzdienst	737.85		800			
2170.3120.00	Ver- und Entsorgung	83'386.56		55'000		66'054.35	
2170.3130.00	Dienstleistungen Dritter	3'935.20		700		792.20	
2170.3130.01	Entsorgungskosten			200			
2170.3132.00	Honorare externe Berater, Gutachter, Fachexperten etc.					264.20	
2170.3134.00	Sachversicherungsprämien	21'395.47		19'400		19'474.19	
2170.3140.00	Unterhalt Grundstücke	2'521.75		30'000			
2170.3144.00	Unterhalt Hochbauten, Gebäude	72'584.10		87'300		92'869.50	
2170.3151.00	Unterhalt Apparate, Maschinen, Geräte, Fahrzeuge, Werkzeuge	1'962.35		8'000		9'204.95	
2170.3170.00	Reisekosten und Spesen	645.20		1'100		713.75	
2170.3300.10	Planmässige Abschreibungen Strassen und Verkehrswege VV			18'300			
2170.3300.30	Planmässige Abschreibungen Tiefbauten allgemeiner Haushalt	18'301.00				18'301.00	
2170.3300.40	Planmässige Abschreibungen Hochbauten VV	520'115.00		460'000		438'425.00	
2170.3301.40	Ausserplanmässige Abschreibungen Hochbauten, allgemeiner Haushalt					142'974.00	
2170.3910.02	Anteil Soziallasten	39'056.80		38'500		34'529.30	
2170.3910.03	Interne Verrechnung	52'977.10		53'000		49'049.30	
2170.4240.00	Benützungsgebühren		3'155.00		3'000		3'525.00
2170.4260.00	Rückerstattungen Dritter		10'485.95		1'400		4'040.65
2170.4470.00	Mietertrag Räume Tagesstrukturen		34'800.00		44'400		44'400.00
2170.4920.00	Anteil Sport		30'000.00		30'000		30'000.00
2170.4920.01	Anteil Kultur		2'000.00		2'000		2'000.00
<b>218</b>	<b>Tagesbetreuung</b>	<b>176'417.87</b>		<b>110'000</b>		<b>120'109.00</b>	
<b>2180</b>	<b>Tagesbetreuung</b>	<b>176'417.87</b>		<b>110'000</b>		<b>120'109.00</b>	
	Netto 31.12.		176'417.87		110'000		120'109.00
2180.3170.00	Spesen	26.50					
2180.3637.00	Beitrag an Tagesstrukturen	176'391.37		110'000		110'000.00	
2180.3660.60	Planmässige Abschreibungen Investitionsbeiträge					10'109.00	
<b>219</b>	<b>Obligatorische Schule, übriges</b>	<b>263'333.63</b>		<b>272'200</b>		<b>273'254.64</b>	

Konto	Erfolgsrechnung EWG Funktionale Gliederung ER EWG	Rechnung 2018		Budget 2018		Rechnung 2017	
<b>2190</b>	<b>Schulleitung und Schulverwaltung</b>	<b>261'971.63</b>		<b>270'650</b>		<b>271'925.64</b>	
	Netto 31.12.		261'971.63		270'650		271'925.64
2190.3000.00	Löhne, Tag- und Sitzungsgelder an Behörden und Kommissionen	38'112.50		35'000		37'000.00	
2190.3010.00	Löhne Schulsekretariat	79'694.80		81'650		83'758.00	
2190.3090.00	Aus- und Weiterbildung des Personals	4'025.25		5'000		1'480.00	
2190.3099.00	Übriger Personalaufwand	8'537.45		8'500		9'586.65	
2190.3100.00	Büromaterial	2'015.60		3'000		3'436.44	
2190.3102.00	Drucksachen, Publikationen	107.70		1'500			
2190.3103.00	Fachliteratur, Zeitschriften	641.00		600		560.00	
2190.3110.00	Anschaffung Büromöbiliar, Büromaschinen und -geräte					418.00	
2190.3130.00	Dienstleistungen Dritter	1'350.15		3'000		2'732.55	
2190.3132.00	Honorare externer Berater, Gutachter, Fachexperten	5'456.70		6'000		1'454.60	
2190.3133.00	Informatik-Nutzungsaufwand	833.68		4'500		3'308.00	
2190.3160.00	Miete und Pacht Liegenschaften	10'000.00		10'000		10'000.00	
2190.3170.00	Reisekosten und Spesen	2'911.30		3'000		2'460.30	
2190.3631.00	Kompetenzsumme						
2190.3631.00	Besoldungsanteil an Kanton	90'707.90		90'700		99'094.80	
2190.3910.02	Anteil Soziallasten	17'577.60		18'200		16'636.30	
<b>2191</b>	<b>Volksschule Sonstiges</b>	<b>1'362.00</b>		<b>1'550</b>		<b>1'329.00</b>	
	Netto 31.12.		1'362.00		1'550		1'329.00
2191.3134.00	Schülerunfallversicherung	1'362.00		1'550		1'329.00	
<b>22</b>	<b>Sonderschulen</b>	<b>202'160.20</b>	<b>37'727.10</b>	<b>155'000</b>	<b>30'000</b>	<b>183'571.45</b>	<b>36'616.80</b>
<b>220</b>	<b>Sonderschulen</b>	<b>202'160.20</b>	<b>37'727.10</b>	<b>155'000</b>	<b>30'000</b>	<b>183'571.45</b>	<b>36'616.80</b>
<b>2200</b>	<b>Sonderschulen</b>	<b>202'160.20</b>	<b>37'727.10</b>	<b>155'000</b>	<b>30'000</b>	<b>183'571.45</b>	<b>36'616.80</b>
	Netto 31.12.		164'433.10		125'000		146'954.65
2200.3612.00	Schulgelder an Sprachheilverband und Dyskalkulie	34'680.00		20'000		31'095.00	
2200.3614.00	Schulgelder an Sonderschulen	167'480.20		135'000		152'476.45	
2200.4260.00	Rückerstattungen Dritter		37'727.10		30'000		36'616.80
<b>23</b>	<b>Berufliche Grundbildung</b>	<b>327'222.50</b>		<b>327'000</b>		<b>309'662.30</b>	
<b>230</b>	<b>Berufliche Grundbildung</b>	<b>327'222.50</b>		<b>327'000</b>		<b>309'662.30</b>	
<b>2300</b>	<b>Berufliche Grundbildung</b>	<b>327'222.50</b>		<b>327'000</b>		<b>309'662.30</b>	
	Netto 31.12.		327'222.50		327'000		309'662.30
2300.3631.00	Schulgelder an kant. Schulen	147'497.50		167'000		153'297.50	
2300.3634.00	Schulgelder an Berufsschulen	179'725.00		160'000		156'364.80	
<b>3</b>	<b>KULTUR, SPORT UND FREIZEIT</b>	<b>135'217.45</b>	<b>285.35</b>	<b>128'900</b>		<b>112'521.43</b>	<b>202.15</b>
	Netto 31.12.		134'932.10		128'900		112'319.28
<b>32</b>	<b>Kultur, übrige</b>	<b>66'116.35</b>	<b>285.35</b>	<b>62'400</b>		<b>55'929.88</b>	<b>202.15</b>
<b>329</b>	<b>Kultur, übriges</b>	<b>66'116.35</b>	<b>285.35</b>	<b>62'400</b>		<b>55'929.88</b>	<b>202.15</b>
<b>3290</b>	<b>Kultur, übriges</b>	<b>66'116.35</b>	<b>285.35</b>	<b>62'400</b>		<b>55'929.88</b>	<b>202.15</b>
	Netto 31.12.		65'831.00		62'400		55'727.73
3290.3000.00	Löhne, Tag- und Sitzungsgelder an Behörden und Kommissionen	3'870.00		3'600		3'739.50	
3290.3100.00	Büromaterial					134.75	
3290.3102.00	Drucksachen, Publikationen	2'616.40		3'300		2'454.85	
3290.3111.00	Maschinen, Geräte und Fahrzeuge	3'011.90		3'200			
3290.3130.00	Jungbürgerfeier	2'539.91		2'000		1'989.28	
3290.3130.01	Bundesfeier	5'316.05		5'000		3'890.65	

Konto	Erfolgsrechnung EWG Funktionale Gliederung ER EWG	Rechnung 2018		Budget 2018		Rechnung 2017	
3290.3130.02	Kulturelle Veranstaltungen/Dienstleistungen	8'796.59		6'000		4'748.95	
3290.3130.04	Porti	678.75		700		341.85	
3290.3511.00	Einlage in Fonds Jugend- und Dorffest	5'000.00		5'000		5'000.00	
3290.3636.00	Beitrag an Musikgesellschaft	7'304.40		6'600		6'900.00	
3290.3636.01	Beitrag an Männerchor	1'600.00		1'600		1'600.00	
3290.3636.02	Beitrag an Stadtbibliothek Baden	5'300.00		5'300		5'300.00	
3290.3636.03	Beiträge an versch. Institutionen	8'450.00		8'500		8'912.00	
3290.3910.02	Anteil Soziallasten	0.15					
3290.3910.03	Interne Verrechnung	9'632.20		9'600		8'918.05	
3290.3920.00	Benützung Schulanlagen	2'000.00		2'000		2'000.00	
3290.4260.00	Rückerstattungen Dritter		285.35				202.15
<b>34</b>	<b>Sport und Freizeit</b>	<b>69'101.10</b>		<b>66'500</b>		<b>56'591.55</b>	
<b>341</b>	<b>Sport</b>	<b>55'405.00</b>		<b>53'400</b>		<b>44'470.00</b>	
<b>3410</b>	<b>Sport</b>	<b>55'405.00</b>		<b>53'400</b>		<b>44'470.00</b>	
	Netto 31.12.		55'405.00		53'400		44'470.00
3410.3000.00	Sportkommission	1'380.00				1'170.00	
3410.3612.00	Beitrag an Schwimmbad Niederweningen	13'000.00		13'000		13'000.00	
3410.3636.00	Beiträge an private Organisationen ohne Erwerbszweck	11'025.00		10'400		300.00	
3410.3920.00	Benützung Schulanlagen	30'000.00		30'000		30'000.00	
<b>342</b>	<b>Freizeit</b>	<b>13'696.10</b>		<b>13'100</b>		<b>12'121.55</b>	
<b>3420</b>	<b>Freizeit</b>	<b>13'696.10</b>		<b>13'100</b>		<b>12'121.55</b>	
	Netto 31.12.		13'696.10		13'100		12'121.55
3420.3120.00	Ver- und Entsorgung	156.00				61.50	
3420.3130.00	Dienstleistungen Dritter	40.00		650		40.00	
3420.3161.00	Mieten, Benützungskosten Anlagen	3'511.00		3'950		3'888.00	
3420.3300.10	Planmässige Abschreibungen Strassen / Verkehrswege allgemeiner Haushalt	3'673.00		3'700		3'673.00	
3420.3612.00	Ferienpass Surbtal	1'500.00					
3420.3910.03	Interne Verrechnung	4'816.10		4'800		4'459.05	
<b>4</b>	<b>GESUNDHEIT</b>	<b>825'039.05</b>		<b>813'900</b>		<b>729'807.05</b>	
	Netto 31.12.		825'039.05		813'900		729'807.05
<b>41</b>	<b>Spitäler, Kranken- und Pflegeheime</b>	<b>634'367.05</b>		<b>612'700</b>		<b>577'066.65</b>	
<b>412</b>	<b>Kranken- und Pflegeheime</b>	<b>634'367.05</b>		<b>612'700</b>		<b>577'066.65</b>	
<b>4120</b>	<b>Kranken- und Pflegeheime</b>	<b>634'367.05</b>		<b>612'700</b>		<b>577'066.65</b>	
	Netto 31.12.		634'367.05		612'700		577'066.65
4120.3130.00	Beitrag an Trägerverein RAS	100.00		100		100.00	
4120.3300.40	Planmässige Abschreibungen Hochbauten VV	112'563.00		112'600		112'563.00	
4120.3631.00	Beiträge an Kanton für Pflegefinanzierung	502'646.05		500'000		464'403.65	
4120.3634.00	MiGeL-Kosten	19'058.00					
<b>42</b>	<b>Ambulante Krankenpflege</b>	<b>162'505.00</b>		<b>174'600</b>		<b>127'756.50</b>	
<b>421</b>	<b>Ambulante Krankenpflege</b>	<b>162'505.00</b>		<b>174'600</b>		<b>127'756.50</b>	
<b>4210</b>	<b>Ambulante Krankenpflege</b>	<b>162'505.00</b>		<b>174'600</b>		<b>127'756.50</b>	
	Netto 31.12.		162'505.00		174'600		127'756.50
4210.3636.01	Beiträge an Spitex	161'905.00		174'000		127'156.50	
4210.3636.02	Beitrag an Samariterverein	600.00		600		600.00	

Konto	Erfolgsrechnung EWG Funktionale Gliederung ER EWG	Rechnung 2018		Budget 2018		Rechnung 2017	
<b>43</b>	<b>Gesundheitsprävention</b>	<b>28'167.00</b>		<b>26'600</b>		<b>24'983.90</b>	
<b>433</b>	<b>Schulgesundheitsdienst</b>	<b>26'967.00</b>		<b>25'300</b>		<b>23'683.90</b>	
<b>4330</b>	<b>Schulgesundheitsdienst</b>	<b>26'967.00</b>		<b>25'300</b>		<b>23'683.90</b>	
	Netto 31.12.		26'967.00		25'300		23'683.90
4330.3010.00	Löhne Schularzt, Schulzahnpflege-Helferinnen	4'682.00		5'000		3'450.05	
4330.3090.00	Aus- und Weiterbildung des Personals					90.00	
4330.3101.00	Betriebs-, Verbrauchsmaterial	663.65		400		1'009.20	
4330.3136.00	Honorare Zahnärzte und Schularzt	21'230.10		19'500		18'699.80	
4330.3170.00	Reisekosten und Spesen					212.85	
4330.3910.02	Anteil Soziallasten	391.25		400		222.00	
<b>434</b>	<b>Lebensmittelkontrolle</b>	<b>1'200.00</b>		<b>1'300</b>		<b>1'300.00</b>	
<b>4340</b>	<b>Lebensmittelkontrolle</b>	<b>1'200.00</b>		<b>1'300</b>		<b>1'300.00</b>	
	Netto 31.12.		1'200.00		1'300		1'300.00
4340.3130.00	Mitgliederbeiträge			100		100.00	
4340.3612.00	Regionaler Pilzkontrolleur	1'200.00		1'200		1'200.00	
<b>5</b>	<b>SOZIALE SICHERHEIT</b>	<b>2'464'584.14</b>	<b>401'457.68</b>	<b>2'757'100</b>	<b>461'550</b>	<b>2'483'878.70</b>	<b>583'051.03</b>
	Netto 31.12.		2'063'126.46		2'295'550		1'900'827.67
<b>53</b>	<b>Alter + Hinterlassene</b>	<b>37'340.85</b>	<b>16'433.80</b>	<b>33'800</b>	<b>7'350</b>	<b>31'273.00</b>	<b>15'274.80</b>
<b>531</b>	<b>Alters- und Hinterlassenen- versicherung AHV</b>	<b>5'695.10</b>	<b>7'270.50</b>	<b>6'400</b>		<b>3'094.80</b>	<b>7'185.00</b>
<b>5310</b>	<b>Alters- und Hinterlassen- versicherung AHV</b>	<b>5'695.10</b>	<b>7'270.50</b>	<b>6'400</b>		<b>3'094.80</b>	<b>7'185.00</b>
	Netto 31.12.				6'400		
5310.3010.00	Löhne des Verwaltungs- und Betriebspersonals	1'575.40		5'400		4'090.20	
5310.3910.02	Anteil Soziallasten	4'806.25		1'000		2'617.80	
5310.4611.00	Entschädigungen vom Kanton	888.85	7'270.50			477.00	7'185.00
<b>533</b>	<b>Leistungen an Pensionierte</b>	<b>22'482.45</b>		<b>19'200</b>		<b>17'770.60</b>	
<b>5330</b>	<b>Leistungen an Pensionierte</b>	<b>22'482.45</b>		<b>19'200</b>		<b>17'770.60</b>	
	Netto 31.12.		22'482.45		19'200		17'770.60
5330.3064.00	Überbrückungsrenten/Teuerungs- ausgleich	22'370.60		17'700		17'670.60	
5330.3170.00	Reisekosten und Spesen	111.85		100		100.00	
5330.3910.02	Anteil Soziallasten			1'400			
<b>535</b>	<b>Leistungen an Alter</b>	<b>9'163.30</b>	<b>9'163.30</b>	<b>8'200</b>	<b>7'350</b>	<b>10'407.60</b>	<b>8'089.80</b>
<b>5350</b>	<b>Leistungen an Alter</b>	<b>9'163.30</b>	<b>9'163.30</b>	<b>8'200</b>	<b>7'350</b>	<b>10'407.60</b>	<b>8'089.80</b>
	Netto 31.12.				850		2'317.80
5350.3000.00	Sitzungsgeld Kommission Altersbild			850		2'280.00	
5350.3101.00	Geschenke an Betagte	1'333.30		350		477.60	
5350.3130.00	Beitrag Seniorenausfahrt	7'830.00		7'000		7'650.00	
5350.4260.00	Rückerstattungen Dritter		9'163.30		7'350		8'089.80
<b>54</b>	<b>Familie und Jugend</b>	<b>305'717.39</b>	<b>37'899.15</b>	<b>311'750</b>	<b>43'300</b>	<b>300'837.60</b>	<b>43'522.50</b>
<b>543</b>	<b>Alimentenbevorschussung und -inkasso</b>	<b>106'977.00</b>	<b>36'278.40</b>	<b>134'700</b>	<b>40'000</b>	<b>124'987.40</b>	<b>41'422.50</b>
<b>5430</b>	<b>Alimentenbevorschussung und -inkasso</b>	<b>106'977.00</b>	<b>36'278.40</b>	<b>134'700</b>	<b>40'000</b>	<b>124'987.40</b>	<b>41'422.50</b>
	Netto 31.12.		70'698.60		94'700		83'564.90
5430.3130.00	Inkasso-Kosten	19'420.35		24'000		20'195.25	

Konto	Erfolgsrechnung EWG Funktionale Gliederung ER EWG	Rechnung 2018		Budget 2018		Rechnung 2017	
5430.3637.00	Alimentenbevorschussung	87'556.65		110'700		104'792.15	
5430.4260.00	Rückerstattungen Kinderalimente		36'278.40		40'000		41'422.50
<b>544</b>	<b>Jugendschutz</b>	<b>150'248.79</b>	<b>1'620.75</b>	<b>154'350</b>	<b>3'300</b>	<b>167'960.65</b>	<b>2'100.00</b>
<b>5440</b>	<b>Jugendschutz</b>	<b>150'248.79</b>	<b>1'620.75</b>	<b>154'350</b>	<b>3'300</b>	<b>167'960.65</b>	<b>2'100.00</b>
	Netto 31.12.		148'628.04		151'050		165'860.65
5440.3000.00	Jugendkommission	1'680.00		2'000		1'020.00	
5440.3636.00	Beitrag an Elternbriefe	1'339.00		1'500		1'569.00	
5440.3636.01	Beitrag an Mütter- und Väterberatung	35'273.50		39'050		46'823.00	
5440.3636.02	Beitrag an Chinderhuus Surbtal	10'144.00		7'900		17'176.50	
5440.3636.03	Jugendarbeit	101'812.29		103'900		101'372.15	
5440.4260.00	Rückerstattung Dritter		1'620.75		1'300		2'100.00
5440.4611.00	Entschädigungen vom Kanton Jugendarbeit				2'000		
<b>545</b>	<b>Leistungen an Familien</b>	<b>48'491.60</b>		<b>22'700</b>		<b>7'889.55</b>	
<b>5450</b>	<b>Leistungen an Familien</b>	<b>48'491.60</b>		<b>22'700</b>		<b>7'889.55</b>	
	Netto 31.12.		48'491.60		22'700		7'889.55
5450.3612.00	Entschädigungen an Gemeinden und Gemeindeverbände	10'427.50					
5450.3631.00	Beiträge an den Kanton	3'848.00		4'000		3'957.00	
5450.3634.00	Beitrag an Jugend-, Familien- und Eheberatung					-26'549.50	
5450.3634.01	Beratungszentrum Bezirk Baden	13'977.00		14'000		13'074.00	
5450.3634.02	HOPE, Christl. Sozialwerk	3'000.00		3'500		2'700.00	
5450.3634.03	Beitrag an Frauenvereine	900.00		900		900.00	
5450.3636.00	Beiträge an private Organisationen ohne Erwerbszweck			300			
5450.3637.00	Eiternschaftsbeihilfe	11'523.00				9'349.00	
5450.3910.03	Interne Verrechnung	4'816.10				4'459.05	
<b>57</b>	<b>Sozialhilfe und Asylwesen</b>	<b>2'121'525.90</b>	<b>347'124.73</b>	<b>2'411'550</b>	<b>410'900</b>	<b>2'151'768.10</b>	<b>524'253.73</b>
<b>572</b>	<b>Wirtschaftliche Hilfe</b>	<b>647'425.60</b>	<b>268'541.50</b>	<b>713'900</b>	<b>183'200</b>	<b>683'988.30</b>	<b>253'158.13</b>
<b>5720</b>	<b>Gesetzliche wirtschaftliche Hilfe</b>	<b>647'425.60</b>	<b>268'541.50</b>	<b>713'900</b>	<b>183'200</b>	<b>683'988.30</b>	<b>253'158.13</b>
	Netto 31.12.		378'884.10		530'700		430'830.17
5720.3631.00	Beiträge an den Kanton			14'400			
5720.3637.00	Beiträge an private Haushalte	637'281.25		699'500		640'755.45	
5720.3637.01	Beiträge an private Haushalte ZUG	10'144.35				43'232.85	
5720.4260.00	Rückerstattungen Mat. Hilfe		238'716.50		175'200		149'781.98
5720.4260.01	Rückerstattungen Mat. Hilfe ZUG		14'351.35				24'468.15
5720.4631.00	Beiträge von Kantonen und Konkordaten		15'473.65		8'000		78'908.00
<b>573</b>	<b>Asylwesen</b>	<b>108'668.25</b>	<b>78'583.23</b>	<b>237'350</b>	<b>227'700</b>	<b>178'536.35</b>	<b>271'095.60</b>
<b>5730</b>	<b>Asylwesen</b>	<b>108'668.25</b>	<b>78'583.23</b>	<b>237'350</b>	<b>227'700</b>	<b>178'536.35</b>	<b>271'095.60</b>
	Netto 31.12.		30'085.02		9'650		92'559.25
5730.3101.00	Einrichtung Asylantenwohnung	524.25				740.15	
5730.3160.00	Miete und Pacht Liegenschaften	46'800.70		59'200		50'779.20	
5730.3631.00	Beiträge an Kantone und Konkordate			64'800		-2'739.00	
5730.3637.00	Beiträge an Asylbewerber	61'343.30		108'550		129'756.00	
5730.3910.03	Interne Verrechnung			4'800			
5730.4610.00	Entschädigungen vom Bund Asylbewerber		78'583.23		227'700		271'095.60
<b>579</b>	<b>Fürsorge, übriges</b>	<b>1'365'432.05</b>		<b>1'460'300</b>		<b>1'289'243.45</b>	
<b>5790</b>	<b>Fürsorge, übriges</b>	<b>1'365'432.05</b>		<b>1'460'300</b>		<b>1'289'243.45</b>	



Konto	Erfolgsrechnung EWG Funktionale Gliederung ER EWG	Rechnung 2018		Budget 2018		Rechnung 2017	
	Netto 31.12.		1'365'432.05		1'460'300		1'289'243.45
5790.3000.00	Sozialkommission	4'162.50		7'200		1'320.00	
5790.3000.01	Kommission Schulsozialarbeit	660.00		2'000			
5790.3010.00	Löhne des Verwaltungs- und Betriebspersonals	127'848.45		121'600		124'282.30	
5790.3090.00	Aus- und Weiterbildung des Personals	90.00		450		1'600.00	
5790.3099.00	Übriger Personalaufwand	642.80					
5790.3102.00	Drucksachen, Publikationen			100			
5790.3110.00	Anschaffung Büromobiliar	3'548.90					
5790.3130.00	Dienstleistungen Dritter	11'074.45		26'500		8'204.00	
5790.3132.01	Schulsozialarbeit (DL Baden)	42'785.15		91'500			
5790.3134.00	Sachversicherungsprämien					192.75	
5790.3170.00	Reisekosten und Spesen	32.65		200		1'409.80	
5790.3611.00	Entschädigungen an den Kanton	5'270.00		5'250		5'355.00	
5790.3631.00	Beiträge an Kantone und Konkordate	1'123'215.10		1'156'800		1'119'520.35	
5790.3637.00	Sozialbeiträge gem. KIBEG	25'017.75		18'500		7'208.95	
5790.3637.01	Anteil Forderungen KVG (VS KK)			10'000			
5790.3910.02	Anteil Soziallasten	21'084.30		20'200		20'150.30	
<b>6</b>	<b>VERKEHR UND NACHRICHTEN-ÜBERMITTLUNG</b>	<b>834'234.05</b>	<b>82'617.70</b>	<b>681'200</b>	<b>30'700</b>	<b>904'963.69</b>	<b>37'430.75</b>
	Netto 31.12.		751'616.35		650'500		867'532.94
<b>61</b>	<b>Strassenverkehr</b>	<b>784'434.15</b>	<b>16'428.40</b>	<b>649'900</b>	<b>2'500</b>	<b>604'067.69</b>	<b>7'161.25</b>
<b>613</b>	<b>Kantonsstrassen, übrige</b>	<b>88'517.35</b>		<b>40'600</b>		<b>47'012.05</b>	
<b>6130</b>	<b>Kantonsstrassen, übrige</b>	<b>88'517.35</b>		<b>40'600</b>		<b>47'012.05</b>	
	Netto 31.12.		88'517.35		40'600		47'012.05
6130.3130.00	Abwassergebühren	15'810.00		15'800		21'349.40	
6130.3631.00	Beiträge an Kantone und Konkordate	663.35				911.65	
6130.3660.10	Planmässige Abschreibungen Strassen und Verkehrswege VV	72'044.00		24'800		24'751.00	
<b>615</b>	<b>Gemeindestrassen</b>	<b>695'916.80</b>	<b>16'428.40</b>	<b>609'300</b>	<b>2'500</b>	<b>557'055.64</b>	<b>7'161.25</b>
<b>6150</b>	<b>Gemeindestrassen</b>	<b>695'916.80</b>	<b>16'428.40</b>	<b>609'300</b>	<b>2'500</b>	<b>557'055.64</b>	<b>7'161.25</b>
	Netto 31.12.		679'488.40		606'800		549'894.39
6150.3101.00	Betriebs-, Verbrauchsmaterial	2'513.60		10'000		14'388.60	
6150.3101.01	Streusalz	2'830.35		15'000		7'290.20	
6150.3111.00	Anschaffung Apparate, Maschinen, Geräte, Fahrzeuge, Werkzeuge	4'561.85		25'000			
6150.3120.00	Ver- und Entsorgung	34'445.70		27'000		61'220.55	
6150.3130.00	Dienstleistungen Dritter					8'849.60	
6150.3130.01	Abwassergebühren	30'316.00		30'300		30'316.00	
6150.3132.00	Honorare externe Berater, Gutachter, Fachexperten	3'344.35		3'000			
6150.3134.00	Sachversicherungsprämien	57.20				76.30	
6150.3141.00	Unterhalt Strassen	89'486.05		73'000		44'236.35	
6150.3141.01	Strassenwischen, Schneeräumen	24'626.95		20'000		17'936.95	
6150.3141.02	Strassenbeleuchtungsunterhalt	32'576.04		34'200		13'259.70	
6150.3141.03	Kosten Unwetterschäden	61'917.20					
6150.3300.10	Planmässige Abschreibungen Strassen und Verkehrswege VV	137'958.00		108'800		108'783.00	
6150.3300.60	Planmässige Abschreibungen Mobilien VV	12'978.00		18'800		18'829.00	
6150.3910.03	Interne Verrechnung	258'305.51		244'200		231'869.39	
6150.4250.00	Verkauf Weihnachts-Sterne		1'685.20		2'500		2'527.80
6150.4260.00	Rückerstattungen Dritter		5'743.20				4'633.45
6150.4411.00	Gewinn aus Verkäufen (Strassen)		9'000.00				
<b>62</b>	<b>Öffentlicher Verkehr</b>	<b>49'799.90</b>	<b>66'189.30</b>	<b>31'300</b>	<b>28'200</b>	<b>300'896.00</b>	<b>30'269.50</b>

Konto	Erfolgsrechnung EWG Funktionale Gliederung ER EWG	Rechnung 2018		Budget 2018		Rechnung 2017	
<b>622</b>	<b>Regionalverkehr</b>	<b>700.00</b>	<b>28'164.30</b>	<b>700</b>		<b>272'896.00</b>	
<b>6220</b>	<b>Regionalverkehr</b>	<b>700.00</b>	<b>28'164.30</b>	<b>700</b>		<b>272'896.00</b>	
	Netto 31.12.				700		272'896.00
6220.3631.00	Netto 31.12.	27'464.30					
	Beiträge an Kantone und Konkordate	700.00		700		272'896.00	
6220.4631.00	Beiträge vom Kanton		28'164.30				
<b>629</b>	<b>Öffentlicher Verkehr, übriges</b>	<b>49'099.90</b>	<b>38'025.00</b>	<b>30'600</b>	<b>28'200</b>	<b>28'000.00</b>	<b>30'269.50</b>
<b>6290</b>	<b>Öffentlicher Verkehr, übriges</b>	<b>49'099.90</b>	<b>38'025.00</b>	<b>30'600</b>	<b>28'200</b>	<b>28'000.00</b>	<b>30'269.50</b>
	Netto 31.12.		11'074.90		2'400		
	Netto 31.12.					2'269.50	
6290.3634.00	Kauf SBB Tageskarten	42'000.00		28'000		28'000.00	
6290.3635.00	Mobility Car Sharing Beitrag	7'099.90		2'600			
6290.4240.00	Erlös SBB Tageskarten		38'025.00		28'200		30'269.50
<b>7</b>	<b>UMWELTSCHUTZ UND RAUMORDNUNG</b>	<b>1'576'100.47</b>	<b>1'394'851.35</b>	<b>1'605'250</b>	<b>1'397'300</b>	<b>1'672'380.35</b>	<b>1'488'911.45</b>
	Netto 31.12.		181'249.12		207'950		183'468.90
<b>71</b>	<b>Wasserversorgung</b>	<b>9'471.95</b>	<b>30.00</b>	<b>9'000</b>	<b>50</b>	<b>11'388.35</b>	<b>30.00</b>
<b>710</b>	<b>Wasserversorgung</b>	<b>9'471.95</b>	<b>30.00</b>	<b>9'000</b>	<b>50</b>	<b>11'388.35</b>	<b>30.00</b>
<b>7100</b>	<b>Wasserversorgung</b>	<b>9'471.95</b>	<b>30.00</b>	<b>9'000</b>	<b>50</b>	<b>11'388.35</b>	<b>30.00</b>
	Netto 31.12.		9'441.95		8'950		11'358.35
7100.3101.00	Betriebs-, Verbrauchsmaterial			200			
7100.3130.00	Dienstleistungen Dritter	611.75		500			
7100.3142.00	Unterhalt Wasserbau	4'044.10		3'500		6'929.30	
7100.3910.03	Interne Verrechnung	4'816.10		4'800		4'459.05	
7100.4250.00	Verkäufe		30.00		50		30.00
<b>72</b>	<b>Abwasserbeseitigung</b>	<b>903'846.70</b>	<b>903'846.70</b>	<b>905'000</b>	<b>905'000</b>	<b>909'792.85</b>	<b>909'792.85</b>
<b>720</b>	<b>Abwasserbeseitigung</b>	<b>903'846.70</b>	<b>903'846.70</b>	<b>905'000</b>	<b>905'000</b>	<b>909'792.85</b>	<b>909'792.85</b>
<b>7201</b>	<b>Abwasserbeseitigung Gemeindebetriebe</b>	<b>903'846.70</b>	<b>903'846.70</b>	<b>905'000</b>	<b>905'000</b>	<b>909'792.85</b>	<b>909'792.85</b>
7201.3120.00	Ver- und Entsorgung	4'248.35		3'200		4'062.10	
7201.3130.00	Dienstleistungen Dritter	16'231.70		38'000		44'323.90	
7201.3132.00	Honorare externe Berater, Gutachter, Fachexperten	16'138.10		9'000		7'953.45	
7201.3134.00	Sachversicherungsprämien	926.37		700		610.45	
7201.3137.00	Steuern und Abgaben	43'425.00				42'723.00	
7201.3143.00	Unterhalt Tiefbauten	50'746.33		80'000		18'433.65	
7201.3199.00	MWST-Vorsteuer-Kürzung	3'873.05					
7201.3300.31	Planmässige Abschreibungen Tiefbauten spezialfinanzierte Gemeindebetriebe	197'490.00		146'800		177'334.00	
7201.3320.91	Planmässige Abschreibungen übrige immaterielle Anlagen allgemeiner Haushalt			18'000			
7201.3612.00	ARA-Gebühr an Gde. Ennetbaden	6'395.25		8'950		5'481.60	
7201.3612.01	Beitrag an Abwasserverband	513'990.00		514'000		512'750.00	
7201.3612.02	Verwaltungsentschädigung an EG	22'700.00		22'700		22'700.00	
7201.3612.03	Interne Verrechnung	19'264.40		19'300		17'836.10	
7201.3660.21	Planmässige Abschreibungen Investitionsbeiträge spezialfinanzierte Gemeindebetriebe	4'182.00				4'182.00	
7201.4240.01	Gebühren Kanalisation		794'464.55		820'000		812'481.85
7201.4240.02	Gebühren Strassenentwässerung		46'126.00		46'100		46'126.00
7201.4260.00	Rückerstattungen Dritter		5'764.15				
7201.4409.01	Verpflichtungsverzinsung		7'990.00		8'400		7'890.00

Konto	Erfolgsrechnung EWG Funktionale Gliederung ER EWG	Rechnung 2018		Budget 2018		Rechnung 2017	
7201.4660.71	Planmässige Auflösung passivierter Investitionsbeiträge von privaten Haushalten		49'502.00		30'500		43'295.00
7201.9010.00	spezialfinanzierte Gemeindebetriebe						
	Ertragsüberschuss	4'236.15		44'350		51'402.60	
<b>73</b>	<b>Abfallbewirtschaftung</b>	<b>465'748.15</b>	<b>462'566.25</b>	<b>474'250</b>	<b>471'450</b>	<b>550'416.95</b>	<b>545'895.00</b>
<b>730</b>	<b>Abfallbewirtschaftung</b>	<b>465'748.15</b>	<b>462'566.25</b>	<b>474'250</b>	<b>471'450</b>	<b>550'416.95</b>	<b>545'895.00</b>
<b>7300</b>	<b>Abfallwirtschaft</b>	<b>9'565.70</b>	<b>6'383.80</b>	<b>4'000</b>	<b>4'000</b>	<b>4'582.70</b>	<b>3'576.00</b>
	Netto 31.12.		3'181.90				1'006.70
7300.3612.00	Kadaversammelstelle	4'195.95					
7300.3631.00	Beiträge an den Kanton	5'369.75		4'000		4'582.70	
7300.4260.00	Rückerstattungen		6'383.80		4'000		3'576.00
<b>7301</b>	<b>Abfallwirtschaft</b>	<b>456'182.45</b>	<b>456'182.45</b>	<b>467'450</b>	<b>467'450</b>	<b>542'319.00</b>	<b>542'319.00</b>
	<b>Gemeindebetrieb</b>						
7301.3101.00	Betriebs-, Verbrauchsmaterial	3'719.00		1'800		5'913.00	
7301.3102.00	Drucksachen, Publikationen	1'706.20		4'600		1'040.00	
7301.3130.00	Hauskehricht, Transport	77'286.10		70'000		73'697.80	
7301.3130.01	Hauskehricht, Verbrennung	84'834.35		81'000		79'728.75	
7301.3130.02	Grüngut, Transport	70'549.60		72'000		71'287.15	
7301.3130.03	Grüngut, Verwertung+Häckseln	96'774.80		100'000		97'592.45	
7301.3130.04	Glas Recycling (Bruchglas)	19'735.70		20'000		16'852.35	
7301.3130.05	Metalle	1'110.00		800		286.73	
7301.3130.06	Übrige Abfallarten	9'695.30		10'500		10'908.00	
7301.3132.00	Honorare externe Berater, Gutachter, Fachexperten	1'592.60		3'000		4'627.50	
7301.3133.00	Informatik Nutzungsaufwand	990.00					
7301.3141.00	Unterhalt Strassen/Verkehrswege	14'728.00				10'574.40	
7301.3149.00	Unterhalt übrige Sachanlagen			10'600		845.90	
7301.3181.00	Tatsächliche Forderungsverluste	70.00					
7301.3199.00	MWST-Vorsteuer-Kürzung	841.10		1'800			
7301.3300.31	Planmässige Abschreibungen Tiefbauten spezialfinanzierte Gemeindebetriebe	5'397.00		5'400		5'397.00	
7301.3612.00	Entschädigungen an Gemeinden und Gemeindezweckverbände	26'300.00		26'300		26'300.00	
7301.3612.03	Interne Verrechnung	24'080.50		24'100		22'295.15	
7301.3636.00	Papiersammlung Vereine	16'772.20		25'000		27'829.20	
7301.4240.00	Kehrichtgebühren		330'435.14		355'000		428'990.36
7301.4240.01	Grüngutgebühren		69'105.80		83'000		78'327.95
7301.4250.00	Verkaufserlöse		16'687.58		15'000		22'100.14
7301.4260.00	Rückerstattungen		12'157.20		14'000		12'370.55
7301.4409.01	Verpflichtungsverzinsung		700.00		450		530.00
7301.9010.00	Ertragsüberschuss			10'550		87'143.62	
7301.9011.00	Aufwandüberschuss		27'096.73				
<b>7306</b>	<b>Regionale Kadaversammelstelle</b>			<b>2'800</b>		<b>3'515.25</b>	
	Netto 31.12.				2'800		3'515.25
7306.3612.00	Kadaversammelstelle			2'800		3'515.25	
<b>74</b>	<b>Verbauungen</b>	<b>15'605.65</b>		<b>38'300</b>	<b>2'800</b>	<b>21'508.10</b>	<b>2'800.00</b>
<b>741</b>	<b>Gewässerverbauungen</b>	<b>15'605.65</b>		<b>38'300</b>	<b>2'800</b>	<b>21'508.10</b>	<b>2'800.00</b>
<b>7410</b>	<b>Gewässerverbauungen</b>	<b>15'605.65</b>		<b>38'300</b>	<b>2'800</b>	<b>21'508.10</b>	<b>2'800.00</b>
	Netto 31.12.		15'605.65		35'500		18'708.10
7410.3140.00	Unterhalt Grundstücke	422.35					
7410.3142.00	Unterhalt Wasserbau	1'052.95				5'383.75	
7410.3300.20	Planmässige Abschreibungen Wasserbau VV	9'507.00		13'300		13'311.00	
7410.3631.00	Beiträge an Kantone und Konkordate	4'623.35		25'000		2'813.35	

Konto	Erfolgsrechnung EWG Funktionale Gliederung ER EWG	Rechnung 2018		Budget 2018		Rechnung 2017	
7410.4611.00	Rückerstattung des Kantons				2'800		2'800.00
<b>75</b>	<b>Arten- und Landschaftsschutz</b>	<b>300.00</b>		<b>300</b>		<b>300.00</b>	
<b>750</b>	<b>Arten- und Landschaftsschutz</b>	<b>300.00</b>		<b>300</b>		<b>300.00</b>	
<b>7500</b>	<b>Arten- und Landschaftsschutz</b>	<b>300.00</b>		<b>300</b>		<b>300.00</b>	
	Netto 31.12.		300.00		300		300.00
7500.3636.00	Natur- und Vogelschutzverein	300.00		300		300.00	
<b>76</b>	<b>Bekämpfung von Umweltverschmutzung</b>	<b>6'612.95</b>		<b>6'500</b>		<b>7'072.50</b>	
<b>769</b>	<b>Bekämpfung von Umweltverschmutzung, übriges</b>	<b>6'612.95</b>		<b>6'500</b>		<b>7'072.50</b>	
<b>7690</b>	<b>Bekämpfung von Umweltverschmutzung, übriges</b>	<b>6'612.95</b>		<b>6'500</b>		<b>7'072.50</b>	
	Netto 31.12.		6'612.95		6'500		7'072.50
7690.3132.00	Altlastensanierung					7'072.50	
7690.3143.00	Baulicher Unterhalt	6'612.95		6'500			
<b>77</b>	<b>Übriger Umweltschutz</b>	<b>152'701.07</b>	<b>28'408.40</b>	<b>150'350</b>	<b>18'000</b>	<b>150'219.80</b>	<b>30'393.60</b>
<b>771</b>	<b>Friedhof und Bestattung</b>	<b>128'140.57</b>	<b>28'408.40</b>	<b>124'250</b>	<b>18'000</b>	<b>127'924.65</b>	<b>30'393.60</b>
<b>7710</b>	<b>Friedhof und Bestattung</b>	<b>128'140.57</b>	<b>28'408.40</b>	<b>124'250</b>	<b>18'000</b>	<b>127'924.65</b>	<b>30'393.60</b>
	Netto 31.12.		99'732.17		106'250		97'531.05
7710.3000.00	Löhne, Tag- und Sitzungsgelder an Behörden und Kommissionen	360.00		500		740.00	
7710.3010.00	Löhne des Verwaltungs- und Betriebspersonals	500.00		1'650		1'015.00	
7710.3101.00	Betriebs-, Verbrauchsmaterial	156.82		4'500		4'133.75	
7710.3120.00	Ver- und Entsorgung	5'990.35		1'700		4'892.85	
7710.3130.00	Kremationen	16'958.58		11'500		15'350.05	
7710.3130.01	Transporte			500			
7710.3130.02	Bestattungskosten	9'114.40		9'000		17'990.25	
7710.3134.00	Sachversicherungsprämien	428.47		400		388.70	
7710.3140.00	Unterhalt Grundstücke	689.50		5'000		990.70	
7710.3144.00	Unterhalt Hochbauten	5'447.75		1'000			
7710.3300.30	Planmässige Abschreibungen übrige Tiefbauten VV	4'621.00		4'600		4'621.00	
7710.3612.00	Verwaltungsentschädigung	2'000.00		2'000		2'000.00	
7710.3910.02	Anteil Soziallasten					-1.10	
7710.3910.03	Interne Verrechnung	81'873.70		81'900		75'803.45	
7710.4240.00	Grabplatzgebühren		10'600.00		10'100		15'416.40
7710.4260.00	Rückerstattungen Dritter		17'758.40		7'900		14'977.20
7710.4430.00	Mietzinseinnahmen		50.00				
<b>779</b>	<b>Umweltschutz, übriges</b>	<b>24'560.50</b>		<b>26'100</b>		<b>22'295.15</b>	
<b>7790</b>	<b>Umweltschutz, übriges</b>	<b>24'560.50</b>		<b>26'100</b>		<b>22'295.15</b>	
	Netto 31.12.		24'560.50		26'100		22'295.15
7790.3000.00	Löhne, Tag- und Sitzungsgelder an Behörden und Kommissionen	480.00		1'000			
7790.3130.00	Dienstleistungen Dritter			1'000			
7790.3910.03	Interne Verrechnung	24'080.50		24'100		22'295.15	
<b>79</b>	<b>Raumordnung</b>	<b>21'814.00</b>		<b>21'550</b>		<b>21'681.80</b>	
<b>790</b>	<b>Raumordnung</b>	<b>21'814.00</b>		<b>21'550</b>		<b>21'681.80</b>	
<b>7900</b>	<b>Raumordnung</b>	<b>21'814.00</b>		<b>21'550</b>		<b>21'681.80</b>	
	Netto 31.12.		21'814.00		21'550		21'681.80
7900.3320.90	Planmässige Abschreibungen übrige immaterielle Anlagen	6'486.00		6'450		6'485.00	
7900.3632.00	Beitrag an Baden Regio	15'328.00		15'100		15'196.80	

Konto	Erfolgsrechnung EWG Funktionale Gliederung ER EWG	Rechnung 2018		Budget 2018		Rechnung 2017	
<b>8</b>	<b>VOLKSWIRTSCHAFT</b> Netto 31.12.	<b>168'028.52</b>	<b>79'521.70</b> 88'506.82	<b>171'800</b>	<b>71'700</b> 100'100	<b>135'645.25</b>	<b>70'123.50</b> 65'521.75
<b>81</b>	<b>Landwirtschaft</b>	<b>157'673.47</b>	<b>6'207.90</b>	<b>162'400</b>	<b>2'200</b>	<b>124'813.05</b>	
<b>812</b>	<b>Strukturverbesserungen</b>	<b>157'673.47</b>	<b>6'207.90</b>	<b>162'400</b>	<b>2'200</b>	<b>124'813.05</b>	
<b>8120</b>	<b>Landwirtschaftliche Strukturverbesserungen</b> Netto 31.12.	<b>157'673.47</b>	<b>6'207.90</b>	<b>162'400</b>	<b>2'200</b>	<b>124'813.05</b>	
8120.3000.00	Löhne, Tag- und Sitzungsgelder an Behörden und Kommissionen	360.00		700			
8120.3010.00	Mäusefang/Kommunale Erhebungsstelle Landwirtschaft	1'050.05		100		7'389.95	
8120.3101.00	Betriebs-, Verbrauchsmaterial	14'117.10		25'000		1'291.20	
8120.3101.01	Waldstrassenunterhaltmaterial	12'264.80		12'000			
8120.3143.00	Unterhalt Drainageleitungen	14'747.52		17'500		299.15	
8120.3320.90	Planmässige Abschreibungen übrige immaterielle Anlagen allgemeiner Haushalt	113'334.00		105'000		113'334.00	
8120.3637.00	Bienenzüchter	1'800.00		2'100		1'980.00	
8120.3910.02	Anteil Soziallasten					518.75	
8120.4260.01	Rückerstattung Dritter		6'207.90				
8120.4631.00	Beiträge vom Kanton				2'200		
<b>82</b>	<b>Forstwirtschaft</b>	<b>6'500.00</b>		<b>6'500</b>		<b>7'944.20</b>	
<b>820</b>	<b>Forstwirtschaft</b>	<b>6'500.00</b>		<b>6'500</b>		<b>7'944.20</b>	
<b>8200</b>	<b>Waldbewirtschaftung</b> Netto 31.12.	<b>6'500.00</b>	<b>6'500.00</b>	<b>6'500</b>	<b>6'500</b>	<b>7'944.20</b>	<b>7'944.20</b>
8200.3632.00	Beitrag an Gemeinde und Gemeindeverbände	6'500.00		6'500		7'944.20	
<b>84</b>	<b>Tourismus</b>					<b>200.00</b>	
<b>840</b>	<b>Tourismus</b>					<b>200.00</b>	
<b>8400</b>	<b>Tourismus</b> Netto 31.12.					<b>200.00</b>	<b>200.00</b>
8400.3130.00	Dienstleistungen Dritter					200.00	
<b>87</b>	<b>Brennstoffe und Energie</b>	<b>3'855.05</b>	<b>73'313.80</b>	<b>2'900</b>	<b>69'500</b>	<b>2'688.00</b>	<b>70'123.50</b>
<b>871</b>	<b>Elektrizität</b>	<b>3'855.05</b>	<b>73'313.80</b>	<b>2'900</b>	<b>69'500</b>	<b>2'688.00</b>	<b>70'123.50</b>
<b>8710</b>	<b>Elektrizität</b> Netto 31.12.	<b>3'855.05</b> 69'458.75	<b>73'313.80</b>	<b>2'900</b> 66'600	<b>69'500</b> 67'435.50	<b>2'688.00</b> 67'435.50	<b>70'123.50</b>
8710.3000.00	Energiekommission	570.00		900		420.00	
8710.3132.00	Honorar Energieberatungsstelle	3'285.05		2'000		2'268.00	
8710.4120.00	Konzessionen		73'313.80		69'500		70'123.50
<b>9</b>	<b>FINANZEN UND STEUERN</b> Netto 31.12.	<b>3'417'092.79</b> 12'922'043.62	<b>16'339'136.41</b>	<b>1'475'200</b> 13'165'000	<b>14'640'200</b>	<b>2'706'339.49</b> 12'621'123.88	<b>15'327'463.37</b>
<b>91</b>	<b>Steuern</b>	<b>6'129.70</b>	<b>13'325'464.80</b>	<b>5'000</b>	<b>12'603'000</b>	<b>62'815.80</b>	<b>13'379'676.70</b>
<b>910</b>	<b>Steuern</b>	<b>6'129.70</b>	<b>13'325'464.80</b>	<b>5'000</b>	<b>12'603'000</b>	<b>62'815.80</b>	<b>13'379'676.70</b>
<b>9100</b>	<b>Allgemeine Gemeindesteuern</b> Netto 31.12.	<b>6'129.70</b> 12'891'891.95	<b>12'898'021.65</b>	<b>1'000</b> 12'349'000	<b>12'350'000</b>	<b>62'815.80</b> 12'919'688.35	<b>12'982'504.15</b>
9100.3180.00	Erhöhung Wertberichtigungen auf Forderungen	21'902.00					
9100.3180.09	Senkung Wertberichtigungen auf Forderungen			-27'000		35'830.00	
9100.3181.00	Tatsächliche Forderungsverluste	26'333.35		60'000		70'487.85	

Konto	Erfolgsrechnung EWG Funktionale Gliederung ER EWG	Rechnung 2018		Budget 2018		Rechnung 2017	
9100.3181.09	Eingang abgeschriebener Forderungen	-42'105.65		-32'000		-43'502.05	
9100.4000.00	Einkommenssteuern Rechnungsjahr		9'883'408.75		9'660'000		9'870'308.95
9100.4000.10	Einkommenssteuern Vorjahre		1'813'593.90		1'400'000		1'649'815.15
9100.4000.30	Pauschale Steueranrechnung natürliche Personen		-18'315.50		-30'000		-4'575.40
9100.4001.00	Vermögenssteuern Rechnungsjahr		691'605.95		720'000		680'529.05
9100.4001.10	Vermögenssteuern Vorjahre		152'032.70		110'000		139'060.75
9100.4002.00	Quellensteuern natürliche Personen		86'934.80		240'000		283'919.80
9100.4010.00	Gewinnsteuern juristische Personen		288'761.05		250'000		363'445.85
<b>9101</b>	<b>Sondersteuern</b> Netto 31.12.		<b>427'443.15</b>	<b>4'000</b>	<b>253'000</b>		<b>397'172.55</b>
9101.3181.00	Tatsächliche Forderungsverluste	427'443.15		249'000		397'172.55	
9101.4000.20	Nachsteuern und Bussen natürliche Personen		72'339.40		30'000		57'739.95
9101.4022.00	Grundstückgewinnsteuern		286'678.50		180'000		206'875.50
9101.4024.00	Erbschafts- und Schenkungssteuern		37'060.25		15'000		103'942.10
9101.4033.00	Hundesteuer		31'365.00		28'000		28'615.00
<b>93</b>	<b>Finanz- und Lastenausgleich</b>		<b>443'600.00</b>		<b>458'000</b>		<b>385'356.00</b>
<b>930</b>	<b>Finanz- und Lastenausgleich</b>		<b>443'600.00</b>		<b>458'000</b>		<b>385'356.00</b>
<b>9300</b>	<b>Finanz- und Lastenausgleich</b> Netto 31.12.		<b>443'600.00</b>	<b>458'000</b>	<b>458'000</b>		<b>385'356.00</b>
9300.4621.50	Innerkantonaler Finanzausgleich vom Kanton an die Gemeinde	443'600.00	364'000.00	458'000	364'000	385'356.00	
9300.4621.60	Feinausgleich		79'600.00		94'000		
9300.4622.70	Aufgabenverschiebung Ausgleichsbeitrag Spitalfinanzierung						385'356.00
<b>96</b>	<b>Vermögens- und Schuldenverwaltung</b>	<b>466'604.51</b>	<b>990'693.10</b>	<b>97'300</b>	<b>37'400</b>	<b>83'455.33</b>	<b>37'104.93</b>
<b>961</b>	<b>Zinsen</b>	<b>82'686.86</b>	<b>30'718.75</b>	<b>96'700</b>	<b>33'000</b>	<b>82'638.60</b>	<b>32'744.58</b>
<b>9610</b>	<b>Zinsen</b> Netto 31.12.	<b>82'686.86</b>	<b>30'718.75</b>	<b>96'700</b>	<b>33'000</b>	<b>82'638.60</b>	<b>32'744.58</b>
9610.3130.00	Dienstleistungen Dritter	1'288.71	51'968.11	1'800	63'700	791.30	49'894.02
9610.3400.00	Verzinsung laufende Verbindlichkeiten	3'121.00		8'000		3'470.00	
9610.3401.00	Verzinsung Finanzverbindlichkeiten	69'527.15		78'000		69'897.30	
9610.3409.00	Übrige Passivzinsen	60.00		50		60.00	
9610.3409.01	Verpflichtungsverzinsung	8'690.00		8'850		8'420.00	
9610.4400.00	Zinsen flüssige Mittel		2.05				
9610.4401.00	Zinsen Forderungen und Kontokorrente		30'716.70		33'000		32'744.58
<b>963</b>	<b>Liegenschaften des Finanzvermögens</b>	<b>383'917.65</b>	<b>959'974.35</b>	<b>600</b>	<b>4'400</b>	<b>816.73</b>	<b>4'360.35</b>
<b>9630</b>	<b>Liegenschaften des Finanzvermögens</b> Netto 31.12.	<b>383'917.65</b>	<b>959'974.35</b>	<b>600</b>	<b>4'400</b>	<b>816.73</b>	<b>4'360.35</b>
9630.3120.00	Ver- und Entsorgung	576'056.70		3'800		3'543.62	
9630.3130.00	Dienstleistung Dritter	5'613.65				92.25	
9630.3134.00	Sachversicherungsprämien	10'653.20					
9630.3144.00	Unterhalt Hochbauten, Gebäude	799.85		600		577.78	
9630.3410.00	Buchgewinne Sachanlagen FV	9'076.95				146.70	
9630.3441.00	Wertberichtigung Sachanlagen FV	2.00					
9630.4260.00	Wertberichtigung Sachanlagen FV	357'772.00					
9630.4260.00	Rückerstattung Nebenkosten		4'200.00				

Konto	Erfolgsrechnung EWG Funktionale Gliederung ER EWG	Rechnung 2018		Budget 2018		Rechnung 2017	
9630.4411.00	Buchgewinne Sachanlagen FV		25'306.00				
9630.4430.00	Pacht- und Mietzinse		28'403.35		4'400		4'360.35
9630.4443.00	Marktwertanpassung LG		902'065.00				
<b>99</b>	<b>Nicht aufgeteilte Posten</b>	<b>2'944'358.58</b>	<b>1'579'378.51</b>	<b>1'372'900</b>	<b>1'541'800</b>	<b>2'560'068.36</b>	<b>1'525'325.74</b>
<b>990</b>	<b>Nicht aufgeteilte Posten</b>	<b>968'525.51</b>	<b>968'525.51</b>	<b>930'950</b>	<b>930'950</b>	<b>914'472.74</b>	<b>914'472.74</b>
<b>9901</b>	<b>Werkhof</b>	<b>502'117.46</b>	<b>502'117.46</b>	<b>485'550</b>	<b>485'550</b>	<b>449'711.64</b>	<b>449'711.64</b>
9901.3010.00	Löhne des Verwaltungs- und Betriebspersonals	317'179.40		308'350		298'466.95	
9901.3010.01	Löhne der Lernenden	34'058.25		28'600		23'774.15	
9901.3010.09	Einnahmen aus Sozialversicherungen	-4'974.35		-2'700		-3'859.15	
9901.3090.00	Aus- und Weiterbildung des Personals	795.00		3'500		9'881.30	
9901.3090.01	Aus- und Weiterbildung der Lernenden	8'256.30		9'300		-168.00	
9901.3091.00	Personalwerbung					2'038.65	
9901.3099.00	Übriger Personalaufwand	300.00					
9901.3100.00	Büromaterial			150			
9901.3101.00	Betriebs-, Verbrauchsmaterial	13'732.86		12'000		12'309.37	
9901.3111.00	Anschaffung App; Masch; Geräte, Fhz, Werkz.	33'389.05		31'100		4'919.00	
9901.3112.00	Kleider, Wäsche	5'002.05		6'000		4'018.30	
9901.3120.00	Ver- und Entsorgung	10'314.60		5'800		7'982.20	
9901.3130.00	Dienstleistungen Dritter	1'641.30		2'100		1'954.10	
9901.3134.00	Sachversicherungsprämien	4'918.05		5'150		4'530.02	
9901.3137.00	Steuern und Abgaben	5'520.00		6'000		5'592.00	
9901.3144.00	Unterhalt Hochbauten, Gebäude	282.25		1'000			
9901.3151.00	Unterhalt App; Masch; Geräte, Fhz; Werk.	13'288.25		13'000		22'953.50	
9901.3160.00	Miete und Pacht Liegenschaften	300.00		300		300.00	
9901.3170.00	Reisekosten und Spesen	700.00		200		570.00	
9901.3910.02	Anteil Soziallasten	57'414.45		55'700		54'449.25	
9901.4240.00	Vermietung Festbänke		448.00		200		352.00
9901.4260.00	Rückerstattungen Dritter		12'191.15		9'950		3'456.85
9901.4612.03	Interne Verrechnung EWB		43'344.90		43'400		40'131.25
9901.4910.03	Interne Verrechnung		446'133.41		432'000		405'771.54
<b>9905</b>	<b>Allgemeine Personalkosten</b>	<b>466'408.05</b>	<b>466'408.05</b>	<b>445'400</b>	<b>445'400</b>	<b>464'761.10</b>	<b>464'761.10</b>
9905.3010.00	Kinderzulagen	37'743.31					
9905.3050.00	AG-Beiträge AHV, IV, EO, ALV, VK	172'618.99		212'700		167'924.95	
9905.3052.00	AG-Beiträge an Pensionskassen	212'682.22		190'400		216'788.65	
9905.3053.00	AG-Beiträge Unfallversicherung	26'040.20		26'400		26'585.05	
9905.3054.00	AG-Beiträge Familienausgleichskasse					35'733.80	
9905.3055.00	AG-Beiträge Krankentaggeldversicherung	17'323.33		15'900		17'728.65	
9905.4910.02	Interne Verrechnung Soziallasten		466'408.05		445'400		464'761.10
<b>995</b>	<b>Neutrale Aufwendungen und Erträge</b>	<b>60.00</b>	<b>60.00</b>	<b>50</b>	<b>50</b>	<b>60.00</b>	<b>60.00</b>
<b>9951</b>	<b>Stiftungen</b>	<b>60.00</b>	<b>60.00</b>	<b>50</b>	<b>50</b>	<b>60.00</b>	<b>60.00</b>
9951.3502.00	Einlagen in Legate und Stiftungen des FK			50			
9951.3512.00	Einlagen in Legate und Stiftungen ohne eigene Rechtspersönlichkeit im EK	60.00				60.00	
9951.4409.00	Zinsen übriges Finanzvermögen		60.00		50		60.00
<b>999</b>	<b>Abschluss</b>	<b>1'975'773.07</b>	<b>610'793.00</b>	<b>441'900</b>	<b>610'800</b>	<b>1'645'535.62</b>	<b>610'793.00</b>
<b>9990</b>	<b>Abschluss</b>	<b>1'975'773.07</b>	<b>610'793.00</b>	<b>441'900</b>	<b>610'800</b>	<b>1'645'535.62</b>	<b>610'793.00</b>
	Netto 31.12.		1'364'980.07				1'034'742.62
	Netto 31.12.			168'900			

Konto	Erfolgsrechnung EWG Funktionale Gliederung ER EWG	Rechnung 2018		Budget 2018		Rechnung 2017	
9990.4895.00	Entnahmen aus Aufwertungsreserve		610'793.00		610'800		610'793.00
9990.9000.00	Ertragsüberschuss	1'975'773.07		441'900		1'645'535.62	
	<b>Total</b>	<b>19'797'447.14</b>	<b>19'797'447.14</b>	<b>17'913'700</b>	<b>17'913'700</b>	<b>18'996'481.31</b>	<b>18'996'481.31</b>
	<b>Gesamttotal</b>	<b>19'797'447.14</b>	<b>19'797'447.14</b>	<b>17'913'700</b>	<b>17'913'700</b>	<b>18'996'481.31</b>	<b>18'996'481.31</b>



Konto	Erfolgsrechnung EWG Artengliederung ER EWG	Rechnung 2018		Budget 2018		Rechnung 2017	
<b>3</b>	<b>AUFWAND</b> Netto 31.12.	<b>17'817'437.92</b>	17'817'437.92	<b>17'416'900</b>	17'416'900	<b>17'212'399.47</b>	17'212'399.47
30	PERSONALAUFWAND	3'603'469.08		3'511'300		3'502'986.80	
31	SACH- UND ÜBRIGER BETRIEBSAUFWAND	2'760'638.49		2'630'200		2'446'485.68	
33	ABSCHREIBUNG VERWALTUNGSVERMÖGEN	1'441'854.00		1'247'600		1'426'732.00	
34	FINANZAUFWAND	439'651.39		94'900		82'068.83	
35	EINLAGEN IN FONDS UND SPEZIALFINANZIERUNGEN	5'060.00		5'050		5'060.00	
36	TRANSFERAUFWAND	8'622'223.50		9'018'450		8'846'533.52	
39	INTERNE VERRECHNUNGEN	944'541.46		909'400		902'532.64	
<b>4</b>	<b>ERTRAG</b> Netto 31.12.	<b>19'770'350.41</b>	<b>19'770'350.41</b>	<b>17'913'700</b>	<b>17'913'700</b>	<b>18'996'481.31</b>	<b>18'996'481.31</b>
40	FISKALERTRAG		13'325'464.80		12'603'000		13'379'676.70
41	REGALIEN UND KONZESSIONEN		73'313.80		69'500		70'123.50
42	ENTGELTE		2'461'206.78		2'279'500		2'473'947.47
43	VERSCHIEDENE ERTRÄGE		108.00		100		
44	FINANZERTRAG		1'133'768.10		185'100		185'259.93
45	ENTNAHMEN AUS FONDS UND SPEZIALFINANZIERUNGEN		9'735.48		5'700		5'589.00
46	TRANSFERERTRAG		1'211'418.99		1'250'600		1'368'559.07
48	AUSSERORDENTLICHER ERTRAG		610'793.00		610'800		610'793.00
49	INTERNE VERRECHNUNGEN		944'541.46		909'400		902'532.64
<b>9</b>	<b>ABSCHLUSSKONTEN</b> Netto 31.12.	<b>1'980'009.22</b>	<b>27'096.73</b> 1'952'912.49	<b>496'800</b>	496'800	<b>1'784'081.84</b>	1'784'081.84
90	Abschluss Erfolgsrechnung	1'980'009.22	27'096.73	496'800		1'784'081.84	
	<b>Total</b>	<b>19'797'447.14</b>	<b>19'797'447.14</b>	<b>17'913'700</b>	<b>17'913'700</b>	<b>18'996'481.31</b>	<b>18'996'481.31</b>
	<b>Gesamttotal</b>	<b>19'797'447.14</b>	<b>19'797'447.14</b>	<b>17'913'700</b>	<b>17'913'700</b>	<b>18'996'481.31</b>	<b>18'996'481.31</b>

## nach Arten Detail

Konto	Erfolgsrechnung EWG Artengliederung ER EWG	Rechnung 2018		Budget 2018		Rechnung 2017	
<b>3</b>	<b>A U F W A N D</b> Netto 31.12.	<b>17'817'437.92</b>	17'817'437.92	<b>17'416'900</b>	17'416'900	<b>17'212'399.47</b>	17'212'399.47
<b>30</b>	<b>PERSONALAUFWAND</b>	<b>3'603'469.08</b>		<b>3'511'300</b>		<b>3'502'986.80</b>	
<b>300</b>	<b>Behörden, Kommissionen und Richter</b>	<b>249'875.55</b>		<b>221'850</b>		<b>228'564.40</b>	
<b>3000</b>	<b>Löhne, Tag- und Sitzungsgelder an Behörden und Kommissionen</b>	<b>249'875.55</b>		<b>221'850</b>		<b>228'564.40</b>	
0110.3000.00	Entschädigung Wahlbüro	5'520.00		8'400		14'182.50	
0110.3000.01	Entschädigung Finanzkommission	3'015.00		3'000		3'700.00	
0110.3000.02	Kommissonsessen					3'022.85	
0110.3010.00	Löhne	615.00				168.90	
0110.3090.00	übriger Personalaufwand	1'150.60		2'200			
0120.3000.00	Gemeinderatsbesoldung	125'317.60		126'100		124'920.00	
0120.3000.01	Sitzungs- und Taggelder	43'074.10		21'000		23'445.00	
0120.3102.00	Drucksachen, Publikationen	14'718.25		400		305.65	
0210.3000.00	Übrige Kommissionen	840.00		1'200		1'080.00	
0222.3000.00	Baukommission	540.00				1'725.00	
1116.3000.00	Verkehrskommission			1'700		1'050.00	
1506.3000.00	Kommission	2'280.00		2'100		2'160.00	
2140.3000.00	Löhne, Tag- und Sitzungsgelder an Behörden und Kommissionen	1'170.00		2'000		1'335.00	
2170.3000.00	Löhne Kommissionen					3'780.00	
2190.3000.00	Löhne, Tag- und Sitzungsgelder an Behörden und Kommissionen	38'112.50		35'000		37'000.00	
3290.3000.00	Löhne, Tag- und Sitzungsgelder an Behörden und Kommissionen	3'870.00		3'600		3'739.50	
3410.3000.00	Sportkommission	1'380.00				1'170.00	
5350.3000.00	Sitzungsgeld Kommission Altersbild			850		2'280.00	
5440.3000.00	Jugendkommission	1'680.00		2'000		1'020.00	
5790.3000.00	Sozialkommission	4'162.50		7'200		1'320.00	
5790.3000.01	Kommission Schulsozialarbeit	660.00		2'000			
7710.3000.00	Löhne, Tag- und Sitzungsgelder an Behörden und Kommissionen	360.00		500		740.00	
7790.3000.00	Löhne, Tag- und Sitzungsgelder an Behörden und Kommissionen	480.00		1'000			
8120.3000.00	Löhne, Tag- und Sitzungsgelder an Behörden und Kommissionen	360.00		700			
8710.3000.00	Energiekommission	570.00		900		420.00	
<b>301</b>	<b>Löhne des Verwaltungs- und Betriebspersonals</b>	<b>2'434'274.01</b>		<b>2'347'400</b>		<b>2'324'737.30</b>	
<b>3010</b>	<b>Löhne des Verwaltungs- und Betriebspersonals</b>	<b>2'434'274.01</b>		<b>2'347'400</b>		<b>2'324'737.30</b>	
0210.3010.00	Löhne des Verwaltungs- und Betriebspersonals	524'815.95		546'400		530'609.50	
0210.3010.09	Einnahmen aus Sozialversicherungen					-1'672.45	
0220.3010.00	Löhne des Verwaltungs- und Betriebspersonals	272'908.55		271'200		257'453.80	
0220.3010.01	Löhne der Lernenden	60'075.85		46'600		77'981.70	
0222.3010.00	Löhne des Verwaltungs- und Betriebspersonals	429'281.60		448'300		448'572.35	
0222.3010.09	Einnahmen aus Sozialversicheru					-851.00	
0223.3010.00	Löhne des Verwaltungspersonals	4'556.10		6'550		6'496.30	
0290.3010.00	Löhne des Verwaltungs- und Betriebspersonals	59'037.60		53'850		57'524.40	
0291.3010.00	Löhne des Verwaltungs- und Betriebspersonals	3'542.50		3'500		3'467.10	
1400.3010.00	Löhne des Verwaltungs- und Betriebspersonals	81'746.55		70'450		67'239.90	
1506.3010.00	Löhne des Verwaltungs- und Betriebspersonals	150'238.70		110'000		122'683.95	

## nach Arten Detail

Konto	Erfolgsrechnung EWG Artengliederung ER EWG	Rechnung 2018		Budget 2018		Rechnung 2017	
2170.3010.00	Löhne des Verwaltungs- und Betriebspersonals	240'508.10		238'200		217'963.55	
2170.3010.09	Einnahmen aus Sozialversicherungen					-7'486.00	
2190.3010.00	Löhne Schulsekretariat	79'694.80		81'650		83'758.00	
4330.3010.00	Löhne Schularzt, Schulzahnpflege-Helferinnen	4'682.00		5'000		3'450.05	
5310.3010.00	Löhne des Verwaltungs- und Betriebspersonals	4'806.25		5'400		2'617.80	
5790.3010.00	Löhne des Verwaltungs- und Betriebspersonals	127'848.45		121'600		124'282.30	
7710.3010.00	Löhne des Verwaltungs- und Betriebspersonals	500.00		1'650		1'015.00	
8120.3010.00	Mäusefang/Kommunale Erhebungsstelle Landwirtschaft	1'050.05		100		7'389.95	
9901.3010.00	Löhne des Verwaltungs- und Betriebspersonals	317'179.40		308'350		298'466.95	
9901.3010.01	Löhne der Lernenden	34'058.25		28'600		23'774.15	
9905.3010.00	Kinderzulagen	37'743.31					
<b>302</b>	<b>Löhne der Lehrkräfte</b>	<b>360'688.40</b>		<b>368'100</b>		<b>378'925.95</b>	
<b>3020</b>	<b>Löhne der Lehrkräfte</b>	<b>360'688.40</b>		<b>368'100</b>		<b>378'925.95</b>	
2120.3020.01	Ämterentschädigungen	13'700.00		11'700		13'700.00	
2120.3020.02	Löhne der Lehrkräfte	24'015.10		22'750		26'050.00	
2140.3020.01	Löhne Musikschulleitung	26'600.10		28'000		26'558.95	
2140.3020.02	Löhne Musikschule	296'373.20		303'000		314'116.05	
2140.3020.09	Einnahmen aus Sozialversicherungen			2'650		-1'499.05	
<b>305</b>	<b>Arbeitgeberbeiträge</b>	<b>428'664.74</b>		<b>472'400</b>		<b>463'792.20</b>	
<b>3050</b>	<b>AG-Beiträge AHV, IV, EO, ALV, VK</b>	<b>172'618.99</b>		<b>212'700</b>		<b>167'924.95</b>	
9905.3050.00	AG-Beiträge AHV, IV, EO, ALV, VK	172'618.99		212'700		167'924.95	
<b>3052</b>	<b>AG-Beiträge Pensionskasse</b>	<b>212'682.22</b>		<b>217'400</b>		<b>215'819.75</b>	
2140.3052.00	AG-Beiträge Pensionskasse			27'000		-968.90	
9905.3052.00	AG-Beiträge an Pensionskassen	212'682.22		190'400		216'788.65	
<b>3053</b>	<b>AG-Beiträge Unfallversicherung</b>	<b>26'040.20</b>		<b>26'400</b>		<b>26'585.05</b>	
9905.3053.00	AG-Beiträge Unfallversicherung	26'040.20		26'400		26'585.05	
<b>3054</b>	<b>AG-Beiträge Familienausgleichskasse</b>					<b>35'733.80</b>	
9905.3054.00	AG-Beiträge Familienausgleichskasse					35'733.80	
<b>3055</b>	<b>AG-Beiträge Krankentaggeldversicherung</b>	<b>17'323.33</b>		<b>15'900</b>		<b>17'728.65</b>	
9905.3055.00	AG-Beiträge Krankentaggeldversicherung	17'323.33		15'900		17'728.65	
<b>306</b>	<b>Arbeitgeberleistungen</b>	<b>22'370.60</b>		<b>17'700</b>		<b>17'670.60</b>	
<b>3064</b>	<b>Überbrückungsrenten</b>	<b>22'370.60</b>		<b>17'700</b>		<b>17'670.60</b>	
5330.3064.00	Überbrückungsrenten/Teuerungs ausgleich	22'370.60		17'700		17'670.60	
<b>309</b>	<b>Übriger Personalaufwand</b>	<b>107'595.78</b>		<b>83'850</b>		<b>89'296.35</b>	
<b>3090</b>	<b>Aus- und Weiterbildung des Personals</b>	<b>68'837.55</b>		<b>63'450</b>		<b>62'644.90</b>	
0120.3090.00	Aus- und Weiterbildungen	8'028.95					
0210.3090.00	Aus- und Weiterbildung des Personals	5'899.75		4'000		10'385.00	
0220.3090.00	Aus- und Weiterbildung des Personals	6'132.00		4'050		4'716.30	

## nach Arten Detail

Konto	Erfolgsrechnung EWG Artengliederung ER EWG	Rechnung 2018		Budget 2018		Rechnung 2017	
0220.3090.01	Aus- und Weiterbildung der Lernenden	8'317.25		11'050		4'898.90	
0222.3090.00	Aus- und Weiterbildung des Personals	4'757.35		5'800		2'209.45	
1400.3090.00	Aus- und Weiterbildung des Personals					3'000.00	
1506.3090.00	Aus- und Weiterbildung des Personals	25'337.10		19'000		23'275.00	
2120.3090.00	Aus- und Weiterbildung des Personals	1'331.00		3'000		3'421.00	
2170.3090.00	Aus- und Weiterbildung des Personals	841.95		1'000		1'715.10	
2190.3090.00	Aus- und Weiterbildung des Personals	4'025.25		5'000		1'480.00	
4330.3090.00	Aus- und Weiterbildung des Personals					90.00	
5790.3090.00	Aus- und Weiterbildung des Personals	90.00		450		1'600.00	
9901.3010.09	Einnahmen aus Sozialversicherungen	-4'974.35		-2'700		-3'859.15	
9901.3090.00	Aus- und Weiterbildung des Personals	795.00		3'500		9'881.30	
9901.3090.01	Aus- und Weiterbildung der Lernenden	8'256.30		9'300		-168.00	
<b>3091</b>	<b>Personalwerbung</b>	<b>4'445.75</b>		<b>900</b>		<b>3'767.80</b>	
0220.3091.00	Personalwerbung	4'124.80		500		1'729.15	
2120.3091.00	Personalwerbung	320.95		400			
9901.3091.00	Personalwerbung					2'038.65	
<b>3099</b>	<b>Übriger Personalaufwand</b>	<b>34'312.48</b>		<b>19'500</b>		<b>22'883.65</b>	
0210.3099.00	Übriger Personalaufwand	529.80		200		1'201.05	
0220.3099.00	Übriger Personalaufwand	18'143.73		9'100		10'757.70	
0290.3099.00	Übriger Personalaufwand	121.00					
2120.3099.00	Übriger Personalaufwand	1'357.20		1'500		1'170.25	
2140.3099.00	Übriger Personalaufwand	1'944.15		200		168.00	
2170.3099.00	Übriger Personalaufwand	2'736.35					
2190.3099.00	Übriger Personalaufwand	8'537.45		8'500		9'586.65	
5790.3099.00	Übriger Personalaufwand	642.80					
9901.3099.00	Übriger Personalaufwand	300.00					
<b>31</b>	<b>SACH- UND ÜBRIGER BETRIEBSAUFWAND</b>	<b>2'760'638.49</b>		<b>2'630'200</b>		<b>2'446'485.68</b>	
<b>310</b>	<b>Material- und Warenaufwand</b>	<b>319'073.14</b>		<b>361'200</b>		<b>330'209.18</b>	
<b>3100</b>	<b>Büromaterial</b>	<b>18'219.97</b>		<b>25'750</b>		<b>19'711.65</b>	
0210.3100.00	Büromaterial	2'320.24		400		1'174.46	
0220.3100.00	Büromaterial	12'424.61		19'300		12'863.85	
0222.3100.00	Büromaterial	339.32		1'500		108.15	
1506.3100.00	Büromaterial	358.10		1'000		123.50	
2120.3100.00	Büromaterial					1'579.50	
2140.3100.00	Büromaterial	762.10		200		256.00	
2170.3100.00	Büromaterial			200		35.00	
2190.3100.00	Büromaterial	2'015.60		3'000		3'436.44	
3290.3100.00	Büromaterial					134.75	
9901.3100.00	Büromaterial			150			
<b>3101</b>	<b>Betriebs-, Verbrauchsmaterial</b>	<b>78'257.35</b>		<b>104'150</b>		<b>70'777.55</b>	
0290.3101.00	Betriebs-, Verbrauchsmaterial	3'967.80		3'500		6'190.95	
0291.3101.00	Betriebs-, Verbrauchsmaterial	473.90		400		819.30	
1506.3101.00	Betriebs-, Verbrauchsmaterial	6'618.52		4'000		3'468.30	
2170.3101.00	Betriebs-, Verbrauchsmaterial	15'341.40		15'000		12'745.93	
4330.3101.00	Betriebs-, Verbrauchsmaterial	663.65		400		1'009.20	
5350.3101.00	Geschenke an Betagte	1'333.30		350		477.60	
5730.3101.00	Einrichtung Asylantenwohnung	524.25				740.15	
6150.3101.00	Betriebs-, Verbrauchsmaterial	2'513.60		10'000		14'388.60	
6150.3101.01	Streusalz	2'830.35		15'000		7'290.20	

## nach Arten Detail

Konto	Erfolgsrechnung EWG Artengliederung ER EWG	Rechnung 2018		Budget 2018		Rechnung 2017	
7100.3101.00	Betriebs-, Verbrauchsmaterial			200			
7301.3101.00	Betriebs-, Verbrauchsmaterial	3'719.00		1'800		5'913.00	
7710.3101.00	Betriebs-, Verbrauchsmaterial	156.82		4'500		4'133.75	
8120.3101.00	Betriebs-, Verbrauchsmaterial	14'117.10		25'000		1'291.20	
8120.3101.01	Waldstrassenunterhaltsmaterial	12'264.80		12'000			
9901.3101.00	Betriebs-, Verbrauchsmaterial	13'732.86		12'000		12'309.37	
<b>3102</b>	<b>Drucksachen, Publikationen</b>	<b>64'244.45</b>		<b>72'500</b>		<b>83'797.55</b>	
0110.3102.00	Drucksachen, Inserate	23'481.70		25'800		37'725.90	
0110.3102.01	Amtliches Publikationsorgan	21'006.20		22'000		21'114.30	
0210.3102.00	Drucksachen, Publikationen	2'732.55		4'500		6'337.85	
0220.3102.00	Drucksachen, Publikationen	5'488.55		2'000		7'418.40	
0222.3102.00	Drucksachen, Publikationen	3'883.40		6'200		4'669.80	
1400.3102.00	Drucksachen, Publikationen	710.55		500		704.60	
1506.3102.00	Drucksachen, Publikationen	2'252.70		2'000		2'151.35	
2140.3102.00	Drucksachen, Publikationen	258.50				180.50	
2190.3102.00	Drucksachen, Publikationen	107.70		1'500			
3290.3102.00	Drucksachen, Publikationen	2'616.40		3'300		2'454.85	
5790.3102.00	Drucksachen, Publikationen			100			
7301.3102.00	Drucksachen, Publikationen	1'706.20		4'600		1'040.00	
<b>3103</b>	<b>Fachliteratur, Zeitschriften</b>	<b>2'565.40</b>		<b>3'600</b>		<b>3'712.30</b>	
0210.3103.00	Fachliteratur, Zeitschriften	430.50		500		731.00	
0220.3103.00	Fachliteratur, Zeitschriften	743.90		1'750		1'671.30	
1506.3103.00	Fachliteratur, Zeitschriften	750.00		750		750.00	
2190.3103.00	Fachliteratur, Zeitschriften	641.00		600		560.00	
<b>3104</b>	<b>Lehrmittel</b>	<b>155'785.97</b>		<b>155'200</b>		<b>152'210.13</b>	
2110.3104.00	Lehrmittel	20'325.45		21'000		21'345.30	
2120.3104.00	Lehrmittel	135'460.52		133'200		130'864.83	
2140.3104.00	Lehrmittel			1'000			
<b>311</b>	<b>Nicht aktivierbare Anlagen</b>	<b>235'828.39</b>		<b>193'700</b>		<b>225'139.80</b>	
<b>3110</b>	<b>Anschaffung Büromobiliar, Büro- maschinen und -geräte</b>	<b>26'688.05</b>		<b>23'000</b>		<b>30'058.50</b>	
0210.3110.00	Anschaffung Büromobiliar, Büro- maschinen und -geräte	339.00		2'300		448.00	
0220.3110.00	Anschaffung Büromobiliar, Büro- maschinen und -geräte	635.40					
0290.3110.00	Anschaffung Büromobiliar, Büro- maschinen und -geräte	598.20				136.18	
2110.3110.00	Anschaffung Büromobiliar, Büro- maschinen und -geräte	1'586.45		3'600		4'577.42	
2120.3110.00	Anschaffung Büromobiliar, Büro- maschinen und -geräte	2'320.00		1'200		2'251.40	
2140.3110.00	Anschaffung Büromobiliar, Büro- maschinen und -geräte	59.90		200			
2170.3110.00	Anschaffung Büromobiliar, Büro- maschinen und -geräte			500		5'494.90	
2170.3110.01	Anschaffungen für Schulinfrastruktur	17'600.20		15'200		16'732.60	
2190.3110.00	Anschaffung Büromobiliar, Büro- maschinen und -geräte					418.00	
5790.3110.00	Anschaffung Büromobiliar	3'548.90					
<b>3111</b>	<b>Anschaffung Apparate, Maschinen, Geräte, Fahrzeuge, Werkzeuge</b>	<b>67'403.63</b>		<b>78'300</b>		<b>78'092.15</b>	
0290.3111.00	Maschinen, Geräte und Fahrzeuge	3'263.30				761.40	
1506.3111.00	Maschinen, Geräte und Fahrzeuge	16'351.73		11'000		55'617.00	
2120.3111.00	Anschaffung Apparate, Maschinen, Geräte, Fahrzeuge, Werkzeuge	3'643.85		4'300		4'841.30	
2140.3111.00	Anschaffung Instrumente	490.00		1'500		1'217.45	

## nach Arten Detail

Konto	Erfolgsrechnung EWG Artengliederung ER EWG	Rechnung 2018		Budget 2018		Rechnung 2017	
2170.3111.00	Maschinen, Geräte und Fahrzeuge	2'691.95		2'200		10'736.00	
3290.3111.00	Maschinen, Geräte und Fahrzeuge	3'011.90		3'200			
6150.3111.00	Anschaffung Apparate, Maschinen, Geräte, Fahrzeuge, Werkzeuge	4'561.85		25'000			
9901.3111.00	Anschaffung App; Masch; Geräte, Fhz, Werkz.	33'389.05		31'100		4'919.00	
<b>3112</b>	<b>Anschaffung Kleider, Wäsche</b>	<b>32'367.80</b>		<b>12'300</b>		<b>18'731.95</b>	
1506.3112.00	Kleider, Wäsche	26'627.90		5'500		14'713.65	
2170.3112.00	Berufskleidung Hauswantsdienst	737.85		800			
9901.3112.00	Kleider, Wäsche	5'002.05		6'000		4'018.30	
<b>3113</b>	<b>Anschaffung Hardware</b>	<b>89'878.46</b>		<b>55'100</b>		<b>29'139.40</b>	
0223.3113.00	Hardware	41'720.25		35'600		6'716.15	
2110.3113.00	Hardware					803.00	
2120.3113.00	Hardware	48'158.21		19'500		21'620.25	
<b>3118</b>	<b>Anschaffung von immateriellen Anlagen</b>	<b>19'490.45</b>		<b>25'000</b>		<b>69'117.80</b>	
0223.3118.00	Immaterielle Anlagen (Software)	19'490.45		25'000		69'117.80	
<b>312</b>	<b>Wasser, Energie, Heizmaterial</b>	<b>210'483.21</b>		<b>138'200</b>		<b>198'192.70</b>	
<b>3120</b>	<b>Ver- und Entsorgung</b>	<b>210'483.21</b>		<b>138'200</b>		<b>198'192.70</b>	
0290.3120.00	Wasser, Energie, Heizmaterial	40'840.20		19'000		30'113.65	
0291.3120.01	Heizöl			6'000			
0291.3120.02	Holzsplitzel	24'384.05		20'000		22'644.60	
1506.3120.00	Ver- / Entsorgung	928.75		500		1'068.65	
1610.3120.00	Wasser, Energie	175.00					
2170.3120.00	Ver- und Entsorgung	83'386.56		55'000		66'054.35	
3420.3120.00	Ver- und Entsorgung	156.00				61.50	
6150.3120.00	Ver- und Entsorgung	34'445.70		27'000		61'220.55	
7201.3120.00	Ver- und Entsorgung	4'248.35		3'200		4'062.10	
7710.3120.00	Ver- und Entsorgung	5'990.35		1'700		4'892.85	
9630.3120.00	Ver- und Entsorgung	5'613.65				92.25	
9901.3120.00	Ver- und Entsorgung	10'314.60		5'800		7'982.20	
<b>313</b>	<b>Dienstleistungen und Honorare</b>	<b>1'027'675.13</b>		<b>1'006'700</b>		<b>923'784.17</b>	
<b>3130</b>	<b>Dienstleistungen Dritter</b>	<b>747'347.70</b>		<b>741'350</b>		<b>734'627.91</b>	
0110.3130.00	Porti	15'305.25		19'200		13'898.50	
0120.3130.00	Mitgliederbeiträge, Dienstleistung Dritter	1'090.00		1'100		1'090.00	
0210.3130.00	Porti	23'288.50		33'000		24'262.35	
0210.3130.01	Betriebskosten	51'855.03		44'000		48'052.55	
0210.3130.02	Übriger Sachaufwand	411.30		500		515.50	
0220.3130.00	Dienstleistungen Dritter	23'893.95		30'500		30'389.00	
0220.3130.01	Porti	1'421.85				31.35	
0220.3130.03	Übriger Sachaufwand	456.90		200		200.00	
0222.3130.00	Dienstleistungen Dritter	18'038.40		8'000		9'240.25	
0222.3130.03	Übriger Sachaufwand	302.30		550		60.00	
0223.3130.00	Dienstleistungen Dritter	32'212.25		17'750		17'082.85	
0290.3130.00	Dienstleistungen Dritter	4'622.45		1'000		2'031.85	
1400.3130.00	Dienstleistungen Dritter	36'316.65		31'000		33'694.75	
1400.3130.03	Verbandsbeiträge	270.00		100		100.00	
1506.3130.00	Porti, Telefon, Funkkonzession	2'974.93		1'000		2'245.40	
1506.3130.01	Übriger Sachaufwand	439.85		3'000		150.00	
2120.3130.00	Porti, Telefon, Radio, TV, externe Dienstleistungen	9'434.35		8'000		7'229.20	
2140.3130.00	Dienstleistungen Dritter	1'320.80		1'700		2'091.80	
2170.3130.00	Dienstleistungen Dritter	3'935.20		700		792.20	
2170.3130.01	Entsorgungskosten			200			
2190.3130.00	Dienstleistungen Dritter	1'350.15		3'000		2'732.55	

## nach Arten Detail

Konto	Erfolgsrechnung EWG Artengliederung ER EWG	Rechnung 2018		Budget 2018		Rechnung 2017	
3290.3130.00	Jungbürgerfeier	2'539.91		2'000		1'989.28	
3290.3130.01	Bundesfeier	5'316.05		5'000		3'890.65	
3290.3130.02	Kulturelle Veranstaltungen/Dienstleistungen	8'796.59		6'000		4'748.95	
3290.3130.04	Porti	678.75		700		341.85	
3420.3130.00	Dienstleistungen Dritter	40.00		650		40.00	
4120.3130.00	Beitrag an Trägerverein RAS	100.00		100		100.00	
4340.3130.00	Mitgliederbeiträge			100		100.00	
5350.3130.00	Beitrag Seniorenausfahrt	7'830.00		7'000		7'650.00	
5430.3130.00	Inkasso-Kosten	19'420.35		24'000		20'195.25	
5790.3130.00	Dienstleistungen Dritter	11'074.45		26'500		8'204.00	
6130.3130.00	Abwassergebühren	15'810.00		15'800		21'349.40	
6150.3130.00	Dienstleistungen Dritter					8'849.60	
6150.3130.01	Abwassergebühren	30'316.00		30'300		30'316.00	
7100.3130.00	Dienstleistungen Dritter	611.75		500			
7201.3130.00	Dienstleistungen Dritter	16'231.70		38'000		44'323.90	
7301.3130.00	Hauskehricht, Transport	77'286.10		70'000		73'697.80	
7301.3130.01	Hauskehricht, Verbrennung	84'834.35		81'000		79'728.75	
7301.3130.02	Grüngut, Transport	70'549.60		72'000		71'287.15	
7301.3130.03	Grüngut, Verwertung+Häckseln	96'774.80		100'000		97'592.45	
7301.3130.04	Glas Recycling (Bruchglas)	19'735.70		20'000		16'852.35	
7301.3130.05	Metalle	1'110.00		800		286.73	
7301.3130.06	Übrige Abfallarten	9'695.30		10'500		10'908.00	
7710.3130.00	Kremationen	16'958.58		11'500		15'350.05	
7710.3130.01	Transporte			500			
7710.3130.02	Bestattungskosten	9'114.40		9'000		17'990.25	
7790.3130.00	Dienstleistungen Dritter			1'000			
8400.3130.00	Dienstleistungen Dritter					200.00	
9610.3130.00	Dienstleistungen Dritter	1'288.71		1'800		791.30	
9630.3130.00	Dienstleistung Dritter	10'653.20					
9901.3130.00	Dienstleistungen Dritter	1'641.30		2'100		1'954.10	
<b>3132</b>	<b>Honorare, externe Berater, Gutachter, Fachexperten etc.</b>	<b>138'954.93</b>		<b>168'700</b>		<b>46'700.95</b>	
0110.3132.00	Externe Bilanzprüfung	2'692.50		2'700		2'700.00	
0120.3132.00	Honorare externe Berater, Gutachter, Fachexperten	48'419.10		19'000		16'975.15	
0220.3132.00	Dienstleistungen externe Berater	12'941.33		21'500		3'201.25	
0290.3132.00	Honorare externe Berater, Gutachter, Fachexperten	2'154.00		10'000		140.40	
2120.3132.00	Elternarbeit	146.05		1'000		43.90	
2170.3132.00	Honorare externe Berater, Gutachter, Fachexperten etc.					264.20	
2190.3132.00	Honorare externer Berater, Gutachter, Fachexperten	5'456.70		6'000		1'454.60	
5790.3132.01	Schulsozialarbeit (DL Baden)	42'785.15		91'500			
6150.3132.00	Honorare externe Berater, Gutachter, Fachexperten	3'344.35		3'000			
7201.3132.00	Honorare externe Berater, Gutachter, Fachexperten	16'138.10		9'000		7'953.45	
7301.3132.00	Honorare externe Berater, Gutachter, Fachexperten	1'592.60		3'000		4'627.50	
7690.3132.00	Altlastensanierung					7'072.50	
8710.3132.00	Honorar Energieberatungsstelle	3'285.05		2'000		2'268.00	
<b>3133</b>	<b>Informatik-Nutzungsaufwand</b>	<b>3'806.28</b>		<b>7'500</b>		<b>9'416.25</b>	
0223.3133.00	Informatik-Nutzungsaufwand					3'010.50	
1400.3133.00	Kataster, LIS	1'982.60		3'000		3'097.75	
2190.3133.00	Informatik-Nutzungsaufwand	833.68		4'500		3'308.00	
7301.3133.00	Informatik Nutzungsaufwand	990.00					
<b>3134</b>	<b>Sachversicherungsprämien</b>	<b>66'146.47</b>		<b>63'650</b>		<b>64'823.41</b>	
0120.3134.00	Sachversicherungsprämien	14'258.25		16'000		17'391.25	
0220.3134.00	Sachversicherungsprämien	1'113.95		1'600		1'545.05	
0223.3134.00	Sachversicherungsprämien	949.30		850		499.90	
0290.3134.00	Sachversicherungsprämien	6'056.87		5'400		5'245.45	
0291.3134.00	Sachversicherungsprämien	1'628.36		1'400		1'274.70	

## nach Arten Detail

Konto	Erfolgsrechnung EWG Artengliederung ER EWG	Rechnung 2018		Budget 2018		Rechnung 2017	
1506.3134.00	Sachversicherungsprämien	9'600.72		8'000		9'092.47	
1610.3134.00	Sachversicherungsprämien	2'651.61		2'600		2'595.40	
2170.3134.00	Sachversicherungsprämien	21'395.47		19'400		19'474.19	
2191.3134.00	Schülerunfallversicherung	1'362.00		1'550		1'329.00	
5790.3134.00	Sachversicherungsprämien					192.75	
6150.3134.00	Sachversicherungsprämien	57.20				76.30	
7201.3134.00	Sachversicherungsprämien	926.37		700		610.45	
7710.3134.00	Sachversicherungsprämien	428.47		400		388.70	
9630.3134.00	Sachversicherungsprämien	799.85		600		577.78	
9901.3134.00	Sachversicherungsprämien	4'918.05		5'150		4'530.02	
<b>3136</b>	<b>Honorare privatärztlicher Tätigkeit</b>	<b>21'230.10</b>		<b>19'500</b>		<b>18'699.80</b>	
4330.3136.00	Honorare Zahnärzte und Schularzt	21'230.10		19'500		18'699.80	
<b>3137</b>	<b>Steuern und Abgaben</b>	<b>50'189.65</b>		<b>6'000</b>		<b>49'515.85</b>	
2120.3137.00	Steuern und Abgaben	1'244.65				1'200.85	
7201.3137.00	Steuern und Abgaben	43'425.00				42'723.00	
9901.3137.00	Steuern und Abgaben	5'520.00		6'000		5'592.00	
<b>314</b>	<b>Baulicher Unterhalt</b>	<b>483'247.59</b>		<b>470'050</b>		<b>254'304.80</b>	
<b>3140</b>	<b>Unterhalt an Grundstücken</b>	<b>14'473.25</b>		<b>47'900</b>		<b>2'694.50</b>	
0290.3140.00	Unterhalt Grundstücke	9'339.65		11'400			
1610.3140.00	Unterhalt Grundstücke	1'500.00		1'500		1'703.80	
2170.3140.00	Unterhalt Grundstücke	2'521.75		30'000			
7410.3140.00	Unterhalt Grundstücke	422.35					
7710.3140.00	Unterhalt Grundstücke	689.50		5'000		990.70	
<b>3141</b>	<b>Unterhalt Strassen</b>	<b>223'334.24</b>		<b>127'200</b>		<b>86'007.40</b>	
6150.3141.00	Unterhalt Strassen	89'486.05		73'000		44'236.35	
6150.3141.01	Strassenwischen, Schneeräumen	24'626.95		20'000		17'936.95	
6150.3141.02	Strassenbeleuchtungsunterhalt	32'576.04		34'200		13'259.70	
6150.3141.03	Kosten Unwetterschäden	61'917.20					
7301.3141.00	Unterhalt Strassen/Verkehrswege	14'728.00				10'574.40	
<b>3142</b>	<b>Unterhalt Wasserbau</b>	<b>5'097.05</b>		<b>3'500</b>		<b>12'313.05</b>	
7100.3142.00	Unterhalt Wasserbau	4'044.10		3'500		6'929.30	
7410.3142.00	Unterhalt Wasserbau	1'052.95				5'383.75	
<b>3143</b>	<b>Unterhalt übrige Tiefbauten</b>	<b>72'106.80</b>		<b>104'000</b>		<b>18'732.80</b>	
7201.3143.00	Unterhalt Tiefbauten	50'746.33		80'000		18'433.65	
7690.3143.00	Baulicher Unterhalt	6'612.95		6'500			
8120.3143.00	Unterhalt Drainageleitungen	14'747.52		17'500		299.15	
<b>3144</b>	<b>Unterhalt Hochbauten, Gebäude</b>	<b>168'236.25</b>		<b>176'850</b>		<b>133'711.15</b>	
0290.3144.00	Unterhalt Hochbauten, Gebäude	51'907.30		57'500		18'005.55	
0291.3144.00	Unterhalt Hochbauten, Gebäude	8'037.20		6'700		2'527.35	
1506.3144.00	Unterhalt Hochbauten, Gebäude	455.00		3'000		117.00	
1610.3144.00	Unterhalt Hochbauten, Gebäude	20'445.70		20'350		20'045.05	
2170.3144.00	Unterhalt Hochbauten, Gebäude	72'584.10		87'300		92'869.50	
7710.3144.00	Unterhalt Hochbauten	5'447.75		1'000			
9630.3144.00	Unterhalt Hochbauten, Gebäude	9'076.95				146.70	
9901.3144.00	Unterhalt Hochbauten, Gebäude	282.25		1'000			
<b>3149</b>	<b>Unterhalt übrige Sachanlagen</b>			<b>10'600</b>		<b>845.90</b>	
7301.3149.00	Unterhalt übrige Sachanlagen			10'600		845.90	
<b>315</b>	<b>Unterhalt Mobilien und immaterielle Anlagen</b>	<b>153'033.12</b>		<b>140'550</b>		<b>151'146.69</b>	
<b>3150</b>	<b>Unterhalt Büromobiliar, Büro-maschinen und -geräte</b>	<b>3'453.39</b>		<b>3'000</b>		<b>1'819.20</b>	



## nach Arten Detail

Konto	Erfolgsrechnung EWG Artengliederung ER EWG	Rechnung 2018		Budget 2018		Rechnung 2017	
0220.3150.00	Unterhalt Büromobiliar, Büro- maschinen und -geräte	1'029.70		1'000		367.20	
2120.3150.00	Unterhalt Büromobiliar, Büro- maschinen und -geräte	2'423.69		2'000		1'452.00	
<b>3151</b>	<b>Unterhalt Apparate, Maschinen, Geräte, Fahrzeuge, Werkzeuge</b>	<b>38'106.96</b>		<b>42'050</b>		<b>60'636.84</b>	
0210.3151.00	Unterhalt Apparate, Maschinen, Geräte, Fahrzeuge, Werkzeuge	434.05		600		1'398.24	
0220.3151.00	Unterhalt Apparate, Maschinen, Geräte, Fahrzeuge, Werkzeuge			200		210.75	
0290.3151.00	Unterhalt Apparate, Maschinen, Geräte, Fahrzeuge, Werkzeuge	3'654.70		4'500		3'689.80	
1506.3151.00	Unterhalt Apparate, Maschinen, Geräte, Fahrzeuge, Werkzeuge	14'105.06		11'000		20'045.80	
2120.3151.00	Unterhalt Apparate, Maschinen, Geräte, Fahrzeuge, Werkzeuge	4'662.55		4'250		2'633.80	
2140.3151.00	Unterhalt Instrumente			500		500.00	
2170.3151.00	Unterhalt Apparate, Maschinen, Geräte, Fahrzeuge, Werkzeuge	1'962.35		8'000		9'204.95	
9901.3151.00	Unterhalt App; Masch; Geräte, Fhz; Werk.	13'288.25		13'000		22'953.50	
<b>3153</b>	<b>Informatik-Unterhalt (Hardware)</b>					<b>1'282.20</b>	
0223.3153.00	Informatik-Unterhalt (Hardware)					1'282.20	
<b>3158</b>	<b>Unterhalt immaterielle Anlagen</b>	<b>111'472.77</b>		<b>95'500</b>		<b>87'408.45</b>	
0223.3158.00	Unterhalt immaterielle Anlagen	111'472.77		95'500		87'408.45	
<b>316</b>	<b>Mieten, Leasing, Pachten, Benutzungsgebühren</b>	<b>117'215.59</b>		<b>129'850</b>		<b>121'086.39</b>	
<b>3160</b>	<b>Miete und Pacht Liegenschaften</b>	<b>81'100.70</b>		<b>93'500</b>		<b>85'079.20</b>	
1506.3160.00	Miete und Pacht Liegenschaften	24'000.00		24'000		24'000.00	
2190.3160.00	Miete und Pacht Liegenschaften	10'000.00		10'000		10'000.00	
5730.3160.00	Miete und Pacht Liegenschaften	46'800.70		59'200		50'779.20	
9901.3160.00	Miete und Pacht Liegenschaften	300.00		300		300.00	
<b>3161</b>	<b>Mieten, Benützungskosten Mobilien</b>	<b>6'520.55</b>		<b>7'950</b>		<b>6'191.20</b>	
1506.3161.00	Mieten, Benützungskosten Anlagen	3'009.55		4'000		2'303.20	
3420.3161.00	Mieten, Benützungskosten Anlagen	3'511.00		3'950		3'888.00	
<b>3162</b>	<b>Raten für operatives Leasing</b>	<b>29'594.34</b>		<b>28'400</b>		<b>29'815.99</b>	
0120.3162.00	Raten für operatives Leasing			600		678.47	
0210.3162.00	Raten für operatives Leasing			7'200		7'161.13	
0220.3162.00	Raten für operatives Leasing			4'950		8'111.18	
0222.3162.00	Raten für operatives Leasing			2'650		2'553.57	
0223.3162.00	Raten für operatives Leasing	18'332.41					
2120.3162.00	Raten für operatives Leasing	11'261.93		13'000		11'311.64	
<b>317</b>	<b>Spesenentschädigungen</b>	<b>202'750.07</b>		<b>182'100</b>		<b>178'778.65</b>	
<b>3170</b>	<b>Reisekosten und Spesen</b>	<b>154'737.24</b>		<b>129'500</b>		<b>132'039.10</b>	
0110.3170.00	Verpflegung Wahlbüro und GV	2'009.99		300		819.95	
0120.3170.00	Reisekosten und Spesen	22'259.61		19'000		21'744.45	
0210.3170.00	Reisekosten und Spesen	995.60		900		737.95	
0220.3170.00	Reisekosten und Spesen	618.50		2'000		403.25	
0222.3170.00	Reisekosten und Spesen	2'989.10		1'200		2'744.95	
0290.3170.00	Reisekosten und Spesen	25.00				46.50	
1400.3170.00	Reisekosten und Spesen	175.15					
1506.3170.00	Reisekosten und Spesen	10'470.85		6'500		4'867.45	
2120.3170.01	Schulanfang/Schulabschlussfeier	1'474.94		1'500		1'594.70	
2130.3170.00	Transportkosten	108'901.00		93'300		93'045.00	
2140.3170.00	Reisekosten und Spesen	390.00		200		568.20	

## nach Arten Detail

Konto	Erfolgsrechnung EWG Artengliederung ER EWG	Rechnung 2018		Budget 2018		Rechnung 2017	
2170.3170.00	Reisekosten und Spesen	645.20		1'100		713.75	
2180.3170.00	Spesen	26.50					
2190.3170.00	Reisekosten und Spesen	2'911.30		3'000		2'460.30	
4330.3170.00	Kompetenzsumme						
4330.3170.00	Reisekosten und Spesen					212.85	
5330.3170.00	Reisekosten und Spesen	111.85		100		100.00	
5790.3170.00	Reisekosten und Spesen	32.65		200		1'409.80	
9901.3170.00	Reisekosten und Spesen	700.00		200		570.00	
<b>3171</b>	<b>Exkursionen, Schulreisen und Lager</b>	<b>48'012.83</b>		<b>52'600</b>		<b>46'739.55</b>	
2110.3171.00	Exkursionen, Schulreisen und Lager	3'239.70		3'400		3'361.25	
2120.3171.00	Exkursionen, Schulreisen und Lager	22'380.20		26'100		24'663.05	
2120.3171.01	Schwimmunterricht	17'894.20		17'500		11'519.90	
2120.3171.02	Besuch kultureller Veranstaltungen Projektwoche	4'498.73		5'600		7'195.35	
<b>318</b>	<b>Wertberichtigungen auf Forderungen</b>	<b>6'618.10</b>		<b>6'050</b>		<b>63'843.30</b>	
<b>3180</b>	<b>Wertberichtigungen auf Forderungen</b>	<b>21'902.00</b>		<b>-27'000</b>		<b>35'830.00</b>	
9100.3180.00	Erhöhung Wertberichtigungen auf Forderungen	21'902.00					
9100.3180.09	Senkung Wertberichtigungen auf Forderungen			-27'000		35'830.00	
<b>3181</b>	<b>Tatsächliche Forderungsverluste</b>	<b>-15'283.90</b>		<b>33'050</b>		<b>28'013.30</b>	
1500.3181.00	Tatsächliche Forderungsverluste	834.60		1'400		2'937.00	
1500.3181.09	Eingang abgeschriebener Forderungen	-416.20		-350		-1'909.50	
7301.3181.00	Tatsächliche Forderungsverluste	70.00					
9100.3181.00	Tatsächliche Forderungsverluste	26'333.35		60'000		70'487.85	
9100.3181.09	Eingang abgeschriebener Forderungen	-42'105.65		-32'000		-43'502.05	
9101.3181.00	Tatsächliche Forderungsverluste			4'000			
<b>319</b>	<b>Verschiedener Betriebsaufwand</b>	<b>4'714.15</b>		<b>1'800</b>			
<b>3199</b>	<b>Übriger Betriebsaufwand</b>	<b>4'714.15</b>		<b>1'800</b>			
7201.3199.00	MWST-Vorsteuer-Kürzung	3'873.05					
7301.3199.00	MWST-Vorsteuer-Kürzung	841.10		1'800			
<b>33</b>	<b>ABSCHREIBUNG VERWALTUNGSVERMÖGEN</b>	<b>1'441'854.00</b>		<b>1'247'600</b>		<b>1'426'732.00</b>	
<b>330</b>	<b>Sachanlagen VV</b>	<b>1'322'034.00</b>		<b>1'118'150</b>		<b>1'306'913.00</b>	
<b>3300</b>	<b>Planmässige Abschreibungen Sachanlagen</b>	<b>1'322'034.00</b>		<b>1'118'150</b>		<b>1'163'939.00</b>	
0223.3300.60	Planmässige Abschreibungen Mobilien VV allgemeiner Haushalt	51'853.00		51'900		51'853.00	
0290.3300.10	Planmässige Abschreibungen Strassen und Verkehrswege VV	41'346.00		4'600		4'617.00	
0290.3300.40	Planmässige Abschreibungen Hochbauten VV	159'920.00		160'000		159'920.00	
1500.3300.60	Planmässige Abschreibungen Mobilien VV	39'816.00		9'350		39'816.00	
1610.3300.60	Planmässige Abschreibungen Mobilien VW, allgemeiner Haushalt	6'496.00				6'496.00	
2170.3300.10	Planmässige Abschreibungen Strassen und Verkehrswege VV			18'300			
2170.3300.30	Planmässige Abschreibungen Tiefbauten allgemeiner Haushalt	18'301.00				18'301.00	

## nach Arten Detail

Konto	Erfolgsrechnung EWG Artengliederung ER EWG	Rechnung 2018		Budget 2018		Rechnung 2017	
2170.3300.40	Planmässige Abschreibungen Hochbauten VV	520'115.00		460'000		438'425.00	
3420.3300.10	Planmässige Abschreibungen Strassen / Verkehrswege allgemeiner Haushalt	3'673.00		3'700		3'673.00	
4120.3300.40	Planmässige Abschreibungen Hochbauten VV	112'563.00		112'600		112'563.00	
6150.3300.10	Planmässige Abschreibungen Strassen und Verkehrswege VV	137'958.00		108'800		108'783.00	
6150.3300.60	Planmässige Abschreibungen Mobilien VV	12'978.00		18'800		18'829.00	
7201.3300.31	Planmässige Abschreibungen Tiefbauten spezialfinanzierte Gemeindebetriebe	197'490.00		146'800		177'334.00	
7301.3300.31	Planmässige Abschreibungen Tiefbauten spezialfinanzierte Gemeindebetriebe	5'397.00		5'400		5'397.00	
7410.3300.20	Planmässige Abschreibungen Wasserbau VV	9'507.00		13'300		13'311.00	
7710.3300.30	Planmässige Abschreibungen übrige Tiefbauten VV	4'621.00		4'600		4'621.00	
<b>3301</b>	<b>Ausserplanmässige Abschreibungen Sachanlagen</b>					<b>142'974.00</b>	
2170.3301.40	Ausserplanmässige Abschreibungen Hochbauten, allgemeiner Haushalt					142'974.00	
<b>332</b>	<b>Abschreibungen immaterielle Anlagen</b>	<b>119'820.00</b>		<b>129'450</b>		<b>119'819.00</b>	
<b>3320</b>	<b>Abschreibungen immaterielle Anlagen</b>	<b>119'820.00</b>		<b>129'450</b>		<b>119'819.00</b>	
7201.3320.91	Planmässige Abschreibungen übrige immaterielle Anlagen allgemeiner Haushalt			18'000			
7900.3320.90	Planmässige Abschreibungen übrige immaterielle Anlagen	6'486.00		6'450		6'485.00	
8120.3320.90	Planmässige Abschreibungen übrige immaterielle Anlagen allgemeiner Haushalt	113'334.00		105'000		113'334.00	
<b>34</b>	<b>FINANZAUFWAND</b>	<b>439'651.39</b>		<b>94'900</b>		<b>82'068.83</b>	
<b>340</b>	<b>Zinsaufwand</b>	<b>81'398.15</b>		<b>94'900</b>		<b>81'847.30</b>	
<b>3400</b>	<b>Zinsaufwand</b>	<b>3'121.00</b>		<b>8'000</b>		<b>3'470.00</b>	
9610.3400.00	Verzinsung laufende Verbindlichkeiten	3'121.00		8'000		3'470.00	
<b>3401</b>	<b>Verzinsung kurzfristige Finanzverbindlichkeiten</b>	<b>69'527.15</b>		<b>78'000</b>		<b>69'897.30</b>	
9610.3401.00	Verzinsung Finanzverbindlichkeiten	69'527.15		78'000		69'897.30	
<b>3409</b>	<b>Übrige Passivzinsen</b>	<b>8'750.00</b>		<b>8'900</b>		<b>8'480.00</b>	
9610.3409.00	Übrige Passivzinsen	60.00		50		60.00	
9610.3409.01	Verpflichtungsverzinsung	8'690.00		8'850		8'420.00	
<b>341</b>	<b>Realisierte Kursverluste</b>	<b>2.00</b>					
<b>3410</b>	<b>Realisierte Kursverluste</b>	<b>2.00</b>					
9630.3410.00	Buchgewinne Sachanlagen FV	2.00					
<b>344</b>	<b>Wertberichtigungen Anlagen FV</b>	<b>357'772.00</b>					
<b>3441</b>	<b>Wertberichtigugng Sachanlagen FV</b>	<b>357'772.00</b>					

## nach Arten Detail

Konto	Erfolgsrechnung EWG Artengliederung ER EWG	Rechnung 2018		Budget 2018		Rechnung 2017	
9630.3441.00	Wertberichtigung Sachanlagen FV	357'772.00					
<b>349</b>	<b>Verschiedener Finanzaufwand</b>	<b>479.24</b>				<b>221.53</b>	
<b>3499</b>	<b>Übriger Finanzaufwand</b>	<b>479.24</b>				<b>221.53</b>	
0210.3499.00	Übriger Finanzaufwand	479.24				221.53	
<b>35</b>	<b>EINLAGEN IN FONDS UND SPEZIALFINANZIERUNGEN</b>	<b>5'060.00</b>		<b>5'050</b>		<b>5'060.00</b>	
<b>350</b>	<b>Einlagen in Fonds und Spezial- finanzierungen in Fremdkapital</b>			<b>50</b>			
<b>3502</b>	<b>Einlagen in Legate und Stiftungen des FK</b>			<b>50</b>			
9951.3502.00	Einlagen in Legate und Stiftungen des FK			50			
<b>351</b>	<b>Einlagen in Fonds und Spezial- finanzierungen im Eigenkapital</b>	<b>5'060.00</b>		<b>5'000</b>		<b>5'060.00</b>	
<b>3511</b>	<b>Einlagen in Fonds des EK</b>	<b>5'000.00</b>		<b>5'000</b>		<b>5'000.00</b>	
3290.3511.00	Einlage in Fonds Jugend- und Dorffest	5'000.00		5'000		5'000.00	
<b>3512</b>	<b>Einlagen in Legate und Stiftungen ohne eig. Rechtspers. im EK</b>	<b>60.00</b>				<b>60.00</b>	
9951.3512.00	Einlagen in Legate und Stiftungen ohne eigene Rechtspersönlichkeit im EK	60.00				60.00	
<b>36</b>	<b>TRANSFERAUFWAND</b>	<b>8'622'223.50</b>		<b>9'018'450</b>		<b>8'846'533.52</b>	
<b>361</b>	<b>Entschädigungen an Gemeinwesen</b>	<b>2'939'945.54</b>		<b>3'033'100</b>		<b>2'846'416.77</b>	
<b>3611</b>	<b>Entschädigungen an Kantone und Konkordate</b>	<b>117'915.15</b>		<b>123'050</b>		<b>116'544.75</b>	
0223.3611.00	Entschädigungen an den Kanton	85'960.85		90'500		84'584.60	
2120.3611.00	Personalaufwand Lehrpersonen	26'684.30		27'300		26'605.15	
5790.3611.00	Entschädigungen an den Kanton	5'270.00		5'250		5'355.00	
<b>3612</b>	<b>Entschädigungen an Gemeinden und Gemeindezweckverbände</b>	<b>2'654'550.19</b>		<b>2'775'050</b>		<b>2'577'395.57</b>	
1110.3612.00	Beitrag an Stadtpolizei Baden	173'522.60					
1110.3612.01	Ordnungsbussenzentrale	7'399.60					
1116.3612.00	Beitrag an Stadtpolizei Baden			171'700		170'045.00	
1116.3612.01	Aufwand Ordnungsbussenzentrale			9'000		9'590.85	
1400.3612.00	Beitrag an Kindes- und Erwachsenenschutzdienst	193'851.00		200'250		199'165.00	
1400.3612.01	Regionales Zivilstandsamt	38'776.00		38'400		38'320.00	
1500.3612.00	Betriebsbeitrag Feuerwehr	230'320.84		163'050		181'817.32	
1500.3612.01	Hydrantenbeitrag	79'913.40		80'150		80'136.00	
1506.3612.00	Beitrag an Alarmanlage	6'944.00		7'000		6'902.00	
1620.3612.00	Beitrag an RFO Region Baden	4'242.85		5'500		4'783.20	
1620.3612.01	Beitrag an ZSO Region Baden	72'236.30		68'500		68'217.10	
2120.3612.00	Schulgelder an Gemeinden					5'046.00	
2130.3612.00	Schulgelder an Gemeinden	1'163'210.00		1'372'750		1'150'800.00	
2140.3612.00	Verwaltungsentschädigung	4'400.00		4'400		4'400.00	
2200.3612.00	Schulgelder an Sprachheilverband und Dyskalkulie	34'680.00		20'000		31'095.00	
3410.3612.00	Beitrag an Schwimmbad Niederweningen	13'000.00		13'000		13'000.00	

## nach Arten Detail

Konto	Erfolgsrechnung EWG Artengliederung ER EWG	Rechnung 2018		Budget 2018		Rechnung 2017	
3420.3612.00	Ferienpass Surbtal	1'500.00					
4340.3612.00	Regionaler Pilzkontrolleur	1'200.00		1'200		1'200.00	
5450.3612.00	Entschädigungen an Gemeinden und Gemeindeverbände	10'427.50					
7201.3612.00	ARA-Gebühr an Gde. Ennetbaden	6'395.25		8'950		5'481.60	
7201.3612.01	Beitrag an Abwasserverband	513'990.00		514'000		512'750.00	
7201.3612.02	Verwaltungsentschädigung an EG	22'700.00		22'700		22'700.00	
7201.3612.03	Interne Verrechnung	19'264.40		19'300		17'836.10	
7300.3612.00	Kadaversammelstelle	4'195.95					
7301.3612.00	Entschädigungen an Gemeinden und Gemeindef Zweckverbände	26'300.00		26'300		26'300.00	
7301.3612.03	Interne Verrechnung	24'080.50		24'100		22'295.15	
7306.3612.00	Kadaversammelstelle			2'800		3'515.25	
7710.3612.00	Verwaltungsentschädigung	2'000.00		2'000		2'000.00	
<b>3614</b>	<b>Entschädigungen an öffentliche Unternehmungen</b>	<b>167'480.20</b>		<b>135'000</b>		<b>152'476.45</b>	
2200.3614.00	Schulgelder an Sonderschulen	167'480.20		135'000		152'476.45	
<b>363</b>	<b>Beiträge an Gemeinwesen und Dritte</b>	<b>5'606'051.96</b>		<b>5'960'550</b>		<b>5'958'715.75</b>	
<b>3631</b>	<b>Beiträge an Kantone und Konkordate</b>	<b>3'205'871.00</b>		<b>3'447'000</b>		<b>3'642'499.00</b>	
2110.3631.00	Besoldungsanteil an Kanton	290'548.00		316'300		297'219.00	
2120.3631.00	Besoldungsanteil an Kanton	1'036'052.00		1'103'300		1'226'542.00	
2190.3631.00	Besoldungsanteil an Kanton	90'707.90		90'700		99'094.80	
2300.3631.00	Schulgelder an kant. Schulen	147'497.50		167'000		153'297.50	
4120.3631.00	Beiträge an Kanton für Pflegefinanzierung	502'646.05		500'000		464'403.65	
5450.3631.00	Beiträge an den Kanton	3'848.00		4'000		3'957.00	
5720.3631.00	Beiträge an den Kanton			14'400			
5730.3631.00	Beiträge an Kantone und Konkordate			64'800		-2'739.00	
5790.3631.00	Beiträge an Kantone und Konkordate	1'123'215.10		1'156'800		1'119'520.35	
6130.3631.00	Beiträge an Kantone und Konkordate	663.35				911.65	
6220.3631.00	Beiträge an Kantone und Konkordate	700.00		700		272'896.00	
7300.3631.00	Beiträge an den Kanton	5'369.75		4'000		4'582.70	
7410.3631.00	Beiträge an Kantone und Konkordate	4'623.35		25'000		2'813.35	
<b>3632</b>	<b>Beiträge an Gemeinden und Gemeindef Zweckverbände</b>	<b>761'538.00</b>		<b>860'250</b>		<b>746'714.70</b>	
0120.3632.00	Ammännerverband	900.00		750		900.00	
2120.3632.00	Besoldungsanteil an Gemeinden					3'993.70	
2130.3632.00	Besoldungsanteil an Gemeinden	738'810.00		837'900		718'680.00	
7900.3632.00	Beitrag an Baden Regio	15'328.00		15'100		15'196.80	
8200.3632.00	Beitrag an Gemeinde und Gemeindeverbände	6'500.00		6'500		7'944.20	
<b>3634</b>	<b>Beiträge an öffentliche Unternehmungen</b>	<b>258'660.00</b>		<b>206'400</b>		<b>174'489.30</b>	
2300.3634.00	Schulgelder an Berufsschulen	179'725.00		160'000		156'364.80	
4120.3634.00	MiGeL-Kosten	19'058.00					
5450.3634.00	Beitrag an Jugend-, Familien- und Eheberatung					-26'549.50	
5450.3634.01	Beratungszentrum Bezirk Baden	13'977.00		14'000		13'074.00	
5450.3634.02	HOPE, Christl. Sozialwerk	3'000.00		3'500		2'700.00	
5450.3634.03	Beitrag an Frauenvereine	900.00		900		900.00	
6290.3634.00	Kauf SBB Tageskarten	42'000.00		28'000		28'000.00	
<b>3635</b>	<b>Beiträge an private Unternehmungen</b>	<b>7'099.90</b>		<b>2'600</b>			
6290.3635.00	Mobility Car Sharing Beitrag	7'099.90		2'600			

## nach Arten Detail

Konto	Erfolgsrechnung EWG Artengliederung ER EWG	Rechnung 2018		Budget 2018		Rechnung 2017	
<b>3636</b>	<b>Beiträge an private Organisationen ohne Erwerbszweck</b>	<b>361'825.39</b>		<b>384'950</b>		<b>347'938.35</b>	
0120.3636.00	Beiträge an private Organisationen					2'100.00	
3290.3636.00	Beitrag an Musikgesellschaft	7'304.40		6'600		6'900.00	
3290.3636.01	Beitrag an Männerchor	1'600.00		1'600		1'600.00	
3290.3636.02	Beitrag an Stadtbibliothek Baden	5'300.00		5'300		5'300.00	
3290.3636.03	Beiträge an versch. Institutionen	8'450.00		8'500		8'912.00	
3410.3636.00	Beiträge an private Organisationen ohne Erwerbszweck	11'025.00		10'400		300.00	
4210.3636.01	Beiträge an Spitex	161'905.00		174'000		127'156.50	
4210.3636.02	Beitrag an Samariterverein	600.00		600		600.00	
5440.3636.00	Beitrag an Elternbriefe	1'339.00		1'500		1'569.00	
5440.3636.01	Beitrag an Mütter- und Väterberatung	35'273.50		39'050		46'823.00	
5440.3636.02	Beitrag an Chinderhuus Surbtal	10'144.00		7'900		17'176.50	
5440.3636.03	Jugendarbeit	101'812.29		103'900		101'372.15	
5450.3636.00	Beiträge an private Organisationen ohne Erwerbszweck			300			
7301.3636.00	Papiersammlung Vereine	16'772.20		25'000		27'829.20	
7500.3636.00	Natur- und Vogelschutzverein	300.00		300		300.00	
<b>3637</b>	<b>Beiträge an private Haushalte</b>	<b>1'011'057.67</b>		<b>1'059'350</b>		<b>1'047'074.40</b>	
2180.3637.00	Beitrag an Tagesstrukturen	176'391.37		110'000		110'000.00	
5430.3637.00	Alimentenbevorschussung	87'556.65		110'700		104'792.15	
5450.3637.00	Elternschaftsbeihilfe	11'523.00				9'349.00	
5720.3637.00	Beiträge an private Haushalte	637'281.25		699'500		640'755.45	
5720.3637.01	Beiträge an private Haushalte ZUG	10'144.35				43'232.85	
5730.3637.00	Beiträge an Asylbewerber	61'343.30		108'550		129'756.00	
5790.3637.00	Sozialbeiträge gem. KIBEG	25'017.75		18'500		7'208.95	
5790.3637.01	Anteil Forderungen KVG (VS KK)			10'000			
8120.3637.00	Bienenzüchter	1'800.00		2'100		1'980.00	
<b>365</b>	<b>Wertberichtigungen Beteiligungen VV</b>					<b>2'359.00</b>	
<b>3650</b>	<b>Wertberichtigungen Beteiligungen VV</b>					<b>2'359.00</b>	
0220.3650.00	Wertberichtigung Beteiligungen					2'359.00	
<b>366</b>	<b>Abschreibungen Investitionsbeiträge</b>	<b>76'226.00</b>		<b>24'800</b>		<b>39'042.00</b>	
<b>3660</b>	<b>Abschreibungen Investitionsbeiträge</b>	<b>76'226.00</b>		<b>24'800</b>		<b>39'042.00</b>	
2180.3660.60	Planmässige Abschreibungen Investitionsbeiträge					10'109.00	
6130.3660.10	Planmässige Abschreibungen Strassen und Verkehrswege VV	72'044.00		24'800		24'751.00	
7201.3660.21	Planmässige Abschreibungen Investitionsbeiträge spezialfinanzierte Gemeindebetriebe	4'182.00				4'182.00	
<b>39</b>	<b>INTERNE VERRECHNUNGEN</b>	<b>944'541.46</b>		<b>909'400</b>		<b>902'532.64</b>	
<b>391</b>	<b>Dienstleistungen</b>	<b>912'541.46</b>		<b>877'400</b>		<b>870'532.64</b>	
<b>3910</b>	<b>Interne Verrechnung von Dienstleistungen</b>	<b>912'541.46</b>		<b>877'400</b>		<b>870'532.64</b>	
0110.3910.02	Anteil Soziallasten			1'000		-16.65	
0120.3910.02	Anteil Soziallasten	29'382.70		25'800		28'266.15	
0210.3910.02	Anteil Soziallasten	96'955.90		97'600		96'562.85	

## nach Arten Detail

Konto	Erfolgsrechnung EWG Artengliederung ER EWG	Rechnung 2018		Budget 2018		Rechnung 2017	
0220.3910.02	Anteil Soziallasten	48'784.10		51'600		50'123.15	
0222.3910.02	Anteil Soziallasten	79'971.40		85'300		84'533.90	
0223.3910.02	Anteil Soziallasten	841.80		1'200		1'220.95	
0290.3910.02	Anteil Soziallasten	7'848.10		8'700		7'694.00	
0290.3910.03	Interne Verrechnung	4'816.10		4'800		4'459.05	
0291.3910.02	Anteil Soziallasten	655.50		600		649.20	
1400.3910.02	Anteil Soziallasten	8'426.65		7'300		7'097.70	
1506.3910.02	Anteil Soziallasten	478.30		1'000		1'024.90	
2110.3910.02	Anteil Soziallasten	414.00				446.10	
2120.3910.02	Anteil Soziallasten	2'603.10		900		2'765.00	
2140.3910.02	Anteil Soziallasten	53'633.10		29'000		57'412.05	
2170.3910.02	Anteil Soziallasten	39'056.80		38'500		34'529.30	
2170.3910.03	Interne Verrechnung	52'977.10		53'000		49'049.30	
2190.3910.02	Anteil Soziallasten	17'577.60		18'200		16'636.30	
3290.3910.02	Anteil Soziallasten	0.15					
3290.3910.03	Interne Verrechnung	9'632.20		9'600		8'918.05	
3420.3910.03	Interne Verrechnung	4'816.10		4'800		4'459.05	
4330.3910.02	Anteil Soziallasten	391.25		400		222.00	
5310.3910.02	Anteil Soziallasten	888.85		1'000		477.00	
5330.3910.02	Anteil Soziallasten			1'400			
5450.3910.03	Interne Verrechnung	4'816.10				4'459.05	
5730.3910.03	Interne Verrechnung			4'800			
5790.3910.02	Anteil Soziallasten	21'084.30		20'200		20'150.30	
6150.3910.03	Interne Verrechnung	258'305.51		244'200		231'869.39	
7100.3910.03	Interne Verrechnung	4'816.10		4'800		4'459.05	
7710.3910.02	Anteil Soziallasten					-1.10	
7710.3910.03	Interne Verrechnung	81'873.70		81'900		75'803.45	
7790.3910.03	Interne Verrechnung	24'080.50		24'100		22'295.15	
8120.3910.02	Anteil Soziallasten					518.75	
9901.3910.02	Anteil Soziallasten	57'414.45		55'700		54'449.25	
<b>392</b>	<b>Pacht, Miete, Benutzungskosten</b>	<b>32'000.00</b>		<b>32'000</b>		<b>32'000.00</b>	
<b>3920</b>	<b>Pacht, Miete, Benutzungskosten</b>	<b>32'000.00</b>		<b>32'000</b>		<b>32'000.00</b>	
3290.3920.00	Benützung Schulanlagen	2'000.00		2'000		2'000.00	
3410.3920.00	Benützung Schulanlagen	30'000.00		30'000		30'000.00	
<b>4</b>	<b>E R T R A G</b> Netto 31.12.	<b>19'770'350.41</b>	<b>19'770'350.41</b>	<b>17'913'700</b>	<b>17'913'700</b>	<b>18'996'481.31</b>	<b>18'996'481.31</b>
<b>40</b>	<b>FISKALERTRAG</b>		<b>13'325'464.80</b>		<b>12'603'000</b>		<b>13'379'676.70</b>
<b>400</b>	<b>Direkte Steuern natürlicher Personen</b>		<b>12'681'600.00</b>		<b>12'130'000</b>		<b>12'676'798.25</b>
<b>4000</b>	<b>Einkommenssteuern natürliche Personen</b>		<b>11'751'026.55</b>		<b>11'060'000</b>		<b>11'573'288.65</b>
9100.4000.00	Einkommenssteuern Rechnungsjahr		9'883'408.75		9'660'000		9'870'308.95
9100.4000.10	Einkommenssteuern Vorjahre		1'813'593.90		1'400'000		1'649'815.15
9100.4000.30	Pauschale Steueranrechnung natürliche Personen		-18'315.50		-30'000		-4'575.40
9101.4000.20	Nachsteuern und Bussen natürliche Personen		72'339.40		30'000		57'739.95
<b>4001</b>	<b>Vermögenssteuern natürliche Personen</b>		<b>843'638.65</b>		<b>830'000</b>		<b>819'589.80</b>
9100.4001.00	Vermögenssteuern Rechnungsjahr		691'605.95		720'000		680'529.05
9100.4001.10	Vermögenssteuern Vorjahre		152'032.70		110'000		139'060.75
<b>4002</b>	<b>Quellensteuern natürliche Personen</b>		<b>86'934.80</b>		<b>240'000</b>		<b>283'919.80</b>
9100.4002.00	Quellensteuern natürliche Personen		86'934.80		240'000		283'919.80

## nach Arten Detail

Konto	Erfolgsrechnung EWG Artengliederung ER EWG	Rechnung 2018		Budget 2018		Rechnung 2017	
<b>401</b>	<b>Direkte Steuern juristischer Personen</b>		<b>288'761.05</b>		<b>250'000</b>		<b>363'445.85</b>
<b>4010</b>	<b>Direkte Steuern juristischer Personen</b>		<b>288'761.05</b>		<b>250'000</b>		<b>363'445.85</b>
9100.4010.00	Gewinnsteuern juristische Personen		288'761.05		250'000		363'445.85
<b>402</b>	<b>übrige Direkte Steuern</b>		<b>323'738.75</b>		<b>195'000</b>		<b>310'817.60</b>
<b>4022</b>	<b>Vermögensgewinnsteuern</b>		<b>286'678.50</b>		<b>180'000</b>		<b>206'875.50</b>
9101.4022.00	Grundstückgewinnsteuern		286'678.50		180'000		206'875.50
<b>4024</b>	<b>Erbschafts- und Schenkungssteuern</b>		<b>37'060.25</b>		<b>15'000</b>		<b>103'942.10</b>
9101.4024.00	Erbschafts- und Schenkungssteuern		37'060.25		15'000		103'942.10
<b>403</b>	<b>Besitz- und Aufwandsteuer</b>		<b>31'365.00</b>		<b>28'000</b>		<b>28'615.00</b>
<b>4033</b>	<b>Hundesteuer</b>		<b>31'365.00</b>		<b>28'000</b>		<b>28'615.00</b>
9101.4033.00	Hundesteuer		31'365.00		28'000		28'615.00
<b>41</b>	<b>REGALIEN UND KONZESSIONEN</b>		<b>73'313.80</b>		<b>69'500</b>		<b>70'123.50</b>
<b>412</b>	<b>Konzessionen</b>		<b>73'313.80</b>		<b>69'500</b>		<b>70'123.50</b>
<b>4120</b>	<b>Konzessionen</b>		<b>73'313.80</b>		<b>69'500</b>		<b>70'123.50</b>
8710.4120.00	Konzessionen		73'313.80		69'500		70'123.50
<b>42</b>	<b>ENTGELTE</b>		<b>2'461'206.78</b>		<b>2'279'500</b>		<b>2'473'947.47</b>
<b>420</b>	<b>Ersatzabgaben</b>		<b>121'364.00</b>		<b>127'000</b>		<b>127'525.55</b>
<b>4200</b>	<b>Ersatzabgaben</b>		<b>121'364.00</b>		<b>127'000</b>		<b>127'525.55</b>
1500.4200.00	Feuerwehrpflichtersatz		121'364.00		127'000		127'525.55
<b>421</b>	<b>Gebühren für Amtshandlungen</b>		<b>145'715.40</b>		<b>114'500</b>		<b>145'504.40</b>
<b>4210</b>	<b>Gebühren für Amtshandlungen</b>		<b>145'715.40</b>		<b>114'500</b>		<b>145'504.40</b>
0220.4120.00	Konzessionen, Dienstbarkeiten		750.00				275.00
0220.4210.00	Gebühren für Amtshandlungen		4'140.00		6'000		4'825.10
0222.4210.00	Baubewilligungsgebühren		67'347.75		43'500		65'036.90
1400.4210.00	Gebühren für Amtshandlungen		54'944.95		55'000		52'254.40
1400.4210.01	Gebühren für Einbürgerungen		12'375.00		10'000		15'000.00
1400.4210.02	Rückerstattung Betreibungsamt		6'157.70				8'113.00
<b>423</b>	<b>Schul - und Kursgelder</b>		<b>217'743.90</b>		<b>226'000</b>		<b>221'709.35</b>
<b>4231</b>	<b>Kursgelder</b>		<b>217'743.90</b>		<b>226'000</b>		<b>221'709.35</b>
2120.4231.00	Elternbeiträge an Aufgabenhilfe		6'412.00		7'000		5'493.00
2140.4231.00	Elternbeiträge		211'331.90		219'000		216'216.35
<b>424</b>	<b>Benützungsgebühren und Dienstleistungen</b>		<b>1'310'529.49</b>		<b>1'363'050</b>		<b>1'427'396.96</b>
<b>4240</b>	<b>Benützungsgebühren und Dienstleistungen</b>		<b>1'310'529.49</b>		<b>1'363'050</b>		<b>1'427'396.96</b>
0223.4240.00	Benützungsgebühren		17'170.00		16'750		10'600.00
0290.4240.00	Benützungsgebühren		1'000.00		700		1'307.90
2170.4240.00	Benützungsgebühren		3'155.00		3'000		3'525.00
6290.4240.00	Erlös SBB Tageskarten		38'025.00		28'200		30'269.50
7201.4240.01	Gebühren Kanalisation		794'464.55		820'000		812'481.85



## nach Arten Detail

Konto	Erfolgsrechnung EWG Artengliederung ER EWG	Rechnung 2018		Budget 2018		Rechnung 2017	
7201.4240.02	Gebühren Strassenentwässerung		46'126.00		46'100		46'126.00
7301.4240.00	Kehrichtgebühren		330'435.14		355'000		428'990.36
7301.4240.01	Grüngutgebühren		69'105.80		83'000		78'327.95
7710.4240.00	Grabplatzgebühren		10'600.00		10'100		15'416.40
9901.4240.00	Vermietung Festbänke		448.00		200		352.00
<b>425</b>	<b>Erlös aus Verkäufen</b>		<b>18'402.78</b>		<b>17'550</b>		<b>24'657.94</b>
<b>4250</b>	<b>Verkäufe</b>		<b>18'402.78</b>		<b>17'550</b>		<b>24'657.94</b>
6150.4250.00	Verkauf Weihnachts-Sterne		1'685.20		2'500		2'527.80
7100.4250.00	Verkäufe		30.00		50		30.00
7301.4250.00	Verkaufserlöse		16'687.58		15'000		22'100.14
<b>426</b>	<b>Rückerstattungen</b>		<b>582'858.11</b>		<b>393'400</b>		<b>474'364.07</b>
<b>4260</b>	<b>Rückerstattungen Dritter</b>		<b>582'858.11</b>		<b>393'400</b>		<b>474'364.07</b>
0210.4260.00	Rückerstattungen Dritter		50'709.80		36'200		44'727.79
0220.4260.00	Rückerstattungen Dritter		227.25		2'000		6'017.90
0223.4260.00	Rückerstattung Dritter						51.25
0290.4260.00	Rückerstattungen Dritter		5'050.00		5'400		6'125.00
0291.4260.00	Rückerstattungen		38'721.51		41'700		31'382.25
1400.4260.00	Rückerstattungen		40'117.70		11'000		39'519.45
1506.4260.00	Rückerstattungen Dritter		6'045.90		6'000		39'752.50
1610.4260.00	Rückerstattungen Dritter		1'051.85				1'051.85
2120.4260.00	Rückerstattungen Dritter		21'899.60				
2170.4260.00	Rückerstattungen Dritter		10'485.95		1'400		4'040.65
2200.4260.00	Rückerstattungen Dritter		37'727.10		30'000		36'616.80
3290.4260.00	Rückerstattungen Dritter		285.35				202.15
5350.4260.00	Rückerstattungen Dritter		9'163.30		7'350		8'089.80
5430.4260.00	Rückerstattungen Kinderalimente		36'278.40		40'000		41'422.50
5440.4260.00	Rückerstattung Dritter		1'620.75		1'300		2'100.00
5720.4260.00	Rückerstattungen Mat. Hilfe		238'716.50		175'200		149'781.98
5720.4260.01	Rückerstattungen Mat. Hilfe ZUG		14'351.35				24'468.15
6150.4260.00	Rückerstattungen Dritter		5'743.20				4'633.45
7201.4260.00	Rückerstattungen Dritter		5'764.15				
7300.4260.00	Rückerstattungen		6'383.80		4'000		3'576.00
7301.4260.00	Rückerstattungen		12'157.20		14'000		12'370.55
7710.4260.00	Rückerstattungen Dritter		17'758.40		7'900		14'977.20
8120.4260.01	Rückerstattung Dritter		6'207.90				
9630.4260.00	Rückerstattung Nebenkosten		4'200.00				
9901.4260.00	Rückerstattungen Dritter		12'191.15		9'950		3'456.85
<b>427</b>	<b>Bussen</b>		<b>64'593.10</b>		<b>38'000</b>		<b>52'789.20</b>
<b>4270</b>	<b>Bussen</b>		<b>64'593.10</b>		<b>38'000</b>		<b>52'789.20</b>
0210.4270.00	Steuerbussen		32'936.10		11'000		21'981.20
0222.4270.00	Baupolizeibussen		3'900.00		1'500		2'100.00
1110.4270.00	Polizeibussen		21'812.00				
1116.4270.00	Polizeibussen				25'000		28'168.00
1400.4270.00	Bussenverfügungen (Strafbefehle)		5'250.00				350.00
1500.4270.00	Feuerwehribussen		695.00		500		190.00
<b>43</b>	<b>VERSCHIEDENE ERTRÄGE</b>		<b>108.00</b>		<b>100</b>		
<b>439</b>	<b>Übrige Erträge</b>		<b>108.00</b>		<b>100</b>		
<b>4390</b>	<b>Übrige Erträge</b>		<b>108.00</b>		<b>100</b>		
1400.4390.00	Übriger Ertrag		108.00		100		
<b>44</b>	<b>FINANZERTRAG</b>		<b>1'133'768.10</b>		<b>185'100</b>		<b>185'259.93</b>
<b>440</b>	<b>Zinsertrag</b>		<b>39'468.75</b>		<b>41'900</b>		<b>41'224.58</b>
<b>4400</b>	<b>Zinsen flüssige Mittel</b>		<b>2.05</b>				

## nach Arten Detail

Konto	Erfolgsrechnung EWG Artengliederung ER EWG	Rechnung 2018		Budget 2018		Rechnung 2017	
9610.4400.00	Zinsen flüssige Mittel		2.05				
<b>4401</b>	<b>Zinsen Forderungen und KK</b>		<b>30'716.70</b>		<b>33'000</b>		<b>32'744.58</b>
9610.4401.00	Zinsen Forderungen und Kontokorrente		30'716.70		33'000		32'744.58
<b>4409</b>	<b>Zinsen übriges Finanzvermögen</b>		<b>8'750.00</b>		<b>8'900</b>		<b>8'480.00</b>
7201.4409.01	Verpflichtungsverzinsung		7'990.00		8'400		7'890.00
7301.4409.01	Verpflichtungsverzinsung		700.00		450		530.00
9951.4409.00	Zinsen übriges Finanzvermögen		60.00		50		60.00
<b>441</b>	<b>Realisierte Gewinne FV</b>		<b>34'306.00</b>				
<b>4411</b>	<b>Gewinn aus Verkäufen von Sachanlagen FV</b>		<b>34'306.00</b>				
6150.4411.00	Gewinn aus Verkäufen (Strassen)		9'000.00				
9630.4411.00	Buchgewinne Sachanlagen FV		25'306.00				
<b>443</b>	<b>Liegenschaftenertrag FV</b>		<b>28'453.35</b>		<b>4'400</b>		<b>4'360.35</b>
<b>4430</b>	<b>Pacht- und Mietzinse Liegenschaften FV</b>		<b>28'453.35</b>		<b>4'400</b>		<b>4'360.35</b>
7710.4430.00	Mietzinseinnahmen		50.00				
9630.4430.00	Pacht- und Mietzinse		28'403.35		4'400		4'360.35
<b>444</b>	<b>Wertberichtigungen Anlagen FV</b>		<b>902'065.00</b>				
<b>4443</b>	<b>Marktwertanpassungen Liegenschaften und Grundstücke</b>		<b>902'065.00</b>				
9630.4443.00	Marktwertanpassung LG		902'065.00				
<b>447</b>	<b>Liegenschaftenertrag VV</b>		<b>129'475.00</b>		<b>138'800</b>		<b>139'675.00</b>
<b>4470</b>	<b>Pacht- und Mietzinse Liegenschaften VV</b>		<b>129'475.00</b>		<b>138'800</b>		<b>139'675.00</b>
0290.4470.00	Pacht- und Mietzinse Liegenschaften VV		94'675.00		94'400		95'275.00
2170.4470.00	Mietertrag Räume Tagesstrukturen		34'800.00		44'400		44'400.00
<b>45</b>	<b>ENTNAHMEN AUS FONDS UND SPEZIALFINANZIERUNGEN</b>		<b>9'735.48</b>		<b>5'700</b>		<b>5'589.00</b>
<b>450</b>	<b>Entnahmen aus Fonds und Spezial- finanzierungen im Fremdkapital</b>		<b>9'735.48</b>		<b>5'700</b>		<b>5'589.00</b>
<b>4500</b>	<b>Entnahmen aus Fonds und Spezial- finanzierungen im Fremdkapital</b>		<b>9'735.48</b>		<b>5'700</b>		<b>5'589.00</b>
1620.4500.00	Entnahmen Ersatzbeiträge für Schutzraumbauten		9'735.48		5'700		5'589.00
<b>46</b>	<b>TRANSFERERTRAG</b>		<b>1'211'418.99</b>		<b>1'250'600</b>		<b>1'368'559.07</b>
<b>461</b>	<b>Entschädigungen von Gemeinwesen</b>		<b>658'988.62</b>		<b>736'500</b>		<b>829'728.87</b>
<b>4610</b>	<b>Entschädigungen vom Bund</b>		<b>78'583.23</b>		<b>227'700</b>		<b>271'095.60</b>
5730.4610.00	Entschädigungen vom Bund Asylbewerber		78'583.23		227'700		271'095.60
<b>4611</b>	<b>Entschädigungen von Kantonen und Konkordaten</b>		<b>9'547.30</b>		<b>9'000</b>		<b>14'563.00</b>

## nach Arten Detail

Konto	Erfolgsrechnung EWG Artengliederung ER EWG	Rechnung 2018		Budget 2018		Rechnung 2017	
1506.4611.00	Sold, Wegentschädigung Kurse		2'276.80		4'200		4'578.00
5310.4611.00	Entschädigungen vom Kanton		7'270.50				7'185.00
5440.4611.00	Entschädigungen vom Kanton Jugendarbeit				2'000		
7410.4611.00	Rückerstattung des Kantons				2'800		2'800.00
<b>4612</b>	<b>Entschädigungen von Gemeinden und Gemeindezweckverbänden</b>		<b>570'858.09</b>		<b>499'800</b>		<b>544'070.27</b>
0210.4612.00	Steuerbezugsentschädigungen		50'798.30		47'200		47'094.15
0210.4612.01	Verwaltungsentschädigungen		85'230.00		85'650		95'600.00
0222.4612.00	Dienstleistung BV Schneisingen		101'788.10		115'000		130'770.00
1506.4612.00	Betriebsbeitrag Ehrendingen		230'320.84		163'050		181'817.32
1506.4612.01	Betriebsbeitrag Freienwil		49'887.80		35'700		39'340.60
1610.4612.00	Beitrag Gemeinde Ennetbaden Schützenhaus Sackhölzli		9'488.15		9'800		9'316.95
9901.4612.03	Interne Verrechnung EWB		43'344.90		43'400		40'131.25
<b>462</b>	<b>Finanz- und Lastenausgleich</b>		<b>443'600.00</b>		<b>458'000</b>		<b>385'356.00</b>
<b>4621</b>	<b>Finanz- und Lastenausgleich vom Kanton</b>		<b>443'600.00</b>		<b>458'000</b>		
9300.4621.50	Innerkantonaler Finanzausgleich vom Kanton an die Gemeinde		364'000.00		364'000		
9300.4621.60	Feinausgleich Aufgabenverschiebung		79'600.00		94'000		
<b>4622</b>	<b>Ausgleichsbeitrag Spitalfinanzierung</b>						<b>385'356.00</b>
9300.4622.70	Ausgleichsbeitrag Spitalfinanzierung						385'356.00
<b>463</b>	<b>Beiträge von Gemeinwesen und Dritten</b>		<b>59'328.37</b>		<b>25'600</b>		<b>110'179.20</b>
<b>4631</b>	<b>Beiträge von Kantonen und Konkordaten</b>		<b>59'328.37</b>		<b>25'600</b>		<b>110'179.20</b>
1506.4631.00	Beitrag AGV aus Löschfonds		15'690.42		15'400		31'271.20
5720.4631.00	Beiträge von Kantonen und Konkordaten		15'473.65		8'000		78'908.00
6220.4631.00	Beiträge vom Kanton		28'164.30				
8120.4631.00	Beiträge vom Kanton				2'200		
<b>466</b>	<b>Auflösung passivierte Investitionsbeiträge</b>		<b>49'502.00</b>		<b>30'500</b>		<b>43'295.00</b>
<b>4660</b>	<b>Auflösung passivierte Investitionsbeiträge</b>		<b>49'502.00</b>		<b>30'500</b>		<b>43'295.00</b>
7201.4660.71	Planmässige Auflösung passivierter Investitionsbeiträge von privaten Haushalten spezialfinanzierte Gemeindebetriebe		49'502.00		30'500		43'295.00
<b>48</b>	<b>AUSSERORDENTLICHER ERTRAG</b>		<b>610'793.00</b>		<b>610'800</b>		<b>610'793.00</b>
<b>489</b>	<b>Entnahmen aus dem Eigenkapital</b>		<b>610'793.00</b>		<b>610'800</b>		<b>610'793.00</b>
<b>4895</b>	<b>Entnahmen aus Aufwertungsreserve</b>		<b>610'793.00</b>		<b>610'800</b>		<b>610'793.00</b>
9990.4895.00	Entnahmen aus Aufwertungsreserve		610'793.00		610'800		610'793.00
<b>49</b>	<b>INTERNE VERRECHNUNGEN</b>		<b>944'541.46</b>		<b>909'400</b>		<b>902'532.64</b>
<b>491</b>	<b>Dienstleistungen</b>		<b>912'541.46</b>		<b>877'400</b>		<b>870'532.64</b>

## nach Arten Detail

Konto	Erfolgsrechnung EWG Artengliederung ER EWG	Rechnung 2018		Budget 2018		Rechnung 2017	
<b>4910</b>	<b>Interne Verrechnung von Dienstleistungen</b>		<b>912'541.46</b>		<b>877'400</b>		<b>870'532.64</b>
9901.4910.03	Interne Verrechnung		446'133.41		432'000		405'771.54
9905.4910.02	Interne Verrechnung Soziallasten		466'408.05		445'400		464'761.10
<b>492</b>	<b>Pacht, Mieten, Benützungskosten</b>		<b>32'000.00</b>		<b>32'000</b>		<b>32'000.00</b>
<b>4920</b>	<b>Pacht, Mieten, Benützungskosten</b>		<b>32'000.00</b>		<b>32'000</b>		<b>32'000.00</b>
2170.4920.00	Anteil Sport		30'000.00		30'000		30'000.00
2170.4920.01	Anteil Kultur		2'000.00		2'000		2'000.00
<b>9</b>	<b>A B S C H L U S S K O N T E N</b> Netto 31.12.	<b>1'980'009.22</b>	<b>27'096.73</b> 1'952'912.49	<b>496'800</b>	<b>496'800</b>	<b>1'784'081.84</b>	<b>1'784'081.84</b>
<b>90</b>	<b>Abschluss Erfolgsrechnung</b>	<b>1'980'009.22</b>	<b>27'096.73</b>	<b>496'800</b>		<b>1'784'081.84</b>	
<b>900</b>	<b>Abschluss Erfolgsrechnung</b>	<b>1'975'773.07</b>		<b>441'900</b>		<b>1'645'535.62</b>	
<b>9000</b>	<b>Ertragsüberschuss</b>	<b>1'975'773.07</b>		<b>441'900</b>		<b>1'645'535.62</b>	
9990.9000.00	Ertragsüberschuss	1'975'773.07		441'900		1'645'535.62	
<b>901</b>	<b>Überschuss Fonds im EK</b>	<b>4'236.15</b>	<b>27'096.73</b>	<b>54'900</b>		<b>138'546.22</b>	
<b>9010</b>	<b>Ertragsüberschuss Fonds im EK</b>	<b>4'236.15</b>		<b>54'900</b>		<b>138'546.22</b>	
7201.9010.00	Ertragsüberschuss	4'236.15		44'350		51'402.60	
7301.9010.00	Ertragsüberschuss			10'550		87'143.62	
<b>9011</b>	<b>Aufwandüberschuss Fonds im EK</b>		<b>27'096.73</b>				
7301.9011.00	Aufwandüberschuss		27'096.73				
	<b>Total</b>	<b>19'797'447.14</b>	<b>19'797'447.14</b>	<b>17'913'700</b>	<b>17'913'700</b>	<b>18'996'481.31</b>	<b>18'996'481.31</b>
	<b>Gesamttotal</b>	<b>19'797'447.14</b>	<b>19'797'447.14</b>	<b>17'913'700</b>	<b>17'913'700</b>	<b>18'996'481.31</b>	<b>18'996'481.31</b>

Konto	Investitionsrechnung EWG Funktionale Gliederung IR EWG	Rechnung 2018		Budget 2018		Rechnung 2017	
0	ALLGEMEINE VERWALTUNG	60'848.45		115'000			
2	BILDUNG	92'222.75		260'000		73'326.85	18'480.00
3	KULTUR, SPORT UND FREIZEIT	31'000.00		31'000			
6	VERKEHR UND NACHRICHTEN- ÜBERMITTLUNG	1'060'238.46		1'179'800		488'466.74	
7	UMWELTSCHUTZ UND RAUMORDNUNG	314'695.33	124'142.85	334'700	80'000	210'966.16	180'094.95
8	VOLKSWIRTSCHAFT	60'000.00		60'000		80'000.00	
9	FINANZEN	124'142.85	1'619'004.99	80'000	1'980'500	198'574.95	852'759.75
	<b>Total</b>	<b>1'743'147.84</b>	<b>1'743'147.84</b>	<b>2'060'500</b>	<b>2'060'500</b>	<b>1'051'334.70</b>	<b>1'051'334.70</b>
	<b>Gesamttotal</b>	<b>1'743'147.84</b>	<b>1'743'147.84</b>	<b>2'060'500</b>	<b>2'060'500</b>	<b>1'051'334.70</b>	<b>1'051'334.70</b>

Konto	Investitionsrechnung EWG Funktionale Gliederung IR EWG	Rechnung 2018		Budget 2018		Rechnung 2017	
<b>0</b>	<b>ALLGEMEINE VERWALTUNG</b>	<b>60'848.45</b>		<b>115'000</b>			
<b>02</b>	<b>Allgemeine Dienste</b>	<b>60'848.45</b>		<b>115'000</b>			
<b>022</b>	<b>Allgemeine Dienste, übrige</b>	<b>60'848.45</b>		<b>115'000</b>			
<b>0223</b>	<b>Informatik</b>	<b>60'848.45</b>		<b>115'000</b>			
0223.5200.01	Projekt GEVER-Einführung CHF 115'000 / Budgetkredit 2018 / GV 20.11.2017	60'848.45		115'000			
<b>2</b>	<b>BILDUNG</b>	<b>92'222.75</b>		<b>260'000</b>		<b>73'326.85</b>	<b>18'480.00</b>
<b>21</b>	<b>Obligatorische Schule</b>	<b>92'222.75</b>		<b>260'000</b>		<b>73'326.85</b>	<b>18'480.00</b>
<b>217</b>	<b>Schulliegenschaften</b>	<b>92'222.75</b>		<b>260'000</b>		<b>73'326.85</b>	<b>18'480.00</b>
<b>2170</b>	<b>Schulliegenschaften</b>	<b>92'222.75</b>		<b>260'000</b>		<b>73'326.85</b>	<b>18'480.00</b>
2170.5040.05	Sanierung an Schulbauten CHF 3'600'000 / GV 28.11.2011	92'222.75		260'000		73'326.85	
2170.6300.00	Einnahmen Bundesbeiträge Sanierung Schulanlage Ifängi						18'480.00
<b>3</b>	<b>KULTUR, SPORT UND FREIZEIT</b>	<b>31'000.00</b>		<b>31'000</b>			
<b>32</b>	<b>Kultur, übrige</b>	<b>31'000.00</b>		<b>31'000</b>			
<b>322</b>	<b>Konzert und Theater</b>	<b>31'000.00</b>		<b>31'000</b>			
<b>3220</b>	<b>Konzert und Theater</b>	<b>31'000.00</b>		<b>31'000</b>			
3220.5620.00	Kurtheater Baden Beitrag Sanierung CHF 93'000 / GV 25.11.2013 2018/2020/2022	31'000.00		31'000			
<b>6</b>	<b>VERKEHR UND NACHRICHTEN- ÜBERMITTLUNG</b>	<b>1'060'238.46</b>		<b>1'179'800</b>		<b>488'466.74</b>	
<b>61</b>	<b>Strassenverkehr</b>	<b>1'060'238.46</b>		<b>1'179'800</b>		<b>488'466.74</b>	
<b>613</b>	<b>Kantonsstrasse, übrige</b>	<b>390'965.75</b>		<b>685'000</b>		<b>5'000.00</b>	
<b>6130</b>	<b>Kantonsstrasse, übrige</b>	<b>390'965.75</b>		<b>685'000</b>		<b>5'000.00</b>	
6130.5610.00	Lärmschutzmassnahme Kantonsstrasse Dekretsgemässer Beitrag CHF 806'000					5'000.00	
6130.5610.02	Sanierung K282 (28,8% Anteil Gemeinde innerorts/ausserorts) CHF 686'000 / Dekret	390'965.75		685'000			
<b>615</b>	<b>Gemeindestrassen</b>	<b>669'272.71</b>		<b>494'800</b>		<b>483'466.74</b>	
<b>6150</b>	<b>Gemeindestrassen</b>	<b>669'272.71</b>		<b>494'800</b>		<b>483'466.74</b>	
6150.5000.00	Grundstücke	7'600.00					
6150.5010.00	Gemeindestrassen/Sanierungen CHF 555'000 / GV 12.11.2012/abgerechnet 18.06.2018	-46'858.30				123'625.50	
6150.5010.02	Kirchweg Ausbau / Abschnitt 1 CHF 660'000 / GV 22.11.2010					-8'273.45	
6150.5010.03	Ausbau Kirchweg / Abschnitt 2 CHF 810'000 / GV 22.11.2010					31'023.45	
6150.5010.04	Strassenbeleuchtung CHF 600'000 / GV 16.11.2015	428'656.86		234'800		186'036.14	
6150.5010.05	Planung Sanierung Römerweg CHF 77'000 / Budgetkredit			10'000			

Konto	Investitionsrechnung EWG Funktionale Gliederung IR EWG	Rechnung 2018		Budget 2018		Rechnung 2017	
6150.5010.06	Gemeindestrassen/Sanierungen 2017-2019 CHF 750'000 / GV 21.11.2016	208'345.45		250'000		149'881.85	
6150.5010.07	Planung Sanierung Römerweg CHF 77'000 / GV 19.06.2017	69'013.70				1'173.25	
6150.5010.08	Sanierung Römerweg CHF 1'075'000 / GV 19.11.2018	2'515.00					
<b>7</b>	<b>UMWELTSCHUTZ UND RAUMORDNUNG</b>	<b>314'695.33</b>	<b>124'142.85</b>	<b>334'700</b>	<b>80'000</b>	<b>210'966.16</b>	<b>180'094.95</b>
<b>72</b>	<b>Abwasserbeseitigung</b>	<b>256'701.90</b>	<b>124'142.85</b>	<b>176'000</b>	<b>80'000</b>	<b>168'510.66</b>	<b>140'771.00</b>
<b>720</b>	<b>Abwasserbeseitigung</b>	<b>256'701.90</b>	<b>124'142.85</b>	<b>176'000</b>	<b>80'000</b>	<b>168'510.66</b>	<b>140'771.00</b>
<b>7201</b>	<b>Abwasserbeseitigung Gemeindebetrieb</b>	<b>256'701.90</b>	<b>124'142.85</b>	<b>176'000</b>	<b>80'000</b>	<b>168'510.66</b>	<b>140'771.00</b>
7201.5030.03	Rahmenkredit für Sanierungen gemäss GEP 2010-2015 CHF 643'000 / GV 23.11.2009	8'756.80					
7201.5030.06	Abwasserverband / Ausbau CHF 826'000 / GV 28.11.2011					1'950.00	
7201.5030.08	Zusammenführung GEP CHF 425'000 / GV 25.11.2013	14'439.30		130'000		136'886.31	
7201.5030.10	Sanierungen gemäss GEP 2013-2015 CHF 645'000 / GV 17.06.2013	183'111.85				29'674.35	
7201.5030.11	Planung Sanierung Römerweg (Anteil Abwasser) CHF 43'000 / Budgetkredit			6'000			
7201.5030.12	Planung Sanierung Römerweg (Anteil Abwasser) CHF 43'000 / GV 19.06.2017	48'778.10					
7201.5030.13	Sanierung Römerweg CHF 240'000 / GV 19.11.2018	835.65					
7201.5610.00	Sanierung K282 (Deckelsanierung) CHF 40'000 / Dekret	780.20		40'000			
7201.6370.01	Anschlussgebühren		124'142.85		80'000		140'771.00
<b>74</b>	<b>Verbauungen</b>	<b>7'413.00</b>		<b>110'000</b>			<b>39'323.95</b>
<b>741</b>	<b>Gewässerverbauungen</b>	<b>7'413.00</b>		<b>110'000</b>			<b>39'323.95</b>
<b>7410</b>	<b>Gewässerverbauungen</b>	<b>7'413.00</b>		<b>110'000</b>			<b>39'323.95</b>
7410.5020.01	Projektierung Sanierung Gipsbach CHF 300'000 / GV 19.06.2017	7'413.00		50'000			
7410.5020.02	Projektierungs Sanierung Surenbach CHF 345'000 / GV 19.06.2017			60'000			
7410.6310.00	Kantonsbeitrag Hochwasserschutz						39'323.95
<b>79</b>	<b>Raumordnung</b>	<b>50'580.43</b>		<b>48'700</b>		<b>42'455.50</b>	
<b>790</b>	<b>Raumordnung</b>	<b>50'580.43</b>		<b>48'700</b>		<b>42'455.50</b>	
<b>7900</b>	<b>Raumordnung (allgemein)</b>	<b>50'580.43</b>		<b>48'700</b>		<b>42'455.50</b>	
7900.5290.01	Gesamtrevision Nutzungsplanung Baugebiet/ Kulturland CHF 290'000/ GV 17.06.2013 / CHF 60'000 Zusatzkredit GV 19.11.2018	50'580.43		48'700		42'455.50	
<b>8</b>	<b>VOLKSWIRTSCHAFT</b>	<b>60'000.00</b>		<b>60'000</b>		<b>80'000.00</b>	
<b>81</b>	<b>Landwirtschaft</b>	<b>60'000.00</b>		<b>60'000</b>		<b>80'000.00</b>	
<b>812</b>	<b>Strukturverbesserungen</b>	<b>60'000.00</b>		<b>60'000</b>		<b>80'000.00</b>	

Konto	Investitionsrechnung EWG Funktionale Gliederung IR EWG	Rechnung 2018		Budget 2018		Rechnung 2017	
<b>8120</b>	<b>Landwirtschaftliche Strukturverbesserungen</b>	<b>60'000.00</b>		<b>60'000</b>		<b>80'000.00</b>	
8120.5640.00	Moderne Melioration Ehrendingen Dekret	60'000.00		60'000		80'000.00	
<b>9</b>	<b>FINANZEN</b>	<b>124'142.85</b>	<b>1'619'004.99</b>	<b>80'000</b>	<b>1'980'500</b>	<b>198'574.95</b>	<b>852'759.75</b>
<b>99</b>	<b>Nicht aufgeteilte Posten</b>	<b>124'142.85</b>	<b>1'619'004.99</b>	<b>80'000</b>	<b>1'980'500</b>	<b>198'574.95</b>	<b>852'759.75</b>
<b>999</b>	<b>Abschluss</b>	<b>124'142.85</b>	<b>1'619'004.99</b>	<b>80'000</b>	<b>1'980'500</b>	<b>198'574.95</b>	<b>852'759.75</b>
<b>9990</b>	<b>Abschluss</b>	<b>124'142.85</b>	<b>1'619'004.99</b>	<b>80'000</b>	<b>1'980'500</b>	<b>198'574.95</b>	<b>852'759.75</b>
9990.5900.00	Passivierte Einnahmen allgemeiner Haushalt					57'803.95	
9990.5900.02	Passivierte Einnahmen Abwasserbeseitigung	124'142.85		80'000		140'771.00	
9990.6900.00	Aktivierete Ausgaben allgemeiner Haushalt		1'362'303.09		1'804'500		684'249.09
9990.6900.02	Aktivierete Ausgaben Abwasserbeseitigung		256'701.90		176'000		168'510.66
	<b>Total</b>	<b>1'743'147.84</b>	<b>1'743'147.84</b>	<b>2'060'500</b>	<b>2'060'500</b>	<b>1'051'334.70</b>	<b>1'051'334.70</b>
	<b>Gesamttotal</b>	<b>1'743'147.84</b>	<b>1'743'147.84</b>	<b>2'060'500</b>	<b>2'060'500</b>	<b>1'051'334.70</b>	<b>1'051'334.70</b>



Konto	Investitionsrechnung EWG Artengliederung IR EWG	Rechnung 2018		Budget 2018		Rechnung 2017	
5	<b>INVESTITIONSAUSGABEN</b>	<b>1'743'147.84</b>		<b>2'060'500</b>		<b>1'051'334.70</b>	
50	SACHANLAGEN	1'024'830.16		1'000'800		725'304.25	
52	IMMATERIELLE ANLAGEN	111'428.88		163'700		42'455.50	
56	EIGENE INVESTITIONSBEITRÄGE	482'745.95		816'000		85'000.00	
59	ÜBERTRAG IN BILANZ	124'142.85		80'000		198'574.95	
6	<b>INVESTITIONSEINAHMEN</b>		<b>1'743'147.84</b>		<b>2'060'500</b>		<b>1'051'334.70</b>
63	INVESTITIONSBEITRÄGE FÜR EIGENE RECHNUNG		124'142.85		80'000		198'574.95
69	ÜBERTRAG AN BILANZ		1'619'004.99		1'980'500		852'759.75
	<b>Total</b>	<b>1'743'147.84</b>	<b>1'743'147.84</b>	<b>2'060'500</b>	<b>2'060'500</b>	<b>1'051'334.70</b>	<b>1'051'334.70</b>
	<b>Gesamttotal</b>	<b>1'743'147.84</b>	<b>1'743'147.84</b>	<b>2'060'500</b>	<b>2'060'500</b>	<b>1'051'334.70</b>	<b>1'051'334.70</b>

## nach Arten Detail

Konto	Investitionsrechnung EWG Artengliederung IR EWG	Rechnung 2018		Budget 2018	Rechnung 2017	
<b>5</b>	<b>INVESTITIONSAUSGABEN</b>	<b>1'743'147.84</b>		<b>2'060'500</b>		<b>1'051'334.70</b>
<b>50</b>	<b>SACHANLAGEN</b>	<b>1'024'830.16</b>		<b>1'000'800</b>		<b>725'304.25</b>
<b>500</b>	<b>Grundstücke</b>	<b>7'600.00</b>				
<b>5000</b>	<b>Grundstücke</b>	<b>7'600.00</b>				
6150.5000.00	Grundstücke	7'600.00				
<b>501</b>	<b>Strassen / Verkehrswege</b>	<b>661'672.71</b>		<b>494'800</b>		<b>483'466.74</b>
<b>5010</b>	<b>Strassen / Verkehrswege</b>	<b>661'672.71</b>		<b>494'800</b>		<b>483'466.74</b>
6150.5010.00	Gemeindestrassen/Sanierungen CHF 555'000 / GV 12.11.2012/abgerechnet 18.06.2018	-46'858.30				123'625.50
6150.5010.02	Kirchweg Ausbau / Abschnitt 1 CHF 660'000 / GV 22.11.2010					-8'273.45
6150.5010.03	Ausbau Kirchweg / Abschnitt 2 CHF 810'000 / GV 22.11.2010					31'023.45
6150.5010.04	Strassenbeleuchtung CHF 600'000 / GV 16.11.2015	428'656.86		234'800		186'036.14
6150.5010.05	Planung Sanierung Römerweg CHF 77'000 / Budgetkredit			10'000		
6150.5010.06	Gemeindestrassen/Sanierungen 2017-2019 CHF 750'000 / GV 21.11.2016	208'345.45		250'000		149'881.85
6150.5010.07	Planung Sanierung Römerweg CHF 77'000 / GV 19.06.2017	69'013.70				1'173.25
6150.5010.08	Sanierung Römerweg CHF 1'075'000 / GV 19.11.2018	2'515.00				
<b>502</b>	<b>Wasserbau</b>	<b>7'413.00</b>		<b>110'000</b>		
<b>5020</b>	<b>Wasserbau</b>	<b>7'413.00</b>		<b>110'000</b>		
7410.5020.01	Projektierung Sanierung Gipsbach CHF 300'000 / GV 19.06.2017	7'413.00		50'000		
7410.5020.02	Projektierungs Sanierung Surenbach CHF 345'000 / GV 19.06.2017			60'000		
<b>503</b>	<b>Übrige Tiefbauten</b>	<b>255'921.70</b>		<b>136'000</b>		<b>168'510.66</b>
<b>5030</b>	<b>Übrige Tiefbauten allgemein</b>	<b>255'921.70</b>		<b>136'000</b>		<b>168'510.66</b>
7201.5030.03	Rahmenkredit für Sanierungen gemäss GEP 2010-2015 CHF 643'000 / GV 23.11.2009	8'756.80				
7201.5030.06	Abwasserverband / Ausbau CHF 826'000 / GV 28.11.2011					1'950.00
7201.5030.08	Zusammenführung GEP CHF 425'000 / GV 25.11.2013	14'439.30		130'000		136'886.31
7201.5030.10	Sanierungen gemäss GEP 2013-2015 CHF 645'000 / GV 17.06.2013	183'111.85				29'674.35
7201.5030.11	Planung Sanierung Römerweg (Anteil Abwasser) CHF 43'000 / Budgetkredit			6'000		
7201.5030.12	Planung Sanierung Römerweg (Anteil Abwasser) CHF 43'000 / GV 19.06.2017	48'778.10				
7201.5030.13	Sanierung Römerweg CHF 240'000 / GV 19.11.2018	835.65				
<b>504</b>	<b>Hochbauten</b>	<b>92'222.75</b>		<b>260'000</b>		<b>73'326.85</b>
<b>5040</b>	<b>Hochbauten</b>	<b>92'222.75</b>		<b>260'000</b>		<b>73'326.85</b>
2170.5040.05	Sanierung an Schulbauten CHF 3'600'000 / GV 28.11.2011	92'222.75		260'000		73'326.85

## nach Arten Detail

Konto	Investitionsrechnung EWG Artengliederung IR EWG	Rechnung 2018		Budget 2018		Rechnung 2017	
<b>52</b>	<b>IMMATERIELLE ANLAGEN</b>	<b>111'428.88</b>		<b>163'700</b>		<b>42'455.50</b>	
<b>520</b>	<b>Software</b>	<b>60'848.45</b>		<b>115'000</b>			
<b>5200</b>	<b>Software</b>	<b>60'848.45</b>		<b>115'000</b>			
0223.5200.01	Projekt GEVER-Einführung CHF 115'000 / Budgetkredit 2018 / GV 20.11.2017	60'848.45		115'000			
<b>529</b>	<b>Übrige immaterielle Anlagen</b>	<b>50'580.43</b>		<b>48'700</b>		<b>42'455.50</b>	
<b>5290</b>	<b>Übrige immaterielle Anlagen</b>	<b>50'580.43</b>		<b>48'700</b>		<b>42'455.50</b>	
7900.5290.01	Gesamtrevision Nutzungsplanung Baugebiet/ Kulturland CHF 290'000/ GV 17.06.2013 / CHF 60'000 Zusatzkredit GV 19.11.2018	50'580.43		48'700		42'455.50	
<b>56</b>	<b>EIGENE INVESTITIONSBEITRÄGE</b>	<b>482'745.95</b>		<b>816'000</b>		<b>85'000.00</b>	
<b>561</b>	<b>Kantone und Konkordate</b>	<b>391'745.95</b>		<b>725'000</b>		<b>5'000.00</b>	
<b>5610</b>	<b>Investitionsbeiträge an Kantone und Konkordate</b>	<b>391'745.95</b>		<b>725'000</b>		<b>5'000.00</b>	
6130.5610.00	Lärmschutzmassnahme Kantonsstrasse Dekretsgemässer Beitrag CHF 806'000					5'000.00	
6130.5610.02	Sanierung K282 (28,8% Anteil Gemeinde innerorts/ausserorts) CHF 686'000 / Dekret	390'965.75		685'000			
7201.5610.00	Sanierung K282 (Deckelsanierung) CHF 40'000 / Dekret	780.20		40'000			
<b>562</b>	<b>Gemeinden und Gemeinde- zweckverbände</b>	<b>31'000.00</b>		<b>31'000</b>			
<b>5620</b>	<b>Investitionsbeiträge an Gemeinden und Gemeindeverbände</b>	<b>31'000.00</b>		<b>31'000</b>			
3220.5620.00	Kurtheater Baden Beitrag Sanierung CHF 93'000 / GV 25.11.2013 2018/2020/2022	31'000.00		31'000			
<b>564</b>	<b>Öffentliche Unternehmungen</b>	<b>60'000.00</b>		<b>60'000</b>		<b>80'000.00</b>	
<b>5640</b>	<b>Investitionsbeiträge an öffentliche Unternehmungen</b>	<b>60'000.00</b>		<b>60'000</b>		<b>80'000.00</b>	
8120.5640.00	Moderne Melioration Ehrendingen Dekret	60'000.00		60'000		80'000.00	
<b>59</b>	<b>ÜBERTRAG IN BILANZ</b>	<b>124'142.85</b>		<b>80'000</b>		<b>198'574.95</b>	
<b>590</b>	<b>Passivierungen</b>	<b>124'142.85</b>		<b>80'000</b>		<b>198'574.95</b>	
<b>5900</b>	<b>Passivierte Einnahmen</b>	<b>124'142.85</b>		<b>80'000</b>		<b>198'574.95</b>	
9990.5900.00	Passivierte Einnahmen allgemeiner Haushalt					57'803.95	
9990.5900.02	Passivierte Einnahmen Abwasserbeseitigung	124'142.85		80'000		140'771.00	
<b>6</b>	<b>INVESTITIONSEINNAH- MEN</b>		<b>1'743'147.84</b>		<b>2'060'500</b>		<b>1'051'334.70</b>
<b>63</b>	<b>INVESTITIONSBEITRÄGE FÜR EIGENE RECHNUNG</b>		<b>124'142.85</b>		<b>80'000</b>		<b>198'574.95</b>

Konto	Investitionsrechnung EWG Artengliederung IR EWG	Rechnung 2018		Budget 2018		Rechnung 2017	
<b>630</b>	<b>Bund</b>						<b>18'480.00</b>
<b>6300</b>	<b>Investitionsbeiträge vom Bund</b>						<b>18'480.00</b>
2170.6300.00	Einnahmen Bundesbeiträge Sanierung Schulanlage Ifängi						18'480.00
<b>631</b>	<b>Kantone und Konkordate</b>						<b>39'323.95</b>
<b>6310</b>	<b>Investitionsbeiträge von Kantonen und Konkordaten</b>						<b>39'323.95</b>
7410.6310.00	Kantonsbeitrag Hochwasserschutz						39'323.95
<b>637</b>	<b>Private Haushalte</b>		<b>124'142.85</b>		<b>80'000</b>		<b>140'771.00</b>
<b>6370</b>	<b>Investitionsbeiträge von privaten Haushalten</b>		<b>124'142.85</b>		<b>80'000</b>		<b>140'771.00</b>
7201.6370.01	Anschlussgebühren		124'142.85		80'000		140'771.00
<b>69</b>	<b>ÜBERTRAG AN BILANZ</b>		<b>1'619'004.99</b>		<b>1'980'500</b>		<b>852'759.75</b>
<b>690</b>	<b>Aktivierung Nettoinvestitionen</b>		<b>1'619'004.99</b>		<b>1'980'500</b>		<b>852'759.75</b>
<b>6900</b>	<b>Aktivierte Ausgaben</b>		<b>1'619'004.99</b>		<b>1'980'500</b>		<b>852'759.75</b>
9990.6900.00	Aktivierte Ausgaben allgemeiner Haushalt		1'362'303.09		1'804'500		684'249.09
9990.6900.02	Aktivierte Ausgaben Abwasserbeseitigung		256'701.90		176'000		168'510.66
	<b>Total</b>	<b>1'743'147.84</b>	<b>1'743'147.84</b>	<b>2'060'500</b>	<b>2'060'500</b>	<b>1'051'334.70</b>	<b>1'051'334.70</b>
	<b>Gesamttotal</b>	<b>1'743'147.84</b>	<b>1'743'147.84</b>	<b>2'060'500</b>	<b>2'060'500</b>	<b>1'051'334.70</b>	<b>1'051'334.70</b>

Konto	Bilanz EWG Bilanzgliederung EWG	Bestand per 01.01.2018	Veränderungen		Bestand per 31.12.2018
			Zuwachs	Abgang	
<b>1</b>	<b>AKTIVEN</b>	<b>59'319'676.15</b>	<b>102'068'612.44</b>	<b>100'693'773.01</b>	<b>60'694'515.58</b>
10	FINANZVERMÖGEN	13'216'339.70	95'820'162.80	94'546'248.36	14'490'254.14
14	VERWALTUNGSVERMÖGEN	46'103'336.45	6'248'449.64	6'147'524.65	46'204'261.44
<b>2</b>	<b>PASSIVEN</b>	<b>59'319'676.15</b>	<b>44'703'867.86</b>	<b>43'329'028.43</b>	<b>60'694'515.58</b>
20	FREMDKAPITAL	16'145'964.88	41'044'917.43	41'017'257.49	16'173'624.82
29	EIGENKAPITAL	43'173'711.27	3'658'950.43	2'311'770.94	44'520'890.76
	<b>Total Aktiven</b>	<b>59'319'676.15</b>	<b>102'068'612.44</b>	<b>100'693'773.01</b>	<b>60'694'515.58</b>
	<b>Total Passiven</b>	<b>59'319'676.15</b>	<b>44'703'867.86</b>	<b>43'329'028.43</b>	<b>60'694'515.58</b>
	Aktivenüberschuss				0.00

Konto	Bilanz EWG Bilanzgliederung EWG	Bestand per 01.01.2018	Veränderungen		Bestand per 31.12.2018
			Zuwachs	Abgang	
<b>1</b>	<b>A K T I V E N</b>	<b>59'319'676.15</b>	<b>102'068'612.44</b>	<b>100'693'773.01</b>	<b>60'694'515.58</b>
<b>10</b>	<b>FINANZVERMÖGEN</b>	<b>13'216'339.70</b>	<b>95'820'162.80</b>	<b>94'546'248.36</b>	<b>14'490'254.14</b>
<b>100</b>	<b>Flüssige Mittel und kurz- fristige Geldanlagen</b>	<b>5'663'452.47</b>	<b>26'210'012.01</b>	<b>26'448'085.79</b>	<b>5'425'378.69</b>
<b>1000</b>	<b>Kasse</b>	<b>5'625.50</b>	<b>199'966.55</b>	<b>200'398.05</b>	<b>5'194.00</b>
<b>10000</b>	<b>Hauptkasse</b>	<b>5'625.50</b>	<b>199'966.55</b>	<b>200'398.05</b>	<b>5'194.00</b>
10000.01	Kasse Abteilung Finanzen (Oberdorf)	3'625.50	125'403.30	125'834.80	3'194.00
10000.02	Kasse Abteilung Gemeindebüro (Unterdorf)	2'000.00	74'563.25	74'563.25	2'000.00
<b>1001</b>	<b>Post</b>	<b>2'117'506.17</b>	<b>2'911'336.34</b>	<b>4'671'100.25</b>	<b>357'742.26</b>
<b>10010</b>	<b>Post-Geschäftskonten</b>	<b>2'117'506.17</b>	<b>2'911'336.34</b>	<b>4'671'100.25</b>	<b>357'742.26</b>
10010.01	Postcheck CH66 0900 0000 6007 6807 0	2'117'506.17	2'911'336.34	4'671'100.25	357'742.26
<b>1002</b>	<b>Bank</b>	<b>3'540'320.80</b>	<b>23'098'709.12</b>	<b>21'576'587.49</b>	<b>5'062'442.43</b>
<b>10020</b>	<b>Bankkontokorrente</b>	<b>3'540'320.80</b>	<b>23'098'709.12</b>	<b>21'576'587.49</b>	<b>5'062'442.43</b>
10020.01	RB Finanzen CH43 8074 0000 0061 4098 7	79'747.99	14'251.41	71'157.19	22'842.21
10020.02	NAB CH92 0588 1091 1346 1100 0	3'248'200.13	22'877'838.16	21'144'324.45	4'981'713.84
10020.05	RB Soziale Dienste CH20 8074 0000 0061 4091 6	212'372.68	206'619.55	361'105.85	57'886.38
<b>101</b>	<b>Forderungen</b>	<b>4'905'779.91</b>	<b>65'428'816.52</b>	<b>66'113'695.25</b>	<b>4'220'901.18</b>
<b>1010</b>	<b>Forderungen aus Lieferungen und Leistungen gegenüber Dritten</b>	<b>641'268.14</b>	<b>1'172'078.61</b>	<b>1'499'020.38</b>	<b>314'326.37</b>
<b>10100</b>	<b>Forderungen aus Lieferungen und Leistungen</b>	<b>641'263.30</b>	<b>1'172'078.61</b>	<b>1'499'015.54</b>	<b>314'326.37</b>
10100.02	Kehrichtgebühren	82.05		190.60	-108.55
10100.03	Kläargebühren	263'659.88		263'659.88	0.00
10100.04	Forderungen Sammelkonto	377'036.92	1'042'122.38	1'145'608.68	273'550.62
10100.05	Manuelle Debitoren	0.00	40'884.30		40'884.30
10100.06	Eingang Kartenzahlungen	484.45	82'414.08	82'898.53	0.00
10100.07	Kartenzahlungen Tagesabschlüsse	0.00	6'657.85	6'657.85	0.00
<b>10101</b>	<b>Forderungen Verrechnungssteuer</b>	<b>4.84</b>		<b>4.84</b>	
10101.01	Forderungen Verrechnungssteuern	4.84		4.84	0.00
<b>1011</b>	<b>Kontokorrente mit Dritten</b>	<b>96'396.90</b>	<b>157'484.55</b>	<b>161'365.92</b>	<b>92'515.53</b>
<b>10110</b>	<b>Kontokorrente mit Dritten</b>	<b>96'396.90</b>	<b>157'484.55</b>	<b>161'365.92</b>	<b>92'515.53</b>
10110.03	Kontokorrent RAS Verbandsgemeinden	1'789.00	2'465.00	4'254.00	0.00
10110.04	Kontokorrent Verein Tagesstrukturen	94'607.90	155'019.55	157'111.92	92'515.53
<b>1012</b>	<b>Steuerforderungen</b>	<b>4'108'502.79</b>	<b>63'933'606.96</b>	<b>64'283'167.23</b>	<b>3'758'942.52</b>
<b>10120</b>	<b>Forderungen allgemeine Gemeindesteuern</b>	<b>3'916'070.29</b>	<b>63'716'852.96</b>	<b>64'090'734.73</b>	<b>3'542'188.52</b>
10120.01	SL Sammelkonto Ehrendingen	4'031'464.29	29'648'636.72	30'047'595.69	3'632'505.32
10120.02	SL Direktzahlungen	0.00	949'172.13	949'172.13	0.00
10120.03	SL ESR/ASR-Zahlungen	0.00	29'535'214.91	29'535'214.91	0.00
10120.04	SL Aktien- und Quellensteuern	0.00	114'653.60	114'653.60	0.00
10120.05	SL Rückerstattungen/Verrechn./Umb.	0.00	1'144'683.00	1'107'108.45	37'574.55

Konto	Bilanz EWG Bilanzgliederung EWG	Bestand per 01.01.2018	Veränderungen		Bestand per 31.12.2018
			Zuwachs	Abgang	
10120.08	SL Rückzahlungen auf Konto	0.00	2'171'473.03	2'162'068.38	9'404.65
10120.09	Verlustscheinbewirtschaftung	0.00	150'334.20	150'334.20	0.00
10120.16	SL ESR/ASR-Zahlungen UE	0.00	2'685.37	2'685.37	0.00
10120.99	WB auf Forderungen allgemeine Gemeindesteuern	-115'394.00		21'902.00	-137'296.00
<b>10121</b>	<b>Forderungen Sondersteuern</b>	<b>192'432.50</b>	<b>216'754.00</b>	<b>192'432.50</b>	<b>216'754.00</b>
10121.11	Nach- und Strafsteuern	1'921.85	44'119.20	1'921.85	44'119.20
10121.12	Grundstückgewinnsteuern	111'688.40	172'634.80	111'688.40	172'634.80
10121.13	Erbschafts- und Schenkungssteuern	78'822.25		78'822.25	0.00
<b>1015</b>	<b>Interne Kontokorrente</b>		<b>870.00</b>	<b>870.00</b>	
<b>10155</b>	<b>Weitere Abrechnungskonten</b>		<b>870.00</b>	<b>870.00</b>	
10155.99	Scharnierkonto Debi/Kasse	0.00	870.00	870.00	0.00
<b>1019</b>	<b>Übrige Forderungen</b>	<b>59'612.08</b>	<b>164'776.40</b>	<b>169'271.72</b>	<b>55'116.76</b>
<b>10192</b>	<b>MWST-Vorsteuerguthaben</b>		<b>104'023.50</b>	<b>104'023.50</b>	
10192.11	MWST-Vorsteuerguthaben ER Abwasserbeseitigung	0.00	50'590.75	50'590.75	0.00
10192.12	MWST-Vorsteuerguthaben IR Abwasserbeseitigung	0.00	22'453.90	22'453.90	0.00
10192.21	MWST-Vorsteuerguthaben ER Abfallwirtschaft	0.00	30'978.85	30'978.85	0.00
<b>10199</b>	<b>Übrige Forderungen</b>	<b>59'612.08</b>	<b>60'752.90</b>	<b>65'248.22</b>	<b>55'116.76</b>
10199.02	Betreuung Asylsuchende	45'831.01	46'513.10	46'053.70	46'290.41
10199.04	Postautofahren Schule	5'232.60	6'048.00	9'868.20	1'412.40
10199.05	Amtsvormundschaft Bezirk Baden Vorschussdarlehen	7'493.05			7'493.05
10199.06	Jugendarbeit - Vorschuss	1'055.42	8'191.80	9'326.32	-79.10
<b>104</b>	<b>Aktive Rechnungsabgrenzungen</b>	<b>1'154'189.32</b>	<b>946'051.27</b>	<b>1'154'189.32</b>	<b>946'051.27</b>
<b>1040</b>	<b>Personalaufwand</b>	<b>1'627.50</b>	<b>25'406.95</b>	<b>1'627.50</b>	<b>25'406.95</b>
<b>10400</b>	<b>RA Personalaufwand</b>	<b>1'627.50</b>	<b>25'406.95</b>	<b>1'627.50</b>	<b>25'406.95</b>
10400.01	RA Personalaufwand (SaGr 30)	1'627.50	25'406.95	1'627.50	25'406.95
<b>1041</b>	<b>Sach- und übriger Betriebsaufwand</b>	<b>10'398.65</b>	<b>8'955.50</b>	<b>10'398.65</b>	<b>8'955.50</b>
<b>10410</b>	<b>RA Sach- und übriger Betriebsaufwand</b>	<b>10'398.65</b>	<b>8'955.50</b>	<b>10'398.65</b>	<b>8'955.50</b>
10410.01	RA Sach- und übriger Betriebsaufwand (SaGr 31)	10'398.65	8'955.50	10'398.65	8'955.50
<b>1042</b>	<b>Steuern</b>	<b>494'281.15</b>	<b>342'208.53</b>	<b>494'281.15</b>	<b>342'208.53</b>
<b>10420</b>	<b>RA Steuern</b>	<b>494'281.15</b>	<b>342'208.53</b>	<b>494'281.15</b>	<b>342'208.53</b>
10420.01	RA Steuern (SaGr 40)	494'281.15	342'208.53	494'281.15	342'208.53
<b>1043</b>	<b>Transfers der Erfolgsrechnung</b>	<b>2'800.00</b>		<b>2'800.00</b>	
<b>10430</b>	<b>RA Transfers der Erfolgsrechnung</b>	<b>2'800.00</b>		<b>2'800.00</b>	
10430.01	RA Transfers der Erfolgsrechnung (SaGr 36, 37 und 46, 47)	2'800.00		2'800.00	0.00
<b>1045</b>	<b>Übriger betrieblicher Ertrag</b>	<b>645'082.02</b>	<b>569'480.29</b>	<b>645'082.02</b>	<b>569'480.29</b>
<b>10450</b>	<b>RA übriger betrieblicher Ertrag</b>	<b>645'082.02</b>	<b>569'480.29</b>	<b>645'082.02</b>	<b>569'480.29</b>
10450.01	RA übriger Betrieblicher Ertrag (SaGr 41,42,43)	645'082.02	569'480.29	645'082.02	569'480.29
<b>108</b>	<b>Sachanlagen FV</b>	<b>1'492'918.00</b>	<b>3'235'283.00</b>	<b>830'278.00</b>	<b>3'897'923.00</b>

Konto	Bilanz EWG Bilanzgliederung EWG	Bestand per 01.01.2018	Veränderungen		Bestand per 31.12.2018
			Zuwachs	Abgang	
<b>1080</b>	<b>Grundstücke FV</b>	<b>1'461'772.00</b>	<b>1'997'927.00</b>	<b>303'828.00</b>	<b>3'155'871.00</b>
<b>10800</b>	<b>Grundstücke FV</b>	<b>1'461'772.00</b>	<b>1'997'927.00</b>	<b>303'828.00</b>	<b>3'155'871.00</b>
10800.01	ANBU Grundstücke FV	1'461'772.00	1'997'927.00	303'828.00	3'155'871.00
<b>1084</b>	<b>Gebäude FV</b>	<b>31'146.00</b>	<b>1'237'356.00</b>	<b>526'450.00</b>	<b>742'052.00</b>
<b>10840</b>	<b>Gebäude FV</b>	<b>31'146.00</b>	<b>1'237'356.00</b>	<b>526'450.00</b>	<b>742'052.00</b>
10840.01	ANBU Liegenschaften FV	31'146.00	1'237'356.00	526'450.00	742'052.00
<b>14</b>	<b>VERWALTUNGSVERMÖGEN</b>	<b>46'103'336.45</b>	<b>6'248'449.64</b>	<b>6'147'524.65</b>	<b>46'204'261.44</b>
<b>140</b>	<b>Sachanlagen VV</b>	<b>40'866'961.45</b>	<b>5'654'274.81</b>	<b>5'925'766.40</b>	<b>40'595'469.86</b>
<b>1400</b>	<b>Grundstücke VV</b>	<b>12'168'052.00</b>			<b>12'168'052.00</b>
<b>14000</b>	<b>Grundstücke Allgemeiner Haushalt</b>	<b>12'168'052.00</b>			<b>12'168'052.00</b>
14000.01	Grundstücke allgemeiner Haushalt	12'168'052.00			12'168'052.00
<b>1401</b>	<b>Strassen/Verkehrswege</b>	<b>4'480'773.65</b>	<b>927'805.05</b>	<b>179'304.00</b>	<b>5'229'274.70</b>
<b>14010</b>	<b>Strassen / Wege Allgemeiner Gemeindehaushalt</b>	<b>4'480'773.65</b>	<b>927'805.05</b>	<b>179'304.00</b>	<b>5'229'274.70</b>
14010.01	Strassen und Verkehrswege allg. Haushalt	6'243'611.75	927'805.05		7'171'416.80
14010.99	WB Strassen und Verkehrswege	-1'762'838.10		179'304.00	-1'942'142.10
<b>1402</b>	<b>Wasserbau EWG</b>	<b>108'338.80</b>	<b>13'311.00</b>	<b>22'818.00</b>	<b>98'831.80</b>
<b>14020</b>	<b>Wasserbau allgemeiner Haushalt</b>	<b>108'338.80</b>	<b>13'311.00</b>	<b>22'818.00</b>	<b>98'831.80</b>
14020.01	Wasserbau allg. Haushalt	201'517.85	13'311.00		214'828.85
14020.99	WB Wasserbau allgemeiner Haushalt	-93'179.05		22'818.00	-115'997.05
<b>1403</b>	<b>Übrige Tiefbauten</b>	<b>6'493'374.40</b>	<b>1'007'794.15</b>	<b>204'943.00</b>	<b>7'296'225.55</b>
<b>14030</b>	<b>Tiefbauten allgemeiner Haushalt</b>	<b>747'292.30</b>	<b>116'313.95</b>	<b>28'921.00</b>	<b>834'685.25</b>
14030.01	Tiefbauten allg. Haushalt	1'057'786.35	116'313.95		1'174'100.30
14030.99	WB Tiefbauten allgemeiner Haushalt	-310'494.05		28'921.00	-339'415.05
<b>14032</b>	<b>Tiefbauten Abwasserbeseitigung</b>	<b>5'589'317.55</b>	<b>891'480.20</b>	<b>170'625.00</b>	<b>6'310'172.75</b>
14032.01	Tiefbauten Abwasserbeseitigung	7'639'457.82	891'480.20		8'530'938.02
14032.99	WB Tiefbauten Abwasserbeseitigung	-2'050'140.27		170'625.00	-2'220'765.27
<b>14033</b>	<b>Tiefbauten Abfallwirtschaft</b>	<b>156'764.55</b>		<b>5'397.00</b>	<b>151'367.55</b>
14033.01	Tiefbauten Abfallwirtschaft	215'856.55			215'856.55
14033.99	WB Tiefbauten Abfallwirtschaft	-59'092.00		5'397.00	-64'489.00
<b>1404</b>	<b>Hochbauten</b>	<b>12'391'037.35</b>	<b>2'859'197.70</b>	<b>792'598.00</b>	<b>14'457'637.05</b>
<b>14040</b>	<b>Hochbauten allgemeiner Haushalt</b>	<b>12'391'037.35</b>	<b>2'859'197.70</b>	<b>792'598.00</b>	<b>14'457'637.05</b>
14040.01	Hochbauten allgemeiner Haushalt	24'547'942.29	2'859'197.70		27'407'139.99
14040.99	WB Hochbauten allgemeiner Haushalt	-12'156'904.94		792'598.00	-12'949'502.94
<b>1406</b>	<b>Mobilien VV</b>	<b>521'998.25</b>		<b>111'143.00</b>	<b>410'855.25</b>
<b>14060</b>	<b>Mobilien allgemeiner Haushalt</b>	<b>521'998.25</b>		<b>111'143.00</b>	<b>410'855.25</b>
14060.01	Mobilien allgemeiner Haushalt	1'091'335.25			1'091'335.25
14060.99	WB Mobilien allgemeiner Haushalt	-569'337.00		111'143.00	-680'480.00
<b>1407</b>	<b>Anlagen im Bau VV</b>	<b>4'703'387.00</b>	<b>846'166.91</b>	<b>4'614'960.40</b>	<b>934'593.51</b>



Konto	Bilanz EWG Bilanzgliederung EWG	Bestand per 01.01.2018	Veränderungen		Bestand per 31.12.2018
			Zuwachs	Abgang	
<b>14070</b>	<b>Anlagen im Bau VV allgemeiner Haushalt</b>	<b>3'843'253.34</b>	<b>638'323.41</b>	<b>3'771'558.40</b>	<b>710'018.35</b>
14070.10	Anlagen im Bau, Strassen / Verkehrswege allgemeiner Haushalt	758'717.90	113'046.40	799'062.35	72'701.95
14070.20	Anlagen in Bau, Wasserbau allgemeiner Haushalt	0.00	7'413.00		7'413.00
14070.30	Anlagen im Bau, Tiefbauten allgemeiner Haushalt	116'313.95		116'313.95	0.00
14070.40	Anlagen im Bau, Hochbauten allgemeiner Haushalt	2'766'974.95	89'207.15	2'856'182.10	0.00
14070.60	Anlagen im Bau, Mobilien allgemeiner Haushalt	201'246.54	428'656.86		629'903.40
<b>14072</b>	<b>Anlagen im Bau VV Abwasserbeseitigung</b>	<b>860'133.66</b>	<b>207'843.50</b>	<b>843'402.00</b>	<b>224'575.16</b>
14072.30	Anlagen im Bau, Tiefbauten Abwasserbeseitigung	860'133.66	207'843.50	843'402.00	224'575.16
<b>142</b>	<b>Immaterielle Anlagen</b>	<b>1'039'206.15</b>	<b>171'428.88</b>	<b>120'993.25</b>	<b>1'089'641.78</b>
<b>1420</b>	<b>Software</b>	<b>1.00</b>			<b>1.00</b>
<b>14200</b>	<b>Allgemeiner Gemeindehaushalt</b>	<b>1.00</b>			<b>1.00</b>
14200.01	Software allgemeiner Haushalt	165'647.70			165'647.70
14200.99	WB Software allgemeiner Haushalt	-165'646.70			-165'646.70
<b>1427</b>	<b>Immat. Anlagen in Realisierung</b>	<b>510'638.55</b>	<b>171'428.88</b>		<b>682'067.43</b>
<b>14270</b>	<b>Allgemeiner Gemeindehaushalt</b>	<b>510'638.55</b>	<b>171'428.88</b>		<b>682'067.43</b>
14270.01	Immaterielle Anlagen in Realisierung allgemeiner Haushalt	510'638.55	171'428.88		682'067.43
<b>1429</b>	<b>Übrige immaterielle Anlagen</b>	<b>528'566.60</b>		<b>120'993.25</b>	<b>407'573.35</b>
<b>14290</b>	<b>Allgemeiner Gemeindehaushalt</b>	<b>527'392.35</b>		<b>119'820.00</b>	<b>407'572.35</b>
14290.01	Übrige immaterielle Anlagen allgemeiner Haushalt	1'243'963.90		6'486.00	1'237'477.90
14290.99	WB übrige immaterielle Anlagen allgemeiner Haushalt	-716'571.55		113'334.00	-829'905.55
<b>14292</b>	<b>Abwasserbeseitigung</b>	<b>1'174.25</b>		<b>1'173.25</b>	<b>1.00</b>
14292.01	Planungen	181'244.55		1'173.25	180'071.30
14292.99	WB Planungen	-180'070.30			-180'070.30
<b>145</b>	<b>Beteiligungen, Grundkapitalien</b>	<b>1.00</b>			<b>1.00</b>
<b>1454</b>	<b>Beteiligungen an öffentlichen Unternehmungen</b>	<b>1.00</b>			<b>1.00</b>
<b>14540</b>	<b>Allgemeiner Gemeindehaushalt</b>	<b>1.00</b>			<b>1.00</b>
14540.01	Beteiligungen an öffentlichen Unternehmungen allgemeiner Haushalt	1.00			1.00
<b>146</b>	<b>Investitionsbeiträge</b>	<b>4'197'167.85</b>	<b>422'745.95</b>	<b>100'765.00</b>	<b>4'519'148.80</b>
<b>1461</b>	<b>Investitionsbeiträge an den Kanton</b>	<b>2'165'753.45</b>	<b>390'965.75</b>	<b>72'024.00</b>	<b>2'484'695.20</b>
<b>14610</b>	<b>Allgemeiner Gemeindehaushalt</b>	<b>2'165'753.45</b>	<b>390'965.75</b>	<b>72'024.00</b>	<b>2'484'695.20</b>
14610.01	Investitionsbeitrag an Kanton	2'490'013.45	390'965.75		2'880'979.20
14610.99	WB Investitionsbeiträge an Kantone und Konkordate	-324'260.00		72'024.00	-396'284.00
<b>1462</b>	<b>Investitionsbeiträge an Gemeinden und Gemeindeverbände</b>	<b>1'403'127.70</b>	<b>780.20</b>	<b>28'741.00</b>	<b>1'375'166.90</b>

Konto	Bilanz EWG Bilanzgliederung EWG	Bestand per 01.01.2018	Veränderungen		Bestand per 31.12.2018
			Zuwachs	Abgang	
<b>14620</b>	<b>Allgemeiner Gemeindehaushalt</b>	<b>2.00</b>			<b>2.00</b>
14620.01	Investitionsbeiträge an Gemeinden und Zweckverbände	170'627.30			170'627.30
14620.99	WB Investitionsbeiträge an Gemeinden und Zweckverbände	-170'625.30			-170'625.30
<b>14622</b>	<b>Abwasserbeseitigung</b>	<b>1'403'125.70</b>	<b>780.20</b>	<b>28'741.00</b>	<b>1'375'164.90</b>
14622.01	Investitionsbeiträge an Gemeinden und Gemeindeverbände	1'436'028.25	780.20		1'436'808.45
14622.99	WB Investitionsbeiträge an Gemeinden und Gemeindeverbände Abwasserbeseitigung	-32'902.55		28'741.00	-61'643.55
<b>1469</b>	<b>Investitionsbeiträge an Anlagen im Bau</b>	<b>628'286.70</b>	<b>31'000.00</b>		<b>659'286.70</b>
<b>14690</b>	<b>Allgemeiner Gemeindehaushalt</b>	<b>628'286.70</b>	<b>31'000.00</b>		<b>659'286.70</b>
14690.01	Investitionsbeiträge in Anlagen im Bau allgemeiner Haushalt	628'286.70	31'000.00		659'286.70
<b>2</b>	<b>P A S S I V E N</b>	<b>59'319'676.15</b>	<b>44'703'867.86</b>	<b>43'329'028.43</b>	<b>60'694'515.58</b>
<b>20</b>	<b>FREMDKAPITAL</b>	<b>16'145'964.88</b>	<b>41'044'917.43</b>	<b>41'017'257.49</b>	<b>16'173'624.82</b>
<b>200</b>	<b>Laufende Verbindlichkeiten</b>	<b>4'825'271.58</b>	<b>40'927'304.13</b>	<b>40'891'781.86</b>	<b>4'860'793.85</b>
<b>2000</b>	<b>Laufende Verbindlichkeiten aus Lieferungen und Leistungen von Dritten</b>	<b>160'708.79</b>	<b>13'603'120.45</b>	<b>13'086'181.47</b>	<b>677'647.77</b>
<b>20000</b>	<b>Laufende Verbindlichkeiten aus Lieferungen und Dienstleistungen von Dritten</b>	<b>160'706.79</b>	<b>12'701'205.00</b>	<b>12'184'266.02</b>	<b>677'645.77</b>
20000.01	Kreditoren Sammelkonto	160'706.79	12'679'630.20	12'162'691.22	677'645.77
20000.80	Kreditoren Abklärungskonto	0.00	21'574.80	21'574.80	0.00
<b>20001</b>	<b>Kreditoren Sozial- und Personalversicherungen</b>	<b>2.00</b>	<b>901'915.45</b>	<b>901'915.45</b>	<b>2.00</b>
20001.01	AHV/IV/EO/ALV/FAK	0.00	393'783.70	393'783.70	0.00
20001.02	Pensionskasse	0.00	379'483.65	379'483.65	0.00
20001.03	Pensionskasse Musikschule	0.00	51'299.50	51'299.50	0.00
20001.04	Quellensteuer	2.00	2.00	2.00	2.00
20001.05	Unfallversicherung (UVG und UVG Zusatz)	0.00	28'764.75	28'764.75	0.00
20001.06	Krankentaggeldversicherung (KTG)	0.00	48'581.85	48'581.85	0.00
<b>2001</b>	<b>Kontokorrente mit Dritten</b>	<b>388'566.33</b>	<b>13'136.15</b>	<b>253'471.42</b>	<b>148'231.06</b>
<b>20010</b>	<b>Kontokorrent mit Dritten, Allgemein</b>	<b>388'566.33</b>	<b>13'136.15</b>	<b>253'471.42</b>	<b>148'231.06</b>
20010.01	KK Ortsbürgergemeinde	388'566.33	13'136.15	253'471.42	148'231.06
<b>2002</b>	<b>Steuern</b>	<b>3'621'562.76</b>	<b>17'914'107.21</b>	<b>17'709'811.10</b>	<b>3'825'858.87</b>
<b>20020</b>	<b>Rückzahlung allgemeine Gemeindesteuern</b>	<b>3'552'543.19</b>	<b>17'645'391.87</b>	<b>17'397'674.09</b>	<b>3'800'260.97</b>
20020.01	Kantonssteuern	1'460'877.05	14'243'619.75	14'304'170.65	1'400'326.15
20020.02	Ref. Kirchensteuern	472'719.40	783'008.85	786'667.60	469'060.65
20020.03	Römisch-kath. Kirchensteuer	87'878.30	805'450.60	775'020.05	118'308.85
20020.04	Christkath. Kirchensteuer	4'465.60	5'496.10	4'005.10	5'956.60
20020.07	Kantonssteuern UE	-1'207.85	1'207.85		0.00
20020.13	Haben-Saldo SL Steuerbezug	317'124.50	338'472.41	317'124.50	338'472.41
20020.14	Habensaldi Überzahlung ord. Verfahren	1'210'686.19	1'468'136.31	1'210'686.19	1'468'136.31

Konto	Bilanz EWG Bilanzgliederung EWG	Bestand per 01.01.2018	Veränderungen		Bestand per 31.12.2018
			Zuwachs	Abgang	
<b>20022</b>	<b>Steuerschulden MWST</b>	<b>69'019.57</b>	<b>268'715.34</b>	<b>312'137.01</b>	<b>25'597.90</b>
20022.11	MWSt-Umsatzsteuer Abwasserbeseitigung	0.00	96'656.14	96'656.14	0.00
20022.12	MWSt-Umsatzsteuer IR Abwasserbeseitigung	0.00	28'657.65	28'657.65	0.00
20022.21	MWSt-Umsatzsteuer Abfallwirtschaft	0.00	46'522.15	46'522.15	0.00
20022.80	MWST-Abrechnung	69'019.57	96'879.40	140'301.07	25'597.90
<b>2005</b>	<b>Interne Kontokorrente</b>	<b>636'445.25</b>	<b>3'965'067.00</b>	<b>4'416'891.55</b>	<b>184'620.70</b>
<b>20053</b>	<b>Abrechnungskonto Löhne</b>	<b>1'789.00</b>	<b>2'639'077.55</b>	<b>2'640'866.55</b>	
20053.01	Abrechnungskonto Lohnverarbeitung	1'789.00	2'639'077.55	2'640'866.55	0.00
<b>20054</b>	<b>Abrechnungskonto Zahlungs- verkehr</b>	<b>634'656.25</b>	<b>1'325'989.45</b>	<b>1'776'025.00</b>	<b>184'620.70</b>
20054.01	Abrechnungskonto DTA-Zahlungen	634'656.25	184'668.10	634'703.65	184'620.70
20054.02	Abrechnungskonto ESR-Eingänge	0.00	1'141'321.35	1'141'321.35	0.00
<b>2009</b>	<b>Übrige Verpflichtungen</b>	<b>17'988.45</b>	<b>5'431'873.32</b>	<b>5'425'426.32</b>	<b>24'435.45</b>
<b>20090</b>	<b>Übrige laufende Verpflichtungen</b>	<b>17'988.45</b>	<b>5'431'873.32</b>	<b>5'425'426.32</b>	<b>24'435.45</b>
20090.02	QM-Führungspool Schule	13'572.00		1'885.00	11'687.00
20090.04	Geldmittelverrechnung	-1'389.35	4'869'119.20	4'868'542.55	-812.70
20090.05	Durchlaufende Posten	246.00	96'922.52	97'168.52	0.00
20090.07	Abrechnungskonto Schwimmbadabo	0.00	4'110.00	4'110.00	0.00
20090.11	Geldmittelverrechnung SD Geldkonti	5'559.80	427'002.15	424'408.80	8'153.15
20090.12	Geldmittelverrechnung SD Kasse	0.00	29'311.45	29'311.45	0.00
20090.14	Offene Verrechnung Melioration	0.00	5'408.00		5'408.00
<b>204</b>	<b>Passive Rechnungsabgrenzung</b>	<b>105'740.15</b>	<b>53'172.45</b>	<b>105'740.15</b>	<b>53'172.45</b>
<b>2040</b>	<b>Personalaufwand</b>	<b>9'747.30</b>	<b>13'663.50</b>	<b>9'747.30</b>	<b>13'663.50</b>
<b>20400</b>	<b>RA Personalaufwand</b>	<b>9'747.30</b>	<b>13'663.50</b>	<b>9'747.30</b>	<b>13'663.50</b>
20400.01	RA Personalaufwand (SaGr 30)	9'747.30	13'663.50	9'747.30	13'663.50
<b>2041</b>	<b>Sach- und übriger Betriebsaufwand</b>	<b>4'160.45</b>	<b>1'356.85</b>	<b>4'160.45</b>	<b>1'356.85</b>
<b>20410</b>	<b>RA Sach- und übriger Betriebs- aufwand</b>	<b>4'160.45</b>	<b>1'356.85</b>	<b>4'160.45</b>	<b>1'356.85</b>
20410.01	RA Sach- und übriger Betriebsaufwand (SaGr 31)	4'160.45	1'356.85	4'160.45	1'356.85
<b>2042</b>	<b>Steuern</b>	<b>39'348.15</b>		<b>39'348.15</b>	
<b>20420</b>	<b>RA Steuern</b>	<b>39'348.15</b>		<b>39'348.15</b>	
20420.01	RA Steuern (SaGr 40)	39'348.15		39'348.15	0.00
<b>2043</b>	<b>Transfers der Erfolgsrechnung</b>	<b>12'732.15</b>	<b>800.00</b>	<b>12'732.15</b>	<b>800.00</b>
<b>20430</b>	<b>RA Transfers der Erfolgsrechnung</b>	<b>12'732.15</b>	<b>800.00</b>	<b>12'732.15</b>	<b>800.00</b>
20430.01	RA Transfers der Erfolgsrechnung (SaGr 36, 37 und 46, 47)	12'732.15	800.00	12'732.15	800.00
<b>2044</b>	<b>Finanzaufwand / Finanzertrag</b>	<b>39'752.10</b>	<b>37'352.10</b>	<b>39'752.10</b>	<b>37'352.10</b>
<b>20440</b>	<b>RA Finanzaufwand/Finanzertrag</b>	<b>39'752.10</b>	<b>37'352.10</b>	<b>39'752.10</b>	<b>37'352.10</b>
20440.01	RA Finanzaufwand / Finanzertrag (SaGr 34 und 44)	39'752.10	37'352.10	39'752.10	37'352.10
<b>205</b>	<b>Kurzfristige Rückstellungen</b>	<b>112'800.00</b>	<b>-10'200.00</b>		<b>102'600.00</b>

Konto	Bilanz EWG Bilanzgliederung EWG	Bestand per 01.01.2018	Veränderungen		Bestand per 31.12.2018
			Zuwachs	Abgang	
<b>2050</b>	<b>Kurzfristige Rückstellungen aus Mehrleistungen des Personals</b>	<b>112'800.00</b>	<b>-10'200.00</b>		<b>102'600.00</b>
<b>20500</b>	<b>Kurzfristige Rückstellungen aus Mehrleistungen des Personals</b>	<b>112'800.00</b>	<b>-10'200.00</b>		<b>102'600.00</b>
20500.01	Rückstellung Lohn	112'800.00	-10'200.00		102'600.00
<b>206</b>	<b>Langfristige Finanzverbindlichkeiten</b>	<b>10'250'080.85</b>	<b>74'640.85</b>		<b>10'324'721.70</b>
<b>2064</b>	<b>Darlehen</b>	<b>9'500'000.00</b>			<b>9'500'000.00</b>
<b>20640</b>	<b>Langfristige Darlehen</b>	<b>9'500'000.00</b>			<b>9'500'000.00</b>
20640.02	Luzerner Pensionskasse 2.5 Mio., 1.17 %, 2013-2020	2'500'000.00			2'500'000.00
20640.04	Aarg. Pensionskasse 2.0 Mio, 1.50 %, 2014 - 2024	2'000'000.00			2'000'000.00
20640.06	Postfinance 5.0 Mio, 0.19% 2017 - 2022	5'000'000.00			5'000'000.00
<b>2068</b>	<b>Passivierte Investitionsbeiträge</b>	<b>750'080.85</b>	<b>74'640.85</b>		<b>824'721.70</b>
<b>20687</b>	<b>Passivierte Investitionsbeiträge von privaten Haushalten</b>	<b>750'080.85</b>	<b>74'640.85</b>		<b>824'721.70</b>
20687.20	Passivierte Investitionsbeiträge von privaten Haushalten Abwasserbeseitigung	750'080.85	74'640.85		824'721.70
<b>209</b>	<b>Verbindlichkeiten gegenüber Spezialfinanzierungen und Fonds im Fremdkapital</b>	<b>852'072.30</b>		<b>19'735.48</b>	<b>832'336.82</b>
<b>2091</b>	<b>Verbindlichkeiten gegenüber Fonds im FK</b>	<b>852'072.30</b>		<b>19'735.48</b>	<b>832'336.82</b>
<b>20910</b>	<b>Verbindlichkeiten gegenüber Fonds im FK</b>	<b>852'072.30</b>		<b>19'735.48</b>	<b>832'336.82</b>
20910.01	Ersatzabgaben für Schutzraumbauten	852'072.30		19'735.48	832'336.82
<b>29</b>	<b>EIGENKAPITAL</b>	<b>43'173'711.27</b>	<b>3'658'950.43</b>	<b>2'311'770.94</b>	<b>44'520'890.76</b>
<b>290</b>	<b>Verpflichtungen (+) bzw. Vorschüsse (-) gegenüber Spezialfinanzierungen</b>	<b>9'960'038.45</b>	<b>32'581.74</b>	<b>55'442.32</b>	<b>9'937'177.87</b>
<b>2900</b>	<b>Spezialfinanzierungen im EK</b>	<b>9'960'038.45</b>	<b>32'581.74</b>	<b>55'442.32</b>	<b>9'937'177.87</b>
<b>29002</b>	<b>Spezialfinanzierung Abwasserbeseitigung</b>	<b>9'429'522.83</b>	<b>5'022.27</b>	<b>786.12</b>	<b>9'433'758.98</b>
29002.01	Verpflichtungen / Vorschüsse Abwasserbeseitigung	9'429'522.83	5'022.27	786.12	9'433'758.98
<b>29003</b>	<b>Spezialfinanzierung Abfallbewirtschaftung</b>	<b>530'515.62</b>	<b>27'559.47</b>	<b>54'656.20</b>	<b>503'418.89</b>
29003.01	Verpflichtungen / Vorschüsse Abfallbeseitigung	530'515.62	27'559.47	54'656.20	503'418.89
<b>291</b>	<b>Fonds</b>	<b>55'294.50</b>	<b>5'060.00</b>		<b>60'354.50</b>
<b>2910</b>	<b>Fonds im Eigenkapital</b>	<b>24'833.50</b>	<b>5'000.00</b>		<b>29'833.50</b>
<b>29100</b>	<b>Fonds im Eigenkapital</b>	<b>24'833.50</b>	<b>5'000.00</b>		<b>29'833.50</b>
29100.01	Fonds Jugend- und Dorffest	24'833.50	5'000.00		29'833.50
<b>2911</b>	<b>Legate und Stiftungen ohne eigene Rechtspersönlichkeit im EK</b>	<b>30'461.00</b>	<b>60.00</b>		<b>30'521.00</b>

Konto	Bilanz EWG Bilanzgliederung EWG	Bestand per 01.01.2018	Veränderungen		Bestand per 31.12.2018
			Zuwachs	Abgang	
<b>29110</b>	<b>Zweckgebundene Zuwendungen</b>	<b>30'461.00</b>	<b>60.00</b>		<b>30'521.00</b>
29110.02	Duttwiler Franz-Legat	30'461.00	60.00		30'521.00
<b>295</b>	<b>Aufwertungsreserve</b>	<b>26'487'156.17</b>		<b>610'793.00</b>	<b>25'876'363.17</b>
<b>2950</b>	<b>Aufwertungsreserve</b>	<b>26'487'156.17</b>		<b>610'793.00</b>	<b>25'876'363.17</b>
<b>29500</b>	<b>Aufwertungsreserve allgemeiner Haushalt</b>	<b>26'487'156.17</b>		<b>610'793.00</b>	<b>25'876'363.17</b>
29500.01	Aufwertungsreserve übrige Anlagen	14'319'104.17		610'793.00	13'708'311.17
29500.02	Aufwertungsreserve Grundstücke	12'168'052.00			12'168'052.00
<b>299</b>	<b>Bilanzüberschuss / - fehlbetrag</b>	<b>6'671'222.15</b>	<b>3'621'308.69</b>	<b>1'645'535.62</b>	<b>8'646'995.22</b>
<b>2990</b>	<b>Jahresergebnis</b>	<b>1'645'535.62</b>	<b>1'975'773.07</b>	<b>1'645'535.62</b>	<b>1'975'773.07</b>
29900.01	Jahresergebnis	1'645'535.62	1'975'773.07	1'645'535.62	1'975'773.07
<b>2999</b>	<b>Kumulierte Ergebnisse der Vorjahre</b>	<b>5'025'686.53</b>	<b>1'645'535.62</b>		<b>6'671'222.15</b>
29990.01	Kumulierte Ergebnisse der Vorjahre	5'025'686.53	1'645'535.62		6'671'222.15
	<b>Total Aktiven</b>	<b>59'319'676.15</b>	102'068'612.44	100'693'773.01	<b>60'694'515.58</b>
	<b>Total Passiven</b>	<b>59'319'676.15</b>	44'703'867.86	43'329'028.43	<b>60'694'515.58</b>
	Aktivenüberschuss				0.00



## **Anhang zur Bilanz**

### **Eventualverpflichtungen**

1. Gemäss kantonalen Weisungen müssen allfällige Nachforderungen MiGeL-Kosten (Mittel und Gegenständeliste) 2015 – 2017 in den Eventualverpflichtungen aufgeführt werden.
2. Im Zusammenhang mit einer Grundeigentümer-Forderung ist ein Rechtsverfahren betreffend Entwässerungsmassnahmen Zufahrtsstrasse Klonhof im Gange. Ob eine Schadenssumme daraus entsteht und in welcher Höhe diese sein könnte, ist zum jetzigen Zeitpunkt nicht absehbar.

Ehrendingen, 8. März 2019

## GELDFLUSSRECHNUNG

### Einwohnergemeinde Ehrendingen

	2018	2017
	CHF	CHF
<b>Bezeichnung</b>		
Gesamtergebnis Erfolgsrechnung (+ = Ertragsüberschuss / - = Aufwandüberschuss)	1'952'912.49	1'784'081.84
Abschreibungen von Verwaltungsvermögen und Investitionsbeiträgen	1'518'080.00	1'465'774.00
Abtragung Bilanzfehlbetrag	0.00	0.00
Wertberichtigungen auf Darlehen und Beteiligungen	0.00	0.00
Auflösung passivierte Investitionsbeiträge (-)	-49'502.00	-43'295.00
Entnahme (-) aus Aufwertungsreserve	-610'793.00	-610'793.00
Realisierte Kursverluste (+) und Gewinne (-) / Wertberichtigungen Anlagen FV	-578'597.00	0.00
Aufwertung VV (-)	0.00	0.00
Abnahme (+) / Zunahme (-) von Forderungen	680'997.36	-879'424.21
Abnahme (+) / Zunahme (-) von aktiven Rechnungsabgrenzungen	208'138.05	-425'503.19
Abnahme (+) / Zunahme (-) von Vorräten	0.00	0.00
Abnahme (-) / Zunahme (+) von laufenden Verbindlichkeiten	300'857.54	664'211.55
Abnahme (-) / Zunahme (+) von passiven Rechnungsabgrenzungen	-52'567.70	-373'753.00
Abnahme (-) / Zunahme (+) von kurzfristigen Rückstellungen	-10'200.00	18'900.00
Abnahme (-) / Zunahme (+) von langfristigen Rückstellungen	0.00	0.00
Abnahme (-) / Zunahme (+) von Fonds im Eigenkapital	5'000.00	5'000.00
Abnahme (-) / Zunahme (+) von Legaten und Stiftungen ohne eigene Rechtspersönlichkeit im EK	0.00	0.00
Abnahme (-) / Zunahme (+) von Rücklagen der Globalbudgetbereiche	0.00	0.00
Abnahme (-) / Zunahme (+) von Vorfinanzierungen	0.00	0.00
<b>Geldfluss aus operativer Tätigkeit</b>	<b>3'364'325.74</b>	<b>1'605'198.99</b>
<b>Geldfluss aus Investitions- und Anlagentätigkeit</b>		
Liquiditätswirksame Einnahmen (+) der Investitionsrechnung (exkl. Darlehen/Beteiligungen)	124'142.85	216'574.95
Liquiditätswirksame Ausgaben (-) der Investitionsrechnung (exkl. Darlehen/Beteiligungen)	-1'644'004.99	-902'085.90
Rückzahlung bzw. Verkauf (+) von Darlehen und Beteiligungen, Grundkapitalien VV	0.00	2'359.00
Vergabe bzw. Kauf (-) von Darlehen und Beteiligungen, Grundkapitalien VV	0.00	0.00
<b>Geldfluss aus Investitionstätigkeit ins Verwaltungsvermögen</b>	<b>-1'519'862.14</b>	<b>-683'151.95</b>
Verkauf (+) von Sachanlagen FV	506'810.00	11'460.00
Kauf (-) / Investitionen (-) von Sachanlagen FV	-2'333'218.00	-37'755.00
Zunahme (-) / Abnahme (+) von Kontokorrenten (aktive) mit Dritten	3'881.37	33'789.55
Verkauf (+) von Finanzanlagen FV	0.00	0.00
Kauf (-) von Finanzanlagen FV	0.00	0.00
<b>Geldfluss aus Anlagentätigkeit ins Finanzvermögen</b>	<b>-1'822'526.63</b>	<b>7'494.55</b>
<b>Geldfluss aus Investitions- und Anlagentätigkeit</b>	<b>-3'342'388.77</b>	<b>-675'657.40</b>
<b>Geldfluss aus Finanzierungstätigkeit</b>		
Abnahme (-) / Zunahme (+) von Kontokorrenten (passive) mit Dritten	-240'335.27	-11'047.78
Aufnahme (+) von Finanzverbindlichkeiten	0.00	5'000'000.00
Rückzahlung (-) von Finanzverbindlichkeiten	0.00	-4'000'000.00
Abnahme (-) / Zunahme (+) von Verbindlichkeiten gegenüber Fonds im Fremdkapital	-19'735.48	-5'589.00
Zunahme (+) von Legaten und Stiftungen ohne eigene Rechtspersönlichkeit im EK	60.00	60.00
<b>Geldfluss aus Finanzierungstätigkeit</b>	<b>-260'010.75</b>	<b>983'423.22</b>
<b>Total Geldfluss</b>	<b>-238'073.78</b>	<b>1'912'964.81</b>
Bestand Flüssige Mittel 1.1.	5'663'452.47	3'750'487.66
<b>Bestand Flüssige Mittel 31.12.</b>	<b>5'425'378.69</b>	<b>5'663'452.47</b>
Kontrollrechnung Differenz Geldfluss	0.00	0.00

## Eigenkapitalnachweis

in CHF	Verpflichtungen (+) bzw. Vorschüsse (-) gegenüber Spezialfinanzierungen  290	Fonds  291	Rücklagen der Globalbudget- bereiche  292	Vorfinanzierungen  293	Aufwertungsreserve  295	Bilanzüberschuss / - fehlbetrag  299	Eigenkapital (Total)  29
<b>Bestand per 01.01.2018</b>	9'960'038	55'295			26'487'156	6'671'222	43'173'711
Einlagen in Spezialfinanzierungen EK 3510							
Ertragsüberschuss 7201.9010.00	4'236						4'236
Ertragsüberschuss 7301.9010.00							
Entnahmen aus Spezialfinanzierungen EK 4510							
Aufwandüberschuss 7201.9011.00							
Aufwandüberschuss 7301.9011.00	-27'097						-27'097
Einlagen in Fonds des EK 3511		5'000					5'000
Einlagen in Legate und Stiftungen ohne eig. Rechtspers. im EK 3512		60					60
Entnahmen aus Fonds EK 4511							
Entnahmen Legate und Stiftungen ohne eigene Rechtspersönlichkeit im EK 4512							
Entnahmen aus Aufwertungsreserve 9990.4895.00					-610'793		-610'793
Abschluss Erfolgsrechnung 900						1'975'773	1'975'773
<b>Bestand per 31.12.2018</b>	<b>9'937'178</b>	<b>60'355</b>			<b>25'876'363</b>	<b>8'646'995</b>	<b>44'520'891</b>



**RÜCKSTELLUNGSSPIEGEL EINWOHNERGEMEINDE EHRENDINGEN**

	Kurzfristige Rückstellungen aus Mehrleistungen des Personals	Kurzfristige Rückstellungen für andere Ansprüche des Personals	Kurzfristige Rückstellungen für Prozesse	Kurzfristige Rückstellungen für nicht versicherte Schäden	Kurzfristige Rückstellungen für Bürgschaften und Garantieleistungen	Kurzfristige Rückstellungen übrige betriebliche Tätigkeit	Kurzfristige Rückstellungen für Vorsorgeverpflichtungen	Kurzfristige Rückstellungen für Finanzaufwand	Kurzfristige Rückstellungen der Investitionsrechnung
	2050	2051	2052	2053	2054	2055	2056	2057	2058
Bestand per 01.01.	112'800.00	0.00	0.00	0.00	0.00	0.00	0.00	0.00	0.00
Bildungen (inkl. Erhöhungen)	0.00	0.00	0.00	0.00	0.00	0.00	0.00	0.00	0.00
Verwendungen / Auflösung	10'200.00	0.00	0.00	0.00	0.00	0.00	0.00	0.00	0.00
Bestand per 31.12.	102'600.00	0.00	0.00	0.00	0.00	0.00	0.00	0.00	0.00

Kommentar zu den wichtigsten Positionen: 2050: Veränderung Überstunden

Übrige kurzfristige Rückstellungen	Rückstellungen für langfristige Ansprüche des Personals	Rückstellungen für Prozesse	Rückstellungen für nicht versicherte Schäden	Rückstellungen für Bürgschaften und Garantieleistungen	Rückstellungen aus übriger betrieblicher Tätigkeit	Rückstellungen für Vorsorgeverpflichtungen	Rückstellungen für Finanzaufwand	Rückstellungen der Investitionsrechnung	Übrige langfristige Rückstellungen der Erfolgsrechnung	Total Sachgruppen
2059	2081	2082	2083	2084	2085	2086	2087	2088	2089	205x / 208x
0.00	0.00	0.00	0.00	0.00	0.00	0.00	0.00	0.00	0.00	112'800.00
0.00	0.00	0.00	0.00	0.00	0.00	0.00	0.00	0.00	0.00	0.00
0.00	0.00	0.00	0.00	0.00	0.00	0.00	0.00	0.00	0.00	10'200.00
0.00	0.00	0.00	0.00	0.00	0.00	0.00	0.00	0.00	0.00	102'600.00

# Kreditkontrolle

2018

Druckdatum: 25.02.2019

Einwohnergemeinde HRM2

Rechnung 2018		Kreditbetrag	Bis 2017 verbucht		Rechnung 2018		Budget 2018		Verfügbarer Restkredit
			Ausgaben	Einnahmen	Ausgaben	Einnahmen	Ausgaben	Einnahmen	
<b>0</b>	ALLGEMEINE VERWALTUNG								
<b>02</b>	Allgemeine Dienste								
<b>022</b>	Allgemeine Dienste, übrige								
<b>0223</b>	Informatik								
7.0223.5200.01	O Projekt GEVER-Einführung Budgetkredit 20.11.2017 / GV / 115'000	115'000.00			60'848.45		115'000.00		54'151.55
<b>1</b>	ÖFFENTLICHE ORDNUNG UND SICHERHEIT, VERT								
<b>15</b>	Feuerwehr								
<b>150</b>	Feuerwehr								
<b>1506</b>	Feuerwehr (Regional)								
7.1506.5030.03	O Feuerwehrfahrzeug Neuanschaffung 19.11.2018 / GV / 600'000	600'000.00							600'000.00
7.1506.5060.03	T Feuerwehrfahrzeug Neuanschaffung 19.11.2018 / GV / 0								
7.1506.6310.00	T Subvention AGV Feuerwehrfahrzeug Neuanschaffung 19.11.2018 / GV / 0								
7.1506.6320.03	T Subvention Gmd. Freienwil Feuerwehrfahrzeug Neuanschaffung 19.11.2018 / GV / 0								
<b>2</b>	BILDUNG								
<b>21</b>	Obligatorische Schule								
<b>217</b>	Schulliegenschaften								
<b>2170</b>	Schulliegenschaften								
7.2170.5040.05	O Sanierung an Schulbauten 28.11.2011 / GV / 3'600'000	3'600'000.00	2'581'256.75	35'970.00	92'222.75		260'000.00		926'520.50
7.2170.5040.06	O Einbau Bodenheizung Ifängli 19.11.2018 / GV / 80'000	80'000.00							80'000.00
<b>3</b>	KULTUR, SPORT UND FREIZEIT								
<b>32</b>	Kultur, übrige								
<b>322</b>	Konzert und Theater								
<b>3220</b>	Konzert und Theater								
7.3220.5620.00	O Kurtheater Baden Beitrag Sanierung	93'000.00			31'000.00		31'000.00		62'000.00





## Kreditkontrolle 2018

Druckdatum: 25.02.2019

Einwohnergemeinde HRM2

Rechnung 2018	Kreditbetrag	Bis 2017 verbucht		Rechnung 2018		Budget 2018		Verfügbarer Restkredit
		Ausgaben	Einnahmen	Ausgaben	Einnahmen	Ausgaben	Einnahmen	
<b>7710</b> Friedhof und Bestattung (allgemein)								
7.7710.5030.00 O Sanierung Fussweg Friedhof 19.11.2018 / GV / 90'000	90'000.00							90'000.00
<b>79</b> Raumordnung								
<b>790</b> Raumordnung								
<b>7900</b> Raumordnung (allgemein)								
7.7900.5290.01 O Gesamtrevision Nutzungsplanung Baugebiet/Kulturland 17.06.2013 / GV / 290'000	290'000.00	203'741.60		50'580.43		48'700.00		35'677.97
7.7900.5290.01 T Gesamtrevision Nutzungsplanung Baugebiet/Kulturland 17.06.2013 / GV / 0								
7.7900.5290.01 T Nachtragskredit Gesamtrevision BNO 19.11.2018 / GV / 0								
<b>8</b> VOLKSWIRTSCHAFT								
<b>81</b> Landwirtschaft								
<b>812</b> Strukturverbesserungen								
<b>8120</b> Landwirtschaftliche Strukturverbesserungen								
7.8120.5640.00 O Moderne Melioration Ehrendingen 01.01.2016 / GV / 1'500'000	1'500'000.00	390'151.20		60'000.00		60'000.00		1'049'848.80

**BETEILIGUNGS- UND GEWÄHRLEISTUNGSSPIEGEL**  
**Einwohnergemeinde Ehrendingen**

Stand

19.09.2017

Rechnungsabschluss 2016

Organisation	Rechtsform	Tätigkeitsgebiet	Konto-Nr.	Buchwert 31.12.2016	Anteil der Gemeinde	jährlicher Beitrag (- Ertrag)	Risiko Einstufung GR	Risiko Einstufung Finanziell
<b>Privatrechtliche Unternehmungen (Aktiengesellschaften, Gesellschaften mit beschränkter Haftung, Genossenschaften)</b>								
Public Pubis Info AG	Aktiengesellschaft	Beratung/Support	14540.01	Fr. 1	k.A.	Fr. -	klein	klein
<b>Gemeindeverbände</b>								
Abwasserverband Oberes Surbtal	Gemeindeverband	Abwasserbeseitigung	7201.3612.01	Fr. -	37%	Fr. 508'550	klein	hoch
Regionales Alternetzwerk Surbtal - Studienland	Gemeindeverband	Immobilienvermietung		Fr. -	0%	Fr. -	klein	
Gemeindeverband für Sprachheilunterricht oberes Surbtal und Studienland	Gemeindeverband	Unterricht	2200.3612.00	Fr. -	35%	Fr. 15'510	klein	klein
Kindes und Erwachsenendienst (Amtsvormundschaft des Bezirks Baden)	Gemeindeverband	Haftpflicht Verband?	1400.3612.00	Fr. -	6%	Fr. 135'639	klein	mittel
Baden Regio	Gemeindeverband	Regionale Intressengemeinschaft	7900.3632.00	Fr. -	4%	Fr. 14'448	klein	klein
KVA Region Baden-Brugg	Gemeindeverband	Kehrichtverbrennung	7301.3130.01	Fr. -	unklar	Fr. 80'093	klein	klein
Mütter-und Väterberatung Bezirk Baden	Gemeindeverband	Beratung	5440.3636.01	Fr. -	4%	Fr. 27'946	klein	klein
<b>Verträge</b>								
Elektra Ehrendingen	Genossenschaft	Konzession	8710.4120.00	Fr. -	0%	Fr. -66'560	klein	klein
Wasserversorgung Ehrendingen	Genossenschaft	Sicherstellung WV + Gebührenfakturierung Abwasser und Abfall	7201.4240.01 7301.4240.00	Fr. -	0%	Fr. 489'927	mittel	hoch
Fachstelle Jugendarbeit Bezirk Baden	Leistungsvereinbarung	Beratung	5440.3636.03	Fr. -	k.A.	Fr. 99'160	klein	klein
Verein Tagesstrukturen Ehrendingen	Verein	Betreuung	2180.3637.00	Fr. -	?	Fr. 93'722	mittel	klein
HOPE Christliches Sozialwerk, Baden	Verein	Anlaufstelle	5450.3634.02	Fr. -	0%	Fr. 3'300	klein	klein
Chinderhuus Surbtal	Verein	Beitrag pro Ehrender Kind	5440.3636.02	Fr. -	0%	Fr. 13'417	klein	klein
Verein Beratungszentrum Bezirk Baden	Verein	Beratung	5450.3634.01	Fr. -	0%	Fr. 12'769	klein	klein
Spitex	Verein	Gesundheit	4210.3636.02	Fr. -	0%	Fr. 145'699	klein	mittel
Regionales Zivilstandsamt	Vertrag		1400.3612.01	Fr. -	k.A.	Fr. 37'992	klein	klein
Regionalpolizei Baden	Vertrag	Sicherheit	1116.3612.00	Fr. -		Fr. 168'590	mittel	mittel
Betreibungsamt Siggenthal-Lägern	Vertrag	Inkasso	1400.4612.00	Fr. -	k.A.	Fr. -6'318	klein	klein
Regionale Feuerwehr Ehrendingen-Freienwil	Vertrag	Sicherheit	1500.3612.00	Fr. -	80%	Fr. 183'300	mittel	mittel
Verlustscheininkasso Stadt Baden	Vertrag	Inkasso	7.9100.3181.09	Fr. -	k.A.	Fr. 20'479	klein	klein
Zivilschutzorganisation Region Baden (ZSO)	Vertrag	Bevölkerungsschutz	7.1620.3612.01	Fr. -	k.A.	Fr. 61'036	klein	klein
Regionales Führungsorgan (RFO)	Vertrag	Bevölkerungsschutz	7.1620.3612.00	Fr. -	k.A.	Fr. 5'172	klein	klein
Führung Bauverwaltung Schneisingen	Vertrag	Dienstleistung für Dritte	7.0222.4612.00	Fr. -	k.A.	Fr. -102'368	mittel	mittel
<b>Mitgliedschaften ab Fr. 1'000</b>								
Stadtbibliothek Baden	kein Vertrag		3290.3636.02			Fr. 5'300	klein	klein
Schwimmbad Niederwenigen	kein Vertrag		3410.3612.00			Fr. 13'000	klein	klein
<b>Andere</b>								
Canon Schweiz	Vertrag/Leasing	Scanner, Drucker (VW, Schule)	Div.	Fr. -		k.A.	klein	klein
Oberstufe Stadt Baden	kein Vertrag		2130.3612.00	Fr. -		Fr. 1'066'685	klein	hoch
<b>Eventualverbindlichkeiten</b>						<b>Laufzeit</b>	<b>Betrag</b>	
Subsidiär limitierte Kostengutsprachen für Eintritt Pflegeheim (Total, Detailliste bei Abteilung Kanzlei)								
<b>Eventualguthaben</b>						<b>Laufzeit</b>	<b>Betrag</b>	
keine								
<b>Risiko Einstufung Gemeinderat</b>						<b>Genehmigungsvermerk Risikobeurteilung</b>		
Individuelle Beurteilung durch den Gemeinderat infolge: Anteil Gemeinde an Beteiligung, Organisationsform, schwankendes Jahresergebnis oder Kosten Geschäftsumfeld, unbekannte Mitglieder, Haftung.						Genehmigt durch den Gemeinderat Ehrendingen am 02.10.2017		

Hans Hitz  
GemeindeammanSimon Knecht  
Gemeinbeschreiber

## möglicher Schaden

< 100'000.--

< 200'000.--

> 200'000.--

Risikobewertung  
für Schadenseintritt

gross

mittel

klein

M	G	G
K	M	G
K	K	M

Die Beteiligungen wurden aufgrund oben stehender Skala bewertet.



**Anlagespiegel detailliert 3 (FiBu)**

Standort

Datum / Zeit: 06.03.2019 / 10:37

Visum: ADIMKNE

Kontengr. / Nr.	Kontobezeichnung	Nr. Anlage	Bezeichnung	ND	RND	Anschaffungswerte					Kumulierte Abschreibungen					Buchwert	Buchwert	
						01.01.2018	Zugang	Abgang	Übrige Bewegungen	31.12.2018	01.01.2018	Ord. Abschr.	Zus. Abschr.	Abgänge	Übrige Bewegungen	31.12.2018	01.01.2018	31.12.2018
<b>10800</b>	<b>Grundstücke FV</b>					<b>1'461'772.00</b>	<b>1'972'620.00</b>	<b>278'521.00</b>	<b>0.00</b>	<b>3'155'871.00</b>		<b>0.00</b>	<b>0.00</b>	<b>0.00</b>	<b>0.00</b>	<b>0.00</b>	<b>1'461'772.00</b>	<b>3'155'871.00</b>
10800.01	ANBU Grundstücke FV	10064	Wald Gurtwies, Parz. 989	0.	0.	1'599.00	0.00	0.00	0.00	1'599.00	0.00	0.00	0.00	0.00	0.00	0.00	1'599.00	1'599.00
10800.01	ANBU Grundstücke FV	10084	Bauland Winkel (Jungwachthäuschen), Parz. 1516	0.	0.	65'280.00	65'280.00	0.00	0.00	130'560.00	0.00	0.00	0.00	0.00	0.00	0.00	65'280.00	130'560.00
10800.01	ANBU Grundstücke FV	10088	Bauland Neuwiesen, Parz. 1585	0.	0.	160'320.00	160'320.00	0.00	0.00	320'640.00	0.00	0.00	0.00	0.00	0.00	0.00	160'320.00	320'640.00
10800.01	ANBU Grundstücke FV	10127	Wiese am Stein, Parz. 886	0.	0.	11'830.00	0.00	0.00	0.00	11'830.00	0.00	0.00	0.00	0.00	0.00	0.00	11'830.00	11'830.00
10800.01	ANBU Grundstücke FV	10145	Wiese im Sack, Parz. 979	0.	0.	17'028.00	0.00	0.00	0.00	17'028.00	0.00	0.00	0.00	0.00	0.00	0.00	17'028.00	17'028.00
10800.01	ANBU Grundstücke FV	10146	Wald im Sack, Parz. 980	0.	0.	520.00	0.00	0.00	0.00	520.00	0.00	0.00	0.00	0.00	0.00	0.00	520.00	520.00
10800.01	ANBU Grundstücke FV	10154	Acker Breitacker, Parz. 372	0.	0.	2'970.00	0.00	0.00	0.00	2'970.00	0.00	0.00	0.00	0.00	0.00	0.00	2'970.00	2'970.00
10800.01	ANBU Grundstücke FV	10155	Acker Breitacker, Parz. 373	0.	0.	1'974.00	0.00	0.00	0.00	1'974.00	0.00	0.00	0.00	0.00	0.00	0.00	1'974.00	1'974.00
10800.01	ANBU Grundstücke FV	10156	Platz Winkel, Parz. 642	0.	0.	4'160.00	4'160.00	0.00	0.00	8'320.00	0.00	0.00	0.00	0.00	0.00	0.00	4'160.00	8'320.00
10800.01	ANBU Grundstücke FV	10573	Wiese Gurtwies, Parz. 992	0.	0.	990.00	0.00	0.00	0.00	990.00	0.00	0.00	0.00	0.00	0.00	0.00	990.00	990.00
10800.01	ANBU Grundstücke FV	10574	Wald Gurtwies, Parz. 994	0.	0.	50.00	0.00	0.00	0.00	50.00	0.00	0.00	0.00	0.00	0.00	0.00	50.00	50.00
10800.01	ANBU Grundstücke FV	10575	Matte Gurtwies, Parz. 995	0.	0.	17'190.00	0.00	0.00	0.00	17'190.00	0.00	0.00	0.00	0.00	0.00	0.00	17'190.00	17'190.00
10800.01	ANBU Grundstücke FV	10576	Wald Gurtwies, Parz. 997	0.	0.	550.00	0.00	0.00	0.00	550.00	0.00	0.00	0.00	0.00	0.00	0.00	550.00	550.00
10800.01	ANBU Grundstücke FV	10577	Matte Gurtwies, Parz. 999	0.	0.	18'342.00	0.00	0.00	0.00	18'342.00	0.00	0.00	0.00	0.00	0.00	0.00	18'342.00	18'342.00
10800.01	ANBU Grundstücke FV	10578	Wiese Gurtwies, Parz. 1000	0.	0.	48'600.00	0.00	0.00	0.00	48'600.00	0.00	0.00	0.00	0.00	0.00	0.00	48'600.00	48'600.00
10800.01	ANBU Grundstücke FV	10579	Wiese Wannwies, Parz. 1065	0.	0.	59'480.00	0.00	0.00	0.00	59'480.00	0.00	0.00	0.00	0.00	0.00	0.00	59'480.00	59'480.00
10800.01	ANBU Grundstücke FV	10580	Matten Geigenacker, Parz. 1066	0.	0.	32'598.00	0.00	0.00	0.00	32'598.00	0.00	0.00	0.00	0.00	0.00	0.00	32'598.00	32'598.00
10800.01	ANBU Grundstücke FV	10581	Ackerland Boll, Parz. 1085	0.	0.	10'122.00	0.00	0.00	0.00	10'122.00	0.00	0.00	0.00	0.00	0.00	0.00	10'122.00	10'122.00
10800.01	ANBU Grundstücke FV	10582	Scheibenstand Bollacker, Parz. 1087	0.	0.	2'712.00	0.00	0.00	0.00	2'712.00	0.00	0.00	0.00	0.00	0.00	0.00	2'712.00	2'712.00
10800.01	ANBU Grundstücke FV	10583	Wiese Breitenstrasse, Parz. 1185	0.	0.	53'343.00	0.00	0.00	0.00	53'343.00	0.00	0.00	0.00	0.00	0.00	0.00	53'343.00	53'343.00
10800.01	ANBU Grundstücke FV	10585	Wiese Hinterlägern, Parz. 1327	0.	0.	28'899.00	0.00	0.00	0.00	28'899.00	0.00	0.00	0.00	0.00	0.00	0.00	28'899.00	28'899.00
10800.01	ANBU Grundstücke FV	10586	Platz Freienwilerstrasse, Parz. 1530	0.	0.	195'520.00	189'760.00	0.00	0.00	385'280.00	0.00	0.00	0.00	0.00	0.00	0.00	195'520.00	385'280.00
10800.01	ANBU Grundstücke FV	10587	Gebäudeplatz Freienwilerstrasse, Parz. 1720	0.	0.	289'920.00	310'400.00	0.00	0.00	600'320.00	0.00	0.00	0.00	0.00	0.00	0.00	289'920.00	600'320.00
10800.01	ANBU Grundstücke FV	10588	Hecke Gehrenhag, Parz. 1794	0.	0.	273.00	0.00	0.00	0.00	273.00	0.00	0.00	0.00	0.00	0.00	0.00	273.00	273.00
10800.01	ANBU Grundstücke FV	10591	Acker Tiefenwaag, Parz. 2110	0.	0.	31'626.00	0.00	0.00	0.00	31'626.00	0.00	0.00	0.00	0.00	0.00	0.00	31'626.00	31'626.00
10800.01	ANBU Grundstücke FV	10592	Wiese Böndleren, Parz. 2144	0.	0.	12'240.00	0.00	0.00	0.00	12'240.00	0.00	0.00	0.00	0.00	0.00	0.00	12'240.00	12'240.00
10800.01	ANBU Grundstücke FV	10594	Acker Chibig, Parz. 2260	0.	0.	14'904.00	0.00	14'904.00	0.00	0.00	0.00	0.00	0.00	0.00	0.00	0.00	14'904.00	0.00
10800.01	ANBU Grundstücke FV	10595	Acker Hitzbüel, Parz. 2267	0.	0.	49'590.00	0.00	0.00	0.00	49'590.00	0.00	0.00	0.00	0.00	0.00	0.00	49'590.00	49'590.00
10800.01	ANBU Grundstücke FV	10596	Wiese Sulz am Lägern, Parz. 2315	0.	0.	186'849.00	0.00	0.00	0.00	186'849.00	0.00	0.00	0.00	0.00	0.00	0.00	186'849.00	186'849.00
10800.01	ANBU Grundstücke FV	10597	Scheibenstand Bollacker, Parz. 1088	0.	0.	1'956.00	0.00	0.00	0.00	1'956.00	0.00	0.00	0.00	0.00	0.00	0.00	1'956.00	1'956.00
10800.01	ANBU Grundstücke FV	10673	Wiese Surenbach, Parz. 2221	0.	0.	9'042.00	0.00	0.00	0.00	9'042.00	0.00	0.00	0.00	0.00	0.00	0.00	9'042.00	9'042.00
10800.01	ANBU Grundstücke FV	10688	Grundstück Landstrasse 57, Parz. 1570	0.	0.	105'000.00	161'240.00	0.00	0.00	266'240.00	0.00	0.00	0.00	0.00	0.00	0.00	105'000.00	266'240.00
10800.01	ANBU Grundstücke FV	10697	Acker, Wiese, Parz. 2263	0.	0.	26'295.00	0.00	26'295.00	0.00	0.00	0.00	0.00	0.00	0.00	0.00	0.00	26'295.00	0.00

10800.01	ANBU Grundstücke FV	10706	Acker Stei, Parz. 2297	0.	0.	0.00	71'911.00	4'443.00	0.00	67'468.00	0.00	0.00	0.00	0.00	0.00	0.00	67'468.00	
10800.01	ANBU Grundstücke FV	10712	Grundstück Dorfstrasse 12 ehem. Metzgerei Felchlin, Parz. 1467	0.	0.	0.00	406'000.00	78'320.00	0.00	327'680.00	0.00	0.00	0.00	0.00	0.00	0.00	327'680.00	
10800.01	ANBU Grundstücke FV	10713	Grundstück Brunnengasse 12, Parz. 3309	0.	0.	0.00	599'999.00	154'559.00	0.00	445'440.00	0.00	0.00	0.00	0.00	0.00	0.00	445'440.00	
10800.01	ANBU Grundstücke FV	10731	Grundstück Schützenhaus Ifängli, Parz. 2244	0.	0.	0.00	3'550.00	0.00	0.00	3'550.00	0.00	0.00	0.00	0.00	0.00	0.00	3'550.00	
<b>10840</b>	<b>Gebäude FV</b>					<b>31'146.00</b>	<b>831'356.00</b>	<b>120'450.00</b>	<b>0.00</b>	<b>742'052.00</b>	<b>0.00</b>	<b>0.00</b>	<b>0.00</b>	<b>0.00</b>	<b>0.00</b>	<b>0.00</b>	<b>31'146.00</b>	<b>742'052.00</b>
10840.01	ANBU Liegenschaften FV	10038	Jungwachthaus Winkel	35.	31.	1.00	0.00	0.00	0.00	1.00	0.00	0.00	0.00	0.00	0.00	1.00	1.00	
10840.01	ANBU Liegenschaften FV	10593	Schützenhaus Ifängli	35.	0.	31'145.00	7'355.00	0.00	0.00	38'500.00	0.00	0.00	0.00	0.00	0.00	31'145.00	38'500.00	
10840.01	ANBU Liegenschaften FV	10708	Metzgerei Felchlin	35.	0.	0.00	824'000.00	120'450.00	0.00	703'550.00	0.00	0.00	0.00	0.00	0.00	0.00	703'550.00	
10840.01	ANBU Liegenschaften FV	10714	Gebäude Brunnengasse 12 (Gebäude mit Pro-Memoria-Franken)	35.	0.	0.00	1.00	0.00	0.00	1.00	0.00	0.00	0.00	0.00	0.00	0.00	1.00	
<b>14000</b>	<b>Grundstücke Allgemeiner Haushalt</b>					<b>12'168'052.00</b>	<b>0.00</b>	<b>0.00</b>	<b>0.00</b>	<b>12'168'052.00</b>	<b>0.00</b>	<b>0.00</b>	<b>0.00</b>	<b>0.00</b>	<b>0.00</b>	<b>0.00</b>	<b>12'168'052.00</b>	<b>12'168'052.00</b>
14000.01	Grundstücke allgemeiner Hausha	10023	Pumpwerk Tiefenwaag Land, Parz. 3042	0.	0.	14'100.00	0.00	0.00	0.00	14'100.00	0.00	0.00	0.00	0.00	0.00	14'100.00	14'100.00	
14000.01	Grundstücke allgemeiner Hausha	10032	Landerwerb für Sportanlage Lägerbreite OE, Parz. 1185	0.	0.	243'260.00	0.00	0.00	0.00	243'260.00	0.00	0.00	0.00	0.00	0.00	243'260.00	243'260.00	
14000.01	Grundstücke allgemeiner Hausha	10033	Gemeindehaus Oberdorf Land, Parz. 3520	0.	0.	278'600.00	0.00	0.00	0.00	278'600.00	0.00	0.00	0.00	0.00	0.00	278'600.00	278'600.00	
14000.01	Grundstücke allgemeiner Hausha	10039	Friedhof alt Land, Parz. 1555	0.	36.	1.00	0.00	0.00	0.00	1.00	0.00	0.00	0.00	0.00	0.00	1.00	1.00	
14000.01	Grundstücke allgemeiner Hausha	10056	Spielplatz Weiher Land, Parz. 209	0.	0.	715'400.00	0.00	0.00	0.00	715'400.00	0.00	0.00	0.00	0.00	0.00	715'400.00	715'400.00	
14000.01	Grundstücke allgemeiner Hausha	10093	Bachbord Altweg, Parz. 1184	0.	0.	1.00	0.00	0.00	0.00	1.00	0.00	0.00	0.00	0.00	0.00	1.00	1.00	
14000.01	Grundstücke allgemeiner Hausha	10094	Wald Gipsgruben, Parz. 878	0.	0.	878.00	0.00	0.00	0.00	878.00	0.00	0.00	0.00	0.00	0.00	878.00	878.00	
14000.01	Grundstücke allgemeiner Hausha	10096	Friedhof neu Land, Parz. 734	0.	0.	1.00	0.00	0.00	0.00	1.00	0.00	0.00	0.00	0.00	0.00	1.00	1.00	
14000.01	Grundstücke allgemeiner Hausha	10097	Wald Gipsgruben, Parz. 963	0.	0.	310.00	0.00	0.00	0.00	310.00	0.00	0.00	0.00	0.00	0.00	310.00	310.00	
14000.01	Grundstücke allgemeiner Hausha	10098	Bachbord Stegwies, Parz. 1163	0.	0.	1.00	0.00	0.00	0.00	1.00	0.00	0.00	0.00	0.00	0.00	1.00	1.00	
14000.01	Grundstücke allgemeiner Hausha	10099	Schulhaus Brühl Land, Parz. 1223	0.	0.	2'206'200.00	0.00	0.00	0.00	2'206'200.00	0.00	0.00	0.00	0.00	0.00	2'206'200.00	2'206'200.00	
14000.01	Grundstücke allgemeiner Hausha	10110	Wiese Waag, Parz. 3022	0.	0.	3'300.00	0.00	0.00	0.00	3'300.00	0.00	0.00	0.00	0.00	0.00	3'300.00	3'300.00	
14000.01	Grundstücke allgemeiner Hausha	10112	Wiese First, Parz. 3199	0.	0.	305'800.00	0.00	0.00	0.00	305'800.00	0.00	0.00	0.00	0.00	0.00	305'800.00	305'800.00	
14000.01	Grundstücke allgemeiner Hausha	10117	Kindergarten Brühl Land, Parz. 3257	0.	0.	717'800.00	0.00	0.00	0.00	717'800.00	0.00	0.00	0.00	0.00	0.00	717'800.00	717'800.00	
14000.01	Grundstücke allgemeiner Hausha	10124	Bauamt Unterdorf Land, Parz. 3278	0.	0.	93'000.00	0.00	0.00	0.00	93'000.00	0.00	0.00	0.00	0.00	0.00	93'000.00	93'000.00	
14000.01	Grundstücke allgemeiner Hausha	10125	Turnhalle/Garage Chilpen Land, Parz. 3303	0.	0.	1'040'000.00	0.00	0.00	0.00	1'040'000.00	0.00	0.00	0.00	0.00	0.00	1'040'000.00	1'040'000.00	
14000.01	Grundstücke allgemeiner Hausha	10129	Schulhaus Oberdorf Land, Parz. 3327	0.	0.	1'903'600.00	0.00	0.00	0.00	1'903'600.00	0.00	0.00	0.00	0.00	0.00	1'903'600.00	1'903'600.00	
14000.01	Grundstücke allgemeiner Hausha	10130	Wiese Rankacher, Parz. 3360	0.	0.	97'000.00	0.00	0.00	0.00	97'000.00	0.00	0.00	0.00	0.00	0.00	97'000.00	97'000.00	
14000.01	Grundstücke allgemeiner Hausha	10137	Acker Grosswiesen, Parz. 3066	0.	0.	387'000.00	0.00	0.00	0.00	387'000.00	0.00	0.00	0.00	0.00	0.00	387'000.00	387'000.00	
14000.01	Grundstücke allgemeiner Hausha	10617	Schule Lägerbreite Land, Parz. 1185	0.	0.	4'145'800.00	0.00	0.00	0.00	4'145'800.00	0.00	0.00	0.00	0.00	0.00	4'145'800.00	4'145'800.00	
14000.01	Grundstücke allgemeiner Hausha	10663	Entsorgungsplatz Brühl Land, Parz. 3639	0.	0.	16'000.00	0.00	0.00	0.00	16'000.00	0.00	0.00	0.00	0.00	0.00	16'000.00	16'000.00	
<b>14010</b>	<b>Strassen / Wege Allgemeiner Gemeindehaushalt</b>					<b>6'243'611.75</b>	<b>135'455.35</b>	<b>6'712.65</b>	<b>799'062.35</b>	<b>7'171'416.80</b>	<b>1'762'838.10</b>	<b>179'304.00</b>	<b>0.00</b>	<b>0.00</b>	<b>0.00</b>	<b>1'942'142.10</b>	<b>4'480'773.65</b>	<b>5'229'274.70</b>

14010.01	Strassen und Verkehrswege allg	10011	Umgestaltung Vorplatz Volg UE	40.	18.	184'698.30	0.00	0.00	0.00	184'698.30	101'583.60	4'617.00	0.00	0.00	0.00	106'200.60	83'114.70	78'497.70
14010.01	Strassen und Verkehrswege allg	10020	Diverse Strassen	40.	36.	1.00	7'600.00	0.00	0.00	7'601.00	0.00	211.00	0.00	0.00	0.00	211.00	1.00	7'390.00
14010.01	Strassen und Verkehrswege allg	10044	Bushaltestelle Rütene	40.	36.	1.00	0.00	0.00	0.00	1.00	0.00	0.00	0.00	0.00	0.00	0.00	1.00	1.00
14010.01	Strassen und Verkehrswege allg	10054	Weg Ried	40.	36.	1.00	0.00	0.00	0.00	1.00	0.00	0.00	0.00	0.00	0.00	0.00	1.00	1.00
14010.01	Strassen und Verkehrswege allg	10057	Platz Schlierenbach	40.	36.	1.00	0.00	0.00	0.00	1.00	0.00	0.00	0.00	0.00	0.00	0.00	1.00	1.00
14010.01	Strassen und Verkehrswege allg	10061	Bushaltestelle Gründelwiese	40.	36.	1.00	0.00	0.00	0.00	1.00	0.00	0.00	0.00	0.00	0.00	0.00	1.00	1.00
14010.01	Strassen und Verkehrswege allg	10071	Weg Gehrenhag	40.	36.	1.00	0.00	0.00	0.00	1.00	0.00	0.00	0.00	0.00	0.00	0.00	1.00	1.00
14010.01	Strassen und Verkehrswege allg	10076	Gehweg Moosbach OE	40.	28.	287'680.50	0.00	0.00	0.00	287'680.50	86'304.15	7'192.00	0.00	0.00	0.00	93'496.15	201'376.35	194'184.35
14010.01	Strassen und Verkehrswege allg	10077	Baugebieterschliessung Breite Wies OE	40.	29.	233'805.00	0.00	0.00	0.00	233'805.00	64'296.25	5'845.00	0.00	0.00	0.00	70'141.25	169'508.75	163'663.75
14010.01	Strassen und Verkehrswege allg	10078	Projektierung und Ausbau Dorfstrasse OE	40.	15.	791'729.75	0.00	0.00	0.00	791'729.75	494'830.85	19'793.00	0.00	0.00	0.00	514'623.85	296'898.90	277'105.90
14010.01	Strassen und Verkehrswege allg	10079	Sanierung Kapellenweg OE	40.	26.	108'053.60	0.00	0.00	0.00	108'053.60	37'818.45	2'701.00	0.00	0.00	0.00	40'519.45	70'235.15	67'534.15
14010.01	Strassen und Verkehrswege allg	10080	Ausbau Austrasse UE	40.	29.	481'759.80	0.00	0.00	0.00	481'759.80	132'483.95	12'044.00	0.00	0.00	0.00	144'527.95	349'275.85	337'231.85
14010.01	Strassen und Verkehrswege allg	10081	Erschliessungsplanung Breite Wies OE	40.	22.	74'187.45	0.00	0.00	0.00	74'187.45	33'384.65	1'855.00	0.00	0.00	0.00	35'239.65	40'802.80	38'947.80
14010.01	Strassen und Verkehrswege allg	10082	Radweg Oberehrendingen-Freienwil OE	40.	29.	228'043.30	0.00	0.00	0.00	228'043.30	62'711.80	5'701.00	0.00	0.00	0.00	68'412.80	165'331.50	159'630.50
14010.01	Strassen und Verkehrswege allg	10083	Radweg Surbtalstrasse	40.	36.	1.00	0.00	0.00	0.00	1.00	0.00	0.00	0.00	0.00	0.00	0.00	1.00	1.00
14010.01	Strassen und Verkehrswege allg	10085	Strassenbau Gipsstrasse, Abschnitte A & B OE	40.	26.	149'053.30	0.00	0.00	0.00	149'053.30	52'168.30	3'726.00	0.00	0.00	0.00	55'894.30	96'885.00	93'159.00
14010.01	Strassen und Verkehrswege allg	10087	Sanierung Gemeindestrassen OE	40.	24.	51'483.05	0.00	0.00	0.00	51'483.05	20'593.15	1'287.00	0.00	0.00	0.00	21'880.15	30'889.90	29'602.90
14010.01	Strassen und Verkehrswege allg	10091	Sanierung Engelplatz UE	40.	17.	617'529.25	0.00	0.00	0.00	617'529.25	355'079.10	15'438.00	0.00	0.00	0.00	370'517.10	262'450.15	247'012.15
14010.01	Strassen und Verkehrswege allg	10092	Sanierung Mühlebuckstrasse UE	40.	18.	288'767.25	0.00	0.00	0.00	288'767.25	158'821.80	7'219.00	0.00	0.00	0.00	166'040.80	129'945.45	122'726.45
14010.01	Strassen und Verkehrswege allg	10101	Gehweg Moosbach UE	40.	27.	195'971.85	0.00	0.00	0.00	195'971.85	63'690.55	4'899.00	0.00	0.00	0.00	68'589.55	132'281.30	127'382.30
14010.01	Strassen und Verkehrswege allg	10103	Radweg Surbtalstrasse	40.	36.	1.00	0.00	0.00	0.00	1.00	0.00	0.00	0.00	0.00	0.00	0.00	1.00	1.00
14010.01	Strassen und Verkehrswege allg	10105	Radweg Surbtalstrasse	40.	36.	1.00	0.00	0.00	0.00	1.00	0.00	0.00	0.00	0.00	0.00	0.00	1.00	1.00
14010.01	Strassen und Verkehrswege allg	10106	Radweg Surbtalstrasse	40.	36.	1.00	0.00	0.00	0.00	1.00	0.00	0.00	0.00	0.00	0.00	0.00	1.00	1.00
14010.01	Strassen und Verkehrswege allg	10107	Gemeindestrassen/Sanierungen Budgetkredit	40.	34.	360'839.70	0.00	0.00	0.00	360'839.70	54'125.95	9'021.00	0.00	0.00	0.00	63'146.95	306'713.75	297'692.75
14010.01	Strassen und Verkehrswege allg	10109	Weg Au Regenklärbecken	40.	36.	1.00	0.00	0.00	0.00	1.00	0.00	0.00	0.00	0.00	0.00	0.00	1.00	1.00
14010.01	Strassen und Verkehrswege allg	10136	Personenunterstand Rankacher Land	40.	36.	1.00	0.00	0.00	0.00	1.00	0.00	0.00	0.00	0.00	0.00	0.00	1.00	1.00
14010.01	Strassen und Verkehrswege allg	10138	Personenunterstand Rankacher Land	40.	0.	1.00	0.00	0.00	0.00	1.00	0.00	0.00	0.00	0.00	0.00	0.00	1.00	1.00
14010.01	Strassen und Verkehrswege allg	10666	Bauprojekt Verbindungsstrasse Kreisel Niedermatt-Kirchweg	40.	36.	18'842.30	0.00	0.00	0.00	18'842.30	1'884.15	471.00	0.00	0.00	0.00	2'355.15	16'958.15	16'487.15
14010.01	Strassen und Verkehrswege allg	10667	Landerwerb Verbindungsstrasse Kreisel Niedermatt-Kirchweg	40.	36.	331'559.05	0.00	0.00	0.00	331'559.05	33'155.95	8'289.00	0.00	0.00	0.00	41'444.95	298'403.10	290'114.10
14010.01	Strassen und Verkehrswege allg	10669	Erschliessung Ried, Gde.anteil	40.	37.	132'069.05	0.00	0.00	0.00	132'069.05	9'905.45	3'302.00	0.00	0.00	0.00	13'207.45	122'163.60	118'861.60
14010.01	Strassen und Verkehrswege allg	10700	Kreisel Niedermatt, Anschluss	40.	40.	172'815.40	0.00	0.00	0.00	172'815.40	0.00	4'320.00	0.00	0.00	0.00	4'320.00	172'815.40	168'495.40
14010.01	Strassen und Verkehrswege allg	10701	Kirchweg Ausbau Abschnitt 1	40.	40.	627'515.85	0.00	0.00	0.00	627'515.85	0.00	15'688.00	0.00	0.00	0.00	15'688.00	627'515.85	611'827.85

14010.01	Strassen und Verkehrswege allg	10702	Kirchweg Ausbau Abschnitt 2	40.	40.	907'195.00	0.00	0.00	0.00	907'195.00	0.00	22'680.00	0.00	0.00	0.00	22'680.00	907'195.00	884'515.00
14010.01	Strassen und Verkehrswege allg	10716	Gemeindestrassen/Sanierungen 555' (ehemals 10'656)	40.	40.	0.00	0.00	0.00	561'977.75	561'977.75	0.00	14'049.00	0.00	0.00	0.00	14'049.00	0.00	547'928.75
14010.01	Strassen und Verkehrswege allg	10720	Gemeindestrassen/Sanierungen 2017-2019 750' (ehemals 10'694)	40.	40.	0.00	127'855.35	6'712.65	237'084.60	358'227.30	0.00	8'956.00	0.00	0.00	0.00	8'956.00	0.00	349'271.30
<b>14020</b>	<b>Wasserbau allgemeiner Haushalt</b>					<b>214'828.85</b>	<b>0.00</b>	<b>0.00</b>	<b>0.00</b>	<b>214'828.85</b>	<b>106'490.05</b>	<b>9'507.00</b>	<b>0.00</b>	<b>0.00</b>	<b>0.00</b>	<b>115'997.05</b>	<b>108'338.80</b>	<b>98'831.80</b>
14020.01	Wasserbau allg. Haushalt	10148	Unterquerung Schürbach/Kiesfang Budgetkredit	50.	43.	102'144.95	0.00	0.00	0.00	102'144.95	16'343.30	1'995.00	0.00	0.00	0.00	18'338.30	85'801.65	83'806.65
14020.01	Wasserbau allg. Haushalt	10149	Hochwasserschutz Unterdorf Vorprojekte	50.	3.	112'683.90	0.00	0.00	0.00	112'683.90	90'146.75	7'512.00	0.00	0.00	0.00	97'658.75	22'537.15	15'025.15
<b>14030</b>	<b>Tiefbauten allgemeiner Haushalt</b>					<b>1'057'786.35</b>	<b>0.00</b>	<b>0.00</b>	<b>116'313.95</b>	<b>1'174'100.30</b>	<b>310'494.05</b>	<b>28'921.00</b>	<b>0.00</b>	<b>0.00</b>	<b>0.00</b>	<b>339'415.05</b>	<b>747'292.30</b>	<b>834'685.25</b>
14030.01	Tiefbauten allg. Haushalt	10027	Sanierung Schulhausplatz Dorf/Brühl OE	40.	26.	242'735.55	0.00	0.00	0.00	242'735.55	84'957.05	6'068.00	0.00	0.00	0.00	91'025.05	157'778.50	151'710.50
14030.01	Tiefbauten allg. Haushalt	10036	Brunnen Unterdorf	40.	46.	1.00	0.00	0.00	0.00	1.00	0.00	0.00	0.00	0.00	0.00	0.00	1.00	1.00
14030.01	Tiefbauten allg. Haushalt	10042	Stützmauerersatz Schulanlage Lägerbreite OE	40.	25.	105'556.80	0.00	0.00	0.00	105'556.80	39'583.90	2'639.00	0.00	0.00	0.00	42'222.90	65'972.90	63'333.90
14030.01	Tiefbauten allg. Haushalt	10045	Sanierung Trockenplatz UE	40.	20.	216'346.05	0.00	0.00	0.00	216'346.05	108'173.35	5'409.00	0.00	0.00	0.00	113'582.35	108'172.70	102'763.70
14030.01	Tiefbauten allg. Haushalt	10050	Schulanlage Lägerbreite Sanierung Trockensportplatz	40.	31.	167'381.95	0.00	0.00	0.00	167'381.95	37'661.40	4'185.00	0.00	0.00	0.00	41'846.40	129'720.55	125'535.55
14030.01	Tiefbauten allg. Haushalt	10055	Brunnen Brunnengasse	40.	46.	1.00	0.00	0.00	0.00	1.00	0.00	0.00	0.00	0.00	0.00	0.00	1.00	1.00
14030.01	Tiefbauten allg. Haushalt	10150	Friedhof Sanierungen/Umbauten Budgetkredit	40.	34.	182'457.05	0.00	0.00	0.00	182'457.05	25'355.75	4'621.00	0.00	0.00	0.00	29'976.75	157'101.30	152'480.30
14030.01	Tiefbauten allg. Haushalt	10604	Sanierung Spielplatz Dergeten	40.	35.	143'306.95	0.00	0.00	0.00	143'306.95	14'762.60	3'673.00	0.00	0.00	0.00	18'435.60	128'544.35	124'871.35
14030.01	Tiefbauten allg. Haushalt	10717	Hochwasserschutz Unterdorf Vorprojekte/Dekret (ehemals 10'670)	50.	50.	0.00	0.00	0.00	116'313.95	116'313.95	0.00	2'326.00	0.00	0.00	0.00	2'326.00	0.00	113'987.95
<b>14032</b>	<b>Tiefbauten Abwasserbeseitigung</b>					<b>7'639'457.82</b>	<b>48'078.20</b>	<b>0.00</b>	<b>843'402.00</b>	<b>8'530'938.02</b>	<b>2'050'140.27</b>	<b>170'625.00</b>	<b>0.00</b>	<b>0.00</b>	<b>0.00</b>	<b>2'220'765.27</b>	<b>5'589'317.55</b>	<b>6'310'172.75</b>
14032.01	Tiefbauten Abwasserbeseitigung	10041	Pumpwerk Tiefenwaag	50.	46.	1.00	0.00	0.00	0.00	1.00	0.00	0.00	0.00	0.00	0.00	0.00	1.00	1.00
14032.01	Tiefbauten Abwasserbeseitigung	10111	Sanierung/Ausbau Schlammbehandlung Unterau OE	50.	27.	469'834.00	0.00	0.00	0.00	469'834.00	216'123.95	9'397.00	0.00	0.00	0.00	225'520.95	253'710.05	244'313.05
14032.01	Tiefbauten Abwasserbeseitigung	10113	Projektierung/Bau Regenbecken Neuwiesen OE	50.	31.	430'829.60	0.00	0.00	0.00	430'829.60	163'715.65	8'617.00	0.00	0.00	0.00	172'332.65	267'113.95	258'496.95
14032.01	Tiefbauten Abwasserbeseitigung	10114	Kanalisationsleitung Gipsstrasse, Abschnitte A & B OE	50.	36.	144'490.50	0.00	0.00	0.00	144'490.50	40'457.55	2'890.00	0.00	0.00	0.00	43'347.55	104'032.95	101'142.95
14032.01	Tiefbauten Abwasserbeseitigung	10115	Kanalisation Gipsstrasse 2. Etappe OE	50.	30.	213'798.20	0.00	0.00	0.00	213'798.20	85'519.30	4'276.00	0.00	0.00	0.00	89'795.30	128'278.90	124'002.90
14032.01	Tiefbauten Abwasserbeseitigung	10116	Projektierung/Bau Kanalisation Römerweg/Winkel OE	50.	35.	246'477.50	0.00	0.00	0.00	246'477.50	73'943.70	4'930.00	0.00	0.00	0.00	78'873.70	172'533.80	167'603.80
14032.01	Tiefbauten Abwasserbeseitigung	10118	Kanalisationserweiterung Höfen OE	50.	41.	72'187.00	0.00	0.00	0.00	72'187.00	12'993.90	1'444.00	0.00	0.00	0.00	14'437.90	59'193.10	57'749.10
14032.01	Tiefbauten Abwasserbeseitigung	10119	Kanalisation Heimeli UE	50.	39.	139'928.75	0.00	0.00	0.00	139'928.75	30'784.75	2'799.00	0.00	0.00	0.00	33'583.75	109'144.00	106'345.00
14032.01	Tiefbauten Abwasserbeseitigung	10120	Erweiterung und Sanierung Kläranlage OE	50.	36.	857'284.20	0.00	0.00	0.00	857'284.20	240'039.90	17'146.00	0.00	0.00	0.00	257'185.90	617'244.30	600'098.30
14032.01	Tiefbauten Abwasserbeseitigung	10121	Sanierung Hauptsammelkanal K282 OE	50.	36.	500'238.70	0.00	0.00	0.00	500'238.70	140'067.05	10'005.00	0.00	0.00	0.00	150'072.05	360'171.65	350'166.65
14032.01	Tiefbauten Abwasserbeseitigung	10122	Sauberwasserleitung Landstrasse K282 OE	50.	35.	597'127.70	0.00	0.00	0.00	597'127.70	179'138.75	11'943.00	0.00	0.00	0.00	191'081.75	417'988.95	406'045.95
14032.01	Tiefbauten Abwasserbeseitigung	10126	Sanierung Oelweiher Gipsgruben OE	50.	35.	55'386.45	0.00	0.00	0.00	55'386.45	16'616.20	1'108.00	0.00	0.00	0.00	17'724.20	38'770.25	37'662.25
14032.01	Tiefbauten Abwasserbeseitigung	10128	Ausbau Abwasserreinigungsanlage UE	50.	28.	371'273.40	0.00	0.00	0.00	371'273.40	163'359.85	7'425.00	0.00	0.00	0.00	170'784.85	207'913.55	200'488.55
14032.01	Tiefbauten Abwasserbeseitigung	10133	Kanalisationserweiterung Au-Grosswiesen UE	50.	34.	100'749.55	0.00	0.00	0.00	100'749.55	32'239.85	2'015.00	0.00	0.00	0.00	34'254.85	68'509.70	66'494.70
14032.01	Tiefbauten Abwasserbeseitigung	10134	Sanierung Kanalisationsleitungen (1. Etappe) UE	50.	35.	383'619.95	0.00	0.00	0.00	383'619.95	115'085.60	7'672.00	0.00	0.00	0.00	122'757.60	268'534.35	260'862.35
14032.01	Tiefbauten Abwasserbeseitigung	10135	Erweiterung / Sanierung ARA UE	50.	37.	723'870.95	0.00	0.00	0.00	723'870.95	188'206.05	14'477.00	0.00	0.00	0.00	202'683.05	535'664.90	521'187.90

14032.01	Tiefbauten Abwasserbeseitigung	10139	Kanalisationserweiterung Höfen UE	50.	35.	59'510.40	0.00	0.00	0.00	59'510.40	17'852.90	1'190.00	0.00	0.00	0.00	19'042.90	41'657.50	40'467.50
14032.01	Tiefbauten Abwasserbeseitigung	10140	Sanierung Kanalisationsleitungen (2. Etappe) UE	50.	38.	378'837.85	0.00	0.00	0.00	378'837.85	90'921.30	7'577.00	0.00	0.00	0.00	98'498.30	287'916.55	280'339.55
14032.01	Tiefbauten Abwasserbeseitigung	10141	Sanierung Kanalisationsleitungen Etappe B3 Teil 2	50.	40.	242'260.05	0.00	0.00	0.00	242'260.05	48'451.80	4'845.00	0.00	0.00	0.00	53'296.80	193'808.25	188'963.25
14032.01	Tiefbauten Abwasserbeseitigung	10143	Sanierungsleitung Klonhof	50.	44.	95'067.95	0.00	0.00	0.00	95'067.95	11'407.80	1'901.00	0.00	0.00	0.00	13'308.80	83'660.15	81'759.15
14032.01	Tiefbauten Abwasserbeseitigung	10144	Regenbecken Tiefenwaag	50.	43.	1'095'562.17	0.00	0.00	0.00	1'095'562.17	153'378.47	21'911.00	0.00	0.00	0.00	175'289.47	942'183.70	920'272.70
14032.01	Tiefbauten Abwasserbeseitigung	10609	Grundwasserfassung Böndleren, Schutzmassnahmen GV 03.11.2009 / ehem. Kto. 711.501.17	50.	45.	193'482.15	0.00	0.00	0.00	193'482.15	19'130.20	3'874.00	0.00	0.00	0.00	23'004.20	174'351.95	170'477.95
14032.01	Tiefbauten Abwasserbeseitigung	10610	Sanierung Pumpwerk Tiefenwaag	50.	48.	156'447.75	0.00	0.00	0.00	156'447.75	6'257.95	3'129.00	0.00	0.00	0.00	9'386.95	150'189.80	147'060.80
14032.01	Tiefbauten Abwasserbeseitigung	10618	Regenüberlaufbecken Neuwiesen	50.	46.	1.00	0.00	0.00	0.00	1.00	0.00	0.00	0.00	0.00	0.00	0.00	1.00	1.00
14032.01	Tiefbauten Abwasserbeseitigung	10689	Sauberwasserleitung Kirchweg	50.	48.	111'191.05	0.00	0.00	0.00	111'191.05	4'447.80	2'224.00	0.00	0.00	0.00	6'671.80	106'743.25	104'519.25
14032.01	Tiefbauten Abwasserbeseitigung	10718	Sanierungen GEP 2010-15 643' (ehemals 10'658)	50.	50.	0.00	1'500.00	0.00	553'843.35	555'343.35	0.00	11'107.00	0.00	0.00	0.00	11'107.00	0.00	544'236.35
14032.01	Tiefbauten Abwasserbeseitigung	10719	Sanierungen gemäss GEP 2013-2015 645' (ehemals 10'685)	50.	50.	0.00	46'578.20	0.00	289'558.65	336'136.85	0.00	6'723.00	0.00	0.00	0.00	6'723.00	0.00	329'413.85
<b>14033</b>	<b>Tiefbauten Abfallwirtschaft</b>					<b>215'856.55</b>	<b>0.00</b>	<b>0.00</b>	<b>0.00</b>	<b>215'856.55</b>	<b>59'092.00</b>	<b>5'397.00</b>	<b>0.00</b>	<b>0.00</b>	<b>0.00</b>	<b>64'489.00</b>	<b>156'764.55</b>	<b>151'367.55</b>
14033.01	Tiefbauten Abfallwirtschaft	10142	Entsorgungsanlage Breitenstrasse	40.	33.	73'746.30	0.00	0.00	0.00	73'746.30	12'905.95	1'844.00	0.00	0.00	0.00	14'749.95	60'840.35	58'996.35
14033.01	Tiefbauten Abfallwirtschaft	10147	Entsorgungsplatz am Bach UE	40.	27.	142'110.25	0.00	0.00	0.00	142'110.25	46'186.05	3'553.00	0.00	0.00	0.00	49'739.05	95'924.20	92'371.20
<b>14040</b>	<b>Hochbauten allgemeiner Haushalt</b>					<b>24'547'942.34</b>	<b>3'015.60</b>	<b>0.00</b>	<b>2'856'182.10</b>	<b>27'407'140.04</b>	<b>12'156'904.99</b>	<b>792'598.00</b>	<b>0.00</b>	<b>0.00</b>	<b>0.00</b>	<b>12'949'502.99</b>	<b>12'391'037.35</b>	<b>14'457'637.05</b>
14040.01	Hochbauten allgemeiner Haushalt	10010	Umbau Gemeindehaus 1. und 2. Etappe OE	35.	18.	507'260.35	0.00	0.00	0.00	507'260.35	246'383.45	14'493.00	0.00	0.00	0.00	260'876.45	260'876.90	246'383.90
14040.01	Hochbauten allgemeiner Haushalt	10012	Gemeindehaus Baukredit UE	35.	13.	4'337'282.05	0.00	0.00	0.00	4'337'282.05	2'726'291.20	123'922.00	0.00	0.00	0.00	2'850'213.20	1'610'990.85	1'487'068.85
14040.01	Hochbauten allgemeiner Haushalt	10013	Ehemaliges Bankgebäude UE	35.	23.	201'253.00	0.00	0.00	0.00	201'253.00	69'000.95	5'750.00	0.00	0.00	0.00	74'750.95	132'252.05	126'502.05
14040.01	Hochbauten allgemeiner Haushalt	10015	Kauf ehemalige Posträume	35.	27.	437'534.50	0.00	0.00	0.00	437'534.50	100'007.90	12'501.00	0.00	0.00	0.00	112'508.90	337'526.60	325'025.60
14040.01	Hochbauten allgemeiner Haushalt	10016	Pers.unterst. Rankacker Gebäude	35.	31.	1.00	0.00	0.00	0.00	1.00	0.00	0.00	0.00	0.00	0.00	0.00	1.00	1.00
14040.01	Hochbauten allgemeiner Haushalt	10018	Schulhaus Lägernbreite	35.	31.	1.00	0.00	0.00	0.00	1.00	0.00	0.00	0.00	0.00	0.00	0.00	1.00	1.00
14040.01	Hochbauten allgemeiner Haushalt	10019	Schulhaus Dorf	35.	31.	1.00	0.00	0.00	0.00	1.00	0.00	0.00	0.00	0.00	0.00	0.00	1.00	1.00
14040.01	Hochbauten allgemeiner Haushalt	10024	Bauamt Unterdorf	35.	31.	1.00	0.00	0.00	0.00	1.00	0.00	0.00	0.00	0.00	0.00	0.00	1.00	1.00
14040.01	Hochbauten allgemeiner Haushalt	10025	Turnhalle / Garage Chilpen	35.	31.	1.00	0.00	0.00	0.00	1.00	0.00	0.00	0.00	0.00	0.00	0.00	1.00	1.00
14040.01	Hochbauten allgemeiner Haushalt	10026	Unterhalt Schulanlagen OE	35.	16.	132'229.40	0.00	0.00	0.00	132'229.40	71'781.65	3'778.00	0.00	0.00	0.00	75'559.65	60'447.75	56'669.75
14040.01	Hochbauten allgemeiner Haushalt	10028	Renovation Schulanlage Lägernbreite OE	35.	10.	3'147'376.00	0.00	0.00	0.00	3'147'376.00	2'248'125.70	89'925.00	0.00	0.00	0.00	2'338'050.70	899'250.30	809'325.30
14040.01	Hochbauten allgemeiner Haushalt	10029	Renovation Schulhaus Dorf OE	35.	19.	1'489'964.20	0.00	0.00	0.00	1'489'964.20	681'126.10	42'570.00	0.00	0.00	0.00	723'696.10	808'838.10	766'268.10
14040.01	Hochbauten allgemeiner Haushalt	10031	Umbauten Schulhaus Lägernbreite/Brühl OE	35.	24.	297'633.65	0.00	0.00	0.00	297'633.65	93'542.20	8'504.00	0.00	0.00	0.00	102'046.20	204'091.45	195'587.45
14040.01	Hochbauten allgemeiner Haushalt	10034	KIGA- und Schulanlage Brühl OE	35.	21.	2'133'628.60	0.00	0.00	0.00	2'133'628.60	853'451.60	60'961.00	0.00	0.00	0.00	914'412.60	1'280'177.00	1'219'216.00
14040.01	Hochbauten allgemeiner Haushalt	10037	Altes Schulhaus Dorf	35.	31.	1.00	0.00	0.00	0.00	1.00	0.00	0.00	0.00	0.00	0.00	0.00	1.00	1.00
14040.01	Hochbauten allgemeiner Haushalt	10043	Schulanlage Lägernbreite Velounterstand etc. OE	35.	22.	64'256.10	0.00	0.00	0.00	64'256.10	23'866.65	1'836.00	0.00	0.00	0.00	25'702.65	40'389.45	38'553.45
14040.01	Hochbauten allgemeiner Haushalt	10046	Sanierung Turnhalle Chilpen UE	35.	24.	304'556.25	0.00	0.00	0.00	304'556.25	95'718.05	8'702.00	0.00	0.00	0.00	104'420.05	208'838.20	200'136.20

14040.01	Hochbauten allgemeiner Haushalt	10047	Sanierung Kindergarten UE	35.	20.	114'922.20	0.00	0.00	0.00	114'922.20	49'251.90	3'284.00	0.00	0.00	0.00	52'535.90	65'670.30	62'386.30
14040.01	Hochbauten allgemeiner Haushalt	10048	Erweiterung / Altbausanierung Schulhaus UE	35.	10.	3'630'392.45	0.00	0.00	0.00	3'630'392.45	2'593'137.95	103'725.00	0.00	0.00	0.00	2'696'862.95	1'037'254.50	933'529.50
14040.01	Hochbauten allgemeiner Haushalt	10049	Schulhaus Lägernbreite, Ausbau Dachgeschoss	35.	28.	196'748.50	0.00	0.00	0.00	196'748.50	39'349.30	5'621.00	0.00	0.00	0.00	44'970.30	157'399.20	151'778.20
14040.01	Hochbauten allgemeiner Haushalt	10052	Holzschnitzelheizung	20.	13.	676'015.70	0.00	0.00	0.00	676'015.70	236'605.70	33'801.00	0.00	0.00	0.00	270'406.70	439'410.00	405'609.00
14040.01	Hochbauten allgemeiner Haushalt	10053	Sanierung Liegenschaften Budgetkredit	35.	29.	173'521.62	0.00	0.00	0.00	173'521.62	29'746.82	4'958.00	0.00	0.00	0.00	34'704.82	143'774.80	138'816.80
14040.01	Hochbauten allgemeiner Haushalt	10060	Projektierungskredit Altersheim Surbtal OE	35.	20.	99'342.60	0.00	0.00	0.00	99'342.60	42'575.05	2'838.00	0.00	0.00	0.00	45'413.05	56'767.55	53'929.55
14040.01	Hochbauten allgemeiner Haushalt	10062	Regionales Altnetzwerk Surbtal-Studentland UE	35.	22.	3'751'531.50	0.00	0.00	0.00	3'751'531.50	1'393'426.40	107'187.00	0.00	0.00	0.00	1'500'613.40	2'358'105.10	2'250'918.10
14040.01	Hochbauten allgemeiner Haushalt	10063	Beitrag an Loggias	35.	27.	88'846.15	0.00	0.00	0.00	88'846.15	20'307.25	2'538.00	0.00	0.00	0.00	22'845.25	68'538.90	66'000.90
14040.01	Hochbauten allgemeiner Haushalt	10066	Turnhalle Lägernbreite	35.	0.	1.00	0.00	0.00	0.00	1.00	0.00	0.00	0.00	0.00	0.00	0.00	1.00	1.00
14040.01	Hochbauten allgemeiner Haushalt	10069	Friedhof alt Gebäude	35.	0.	1.00	0.00	0.00	0.00	1.00	0.00	0.00	0.00	0.00	0.00	0.00	1.00	1.00
14040.01	Hochbauten allgemeiner Haushalt	10157	Personenunterstand Rankacher	35.	31.	1.00	0.00	0.00	0.00	1.00	0.00	0.00	0.00	0.00	0.00	0.00	1.00	1.00
14040.01	Hochbauten allgemeiner Haushalt	10159	Schulhaus Oberdorf	35.	31.	1.00	0.00	0.00	0.00	1.00	0.00	0.00	0.00	0.00	0.00	0.00	1.00	1.00
14040.01	Hochbauten allgemeiner Haushalt	10584	Binderhaus	35.	31.	1.00	0.00	0.00	0.00	1.00	0.00	0.00	0.00	0.00	0.00	0.00	1.00	1.00
14040.01	Hochbauten allgemeiner Haushalt	10598	Umbauten Bauverwaltung	35.	30.	110'809.45	0.00	0.00	0.00	110'809.45	13'198.45	3'254.00	0.00	0.00	0.00	16'452.45	97'611.00	94'357.00
14040.01	Hochbauten allgemeiner Haushalt	10600	Schulraumprovisorium	35.	0.	164'867.45	0.00	0.00	0.00	164'867.45	164'867.45	(1.00)	0.00	0.00	0.00	164'866.45	0.00	1.00
14040.01	Hochbauten allgemeiner Haushalt	10601	Erweiterung Schulhaus Brühl	35.	30.	2'319'739.55	0.00	0.00	0.00	2'319'739.55	297'792.15	67'398.00	0.00	0.00	0.00	365'190.15	2'021'947.40	1'954'549.40
14040.01	Hochbauten allgemeiner Haushalt	10602	Turnhalle Chilpen/Jugendräume	35.	30.	117'667.67	0.00	0.00	0.00	117'667.67	16'802.72	3'362.00	0.00	0.00	0.00	20'164.72	100'864.95	97'502.95
14040.01	Hochbauten allgemeiner Haushalt	10603	Tagesstrukturen	35.	0.	50'549.40	0.00	0.00	0.00	50'549.40	50'548.40	0.00	0.00	0.00	0.00	50'548.40	1.00	1.00
14040.01	Hochbauten allgemeiner Haushalt	10619	Friedhof neu Gebäude	35.	31.	1.00	0.00	0.00	0.00	1.00	0.00	0.00	0.00	0.00	0.00	0.00	1.00	1.00
14040.01	Hochbauten allgemeiner Haushalt	10620	Feuerwehr Gebäude	35.	31.	1.00	0.00	0.00	0.00	1.00	0.00	0.00	0.00	0.00	0.00	0.00	1.00	1.00
14040.01	Hochbauten allgemeiner Haushalt	10664	Schulhaus Brühl (Gebäude mit Pro-Memoria-Franken)	35.	31.	1.00	0.00	0.00	0.00	1.00	0.00	0.00	0.00	0.00	0.00	0.00	1.00	1.00
14040.01	Hochbauten allgemeiner Haushalt	10715	Sanierung Schulbauten (ehemals 10'615)	35.	35.	0.00	3'015.60	0.00	2'856'182.10	2'859'197.70	0.00	81'691.00	0.00	0.00	0.00	81'691.00	0.00	2'777'506.70
<b>14060</b>	<b>Mobilien allgemeiner Haushalt</b>					<b>1'091'335.25</b>	<b>0.00</b>	<b>0.00</b>	<b>0.00</b>	<b>1'091'335.25</b>	<b>569'337.00</b>	<b>111'143.00</b>	<b>0.00</b>	<b>0.00</b>	<b>0.00</b>	<b>680'480.00</b>	<b>521'998.25</b>	<b>410'855.25</b>
14060.01	Mobilien allgemeiner Haushalt	10030	Einbau Schulbibliothek Lägernbreite OE	5.	1.	105'115.00	0.00	0.00	0.00	105'115.00	105'114.00	0.00	0.00	0.00	0.00	105'114.00	1.00	1.00
14060.01	Mobilien allgemeiner Haushalt	10035	Möblierung 2 Zimmer Schulhaus Lägernbreite OE	5.	1.	53'521.25	0.00	0.00	0.00	53'521.25	53'520.25	0.00	0.00	0.00	0.00	53'520.25	1.00	1.00
14060.01	Mobilien allgemeiner Haushalt	10086	Kommunal-Fahrzeug OE Rasenmäher John Deere4400 / AG304754	15.	11.	76'360.00	0.00	0.00	0.00	76'360.00	76'359.00	0.00	0.00	0.00	0.00	76'359.00	1.00	1.00
14060.01	Mobilien allgemeiner Haushalt	10100	Kommunalfahrzeug UE Traktor New Holland TL 100 / AG124850	15.	0.	87'781.00	0.00	0.00	0.00	87'781.00	87'779.95	0.00	0.00	0.00	0.00	87'779.95	1.05	1.05
14060.01	Mobilien allgemeiner Haushalt	10108	Kommunalfahrzeug Ersatz Lindner Unitrac 102 / AG418356	15.	9.	194'672.60	0.00	0.00	0.00	194'672.60	77'868.85	12'978.00	0.00	0.00	0.00	90'846.85	116'803.75	103'825.75
14060.01	Mobilien allgemeiner Haushalt	10614	Anschaffung Feuerwehrfahrzeug (Pikettfahrzeug 2, PIF 2)	15.	22.	233'457.45	0.00	0.00	0.00	233'457.45	28'014.60	9'338.00	0.00	0.00	0.00	37'352.60	205'442.85	196'104.85
14060.01	Mobilien allgemeiner Haushalt	10680	Reorganisation IT	3.	1.	155'560.00	0.00	0.00	0.00	155'560.00	103'706.35	51'853.00	0.00	0.00	0.00	155'559.35	51'853.65	0.65
14060.01	Mobilien allgemeiner Haushalt	10691	Bekleidung Feuerwehr	5.	4.	152'388.95	0.00	0.00	0.00	152'388.95	30'478.00	30'478.00	0.00	0.00	0.00	60'956.00	121'910.95	91'432.95

14060.01	Mobilien allgemeiner Haushalt	10692	Elektronik Scheibenstand Ifäng	3.	4.	32'479.00	0.00	0.00	0.00	32'479.00	6'496.00	6'496.00	0.00	0.00	0.00	12'992.00	25'983.00	19'487.00
14060.01	Mobilien allgemeiner Haushalt	10721	Ersatzbeschaffung Tanklöschfahrzeug 600/520'	0.	15.	0.00	0.00	0.00	0.00	0.00	0.00	0.00	0.00	0.00	0.00	0.00	0.00	0.00
<b>14070</b>	<b>Anlagen im Bau VV allgemeiner Haushalt</b>					<b>3'844'426.59</b>	<b>695'068.06</b>	<b>57'917.90</b>	<b>(3'771'558.40)</b>	<b>710'018.35</b>	<b>0.00</b>	<b>0.00</b>	<b>0.00</b>	<b>0.00</b>	<b>0.00</b>	<b>0.00</b>	<b>3'844'426.59</b>	<b>710'018.35</b>
14070.40	Anlagen im Bau, Hochbauten all	10615	UB Sanierung an Schulbauten	0.	0.	2'766'974.95	89'207.15	0.00	(2'856'182.10)	0.00	0.00	0.00	0.00	0.00	0.00	0.00	2'766'974.95	0.00
14070.10	Anlagen im Bau, Strassen / Ver	10656	UB Gemeindestrassen/Sanierungen	0.	0.	608'836.05	0.00	46'858.30	(561'977.75)	0.00	0.00	0.00	0.00	0.00	0.00	0.00	608'836.05	0.00
14070.30	Anlagen im Bau, Tiefbauten all	10670	UB Hochwasserschutz Unterdorf, Vorprojekte	0.	0.	116'313.95	0.00	0.00	(116'313.95)	0.00	0.00	0.00	0.00	0.00	0.00	0.00	116'313.95	0.00
14070.60	Anlagen im Bau, Mobilien allge	10681	Strassenbeleuchtung 600'	0.	0.	201'246.54	428'656.86	0.00	0.00	629'903.40	0.00	0.00	0.00	0.00	0.00	0.00	201'246.54	629'903.40
14070.10	Anlagen im Bau, Strassen / Ver	10694	UB Gemeindestrassen/Sanierungen 2017- 2019	0.	0.	149'881.85	98'262.35	11'059.60	(237'084.60)	(0.00)	0.00	0.00	0.00	0.00	0.00	0.00	149'881.85	0.00
14070.10	Anlagen im Bau, Strassen / Ver	10696	Planung Sanierung Römerweg	0.	0.	1'173.25	69'013.70	0.00	0.00	70'186.95	0.00	0.00	0.00	0.00	0.00	0.00	1'173.25	70'186.95
14070.10	Anlagen im Bau, Strassen / Ver	10723	Sanierung Römerweg/Wetentalstr./Katharinenweg 1'315 (Strasse 1'075)	0.	40.	0.00	2'515.00	0.00	0.00	2'515.00	0.00	0.00	0.00	0.00	0.00	0.00	0.00	2'515.00
14070.40	Anlagen im Bau, Hochbauten all	10726	Einbau Bodenheizung Ifängli 80'	0.	0.	0.00	0.00	0.00	0.00	0.00	0.00	0.00	0.00	0.00	0.00	0.00	0.00	0.00
14070.10	Anlagen im Bau, Strassen / Ver	10729	Sanierung Fussweg Friedhof 90' (Budgetkredit)	0.	0.	0.00	0.00	0.00	0.00	0.00	0.00	0.00	0.00	0.00	0.00	0.00	0.00	0.00
14070.20	Anlagen im Bau, Wasserbau allg	10733	Projektierung Sanierung Gipsbach 300'	0.	0.	0.00	7'413.00	0.00	0.00	7'413.00	0.00	0.00	0.00	0.00	0.00	0.00	0.00	7'413.00
14070.10	Anlagen im Bau, Strassen / Ver	10736	Sanierung Römerweg 1'075'000	0.	0.	0.00	0.00	0.00	0.00	0.00	0.00	0.00	0.00	0.00	0.00	0.00	0.00	0.00
<b>14072</b>	<b>Anlagen im Bau VV Abwasser- beseitigung</b>					<b>860'133.66</b>	<b>289'505.75</b>	<b>81'662.25</b>	<b>(843'402.00)</b>	<b>224'575.16</b>	<b>0.00</b>	<b>0.00</b>	<b>0.00</b>	<b>0.00</b>	<b>0.00</b>	<b>0.00</b>	<b>860'133.66</b>	<b>224'575.16</b>
14072.30	Anlagen im Bau, Tiefbauten Abw	10658	UB Sanierungen gemäss GEP 2010-15	0.	0.	628'248.80	7'256.80	81'662.25	(553'843.35)	0.00	0.00	0.00	0.00	0.00	0.00	0.00	628'248.80	0.00
14072.30	Anlagen im Bau, Tiefbauten Abw	10682	Zusammenführung GEP	5.	0.	160'522.11	14'439.30	0.00	0.00	174'961.41	0.00	0.00	0.00	0.00	0.00	0.00	160'522.11	174'961.41
14072.30	Anlagen im Bau, Tiefbauten Abw	10685	UB Sanierung gemäss GEP 2013-2015	0.	0.	71'362.75	218'195.90	0.00	(289'558.65)	0.00	0.00	0.00	0.00	0.00	0.00	0.00	71'362.75	0.00
14072.30	Anlagen im Bau, Tiefbauten Abw	10703	Planung Abwasser San. Römerweg	0.	0.	0.00	48'778.10	0.00	0.00	48'778.10	0.00	0.00	0.00	0.00	0.00	0.00	0.00	48'778.10
14072.30	Anlagen im Bau, Tiefbauten Abw	10722	GEP-Massnahmen 2019-2021 810'	0.	50.	0.00	0.00	0.00	0.00	0.00	0.00	0.00	0.00	0.00	0.00	0.00	0.00	0.00
14072.30	Anlagen im Bau, Tiefbauten Abw	10724	Sanierung Römerweg, Wetentalstr./Katharinenweg 1'315 (Abwasser 240')	0.	50.	0.00	835.65	0.00	0.00	835.65	0.00	0.00	0.00	0.00	0.00	0.00	0.00	835.65
14072.30	Anlagen im Bau, Tiefbauten Abw	10725	Sanierungen Leitung am Stein 160' (Budgetkredit)	0.	50.	0.00	0.00	0.00	0.00	0.00	0.00	0.00	0.00	0.00	0.00	0.00	0.00	0.00
14072.30	Anlagen im Bau, Tiefbauten Abw	10734	Sanierung Römerweg Anteil Abwasser 240'000	0.	0.	0.00	0.00	0.00	0.00	0.00	0.00	0.00	0.00	0.00	0.00	0.00	0.00	0.00
<b>14200</b>	<b>Allgemeiner Gemeindehaushalt</b>					<b>165'647.70</b>	<b>0.00</b>	<b>0.00</b>	<b>0.00</b>	<b>165'647.70</b>	<b>165'646.70</b>	<b>0.00</b>	<b>0.00</b>	<b>0.00</b>	<b>0.00</b>	<b>165'646.70</b>	<b>1.00</b>	<b>1.00</b>
14200.01	Software allgemeiner Haushalt	10017	Landinformationssystem LIS	3.	0.	165'647.70	0.00	0.00	0.00	165'647.70	165'646.70	0.00	0.00	0.00	0.00	165'646.70	1.00	1.00
<b>14270</b>	<b>Allgemeiner Gemeindehaushalt</b>					<b>510'638.55</b>	<b>171'428.88</b>	<b>0.00</b>	<b>0.00</b>	<b>682'067.43</b>	<b>0.00</b>	<b>0.00</b>	<b>0.00</b>	<b>0.00</b>	<b>0.00</b>	<b>0.00</b>	<b>510'638.55</b>	<b>682'067.43</b>
14270.01	Immaterielle Anlagen in Realis	10678	Gesamtrevision Nutzungsplanung	0.	0.	203'741.60	50'580.43	0.00	0.00	254'322.03	0.00	0.00	0.00	0.00	0.00	0.00	203'741.60	254'322.03
14270.01	Immaterielle Anlagen in Realis	10679	Moderne Melioration Ehrendinge	0.	0.	306'896.95	60'000.00	0.00	0.00	366'896.95	0.00	0.00	0.00	0.00	0.00	0.00	306'896.95	366'896.95
14270.01	Immaterielle Anlagen in Realis	10693	Projekt GEVER-Einführung	3.	3.	0.00	60'848.45	0.00	0.00	60'848.45	0.00	0.00	0.00	0.00	0.00	0.00	0.00	60'848.45
<b>14290</b>	<b>Allgemeiner Gemeindehaushalt</b>					<b>1'250'448.90</b>	<b>0.00</b>	<b>0.00</b>	<b>0.00</b>	<b>1'250'448.90</b>	<b>723'056.55</b>	<b>119'820.00</b>	<b>0.00</b>	<b>0.00</b>	<b>0.00</b>	<b>842'876.55</b>	<b>527'392.35</b>	<b>407'572.35</b>
14290.01	Übrige immaterielle Anlagen al	10161	Erschliessungsplanung Niedermatt	10.	0.	53'763.60	0.00	0.00	0.00	53'763.60	53'762.60	0.00	0.00	0.00	0.00	53'762.60	1.00	1.00

14290.01	Übrige immaterielle Anlagen	10162	Güterregulierung Unterehrendingen	10.	4.	1'050'087.15	0.00	0.00	0.00	1'050'087.15	630'052.60	105'009.00	0.00	0.00	0.00	735'061.60	420'034.55	315'025.55
14290.01	Übrige immaterielle Anlagen	10662	Zukunftswerkstatt	10.	5.	63'343.90	0.00	0.00	0.00	63'343.90	30'916.35	6'486.00	0.00	0.00	0.00	37'402.35	32'427.55	25'941.55
14290.01	Übrige immaterielle Anlagen	10686	Landwirtschaftliche Vorplanung (ehemals 10163)	10.	9.	83'254.25	0.00	0.00	0.00	83'254.25	8'325.00	8'325.00	0.00	0.00	0.00	16'650.00	74'929.25	66'604.25
<b>14292</b>	<b>Abwasserbeseitigung</b>					<b>180'071.30</b>	<b>0.00</b>	<b>0.00</b>	<b>0.00</b>	<b>180'071.30</b>	<b>180'070.30</b>	<b>0.00</b>	<b>0.00</b>	<b>0.00</b>	<b>0.00</b>	<b>180'070.30</b>	<b>1.00</b>	<b>1.00</b>
14292.01	Planungen	10123	Genereller Entwässerungsplan (GEP) OE	10.	0.	180'071.30	0.00	0.00	0.00	180'071.30	180'070.30	0.00	0.00	0.00	0.00	180'070.30	1.00	1.00
<b>14460</b>	<b>Allgemeiner Gemeindehaushalt</b>					<b>0.00</b>	<b>0.00</b>	<b>0.00</b>	<b>0.00</b>	<b>0.00</b>	<b>0.00</b>	<b>0.00</b>	<b>0.00</b>	<b>0.00</b>	<b>0.00</b>	<b>0.00</b>	<b>0.00</b>	<b>0.00</b>
14460.01	Darlehen Betreutes Wohnen im A	10665	Darl. Betreutes Wohnen im Alter	0.	0.	0.00	0.00	0.00	0.00	0.00	0.00	0.00	0.00	0.00	0.00	0.00	0.00	0.00
<b>14540</b>	<b>Allgemeiner Gemeindehaushalt</b>					<b>2'360.00</b>	<b>0.00</b>	<b>0.00</b>	<b>0.00</b>	<b>2'360.00</b>	<b>2'359.00</b>	<b>0.00</b>	<b>0.00</b>	<b>0.00</b>	<b>0.00</b>	<b>2'359.00</b>	<b>1.00</b>	<b>1.00</b>
14540.01	Beteiligungen an öffentlichen	10003	publis Public Info Services AG, Kauf Aktien OE	0.	0.	2'360.00	0.00	0.00	0.00	2'360.00	2'359.00	0.00	0.00	0.00	0.00	2'359.00	1.00	1.00
<b>14610</b>	<b>Allgemeiner Gemeindehaushalt</b>					<b>2'490'013.45</b>	<b>390'965.75</b>	<b>0.00</b>	<b>0.00</b>	<b>2'880'979.20</b>	<b>324'260.00</b>	<b>72'024.00</b>	<b>0.00</b>	<b>0.00</b>	<b>0.00</b>	<b>396'284.00</b>	<b>2'165'753.45</b>	<b>2'484'695.20</b>
14610.01	Investitionsbeitrag an Kanton	10065	Unterhaltsarbeiten K282 / Gemeindeanteil OE	0.	26.	174'000.00	0.00	0.00	0.00	174'000.00	60'900.00	4'350.00	0.00	0.00	0.00	65'250.00	113'100.00	108'750.00
14610.01	Investitionsbeitrag an Kanton	10067	Sanierung K282 / Gemeindeanteil OE	0.	25.	162'000.00	0.00	0.00	0.00	162'000.00	60'750.00	4'050.00	0.00	0.00	0.00	64'800.00	101'250.00	97'200.00
14610.01	Investitionsbeitrag an Kanton	10068	Bushaltestelle Hasel / Gemeindeanteil OE	0.	25.	125'487.55	0.00	0.00	0.00	125'487.55	47'057.65	3'137.00	0.00	0.00	0.00	50'194.65	78'429.90	75'292.90
14610.01	Investitionsbeitrag an Kanton	10070	Haltestelle Höhtal	0.	36.	1.00	0.00	0.00	0.00	1.00	0.00	0.00	0.00	0.00	0.00	0.00	1.00	1.00
14610.01	Investitionsbeitrag an Kanton	10072	Sanierung Kantonsstrasse K282 UE	0.	27.	97'284.40	0.00	0.00	0.00	97'284.40	31'617.30	2'432.00	0.00	0.00	0.00	34'049.30	65'667.10	63'235.10
14610.01	Investitionsbeitrag an Kanton	10073	Knoten Tiefenwaag UE	0.	21.	137'878.80	0.00	0.00	0.00	137'878.80	65'492.45	3'447.00	0.00	0.00	0.00	68'939.45	72'386.35	68'939.35
14610.01	Investitionsbeitrag an Kanton	10074	Knoten Niedermatt Anteil Projektierungskosten	0.	29.	71'000.00	0.00	0.00	0.00	71'000.00	19'525.00	1'775.00	0.00	0.00	0.00	21'300.00	51'475.00	49'700.00
14610.01	Investitionsbeitrag an Kanton	10089	Bushaltestelle Landstrasse	0.	36.	1.00	0.00	0.00	0.00	1.00	0.00	0.00	0.00	0.00	0.00	0.00	1.00	1.00
14610.01	Investitionsbeitrag an Kanton	10090	Bushaltestelle Landstrasse	0.	36.	1.00	0.00	0.00	0.00	1.00	0.00	0.00	0.00	0.00	0.00	0.00	1.00	1.00
14610.01	Investitionsbeitrag an Kanton	10102	Kreisel Tiefenwaag K284 / K 282	0.	33.	222'384.15	0.00	0.00	0.00	222'384.15	38'917.60	5'560.00	0.00	0.00	0.00	44'477.60	183'466.55	177'906.55
14610.01	Investitionsbeitrag an Kanton	10589	Bushaltestelle Landstrasse	0.	0.	1.00	0.00	0.00	0.00	1.00	0.00	0.00	0.00	0.00	0.00	0.00	1.00	1.00
14610.01	Investitionsbeitrag an Kanton	10590	Bushaltestelle Hofwies	0.	0.	1.00	0.00	0.00	0.00	1.00	0.00	0.00	0.00	0.00	0.00	0.00	1.00	1.00
14610.01	Investitionsbeitrag an Kanton	10699	Kreisel Niedermatt K282/K428	40.	40.	1'499'973.55	0.00	0.00	0.00	1'499'973.55	0.00	37'499.00	0.00	0.00	0.00	37'499.00	1'499'973.55	1'462'474.55
14610.01	Investitionsbeitrag an Kanton	10737	Sanierung K282 (Gemeindeanteil 28.8%)	0.	40.	0.00	390'965.75	0.00	0.00	390'965.75	0.00	9'774.00	0.00	0.00	0.00	9'774.00	0.00	381'191.75
<b>14620</b>	<b>Allgemeiner Gemeindehaushalt</b>					<b>438'091.75</b>	<b>0.00</b>	<b>0.00</b>	<b>0.00</b>	<b>438'091.75</b>	<b>438'089.75</b>	<b>0.00</b>	<b>0.00</b>	<b>0.00</b>	<b>0.00</b>	<b>438'089.75</b>	<b>2.00</b>	<b>2.00</b>
14620.01	Investitionsbeiträge an Gemein	10021	Gemeindebeitrag an Sanitätsposten OE	5.	1.	105'124.50	0.00	0.00	0.00	105'124.50	105'123.50	0.00	0.00	0.00	0.00	105'123.50	1.00	1.00
14620.01	Investitionsbeiträge an Gemein	10022	Regionaler Sanitätsposten UE	5.	1.	65'502.80	0.00	0.00	0.00	65'502.80	65'501.80	0.00	0.00	0.00	0.00	65'501.80	1.00	1.00
14620.01	Investitionsbeiträge an Gemein	10058	Standortgunst Altersheim Surbtal OE	35.	31.	267'464.45	0.00	0.00	0.00	267'464.45	267'464.45	0.00	0.00	0.00	0.00	267'464.45	0.00	0.00
<b>14622</b>	<b>Abwasserbeseitigung</b>					<b>1'436'028.25</b>	<b>780.20</b>	<b>0.00</b>	<b>0.00</b>	<b>1'436'808.45</b>	<b>32'902.55</b>	<b>28'741.00</b>	<b>0.00</b>	<b>0.00</b>	<b>0.00</b>	<b>61'643.55</b>	<b>1'403'125.70</b>	<b>1'375'164.90</b>
14622.01	Investitionsbeiträge an Gemein	10690	Beitrag an Abwasserverband	0.	48.	209'078.25	0.00	0.00	0.00	209'078.25	8'363.55	4'182.00	0.00	0.00	0.00	12'545.55	200'714.70	196'532.70
14622.01	Investitionsbeiträge an Gemein	10698	Abwasserverband /Ausbau (ehem. 10659)	50.	49.	1'226'950.00	0.00	0.00	0.00	1'226'950.00	24'539.00	24'539.00	0.00	0.00	0.00	49'078.00	1'202'411.00	1'177'872.00
14622.01	Investitionsbeiträge an Gemein	10711	Sanierung K282 (Deckelsanierung) Gemeindeanteil	0.	40.	0.00	780.20	0.00	0.00	780.20	0.00	20.00	0.00	0.00	0.00	20.00	0.00	760.20



<b>14690</b>	<b>Allgemeiner Gemeindehaushalt</b>					<b>628'286.70</b>	<b>31'000.00</b>	<b>0.00</b>	<b>0.00</b>	<b>659'286.70</b>	<b>0.00</b>	<b>0.00</b>	<b>0.00</b>	<b>0.00</b>	<b>0.00</b>	<b>628'286.70</b>	<b>659'286.70</b>	
14690.01	Investitionsbeiträge in Anlage	10075	Lärmschutzmassnahme Kantonsstrasse	0.	0.	628'286.70	0.00	0.00	0.00	628'286.70	0.00	0.00	0.00	0.00	0.00	628'286.70	628'286.70	
14690.01	Investitionsbeiträge in Anlage	10709	Inv. -Beitrag Kurtheater Baden Sanierung 2018/2020/2023	0.	0.	0.00	31'000.00	0.00	0.00	31'000.00	0.00	0.00	0.00	0.00	0.00	0.00	31'000.00	
14690.01	Investitionsbeiträge in Anlage	10710	Sanierung K282, Gemeindeanteil (nicht benutzen)	0.	0.	0.00	0.00	0.00	0.00	0.00	0.00	0.00	0.00	0.00	0.00	0.00	0.00	
14690.01	Investitionsbeiträge in Anlage	10727	Investitionsanteil Sportzentrum Tägerhard 102' 2019/2021/2023	0.	0.	0.00	0.00	0.00	0.00	0.00	0.00	0.00	0.00	0.00	0.00	0.00	0.00	
<b>14692</b>	<b>Abwasserbeseitigung</b>					<b>0.00</b>	<b>0.00</b>	<b>0.00</b>	<b>0.00</b>	<b>0.00</b>	<b>0.00</b>	<b>0.00</b>	<b>0.00</b>	<b>0.00</b>	<b>0.00</b>	<b>0.00</b>	<b>0.00</b>	
14692.01	Investitionsbeiträge in Anlage	10728	ATB-Rohr (Gemeindeanteil) 80	0.	0.	0.00	0.00	0.00	0.00	0.00	0.00	0.00	0.00	0.00	0.00	0.00	0.00	
<b>20687</b>	<b>Passivierte Investitionsbeiträge von privaten Haushalten</b>					<b>(841'143.75)</b>	<b>(124'142.85)</b>	<b>0.00</b>	<b>0.00</b>	<b>(965'286.60)</b>	<b>(91'062.90)</b>	<b>(49'502.00)</b>	<b>0.00</b>	<b>0.00</b>	<b>0.00</b>	<b>(140'564.90)</b>	<b>(750'080.85)</b>	<b>(824'721.70)</b>
20687.20	Passivierte Investitionsbeiträge	10677	Anschlussgebühren ab 2014	20.	17.	(700'372.75)	0.00	0.00	0.00	(700'372.75)	(84'023.90)	(36'256.00)	0.00	0.00	0.00	(120'279.90)	(616'348.85)	(580'092.85)
20687.20	Passivierte Investitionsbeiträge	10695	Anschlussgebühren 2017	20.	19.	(140'771.00)	0.00	0.00	0.00	(140'771.00)	(7'039.00)	(7'039.00)	0.00	0.00	0.00	(14'078.00)	(133'732.00)	(126'693.00)
20687.20	Passivierte Investitionsbeiträge	10704	Anschlussgebühren 2018	20.	20.	0.00	(124'142.85)	0.00	0.00	(124'142.85)	0.00	(6'207.00)	0.00	0.00	0.00	(6'207.00)	0.00	(117'935.85)
20687.20	Passivierte Investitionsbeiträge	10735	Anschlussgebühren 2019	20.	20.	0.00	0.00	0.00	0.00	0.00	0.00	0.00	0.00	0.00	0.00	0.00	0.00	0.00
<b>Total</b>						<b>65'636'792.01</b>	<b>4'445'130.94</b>	<b>545'263.80</b>	<b>0.00</b>	<b>69'536'659.15</b>	<b>18'790'618.41</b>	<b>1'468'578.00</b>	<b>0.00</b>	<b>0.00</b>	<b>0.00</b>	<b>20'259'196.41</b>	<b>46'846'173.60</b>	<b>49'277'462.74</b>

# ZUSÄTZLICHE ANGABEN


## ANLAGEKATEGORIEN

Die verwendeten Anlagekategorien entsprechen §§ 17 und 5 Fi.:

Kat.	Anlagekategorie	Abschreibungsdauer in Jahren
1	Grundstücke	keine planmässige Abschreibung
2	Gebäude, Hochbauten	35
3	Strassen, Plätze, Friedhof	40
4	Kanal-/Leitungsnetze, Gewässerbauten	50
5	Installationen, Einbauten, Mieterausbauten bei Gebäuden	10
6	Abfallanlagen (Installationen, Einbauten)	40
7	Mobilien, Ausstattungen, allg. Fahrzeuge	5
8	Spezialfahrzeuge (Feuerwehr, Strassenreinigung)	15
8a	Kleintanklöschfahrzeuge, Kommandofahrzeuge, Strassenrettungsfahrzeug	15
8b	Schweres und überschweres Pikettfahrzeug, schweres Schlauberlegefahrzeug, Wechselladefahrzeug	25
8c	Andere Feuerwehrfahrzeuge	20
9	Immaterielle Anlagen	5
10	Orts-, Regionalplanungen, übr. Planungen	10
11	Informatik- und Kommunikationssysteme	3
12	Investitionsbeiträge	nach Nutzungsdauer des Objektes
13	Anlagen im Bau	keine planmässige Abschreibung
14	Darlehen des Verwaltungsvermögens	keine planmässige Abschreibung
15	Beteiligungen, Grundkapitalien	keine planmässige Abschreibung
16	Spezial- und nicht in vorstehende Kategorien einzuordnende Fälle	Festlegung durch Departement Volkswirtschaft und Inneres
17	Anschlussgebühren	20
18	Holzschnitzelheizung	20
19	Fernwärmenetz	40
20	LWL Übertragungsnetz	20
21	Multimedianeitz	30
22	Photovoltaikanlagen	20
23	Kommunikationsnetz	10
24	Ofen Krematorium	15-20
25	Zusätzliche Finanzausgleichsbeiträge	20

## AKTIVIERUNGSGRENZE

Die für die Gemeinde Ehrendingen geltende Aktivierungsgrenze beträgt 50'000 Franken (4'837 Einwohner).



**Kanton Aargau**

- CHF 25'000.00 bis 1'000 Einwohner
- CHF 50'000.00 bis 5'000 Einwohner
- CHF 75'000.00 bis 10'000 Einwohner
- CHF 100'000.00 über 10'000 Einwohner

## WERTBERICHTIGUNGEN

Es sind keine Wertberichtigungen vorhanden oder nötig.

## WEITERFÜHRENDE HINWEISE