



Rechnung 2019

Ortsbürgergemeinde Ehrendingen

Kurzbericht
Erfolgsrechnung
Investitionsrechnung
Bilanz



Passations-Check:

- | | | |
|--------------------------|--------------|-------------------|
| <input type="checkbox"/> | Gemeinderat |/...../..... |
| <input type="checkbox"/> | ext. Prüfung |/...../..... |
| <input type="checkbox"/> | Fiko |/...../..... |
| <input type="checkbox"/> | GV |/...../..... |



Vollständigkeitserklärung

Der Ortsbürgergemeinde Ehrendingen gemäss § 94 a Absatz 3 des Gemeindegesetzes

Bestandes- und Verwaltungsrechnung 2019

Der Gemeinderat und die Leitung Finanzen bestätigen gemeinsam mit dem Abschluss der Jahresrechnung 2018 gegenüber der Finanzkommission/Kontrollstelle, dass

- a) alle buchungspflichtigen Geschäftsfälle in der vorliegenden Jahresrechnung erfasst sind,
- b) sämtliche Vermögenswerte, Verpflichtungen, Guthaben und Schulden in der Bilanz berücksichtigt sind,
- c) alle Eventualverpflichtungen, Bürgschaften und Beteiligungsverhältnisse im Anhang zur Jahresrechnung aufgeführt sind,
- d) alle zum Verständnis des Jahresergebnisses nötigen Informationen in den Erläuterungen zur Rechnung enthalten sind.

Bemerkungen:

Keine.

5420 Ehrendingen, 2. März 2020

Leitung Finanzen

Michel Knecht
Abteilungsleiter Finanzen

Namen des Gemeinderates

Urs Burkhard
Gemeindeammann

Jennifer Jaun
Gemeindeschreiberin



Bericht der externen Finanzprüfung



Review externe Bilanzprüfung



Bericht der Finanzkommission

Die Bilanz, die Investitions- und Erfolgsrechnung des Rechnungsjahres 2019 wurde durch die Finanzkommission geprüft. Details sind im Bericht der Finanzkommission enthalten.

Ehrendingen,

.....
Präsidium

.....
Aktuarat

.....
Mitglied

Bemerkung: Für die Gültigkeit sind mindestens zwei Unterschriften erforderlich.



Passation Ortsbürgerversammlung

Die Bestandes- und Verwaltungsrechnung 2019 wurde an der Ortsbürgerversammlung vom 19. Juni 2020 genehmigt.

.....
Urs Burkhard
Gemeindeammann

.....
Jennifer Jaun
Gemeindeschreiberin



Passationsbericht Kanton



Kurzbericht

Rechnung 2019

Organisation

Der Forstbetrieb Studenland führt aufgrund eines Gemeindevertrags die Arbeiten im Wald der Ortsbürgergemeinde Ehrendingen aus. Ab 2018 wird die Ortsbürgergemeinde vollumfängliches Mitglied des Forstbetriebs Studenland. Damit wurde 2018 eine Einkaufssumme (da kein Betriebsmittel vorhanden) fällig. Gleichzeitig wird ab der Rechnung 2018 der Rechnungsumfang auf ein Minimum reduziert. Der gesamte Holzerlös erfolgt zukünftig im Forstbetrieb und wird in der Ortsbürger-Rechnung nicht mehr detailliert ausgewiesen. Gemäss Bewilligung des DVI müssen ab dem Rechnungsabschluss 2019 nur noch reduzierte Unterlagen an das DVI weitergeleitet werden (Umsatz unter CHF 100'000). Die Bewilligung liegt bei.

Erfolgs-/Investitionsrechnung

Forstwirtschaft

Der Eigenwirtschaftsbetrieb Forst schliesst mit einem Ertragsüberschuss von **CHF 4'804** ab. In der Dienststelle Forstwirtschaft werden ab 2019 nur noch die Zinsen der Forstreserve und ein allfälliger Ertrags- oder Aufwandüberschuss verbucht. Die jährlichen nicht ausbezahlten Ertragsüberschüsse des Forstbetriebs erwirken eine Erhöhung des Gemeindeanteils von Ehrendingen. Dieser muss nach Abklärungen mit der kantonalen Stelle ebenfalls jährlich verbucht werden. Die Höhe der Beteiligung wird jedoch nicht angepasst. Bei einer Auszahlung des Forstbetriebs werden die langjährigen Forderungen somit reduziert. Alle anderen Positionen werden im regionalen Forstbetrieb oder in den Dienststellen 0220/0290 verbucht

Ortsbürgerverwaltung

Die Ortsbürgergemeinde selbst schliesst mit einem Aufwandüberschuss von **CHF 4'101** ab. Die Erläuterungen des Forstbetriebs Studenland enthalten weitere Details.

Bilanz/Liquidität

Durch den oben erwähnten Schlussergebnisse betragen die Endstände des Waldfonds **CHF 254'804**, die des Eigenkapitals **CHF 2'697'596**. Die Forstreserve wurde zu Gunsten des Waldfonds und des Eigenkapitals per Beschluss Ortsbürgerversammlung 2019 aufgelöst.

Ehrendingen, 17. Februar 2020

Erfolgsausweis ohne Werke

Datum: 17.02.202

Ortsbürgergemeinde HRM2

Erfolgsrechnung in CHF

	Rechnung 2019	Budget 2019	Rechnung 2018
Betrieblicher Aufwand	24'649	22'050	22'826
30 PERSONALAUFWAND	1'785	1'900	2'100
31 SACH- UND ÜBRIGER BETRIEBSAUFWAND	7'833	5'950	5'484
33			
35 EINLAGEN IND FONDS UND SF	2'061	2'100	2'079
36 TRANSFERAUFWAND	12'971	12'100	13'163
37			
Betrieblicher Ertrag	8'971		9'163
40			
41 REGALIEN UND KONZESSIONEN			
42 ENTGELTE			
43			
45 ENTNAHMEN AUS FONDS UND SF	8'971		9'163
46 TRANSFERERTRAG			
47			
Ergebnis aus betrieblicher Tätigkeit	-15'678	-22'050	-13'663
34 FINANZAUFWAND	778	600	766
44 FINANZERTRAG	12'355	13'300	375'034
Ergebnis aus Finanzierung	11'577	12'700	374'268
Operatives Ergebnis	-4'101	-9'350	360'606
38 AUSSERORDENTLICHER AUFWAND			
48 AUSSERORDENTLICHER ERTRAG			
Ausserordentliches Ergebnis			
Gesamtergebnis Erfolgsrechnung	-4'101	-9'350	360'606

(+ = Ertragsüberschuss / - = Aufwandüberschuss)

Investitionsrechnung

	Rechnung 2019	Budget 2019	Rechnung 2018
Investitionsausgaben			232'725
50 SACHANLAGEN			
51 INVESTITIONEN AUF RECHNUNG DRITTER			
52 IMMATERIELLE ANLAGEN			
54 DARLEHEN			
55 BETEILIGUNGEN UND GRUND- KAPITALIEN			232'725
56 EIGENE INVESTITIONSBEITRÄGE			
57 DURCHLAUFENDE INVESTITIONS- BEITRÄGE			
58 AUSSERORDENTLICHE INVESTITIONEN			
Investitionseinnahmen			
60 ÜBERTRAGUNG VON SACHANLAGEN IN DAS FINANZVE			
61 RÜCKERSTATTUNGEN			
62 ABGANG IMMATERIELLER ANLAGEN			
63 INVESTITIONSBEITRÄGE FÜR EIGENE RECHNUNG			
64 RÜCKZAHLUNG VON DARLEHEN			
65 Übertragung von Beteiligungen			
66 RÜCKZAHLUNGEN EIGENER INVESTITIONSBEITRÄGE			
67 DURCHLAUFENDE INVESTITIONSBEITÄGE			
68 AUSSERORDENTLICHE INVESTITIONSEINNAHMEN			
Ergebnis Investitionsrechnung			-232'725
Selbstfinanzierung	-11'011	-7'250	353'521
Finanzierungsergebnis	-11'011	-7'250	120'797

(+ =Finanzierungsüberschuss / - =Finanzierungsfehlbetrag)

Erfolgsausweis Wald

Datum: 17.02.202

Ortsbürgergemeinde HRM2

Erfolgsrechnung in CHF	Rechnung 2019	Budget 2019	Rechnung 2018
Betrieblicher Aufwand			
30 PERSONALAUFWAND			
31 SACH- UND ÜBRIGER BETRIEBSAUFWAND			
33			
35 EINLAGEN IND FONDS UND SF			
36 TRANSFERAUFWAND			
37			
Betrieblicher Ertrag	4'026	13'500	5'457
40			
41 REGALIEN UND KONZESSIONEN			
42 ENTGELTE			
43			
45 ENTNAHMEN AUS FONDS UND SF			
46 TRANSFERERTRAG	4'026	13'500	5'457
47			
Ergebnis aus betrieblicher Tätigkeit	4'026	13'500	5'457
34 FINANZAUFWAND			
44 FINANZERTRAG	778	600	766
Ergebnis aus Finanzierung	778	600	766
Operatives Ergebnis	4'804	14'100	6'223
38 AUSSERORDENTLICHER AUFWAND			
48 AUSSERORDENTLICHER ERTRAG			
Ausserordentliches Ergebnis			
Gesamtergebnis Erfolgsrechnung	4'804	14'100	6'223

(+ = Ertragsüberschuss / - = Aufwandüberschuss)

Investitionsrechnung	Rechnung 2019	Budget 2019	Rechnung 2018
Investitionsausgaben			
50 SACHANLAGEN			
51 INVESTITIONEN AUF RECHNUNG DRITTER			
52 IMMATERIELLE ANLAGEN			
54 DARLEHEN			
55 BETEILIGUNGEN UND GRUND- KAPITALIEN			
56 EIGENE INVESTITIONSBEITRÄGE			
57 DURCHLAUFENDE INVESTITIONS- BEITRÄGE			
58 AUSSERORDENTLICHE INVESTITIONEN			
Investitionseinnahmen			
60 ÜBERTRAGUNG VON SACHANLAGEN IN DAS FINANZVE			
61 RÜCKERSTATTUNGEN			
62 ABGANG IMMATERIELLER ANLAGEN			
63 INVESTITIONSBEITRÄGE FÜR EIGENE RECHNUNG			
64 RÜCKZAHLUNG VON DARLEHEN			
65 Übertragung von Beteiligungen			
66 RÜCKZAHLUNGEN EIGENER INVESTITIONSBEITRÄGE			
67 DURCHLAUFENDE INVESTITIONSBEITÄGE			
68 AUSSERORDENTLICHE INVESTITIONSEINNAHMEN			
Ergebnis Investitionsrechnung			
Selbstfinanzierung	4'804	14'100	6'223
Finanzierungsergebnis	4'804	14'100	6'223

(+ =Finanzierungsüberschuss / - =Finanzierungsfehlbetrag)

Bilanz

(+ = Nettoschuld / - = Nettovermögen)	
* im Budget: Mutmassliches Nettovermögen / Nettoschuld	

Erfolgsausweis Gesamt

Datum: 17.02.202

Ortsbürgergemeinde HRM2

Erfolgsrechnung in CHF	Rechnung 2019	Budget 2019	Rechnung 2018
Betrieblicher Aufwand	24'649	22'050	22'826
30 PERSONALAUFWAND	1'785	1'900	2'100
31 SACH- UND ÜBRIGER BETRIEBSAUFWAND	7'833	5'950	5'484
33			
35 EINLAGEN IND FONDS UND SF	2'061	2'100	2'079
36 TRANSFERAUFWAND	12'971	12'100	13'163
37			
Betrieblicher Ertrag	12'997	13'500	14'621
40			
41 REGALIEN UND KONZESSIONEN			
42 ENTGELTE			
43			
45 ENTNAHMEN AUS FONDS UND SF	8'971		9'163
46 TRANSFERERTRAG	4'026	13'500	5'457
47			
Ergebnis aus betrieblicher Tätigkeit	-11'653	-8'550	-8'205
34 FINANZAUFWAND	778	600	766
44 FINANZERTRAG	13'134	13'900	375'800
Ergebnis aus Finanzierung	12'355	13'300	375'034
Operatives Ergebnis	703	4'750	366'829
38 AUSSERORDENTLICHER AUFWAND			
48 AUSSERORDENTLICHER ERTRAG			
Ausserordentliches Ergebnis			
Gesamtergebnis Erfolgsrechnung	703	4'750	366'829

(+ = Ertragsüberschuss / - = Aufwandüberschuss)

Investitionsrechnung	Rechnung 2019	Budget 2019	Rechnung 2018
Investitionsausgaben			232'725
50 SACHANLAGEN			
51 INVESTITIONEN AUF RECHNUNG DRITTER			
52 IMMATERIELLE ANLAGEN			
54 DARLEHEN			
55 BETEILIGUNGEN UND GRUND- KAPITALIEN			232'725
56 EIGENE INVESTITIONSBEITRÄGE			
57 DURCHLAUFENDE INVESTITIONS- BEITRÄGE			
58 AUSSERORDENTLICHE INVESTITIONEN			
Investitionseinnahmen			
60 ÜBERTRAGUNG VON SACHANLAGEN IN DAS FINANZVE			
61 RÜCKERSTATTUNGEN			
62 ABGANG IMMATERIELLER ANLAGEN			
63 INVESTITIONSBEITRÄGE FÜR EIGENE RECHNUNG			
64 RÜCKZAHLUNG VON DARLEHEN			
65 Übertragung von Beteiligungen			
66 RÜCKZAHLUNGEN EIGENER INVESTITIONSBEITRÄGE			
67 DURCHLAUFENDE INVESTITIONSBEITÄGE			
68 AUSSERORDENTLICHE INVESTITIONSEINNAHMEN			
Ergebnis Investitionsrechnung			-232'725
Selbstfinanzierung	-6'208	6'850	359'744
Finanzierungsergebnis	-6'208	6'850	127'020

(+ =Finanzierungsüberschuss / - =Finanzierungsfehlbetrag)

Konto	Erfolgsrechnung OBG Funktionale Gliederung ER OBG	Rechnung 2019		Budget 2019		Rechnung 2018	
0	ALLGEMEINE VERWALTUNG	13'617.56	12'059.00	11'850	12'600	11'583.62	12'359.00
3	KULTUR, SPORT UND FREIZEIT	2'000.00		2'000		2'000.00	
8	VOLKSWIRTSCHAFT	4'803.70	4'803.70	14'100	14'100	6'222.95	6'222.95
9	FINANZEN UND STEUERN	9'870.80	13'429.36	8'900	10'150	370'692.78	371'917.40
	Total	30'292.06	30'292.06	36'850	36'850	390'499.35	390'499.35
	Gesamttotal	30'292.06	30'292.06	36'850	36'850	390'499.35	390'499.35

nach Funktionen Detail

Konto	Erfolgsrechnung OBG Funktionale Gliederung ER OBG	Rechnung 2019		Budget 2019		Rechnung 2018	
0	ALLGEMEINE VERWALTUNG	13'617.56	12'059.00	11'850	12'600	11'583.62	12'359.00
02	Allgemeine Dienste	13'617.56	12'059.00	11'850	12'600	11'583.62	12'359.00
022	Allgemeine Dienste übrige	9'377.31		11'350		10'629.82	
0220	Allgemeine Dienste übrige	9'377.31		11'350		10'629.82	
0220.3000.00	Forstkommission	1'785.00		1'900		2'100.00	
0220.3102.00	Drucksachen, Publikationen	1'085.70		2'100		2'591.80	
0220.3120.00	Ver- und Entsorgung	55.60		50			
0220.3130.00	Waldumgang mit Bevölkerung	318.50		1'000			
0220.3130.01	Externe Bilanzprüfung	570.80		600		570.80	
0220.3130.02	Verbandsbeiträge	70.00		100		70.00	
0220.3134.00	Sachversicherungsprämien	308.31		300		340.76	
0220.3170.00	Spesen, Repräsentationen, Aktivitäten	1'183.40		1'300		956.46	
0220.3612.00	Verwaltungsentschädigung an EG	4'000.00		4'000		4'000.00	
029	Verwaltungsliegenschaften	4'240.25	12'059.00	500	12'600	953.80	12'359.00
0290	Verwaltungsliegenschaften, übriges	4'240.25	12'059.00	500	12'600	953.80	12'359.00
0290.3120.00	Ver- und Entsorgung	300.85				232.65	
0290.3144.00	Unterhalt Hochbauten, Gebäude	3'939.40		500		721.15	
0290.4430.00	Mietzinsen		8'700.00		8'400		9'000.00
0290.4430.01	Pachtzinsen		3'359.00		3'600		3'359.00
0290.4470.00	Pacht- und Mietzinse Liegenschaften VW				600		
3	KULTUR, SPORT UND FREIZEIT	2'000.00		2'000		2'000.00	
32	Kultur übrige	2'000.00		2'000		2'000.00	
329	Kultur übriges	2'000.00		2'000		2'000.00	
3290	Kultur übriges	2'000.00		2'000		2'000.00	
3290.3511.00	Einlage in Kulturfonds	2'000.00		2'000		2'000.00	
8	VOLKSWIRTSCHAFT	4'803.70	4'803.70	14'100	14'100	6'222.95	6'222.95
82	Forstwirtschaft	4'803.70	4'803.70	14'100	14'100	6'222.95	6'222.95
820	Forstwirtschaft	4'803.70	4'803.70	14'100	14'100	6'222.95	6'222.95
8200	Hauptbetrieb (Waldbewirtschaftung)		4'025.50				5'457.20
8200.4632.00	Beiträge von Gemeinden und Gemeindeverbänden		4'025.50				5'457.20
8209	Nichtbetrieb	4'803.70	778.20	14'100	14'100	6'222.95	765.75
8209.4409.02	Zinsen Waldfonds		778.20		600		765.75
8209.4634.00	Beiträge von öffentlichen Unternehmungen				13'500		
8209.9010.00	Ertragsüberschuss	4'803.70		14'100		6'222.95	
9	FINANZEN UND STEUERN	9'870.80	13'429.36	8'900	10'150	370'692.78	371'917.40
96	Vermögens- und Schuldenverwaltung	839.00	296.45	700	700	844.70	362'675.15
961	Zinsen	839.00	296.45	700	700	844.70	777.15
9610	Zinsen	839.00	296.45	700	700	844.70	777.15
9610.3409.02	Zinsen des Waldfonds	778.20		600		765.75	

nach Funktionen Detail

Konto	Erfolgsrechnung OBG Funktionale Gliederung ER OBG	Rechnung 2019		Budget 2019		Rechnung 2018	
9610.3940.01	Verzinsung Stiftungsgüter	60.80		100		78.95	
9610.4401.00	Kontokorrentzinsen		296.45		700		777.15
963	Liegenschaften des Finanzvermögens						361'898.00
9630	Liegenschaften des Finanzvermögens						361'898.00
9630.4443.00	Marktwertanpassungen Liegenschaften und Grundstücke						361'898.00
99	Nicht aufgeteilte Posten	9'031.80	13'132.91	8'200	9'450	369'848.08	9'242.25
995	Neutrale Aufwendungen und Erträge	9'031.80	9'031.80	8'200	100	9'242.25	9'242.25
9951	Stiftungen	9'031.80	9'031.80	8'200	100	9'242.25	9'242.25
9951.3512.00	Einlage in Stiftungsgüter	60.80		100		78.95	
9951.3637.00	Beiträge aus Frei-Steffen-Fonds	8'971.00				9'163.30	
9951.3637.01	Beiträge aus Frei Legat			8'100			
9951.4501.00	Entnahme aus Fonds des FK		8'971.00				9'163.30
9951.4940.00	Zinsen Frei-Steffen Fonds		60.80		100		78.95
999	Abschluss		4'101.11		9'350	360'605.83	
9990	Abschluss		4'101.11		9'350	360'605.83	
9990.9000.00	Ertragsüberschuss					360'605.83	
9990.9001.00	Aufwandüberschuss		4'101.11		9'350		
	Total	30'292.06	30'292.06	36'850	36'850	390'499.35	390'499.35
	Gesamttotal	30'292.06	30'292.06	36'850	36'850	390'499.35	390'499.35

nach Arten Zusammenfassung

Konto	Erfolgsrechnung OBG Artengliederung ER OBG	Rechnung 2019		Budget 2018		Rechnung 2017	
3	A U F W A N D	25'488.36		21'800		165'671.74	
30	PERSONALAUFWAND	1'785.00		1'900		1'560.00	
31	SACH- UND ÜBRIGER BETRIEBSAUFWAND	7'832.56		4'850		24'824.59	
34	FINANZAUFWAND	778.20		600		734.10	
35	EINLAGEN IND FONDS UND SF	2'060.80		2'100		2'094.95	
36	TRANSFERAUFWAND	12'971.00		12'250		136'363.15	
39	INTERNE VERRECHNUNGEN	60.80		100		94.95	
4	E R T R A G		26'190.95		22'250		166'468.55
42	ENTGELTE						120'102.75
44	FINANZERTRAG		13'133.65		13'900		14'101.40
45	ENTNAHMEN AUS FONDS UND SF		8'971.00		8'250		8'089.80
46	TRANSFERERTRAG		4'025.50				24'079.65
49	INTERNE VERRECHNUNG		60.80		100		94.95
9	A B S C H L U S S K O N T E N	4'803.70	4'101.11	1'400	950	15'830.40	15'033.59
90	Abschlusskonten	4'803.70	4'101.11	1'400	950	15'830.40	15'033.59
	Total	30'292.06	30'292.06	23'200	23'200	181'502.14	181'502.14
	Gesamttotal	30'292.06	30'292.06	23'200	23'200	181'502.14	181'502.14

nach Arten Detail

Konto	Erfolgsrechnung OBG Artengliederung ER OBG	Rechnung 2019		Budget 2018		Rechnung 2017	
3	A U F W A N D	25'488.36		21'800		165'671.74	
30	PERSONALAUFWAND	1'785.00		1'900		1'560.00	
300	Behörden und Kommissionen	1'785.00		1'900		1'560.00	
3000	Löhne, Tag- und Sitzungsgelder an Behörden und Kommissionen	1'785.00		1'900		1'560.00	
0220.3000.00	Forstkommision	1'785.00					
8201.3000.00	Forstkommision			1'900		1'560.00	
31	SACH- UND ÜBRIGER BETRIEBSAUFWAND	7'832.56		4'850		24'824.59	
310	Material- und Warenaufwand	1'085.70		2'100		3'787.55	
3101	Betriebs- u. Verbrauchsmaterial					781.55	
8201.3101.00	Betriebs-, Verbrauchsmaterial					781.55	
3102	Drucksachen, Publikationen	1'085.70		2'100		3'006.00	
0220.3102.00	Drucksachen, Publikationen	1'085.70		2'100		3'006.00	
312	Ver- und Entsorgung	356.45		100		101.60	
3120	Ver- und Entsorgung	356.45		100		101.60	
0220.3120.00	Ver- und Entsorgung	55.60					
0290.3120.00	Ver- und Entsorgung	300.85				31.90	
8201.3120.00	Ver- und Entsorgung			100		69.70	
313	Dienstleistungen und Honorare	1'267.61		1'000		3'336.84	
3130	Dienstleistungen Dritter	959.30		700		3'043.90	
0220.3130.00	Waldumgang mit Bevölkerung	318.50					
0220.3130.01	Externe Bilanzprüfung	570.80		600		572.40	
0220.3130.02	Verbandsbeiträge	70.00		100		70.00	
8201.3130.00	Dienstleistungen Dritter					2'142.30	
8209.3130.00	Waldumgang mit Bevölkerung/Dienstleistungen Dritter					259.20	
3134	Sachversicherungsprämien	308.31		300		292.94	
0220.3134.00	Sachversicherungsprämien	308.31		300		204.85	
0290.3134.00	Sachversicherungen					88.09	
314	Baulicher Unterhalt	3'939.40		500		17'598.60	
3144	Unterhalt Hochbauten, Gebäude	3'939.40		500		17'598.60	
0290.3144.00	Unterhalt Hochbauten, Gebäude	3'939.40		500		17'598.60	
317	Spesenentschädigungen	1'183.40		1'150			
3170	Reisekosten und Spesen	1'183.40		1'150			
0220.3170.00	Spesen, Repräsentationen, Aktivitäten	1'183.40		1'000			
8201.3170.00	Reisekosten und Spesen			150			
34	FINANZAUFWAND	778.20		600		734.10	
340	Zinsaufwand	778.20		600		734.10	
3409	übrige Passivzinsen	778.20		600		734.10	
9610.3409.02	Zinsen des Waldfonds	778.20		600		734.10	
35	EINLAGEN IND FONDS UND SF	2'060.80		2'100		2'094.95	
350	Einlagen in Fonds und Spezial- finanzierungen in Fremdkapital			2'100			
3501	Einlagen in Fonds des FK			2'000			
3290.3501.00	Einlage in Kulturfonds			2'000			
3502	Einlagen in Legate und Stiftungen des FK			100			

nach Arten Detail

Konto	Erfolgsrechnung OBG Artengliederung ER OBG	Rechnung 2019		Budget 2018		Rechnung 2017	
9951.3502.00	Einlage in Stiftungsgüter			100			
351	Einlagen in Fonds und Spezialfinanzierungen im Eigenkapital	2'060.80				2'094.95	
3511	Einlagen in Fonds des EK	2'000.00				2'000.00	
3290.3511.00	Einlage in Kulturfonds	2'000.00				2'000.00	
3512	Einlagen in Legate und Stiftungen ohne eigene Rechtspersönlichkeit im EK	60.80				94.95	
9951.3512.00	Einlage in Stiftungsgüter	60.80				94.95	
36	TRANSFERAUFWAND	12'971.00		12'250		136'363.15	
361	Entschädigungen an Gemeinwesen	4'000.00		4'000		128'273.35	
3612	Entschädigungen an Gemeinden und Gemeindezweckverbände	4'000.00		4'000		128'273.35	
0220.3612.00	Verwaltungsentschädigung an EG	4'000.00		4'000		3'400.00	
8201.3612.00	Verwaltungsentschädigung an EG					4'400.00	
8201.3612.01	Entschädigung Wegunterhalt durch Bauamt					1'444.20	
8201.3612.02	Entschädigung Schneisingen Betriebsleitung					20'730.00	
8201.3612.03	Entschädigung Schneisingen Jungwaldpflege					13'397.15	
8201.3612.04	Entschädigung Schneisingen Unternehmer Holzen					84'902.00	
363	Beiträge an Gemeinwesen und Dritte	8'971.00		8'250		8'089.80	
3637	Beiträge an private Haushalte	8'971.00		8'250		8'089.80	
9951.3637.00	Beiträge aus Frei-Steffen-Fonds	8'971.00		8'250		8'089.80	
39	INTERNE VERRECHNUNGEN	60.80		100		94.95	
394	Kalk. Zinsen und Finanzaufwand	60.80		100		94.95	
3940	Interne Verrechnung von kalk. Zinsen und Finanzaufwand	60.80		100		94.95	
9610.3940.01	Verzinsung Stiftungsgüter	60.80		100		94.95	
4	E R T R A G		26'190.95		22'250		166'468.55
42	ENTGELTE						120'102.75
425	Erlös aus Verkäufen						120'102.75
4250	Verkäufe						120'102.75
8201.4250.00	Holzverkäufe Stammholz					42'234.90	
8201.4250.01	Holzverkäufe Industrieholz					11'641.55	
8201.4250.03	Holzverkäufe Holzschnitzel					66'226.30	
44	FINANZERTRAG		13'133.65		13'900		14'101.40
440	Zinsertrag		1'074.65		1'300		1'522.40
4401	Zinsen von Forderungen und Kontokorrenten		296.45		700		788.30
9610.4401.00	Kontokorrentzinsen		296.45		700		788.30
4409	Zinsen übriges Finanzvermögen		778.20		600		734.10
8209.4409.02	Zinsen Waldfonds		778.20		600		734.10
443	Liegenschaftenertrag FV		12'059.00		12'000		11'979.00
4430	Pacht- und Mietzinsen Liegenschaften FV		12'059.00		12'000		11'979.00
0290.4430.00	Mietzinsen		8'700.00		8'400		8'400.00

Konto	Erfolgsrechnung OBG Artengliederung ER OBG	Rechnung 2019		Budget 2018		Rechnung 2017	
0290.4430.01	Pachtzinsen		3'359.00		3'600		3'579.00
447	Liegenschaftenertrag VV				600		600.00
4470	Pacht- und Mietzinse Liegenschaften VV				600		600.00
8201.4470.00	Liegenschaftserträge				600		600.00
45	ENTNAHMEN AUS FONDS UND SF		8'971.00		8'250		8'089.80
450	Entnahmen aus Fonds und Spezialfinanzierungen im Fremdkapital		8'971.00		8'250		
4501	Entnahmen aus Fonds des FK		8'971.00		8'250		
9951.4501.00	Entnahme aus Fonds des FK		8'971.00		8'250		
451	Entnahmen aus Fonds und Spezialfinanzierungen im Eigenkapital						8'089.80
4512	Entnahmen Legate und Stiftungen ohne eigene Rechtspersönlichkeit im EK						8'089.80
9951.4512.00	Entnahme Legate und Stiftungen ohne eigene Rechtspersönlichkeit im EK						8'089.80
46	TRANSFERERTRAG		4'025.50				24'079.65
461	Entschädigungen von Gemeinwesen						7'944.20
4612	Entschädigungen von Gemeinden und Gemeindezweckverbänden						7'944.20
8201.4612.00	Abgeltung gemeinwirtschaftl. Leistungen						6'500.00
8201.4612.01	Abgeltung Wegunterhalt durch EG						1'444.20
463	Beiträge von Gemeinwesen und Dritten		4'025.50				16'135.45
4631	Beiträge von Kantonen und Konkordaten						16'135.45
8201.4631.00	Kantonsbeiträge						16'135.45
4632	Beiträge von Gemeinden und Gemeindeverbänden		4'025.50				
8200.4632.00	Beiträge von Gemeinden und Gemeindeverbänden		4'025.50				
49	INTERNE VERRECHNUNG		60.80		100		94.95
494	Kalk. Zinsen und Finanzaufwand		60.80		100		94.95
4940	Interne Verrechnung von kalk. Zinsen und Finanzaufwand		60.80		100		94.95
9951.4940.00	Zinsen Frei-Steffen Fonds		60.80		100		94.95
9	A B S C H L U S S K O N T E N	4'803.70	4'101.11	1'400	950	15'830.40	15'033.59
90	Abschlusskonten	4'803.70	4'101.11	1'400	950	15'830.40	15'033.59
900	ABSCHLUSS ERFOLGSRECHNUNG		4'101.11	1'400			15'033.59
9000	Ertragsüberschuss			1'400			
9990.9000.00	Ertragsüberschuss			1'400			
9001	Aufwandüberschuss		4'101.11				15'033.59
9990.9001.00	Aufwandüberschuss		4'101.11				15'033.59
901	Abschlusskonten	4'803.70			950	15'830.40	

nach Arten Detail

Konto	Erfolgsrechnung OBG Artengliederung ER OBG	Rechnung 2019		Budget 2018		Rechnung 2017	
9010	Ertragsüberschuss Fonds im EK	4'803.70			950	15'830.40	
8209.9010.00	Ertragsüberschuss	4'803.70				15'830.40	
8209.9011.00	Aufwandüberschuss				950		
	Total	30'292.06	30'292.06	23'200	23'200	181'502.14	181'502.14
	Gesamttotal	30'292.06	30'292.06	23'200	23'200	181'502.14	181'502.14

Konto	Investitionsrechnung OBG Artengliederung IR OBG	Rechnung 2019		Budget 2019		Rechnung 2018	
		Ausgaben	Einnahmen	Ausgaben	Einnahmen	Ausgaben	Einnahmen
5	INVESTITIONSAUSGABEN Netto Ausgaben					232'724.50	
55	BETEILIGUNGEN UND GRUNDKAPITALIEN Netto Ausgaben					232'724.50	232'724.50
6	INVESTITIONSEINAHMEN Netto Einnahmen						232'724.50
69	ÜBERTRAG AN BILANZ Netto Einnahmen					232'724.50	232'724.50
	Total					232'724.50	232'724.50
	Gesamttotal					232'724.50	232'724.50

nach Arten Detail

Konto	Investitionsrechnung OBG Artengliederung IR OBG	Rechnung 2019		Budget 2019		Rechnung 2018	
		Ausgaben	Einnahmen	Ausgaben	Einnahmen	Ausgaben	Einnahmen
5	INVESTITIONSAUSGABEN					232'724.50	
55	BETEILIGUNGEN UND GRUNDKAPITALIEN					232'724.50	
554	Öffentliche Unternehmungen					232'724.50	
5540	Beteiligungen an öffentlichen Unternehmungen					232'724.50	
8201.5540.00	Beteiligung Forstbetrieb Studenland					232'724.50	
6	INVESTITIONSEINAHMEN						232'724.50
69	ÜBERTRAG AN BILANZ						232'724.50
690	Aktivierung Nettoinvestitionen						232'724.50
6900	Aktivierte Ausgaben						232'724.50
9990.6900.00	Aktivierung Ausgaben allgemeiner Haushalt						232'724.50
	Total					232'724.50	232'724.50
	Gesamttotal					232'724.50	232'724.50

Konto	Investitionsrechnung OBG Funktionale Gliederung IR OBG	Rechnung 2019		Budget 2019		Rechnung 2018	
		Ausgaben	Einnahmen	Ausgaben	Einnahmen	Ausgaben	Einnahmen
8	VOLKSWIRTSCHAFT Netto Ausgaben					232'724.50	232'724.50
9	FINANZEN Netto Einnahmen					232'724.50	232'724.50
	Total					232'724.50	232'724.50
	Gesamttotal					232'724.50	232'724.50

nach Funktionen Detail

Konto	Investitionsrechnung OBG Funktionale Gliederung IR OBG	Rechnung 2019		Budget 2019		Rechnung 2018	
		Ausgaben	Einnahmen	Ausgaben	Einnahmen	Ausgaben	Einnahmen
8	VOLKSWIRTSCHAFT					232'724.50	
82	Forstwirtschaft					232'724.50	
820	Forstwirtschaft					232'724.50	
8201	Waldwirtschaft					232'724.50	
8201.5540.00	Beteiligung Forstbetrieb Studenland					232'724.50	
9	FINANZEN						232'724.50
99	Nicht aufgeteilte Posten						232'724.50
999	Abschluss						232'724.50
9990	Abschluss						232'724.50
9990.6900.00	Aktivierung Ausgaben allgemeiner Haushalt						232'724.50
	Total					232'724.50	232'724.50
	Gesamttotal					232'724.50	232'724.50

Konto	Bilanz OBG Bilanzgliederung OBG	Bestand per 01.01.2019	Veränderungen		Bestand per 31.12.2019
			Zuwachs	Abgang	
1	AKTIVEN	2'703'803.76	31'860.95	38'068.56	2'697'596.15
10	FINANZVERMÖGEN	1'159'345.26	31'860.95	38'068.56	1'153'137.65
14	VERWALTUNGSVERMÖGEN	1'544'458.50			1'544'458.50
2	PASSIVEN	2'703'803.76	-214'640.91	-208'433.30	2'697'596.15
29	EIGENKAPITAL	2'703'803.76	-214'640.91	-208'433.30	2'697'596.15
	Total Aktiven	2'703'803.76	31'860.95	38'068.56	2'697'596.15
	Total Passiven	2'703'803.76	-214'640.91	-208'433.30	2'697'596.15
	Aktivenüberschuss				0.00

Konto	Bilanz OBG Bilanzgliederung OBG	Bestand per 01.01.2019	Veränderungen		Bestand per 31.12.2019
			Zuwachs	Abgang	
29	EIGENKAPITAL	2'703'803.76	-214'640.91	-208'433.30	2'697'596.15
291	Fonds	453'869.32	6'864.50	148'071.42	312'662.40
2910	Fonds im Eigenkapital	423'480.62	6'803.70	139'100.42	291'183.90
29100	Fonds im Eigenkapital	423'480.62	6'803.70	139'100.42	291'183.90
29100.01	Waldfonds	389'100.42	4'803.70	139'100.42	254'803.70
29100.02	Kulturfonds	34'380.20	2'000.00		36'380.20
2911	Legate und Stiftungen ohne eigene Rechtspersönlichkeit im EK	30'388.70	60.80	8'971.00	21'478.50
29110	Zweckgebundene Zuwendungen	30'388.70	60.80	8'971.00	21'478.50
29110.01	Frei Josef Steffen Fonds	30'388.70	60.80	8'971.00	21'478.50
295	Aufwertungsreserve	1'303'064.00			1'303'064.00
2950	Aufwertungsreserve	1'303'064.00			1'303'064.00
29500	Allgemeiner Haushalt	1'303'064.00			1'303'064.00
29500.02	Aufwertungsreserve Grundstücke	1'303'064.00			1'303'064.00
299	Bilanzüberschuss/-fehlbetrag	946'870.44	-221'505.41	-356'504.72	1'081'869.75
2990	Jahresergebnis	360'605.83	-360'605.83	4'101.11	-4'101.11
29900	Jahresergebnis	360'605.83	-360'605.83	4'101.11	-4'101.11
29900.01	Jahresergebnis	360'605.83	-360'605.83	4'101.11	-4'101.11
2999	Kumulierte Ergebnisse der Vorjahre	586'264.61	139'100.42	-360'605.83	1'085'970.86
29990	Kumulierte Ergebnisse der Vorjahre	586'264.61	139'100.42	-360'605.83	1'085'970.86
29990.01	Eigenkapital	586'264.61	139'100.42	-360'605.83	1'085'970.86
	Total Aktiven	2'703'803.76	31'860.95	38'068.56	2'697'596.15
	Total Passiven	2'703'803.76	-214'640.91	-208'433.30	2'697'596.15
	Aktivenüberschuss				0.00

Konto	Bilanz OBG Bilanzgliederung OBG	Bestand per 01.01.2019	Veränderungen		Bestand per 31.12.2019
			Zuwachs	Abgang	
1	A K T I V E N	2'703'803.76	31'860.95	38'068.56	2'697'596.15
10	FINANZVERMÖGEN	1'159'345.26	31'860.95	38'068.56	1'153'137.65
101	Forderungen	148'231.06	27'835.45	24'588.56	151'477.95
1011	Kontokorrente mit Dritten	148'231.06	27'835.45	24'588.56	151'477.95
10110	Kontokorrente mit Dritten	148'231.06	27'835.45	24'588.56	151'477.95
10110.01	Kontokorrent Einwohnergemeinde	148'231.06	27'835.45	24'588.56	151'477.95
107	Finanzanlagen	5'457.20	4'025.50	13'480.00	-3'997.30
1072	Langfristige Forderungen	5'457.20	4'025.50	13'480.00	-3'997.30
10720	Langfristige Forderungen	5'457.20	4'025.50	13'480.00	-3'997.30
10720.00	Gewinnausschüttung Forstbetrieb (Rückbehalt)	5'457.20	4'025.50	13'480.00	-3'997.30
108	Sachanlagen FV	1'005'657.00			1'005'657.00
1080	Grundstücke FV	830'657.00			830'657.00
10800	Grundstücke FV	830'657.00			830'657.00
10800.01	Grundstücke FV	830'657.00			830'657.00
1084	Gebäude FV	175'000.00			175'000.00
10840	Gebäude FV	175'000.00			175'000.00
10840.01	Liegenschaften gemäss Verzeichnis	175'000.00			175'000.00
14	VERWALTUNGSVERMÖGEN	1'544'458.50			1'544'458.50
140	Sachanlagen VV	1'308'734.00			1'308'734.00
1404	Hochbauten	4.00			4.00
14040	Allg. Haushalt	4.00			4.00
14040.01	Hochbauten	4.00			4.00
1405	Waldungen	1'308'730.00			1'308'730.00
14050	Allg. Haushalt	1'308'730.00			1'308'730.00
14050.01	Waldungen	1'308'730.00			1'308'730.00
145	Beteiligungen, Grundkapitalien	235'724.50			235'724.50
1454	Beteiligungen an öffentlichen Unternehmungen	232'724.50			232'724.50
14540	Beteiligungen an öffentlichen Unternehmungen allgemeiner Haushalt	232'724.50			232'724.50
14540.01	Beteiligung Forstbetrieb Studienland	232'724.50			232'724.50
1455	Beteiligungen an privaten Unternehmungen	3'000.00			3'000.00
14550	Beteiligungen an privaten Unternehmungen allgemeiner Haushalt	3'000.00			3'000.00
14550.01	Beteiligung AARGO-HOLZ AG	3'000.00			3'000.00
2	P A S S I V E N	2'703'803.76	-214'640.91	-208'433.30	2'697'596.15



KANTON AARGAU

EINGANG

21. Mai 2019

Gemeinde Ehrendingen

**DEPARTEMENT
VOLKSWIRTSCHAFT UND INNERES**

Gemeindeabteilung

Frey-Herosé-Strasse 12, 5001 Aarau
Telefon zentral 062 835 16 40
Fax 062 835 16 49
gemeindeabteilung@ag.ch
www.ag.ch/gemeindeabteilung

Gemeinderat
Brunnenhof 6
5420 Ehrendingen

16. Mai 2019

Ortsbürgergemeinde Ehrendingen; Gesuch um Abweichen von den kantonalen Rechnungslegungsvorschriften

Sehr geehrter Herr Gemeindeammann
Sehr geehrte Frau Gemeinderätin
Sehr geehrte Herren Gemeinderäte

Mit Protokollauszug vom 15. April 2019 ersuchen Sie um Genehmigung von Abweichungen von den Rechnungslegungsvorschriften für die Ortsbürgergemeinde Ehrendingen. In der Vergangenheit sei der Umsatz von 100'000 Franken erreicht worden, weil Holzerlöse noch aufgrund der Bruttoerlöse in der Ortsbürgerrechnung verbucht worden seien. Durch den Einkauf in den Forstbetrieb und die Neubewertung sei der Umsatz auch im 2018 nochmals überschritten worden. Ab 2019 sei eine Unterschreitung absehbar (Budget 2020: 22'000 Franken). Deshalb schlage die Abteilung Finanzen gestützt auf § 95a des Gesetzes über die Einwohnergemeinden (Gemeindengesetz, GG) vom 19. Dezember 1978 vor, auf die verschiedenen Anhänge zur Jahresrechnung zukünftig zu verzichten. Somit müssten nur noch die Jahresrechnung (Erfolgsrechnung, allfällige Investitionsrechnung und Bilanz) weitergeleitet werden.

Nach § 95a Abs. 1 des Gemeindengesetzes gelten die Vorschriften über den Finanzhaushalt sinngemäss auch für Ortsbürgergemeinden, Gemeindeverbände und selbstständige öffentlich-rechtliche Gemeindeanstalten, soweit die nachstehenden Bestimmungen keine Abweichungen enthalten. Auf Gesuch hin kann das zuständige Departement Ortsbürgergemeinden, Gemeindeverbänden oder selbstständigen öffentlich-rechtlichen Gemeindeanstalten gestatten, von diesen Vorschriften abzuweichen, wenn ihre Rechnungsführung durch bundesrechtliche oder interkantonale Normen oder durch zwingende Bestimmungen einer Branchenorganisation geregelt wird oder das Total des Aufwands der Erfolgsrechnung und der Ausgaben der Investitionsrechnung in einem Rechnungsjahr 100'000.– Franken nicht übersteigt (§ 95a Abs. 2 GG). Die Erfolgsrechnung der Ortsbürgergemeinde Ehrendingen weist für das Rechnungsjahr einen betrieblichen Aufwand von 22'826 Franken aus. Hinzu kommt ein Finanzaufwand von 766 Franken. Die Investitionsrechnung weist keine Ausgaben aus. Das Budget 2019 sieht Aufwandpositionen in ähnlicher Höhe vor. Ausgaben der Investitionsrechnung sind keine geplant. Die materiellen Voraussetzungen für die Genehmigung der Ausnahmeregelung sind damit erfüllt.

Ihrem Gesuch, für die Ortsbürgergemeinde Ehrendingen von den Rechnungslegungsvorschriften abweichen zu dürfen, wird hiermit entsprochen. Für die Jahresrechnungen ab 2019 sind somit nur noch die Bilanz, die Erfolgs- und die Investitionsrechnung zu erstellen. Die Genehmigung gilt so lange, wie die Einhaltung der materiellen Voraussetzungen gegeben ist.

Demgemäss wird

verfügt:

1.

Für die Ortsbürgergemeinde Ehrendingen sind ab 2019 für die Jahresrechnungen nur noch die Bilanz, die Erfolgs- und die Investitionsrechnung zu erstellen.


2.

Die Genehmigung für die Abweichung von den Rechnungslegungsvorschriften gilt so lange, wie die Einhaltung der materiellen Voraussetzungen gemäss § 95a Abs. 2 lit. b GG gegeben ist.

Freundliche Grüsse



Yvonne Reichlin-Zobrist
Leiterin Gemeindeabteilung



Marc Olivier Schmellentin
Leiter Finanzaufsicht Gemeinden



Geschäftsbericht zur Forstrechnung Ehrendingen 2019

2019: Der Wald ist nach Stürmen und zwei trockenen Sommern geschwächt

2019 wurde der Wald erneut durch einen extrem heissen und trockenen Sommer geprägt. Nach Sturmereignissen und Trockenheit 2018 war der Wald geschwächt und der zweite trockene Sommer hat ihm zusätzlich zugesetzt. Borkenkäfer haben ideale Verhältnisse vorgefunden und sich dem entsprechend vermehrt. Das angefallene Käferholz wurde, dank grossem Eigenbedarf an Holzschnitzeln zu guten Preisen verwertet werden. Leider konnte nicht alles laufend verbraucht werden, dies führt zu einem aktuell hohen Holzschnitzellagerstand im Wald. Neben Fichten haben auch Buchen, Föhren und Tannen stark gelitten. Zusätzlich vernichtet ein Baumpilz einen grossen Teil der Eschenbestände. Glücklicherweise war 2018 bei Buchen und Eichen ein Vollmastjahr. Das bedeutet, dass diese Baumarten massenhaft Samen produziert haben und jetzt die lückigen und dadurch Licht reichen Bestände verjüngen. Das Waldbild ändert sich momentan rasant und der Wald wird automatisch in einen, hoffentlich Klimawandel tauglichen Wald umgebaut.



Im Sommer wurde laufend das anfallende Käferholz gehackt und im Solvay-Areal auf einen Haufen geschichtet. In den Wintermonaten wurde dieser Haufen im Wärmeverbund Bad Zurzach energetisch verwertet.

Im Januar 2019 waren auf der Lägern trockene und gefrorene Verhältnisse. Der Forstbetrieb hat diesen Umstand ausgenützt und vor allem dort die Bestände gepflegt und dabei Holz geerntet. Andere geplante Holzschläge wurden dafür zurückgestellt.



Im Juni wurde, der in die Jahre gekommene VW-Bus durch einen neuen ersetzt.

Finanzen

Der Forstbetrieb schliesst im siebten Betriebsjahr 2019 einem Ertragsüberschuss von CHF 129'862.78 ab. Budgetiert war ein Überschuss von CHF 50'320. Zum ersten Mal seit Bestehen des Forstbetriebs Studenland wurden den Partnern einen Teil des Ertragsüberschusses der letzten Jahre, nämlich Fr. 100'000 ausbezahlt. Fr. 29'862 gehen ins Eigenkapital. Dies bei einem Umsatz von Fr. 2.4 Mio. Ende 2019 betrug das Eigenkapital Fr. 1.80 Mio. Der Betrieb ist für die Zukunft gut gerüstet und kann Investitionen aus eigener Kraft finanzieren. Es wurde 2019 mit nötigen Anschaffungen, Investitionen in die Jungwaldbestände und Infrastruktur (Strassen und Gebäude) kräftig in die Zukunft investiert.

Erhöhte Nutzung

Wegen dem grossen Zwangsnutzungsanfall wurden nicht alle geplanten Holzschläge ausgeführt. Trotzdem wurde der Hiebsatz übernutzt. Der geplante Holztertrag wurde vor allem dank dem Holzschnitzelverkauf um Fr. 87'311.80 übertroffen. In den Waldungen des Forstbetriebs Studenland sind 10'819 Festmeter (davon 1579 fm in Ehrendingen) Holz geerntet worden. Mit rund 60 ha (davon in Ehrendingen 7.5 ha) gepflegten Jungwaldbeständen konnte ein aufwändiges Programm absolviert werden. In Ehrendingen wurden 2019 im Wieholz, in einem von Käfern beschädigtem Bestand 100 Douglasien gepflanzt.

Zahlreiche Aufträge von Dritten

Der Forstbetrieb durfte im Jahr 2019 für Fr. 602'860 Aufträge für Firmen, Private, die Gemeinden und den Kanton ausführen. Damit wurde das Jahresziel übertroffen.



Gartenholzerei, eine Lieblingsdisziplin unseres Forstteams.

Personal

Im Sommer schloss Michel Vuille, Ehrendingen, seine Lehre als Forstwart mit gutem Erfolg ab. Er bleibt noch bis zu seinem RS-Start im Februar 2020 in unserem Forstbetrieb.

Im August ist Basile Gardelle, Niederweningen, in seine 3-jährige Forstwartausbildung gestartet.

Ende 2019 verlässt uns Tobias Meier, er besucht in nächsten zwei Jahren die Försterschule in Lyss. Der Gemeinderat und das Mitarbeiterteam wünschen ihm viel Erfolg auf seinem weiteren Lebensweg.

Zurzeit bilden wir zwei Lernende aus. Zusätzlich haben wir drei Forstwarte festangestellt. Der Betrieb wird durch Felix Stauber und seinen Stellvertreter Jonas Pfister geführt.

Im Winterhalbjahr unterstützen den Forstbetrieb zusätzlich zwei Bauernholzergruppen.

Für den administrativen Bereich wird Stefanie Burger mit einem Teilpensum eingesetzt.



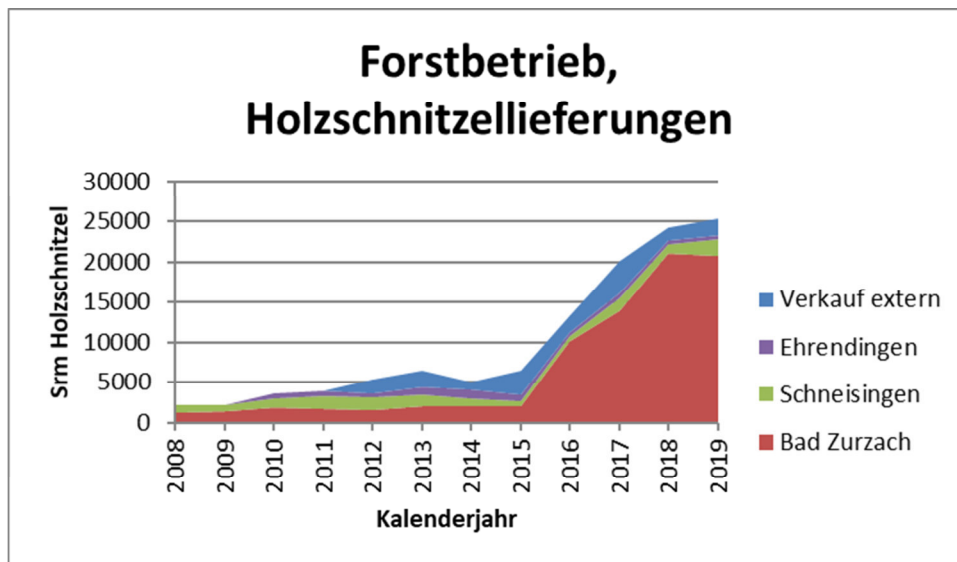
Mitarbeiterteam Forstbetrieb Studenland und Teilnehmer an der «Holzerweihnacht» 2019

Öffentlichkeitsarbeit

2019 hat der Forstbetrieb mit verschiedenen Medien über das aktuelle Forstgeschehen informiert. Die Website wurde ausgebaut. Zusätzlich wurde am einheitlichen Auftritt nach Aussen gearbeitet. Im März haben wir am «Grill-Pool-Challenge 2019» teilgenommen und dazu einen Film produziert. Im Oktober haben in Ehrendingen mehr als 40 Waldbesucher am traditionellen Waldumgang zu den Themen Eichenwaldreservat Steinbuck und Insektenförderung teilgenommen. Im August haben an drei Halbtagen Exkursionen mit Schulklassen zum Thema «Wild und Jagd» stattgefunden.

In Zukunft vermehrte Energieholzproduktion

Entwicklung der Lieferungen aus unserem Forstbetrieb:



Kontinuierlich steigt der Holzschnittzelabsatz im Forstbetrieb. 2019 hat sich der Bedarf gegenüber dem Vorjahr, wegen Vollbetrieb im Wärmeverbund Bad Zurzach und der neuen Heizzentrale der Firma Bucher-Guyer AG nochmals erhöht. Künftig werden wir die 30'000 Srm Marke knacken.

Zuversicht im neuen Geschäftsjahr

In der Schweiz herrscht Hochkonjunktur und es wird häufig mit Holz gebaut. Entsprechend hoch ist die Nachfrage nach Rundholz für den Binnenmarkt. Dank zahlreichen Holzschnittzel Kunden ist der Forstbetrieb ist jetzt weniger vom europäischen Holzmarkt abhängig. Dank reger Bautätigkeit in Schneisingen und Bad Zurzach steigt der Holzschnittzelumsatz laufend. Häufig werden die neuen Häuser an die bestehenden Wärmeverbünde angehängt. Die Schweizer Säger Industrie wird

weiterhin Rundholz nachfragen. Denn ohne genügende Versorgung mit dem nötigen Rohstoff, kann sie dem aktuellen Holzboom bei der Bauwirtschaft nicht gerecht werden.

Weitere Infos zum Forstbetrieb Studenland inkl. Onlineschalter:
www.forststudenland.ch.

Kennzahlen zum Forstbetriebsteil Ehrendingen

Kalenderjahr	2019
Vertretung in Betriebskommission	Vice-GA Markus Frauchiger
Waldfläche	132 ha
Hiebsatz	1200 Efm
Nutzung	1579 Efm
Gepflegte Jungwaldfläche	7.52 ha
Verjüngte Fläche	15 a
Waldrandaufwertungen und Naturschutzpflege	49 a
Flur/Waldumgang mit Bevölkerung	5.10.19, Thema: Eichenwaldreservat Steinbuck und Insektenförderung
Waldtag mit Schule	Drei Halbtage, Wild und Jagd
Anteil am Rechnungsergebnis	Fr. 4'025.50 Ertragsüberschuss, zusätzlich Fr. 13'480 an OBG ausbezahlt.
Stand Waldfonds	Fr. ?????




AARGO - HOLZ AG

Aargau Ost Holzvermarktung



Geschäftsbericht 2018/19 der AARGO-HOLZ AG



Geschäftsbericht 2018/19 der AARGO-HOLZ AG

Inhaltsverzeichnis

1.	Organigramm / Organe der Gesellschaft	1
2.	Die wichtigsten Kennziffern im Überblick	1
3.	Jahresbericht 2018/19 Einleitung und Zusammenfassung des Verwaltungsrates	2
4.	Bericht des Geschäftsführers	3
5.	Erfolgsrechnung / Bilanz / Anhang / Gewinnverwendung	6
6.	Bericht der Revisionsstelle	10
7.	Anträge des Verwaltungsrates an die Generalversammlung	11
8.	Ausblick	11

1. Organigramm / Organe der Gesellschaft

Organigramm AARGO – HOLZ AG

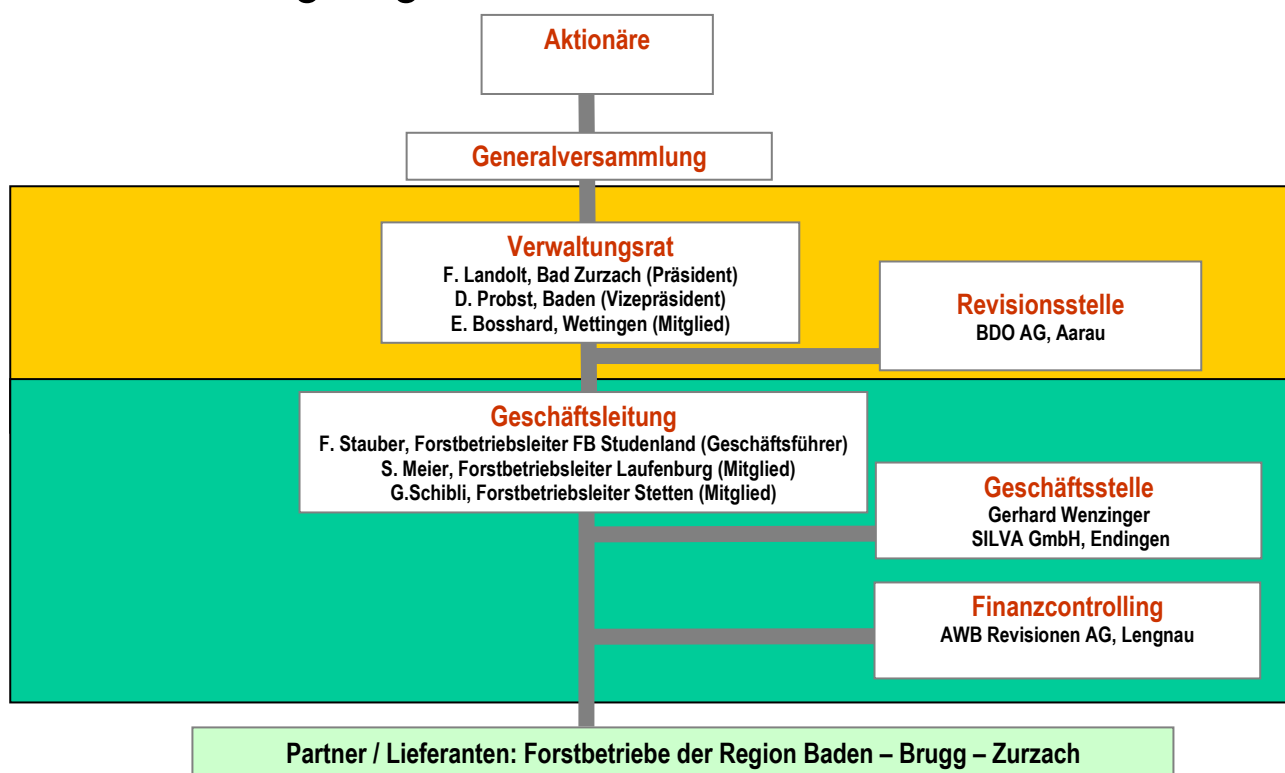


Abb. 1 Organigramm AARGO-HOLZ AG Geschäftsjahr 2018/19

2. Die wichtigsten Kennziffern im Überblick

Kennziffern

Geschäftsjahr	2018 - 2019	2017 - 2018
Umsatzmenge (fm)	33'092	35'354
Umsatz CHF	1.334 Mio.	1.335 Mio.
Jahresergebnis CHF	+4'805.05	+3'744.79
Bilanzsumme CHF	442'979.63	272'394.15
Verwaltungskosten pro umgesetzte fm in CHF	2.80	2.72
Anzahl Lieferungen mit Bahnwaggon	ca. 64	ca. 40
Anzahl Kunden	20	21
Kunde mit grösster Menge in fm	5997	5594
Zuliefernde Revierförster	20	20
Aktienkapital CHF	150'000.00	150'000.00
Anzahl Aktionäre per Ende Geschäftsjahr	59	56

3. Jahresbericht 2018/19

Einleitung und Zusammenfassung des Verwaltungsrates

Sehr geehrte Aktionäre

Die AARGO HOLZ AG tritt am Holzmarkt als Bündelungs-Organisation auf, sie vermittelt Holz-Sortimente an Sägereien und Holzhändler. Durch die Vermittlung der AARGO HOLZ AG wird der Kreis der Ansprechpartner auf beiden Seiten überblickbarer.

Der wie in den vergangenen Jahren auch für das Geschäftsjahr 2018/2019 budgetierte Umsatz von 36'000 Festmetern wurde mit rund 33'000 fm nicht ganz erreicht. Weniger Umsatz generiert bei unserer Organisation mit tiefen Fixkosten in der Regel auch weniger Betriebsaufwand gegenüber dem Budget. So kann für das Geschäftsjahr 2018/2019 ein – wie in den vergangenen Jahren - bescheidener Gewinn ausgewiesen werden. Diese „Ziellandungen“ der Zahlen betreffend Umsatz von rund 1.3 Mio. CHF und im Verhältnis des Ertrages zu den Kosten ist erfreulich.

Der Verwaltungsrat der AARGO HOLZ AG dankt allen an unserer Organisation Beteiligten für das engagierte Mittragen zum erreichten Jahresergebnis.

Die Preise auf dem Holzmarkt machen – trotz guter Nachfrage auf dem Schweizer Markt – weiter zu schaffen. Auch im vergangenen Geschäftsjahr haben die Veränderungen in der Umwelt und dem Klima den Wald und den damit verbundenen Holzmarkt verschärft belastet. Auch der aufmerksame Laie erstellt bei den Spaziergängen im Wald die Veränderungen im Wald fest. Eschen sind angegriffen durch die Eschen-Welke, Fichten ertragen die sommerliche Hitze und regenarmen Perioden schlecht. Das freut die Borkenkäfer. Diese geben den angeschlagenen Bäumen den Rest. Es ist kaum abschätzbar, wie hoch die damit verbundenen Zwangsnutzungen ausfallen.

Diese Entwicklungen beschäftigt die Forstbetriebsleiter massiv. Sie sind einerseits gefordert, sich diesen Umwälzungen in der Beurteilung der künftigen Nutzung und Pflege der „richtigen“ Baumarten zu stellen. Andererseits entsteht Druck auf Grund der tiefen Holzpreise auf ihre Betriebsrechnungen. Hier sind die politischen Gremien unserer Forstbetriebe gefordert, diese Belastungen in den Entscheidungen wohlwollend einfließen zu lassen. Wenn öffentliche Bauten erstellt werden, kann dieser Einfluss auf Bauen mit Holz – speziell mit Holz aus den Wäldern der Region - geltend gemacht werden.

Der Verwaltungsrat dankt den Forstbetriebsleitern für die zugesagten Holzlieferungen sowie der Geschäftsleitung für das Engagement und die Bereitschaft sich den Herausforderungen am Holzmarkt zu stellen. Der Dank des Verwaltungsrates geht auch an die Geschäftsstelle für die kompetente Abwicklung und Abrechnung der Holzlieferungen.

Organisation der AARGO-HOLZ AG

Geschäftsleitung und Geschäftsstelle

Unter der Leitung von Felix Stauber trifft sich die Geschäftsleitung zur monatlichen Sitzung. Sie verfolgt das Geschehen am Holzmarkt, koordiniert und knüpft den Kontakt zu den Holzabnehmern und bereitet die ebenfalls monatlich stattfindenden Holzmarktsitzungen vor.

Die Geschäftsleitung informiert den Verwaltungsrat durch ein monatliches Management Informations-System und an den quartalsweisen Sitzungen über die Entwicklung der Zahlen unserer Aktiengesellschaft. Verstärkt sucht die Geschäftsleitung den Kontakt zu anderen räumlich angrenzenden Holzvermarktungs-Organisationen. Die Abwicklung der Arbeiten zwischen den unseren Kunden und den Forstbetrieben erfolgt über die Geschäftsstelle der AARGO-HOLZ AG mit Gerhard Wenzinger als Leiter der Geschäftsstelle und Frau Nathalie Stefani als Mitarbeitende.

Holzmarkt

Jeweils am 3. Mittwoch-Morgen des laufenden Monats findet die Holzmarktsitzung in Lengnau statt. Nebst Informations- und Erfahrungs-Austausch unter den Betriebsleitern stehen die aktuellen Holzverkäufe und -Lieferungen auf der Traktandenliste. Die Holzmarkt-Sitzung kann als „Motor“ der AARGO HOLZ AG bezeichnet werden.

Aktionariat

Im Laufe des Geschäftsjahres 2018/2019 sind keine Veränderungen im Aktien-Register der AARGO HOLZ AG zu verzeichnen.

Ausblick

Die klimatischen Veränderungen spüren wir Menschen und unsere Natur. Die Forstbetriebe sind beunruhigt und gefordert. Sie sind auf die Unterstützung durch die politischen Gremien vermehrt angewiesen. Auch der Verwaltungsrat der AARGO HOLZ beobachtet diese Entwicklung mit Sorge.

Die AARGO HOLZ AG verfolgt aktiv die Projekte für Holzschnitzelheizungen in unserem erweiterten Einzugsgebiet für vermehrte Absatzmöglichkeiten im Bereich der Holz-Energie. Sollte sich die Realisierung einer grossen Heizzentrale ergeben prüfen wir das Angebot die Logistik für die Holzlieferungen zu übernehmen. Dies würde sichern, dass die Lieferung des Holzes grossenteils aus dem Einzugsgebiet unserer AG stammt.

Felix Landolt, Präsident des Verwaltungsrates

4. Bericht des Geschäftsführers

Jahresziel

Mit rund 33'000 fm Umsatz haben wir das Jahresziel leider um 3'000 fm verfehlt. Die Sturmereignisse und der anschliessend trockene Sommer 2018 haben im Wald und in den Forstbetrieben Spuren hinterlassen. Es sind grosse Mengen Zwangsnutzungsholz angefallen. Leider konnten nur die gewohnten Mengen über die AARGO HOLZ AG vermarktet werden. Zusätzliches Holz wurde über Holzhändler oder vermehrt auch Forstunternehmungen abgesetzt. Ich danke allen Forstbetriebsleitern für die gelieferten Holz mengen. Gegenüber dem Vorjahr blieb die Menge stabil. Alle Lieferverträge wurden zur Zufriedenheit unserer Kunden erfüllt. Damit zeigt sich die AARGO HOLZ AG als verlässlicher Partner. Sie behauptet ihre Marktstellung und leistet wertvolle Dienste gegenüber den angeschlossenen Forstbetrieben.

Finanzen

Das finanzielle Ergebnis entspricht den Vorgaben und der Geschäftsphilosophie. Die AARGO HOLZ AG wirtschaftet nicht gewinnorientiert, sondern verrechnet die Aufwendungen nur kostendeckend und gibt möglichst viel vom Verkaufserlös direkt an ihre Aktionäre weiter. Der Verwaltungsrat und die Geschäftsleitung wurden gleich entschädigt wie in den letzten Jahren. Der geplante Mengenumsatz wurde nicht erreicht, die Kosten der Geschäftsstelle liegen unter dem Budget und die Bilanz beim Holzverkaufsprogramm ist wegen zusätzlich gekauften Lizenzen leicht negativ. Trotz weniger Mengenumsatz und negativem Ergebnis beim Holzverkaufsprogramm erreichen wir einen Rechnungsabschluss wie geplant.

Holzmarkt, Mengen und Preise

Die Holznachfrage im Inland ist ungebremst. In der Schweiz wird kräftig gebaut und dafür häufig Holz verwendet. Von Juni bis September herrschte trockene Witterung bei rekordhohen Temperaturen. Seitdem sind im normalen Rahmen regelmässig Niederschläge eingetroffen. Leider ist die befürchtete Borkenkäfer-Massenvermehrung eingetroffen und hat, neben dem Holzüberschuss, verursacht von den Januarstürmen 2018, zur Überschwemmung des Holzmarkts im Nadelrundholzbereich geführt. Das Problem ist noch nicht ausgestanden, wegen dem erneut trockenen Sommer vermehren sich die Borkenkäfer wieder laufend. Zusätzlich leiden die Eschen an einer Welkekrankheit und Buchen, Föhren, Lärchen und Tannen zeigen teilweise Trockenheitsschäden und müssen zwangsgenutzt werden. Die aktuelle Situation der Waldbesitzer und deren Forstbetriebe ist nicht beneidenswert. Die Lage auf dem Holzmarkt ist unsicher. Die grosse Inlandnachfrage ist hoffentlich beständig. Überschüssiges Zwangsnutzungsholz wird möglichst weit weg exportiert, weil die angrenzenden Länder mit den gleichen Problemen kämpfen. Die Preise für Zwangsnutzungsholz sind rekordtief und sinken laufend.

Im «Normalnutzungsbereich» konnte die Geschäftsleitung bereits früh im Herbst grosse Verträge mit unseren Holzabnehmern abschliessen. Beim sägefähigen Buchenholz und bei den Eichen konnten leichte Preiserhöhungen realisiert werden. Sonst waren die Preise, leider auf tiefem Niveau stabil.

Die Betriebsleiter haben die angemeldeten Mengen geliefert und wir konnten alle Verträge zur Zufriedenheit der Holzkäufer erfüllen.

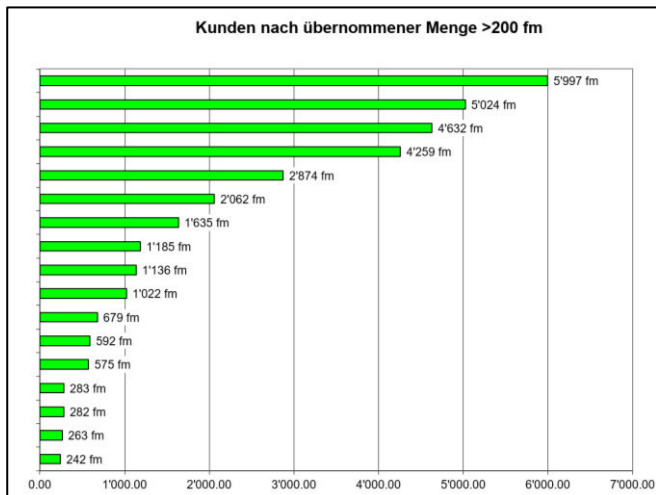


Abb. 3 Abnehmer nach übernommener Holzmenge

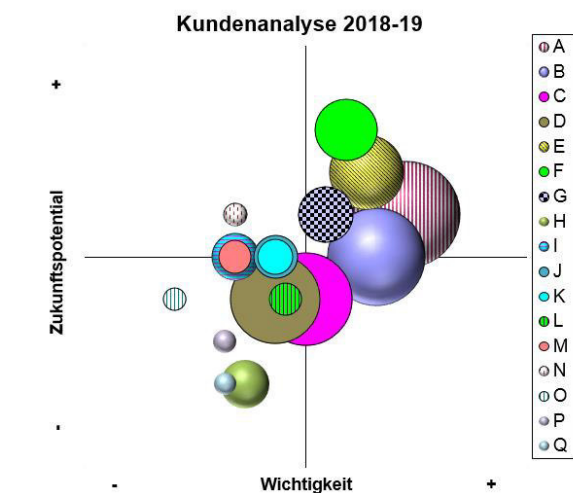


Abb. 4 Kundenportfolio > 200 fm

Lieferanten

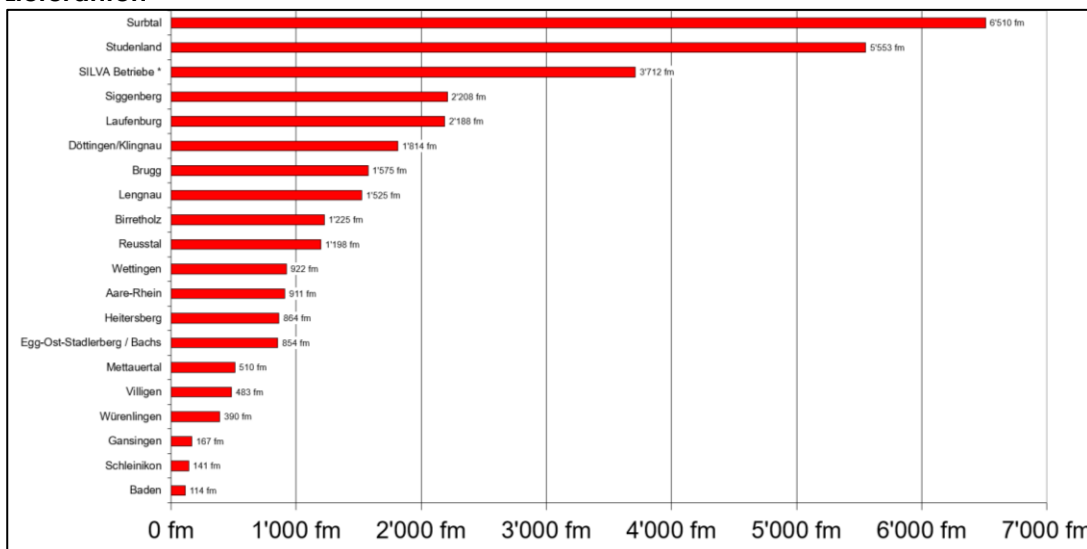


Abb. 5 Forstbetriebe nach gelieferter Rundholzmenge in fm

Energieholz

Der Energieholzanteil an der Holznutzung steigt stetig und wird weiter steigen. Die AARGO HOLZ AG sieht in diesem Segment ihre Zukunft. Wir wären bereit für grössere Heizzentralen (>5000 Srm Jahresbedarf) die Holzschnittel-Logistik zu machen. Einige vielversprechende Projekte mit grossem Energieholzbedarf sind in der Planungs- oder sogar Realisierungsphase. In naher Zukunft wird der grösste Teil der Holzproduktion unserer Wälder lokal und regional als Energielieferant verwertet. Dieses Holzmarktsegment ist jedoch stark umkämpft. Im Speziellen bewerben sich neben Holzbündelungsorganisationen, auch Forstunternehmungen und zunehmend Entsorgungsfirmen um ausgeschriebene Grossaufträge.

Geschäftsleitung / Holzmarktsitzungen / Dank

Wir sind ein eingespieltes Team. Die Geschäftsabläufe sind standardisiert. Die Geschäftsleitung tagt monatlich für zwei Stunden und bespricht das aktuelle Holzmarktgeschehen und die Kundenkontakte. Nach 9-jähriger Tätigkeit wird Sebastian Meier Ende 2019, infolge anstehender Pensionierung, die Geschäftsleitung verlassen. Wir danken ihm schon heute für seinen langjährigen und zuverlässigen Einsatz in der AARGO-HOLZ AG. Sein Nachfolger wurde mit Adrian Amsler schon bestimmt. Er ist seit 1.1.2019 Betriebsleiter vom Forstbetrieb Surbtal und wird am 1.1.2020 in unsere Geschäftsleitung eintreten.

Immer am dritten Mittwoch des Monats treffen sich im Forstwerkhof in Lengnau alle Betriebsleiter zur Holzmarktsitzung. Diese waren wie gewohnt gut besucht und produktiv. Die Betriebsleiter bringen ihr Wissen und Erkenntnisse über das Marktgeschehen ein. So können alle voneinander profitieren und wir können anschliessend die Kundschaft gezielt mit den gewünschten Sortimenten versorgen. Einer kann immer liefern. Grosse Aufträge werden gezielt aufgeteilt, damit sie von uns erfüllt werden können. Diese Holzmarktsitzungen sind der Kern unserer Organisation. Der monatliche Austausch unter den Forstbetriebsleitern hält alle auf dem aktuellen Stand und wir helfen uns gegenseitig beim Holzverkauf einen möglichst guten Job zu machen.

An dieser Stelle danke ich den Forstbetriebsleitern für ihr Vertrauen, den Mitgliedern der Geschäftsleitung für die Mitarbeit, der SILVA GmbH für die zuverlässige Administrationsarbeit, der AWB Revisionen AG für das Finanzreporting und dem Verwaltungsrat für die wohlwollende Unterstützung und konstruktive Kontrolle.

Felix Stauber, Geschäftsführer

Erläuterung zur Jahresrechnung 2018/19

Trotz einigen Verwerfungen im Geschäftsjahr 2018/2019 durch Wetter, Klima und Biologie konnte ein Gewinn erzielt werden. Wie im Bericht des Geschäftsführers bereits erläutert, wurde das budgetierte Mengenziel von 36'000 fm nicht erreicht. Mit 33'092 fm (Vj. 35'354 fm) verpasste die Aargo Holz AG die Vorjahresmenge ebenfalls. Der Holzverkauf erreichte 18'696 fm zum Preis von CHF 70.06, was einen Umsatz von CHF 1'268'687.15 ausmacht. Budgetiert waren 19'000 fm zu CHF 67.37 mit einem Umsatz von CHF 1'280'000.00. Zwar konnte die budgetierte Menge, aus verschiedenen Gründen, nicht erreicht werden, dagegen liegt der erzielte Preis über dem geplanten Durchschnitt. Gegenüber dem Vorjahr konnte die Menge 18'696 fm (Vj. 17'381.71 fm) weiter gesteigert werden. Die vermittelte Holzmenge liegt unter der Zwangsnutzung. Mit 15'313.49 fm (Vj. 18'077.70) wurde das Budgetziel von 17'000 fm deutlich verfehlt. Bei CHF 2.50 Vermittlungsmarge erzielten wir CHF 38'284.80 Umsatz (Vj. CHF 45'194.25) und verfehlten auch das Budgetziel von CHF 42'500.00 deutlich.

Der Nettoerlös aus Holzverkauf und Holzvermittlung erreichte im Geschäftsjahr CHF 1'308'416.15 (Vj. CHF 1'309'041.58). Der Erlös aus WFP32 lag mit CHF 26'150.00 (Vj. CHF 26'840.00) knapp unter dem Vorjahr. Der direkte Aufwand für Holzeinkauf, Transport und Aufwand für WFP32 lag bei CHF 1'229'814.06 (Vj. CHF 1'228'314.79) etwas höher als im Vorjahr. Damit fiel der Bruttogewinn I auf CHF 104'752.09 (Vj. CHF 107'566.79). Durch deutliche Einsparungen auf der Geschäftsstelle und beim übrigen Aufwand konnte der Rückgang beim Bruttogewinn kompensiert werden. Nach Steuern weisen wir einen Jahresgewinn von CHF 4'805.05 (Vj. CHF 3'744.79) aus. – Das ist bei gegebenen Umständen ein erfreuliches Resultat.



Abb. 8 Fichte / Rottanne (Picea)

5. Erfolgsrechnung / Bilanz / Stand Aktien / Gewinnverwendung

BILANZ

	<u>30.06.2019</u>	<u>30.06.2018</u>
	CHF	CHF
AKTIVEN		
Umlaufvermögen		
Flüssige Mittel	317'552.34	200'002.10
Forderungen aus Lieferungen und Leistungen		
gegenüber Dritten	49'644.98	53'998.09
gegenüber Beteiligten und Organen	36'613.26	29'311.95
Delkredere	-4'700.00	-4'200.00
Übrige kurzfristige Forderungen		
gegenüber Dritten	17'609.25	10'442.00
Aktive Rechnungsabgrenzungen	<u>16'258.80</u>	<u>15'717.60</u>
Total Umlaufvermögen	<u>432'978.63</u>	<u>262'393.15</u>
Anlagevermögen		
Finanzanlagen		
Beteiligungen	10'000.00	10'000.00
Sachanlagen		
Mobile Sachanlagen	<u>1.00</u>	<u>1.00</u>
Total Anlagevermögen	<u>10'001.00</u>	<u>10'001.00</u>
TOTAL AKTIVEN	<u>442'979.63</u>	<u>272'394.15</u>
PASSIVEN		
Kurzfristiges Fremdkapital		
Verbindlichkeiten aus Lieferungen und Leistungen		
gegenüber Dritten	67'283.66	51'874.68
gegenüber Beteiligten und Organen	149'262.29	13'690.84
Passive Rechnungsabgrenzungen	<u>23'150.00</u>	<u>8'350.00</u>
Total kurzfristiges Fremdkapital	<u>239'695.95</u>	<u>73'915.52</u>
Langfristiges Fremdkapital		
Rückstellungen	<u>5'000.00</u>	<u>5'000.00</u>
Total langfristiges Fremdkapital	<u>5'000.00</u>	<u>5'000.00</u>
Total Fremdkapital	<u>244'695.95</u>	<u>78'915.52</u>
Eigenkapital		
Aktienkapital	150'000.00	150'000.00
Gesetzliche Gewinnreserven	23'000.00	22'000.00
Gewinnvortrag	20'478.63	17'733.84
Jahresgewinn	<u>4'805.05</u>	<u>3'744.79</u>
Bilanzgewinn per 30.06. / Freiwillige Gewinnreserven	<u>25'283.68</u>	<u>21'478.63</u>
Total Eigenkapital	<u>198'283.68</u>	<u>193'478.63</u>
TOTAL PASSIVEN	<u>442'979.63</u>	<u>272'394.15</u>

ERFOLGSRECHNUNG

	01.07.2018	01.07.2017
	- 30.06.2019	- 30.06.2018
	CHF	CHF
Erlös Holzverkauf / Holzvermittlung	1'308'416.15	1'309'041.58
Erlös WFP32	26'150.00	26'840.00
Nettoerlös aus Lieferungen und Leistungen	1'334'566.15	1'335'881.58
Aufwand Holzeinkauf	-1'160'888.16	-1'170'023.44
Aufwand Transport Holzeinkauf	-38'401.85	-30'931.20
Aufwand WFP32	-30'524.05	-27'360.15
Direkter Aufwand	-1'229'814.06	-1'228'314.79
Bruttogewinn 1	104'752.09	107'566.79
Personalaufwand (VR-Honorare inkl. GV)	-5'443.60	-6'162.50
Bruttogewinn 2	99'308.49	101'404.29
Geschäftsstelle / Geschäftsleitung	-80'584.40	-82'108.85
Aufwand Rechnungswesen und Revision	-9'457.50	-9'423.75
Übriger Verwaltungsaufwand	-2'742.40	-4'292.75
Versicherungen, Gebühren	-613.20	-613.20
Betriebsgewinn vor Abschreibungen, Finanzerfolg und Steuern (EBITDA)	5'910.99	4'965.74
Abschreibungen	0.00	0.00
Betriebsgewinn vor Finanzerfolg und Steuern (EBIT)	5'910.99	4'313.57
Kapitalaufwand	-48.00	-57.10
Kapitalertrag	31.16	31.15
Betriebsgewinn vor Steuern (EBT)	5'894.15	4'939.79
a.o. Aufwand aus Schadenfällen / Aufräumarbeiten	0.00	0.00
Jahresgewinn vor Steuern	5'894.15	4'939.79
Steuern	-1'089.10	-1'195.00
Jahresgewinn	4'805.05	3'744.79

Anhang der Jahresrechnung per 30. Juni 2019

1.1 Angaben über die in der Jahresrechnung angewandten Grundsätze

Die vorliegende Jahresrechnung wurde gemäss den Vorschriften des Schweizer Gesetzes, insbesondere der Artikel über die kaufmännische Buchführung und Rechnungslegung des Obligationenrechts (Art. 957 bis 962) erstellt.

2.1 Anzahl Vollzeitstellen im Jahresdurchschnitt

Die Anzahl der Vollzeitstellen im Jahresdurchschnitt liegt in beiden Jahren nicht über 10.

2.3 Wesentliche Ereignisse nach dem Bilanzstichtag

Nach dem Bilanzstichtag und bis zur Verabschiedung der Jahresrechnung durch den Verwaltungsrat sind keine wesentlichen Ereignisse eingetreten, welche die Aussagefähigkeit der Jahresrechnung beeinträchtigen würden, resp. an dieser Stelle offengelegt werden müssten.



Abb. 9 Bergahorn (*Acer pseudoplatanus*)

	2018/2019	2017/2018
	CHF	CHF
<u>Ermittlung</u>		
Gewinnvortrag des Vorjahres	20'478.63	17'733.84
Jahresgewinn	4'805.05	3'744.79
Bilanzgewinn	25'283.68	21'478.63
<u>Verwendung</u>		
Zuweisung in die gesetzlichen Gewinnreserven	1'000.00	1'000.00
Vortrag auf neue Rechnung	24'283.68	20'478.63
Bilanzgewinn	25'283.68	21'478.63



Abb. 6 Rotbuche / Buche (*Fagus sylvatica*)

6. Bericht Revisionsstelle



Bericht der Revisionsstelle zur eingeschränkten Revision
an die Generalversammlung der

AARGO-HOLZ AG, Bad Zurzach

Als Revisionsstelle haben wir die Jahresrechnung (Bilanz, Erfolgsrechnung und Anhang) der AARGO-HOLZ AG für das am 30. Juni 2019 abgeschlossene Geschäftsjahr geprüft.

Für die Jahresrechnung ist der Verwaltungsrat verantwortlich, während unsere Aufgabe darin besteht, die Jahresrechnung zu prüfen. Wir bestätigen, dass wir die gesetzlichen Anforderungen hinsichtlich Zulassung und Unabhängigkeit erfüllen.

Unsere Revision erfolgte nach dem Schweizer Standard zur Eingeschränkten Revision. Danach ist diese Revision so zu planen und durchzuführen, dass wesentliche Fehlaussagen in der Jahresrechnung erkannt werden. Eine eingeschränkte Revision umfasst hauptsächlich Befragungen und analytische Prüfungshandlungen sowie den Umständen angemessene Detailprüfungen der beim geprüften Unternehmen vorhandenen Unterlagen. Dagegen sind Prüfungen der betrieblichen Abläufe und des internen Kontrollsystems sowie Befragungen und weitere Prüfungshandlungen zur Aufdeckung deliktischer Handlungen oder anderer Gesetzesverstösse nicht Bestandteil dieser Revision.

Bei unserer Revision sind wir nicht auf Sachverhalte gestossen, aus denen wir schliessen müssten, dass die Jahresrechnung sowie der Antrag über die Verwendung des Bilanzgewinns nicht Gesetz und Statuten entsprechen.

Aarau, 14. August 2019

Martin Aeschlimann

Zugelassener Revisionsexperte

Daniel Troxler

Leitender Revisor
Zugelassener Revisionsexperte

Beilagen
Jahresrechnung
Antrag über die Verwendung des Bilanzgewinns

7. Anträge des Verwaltungsrates an die Generalversammlung

- 7.1 Genehmigung des Jahresberichtes und der Jahresrechnung nach Kenntnisnahme vom Bericht der Revisionsstelle
- 7.2 Verwendung des Jahresgewinns per 30.06.2019 von CHF 4'805.05
Zuweisung an die gesetzliche Reserve von CHF 1'000.00
Vortrag auf die neue Rechnung 2019/20 CHF 24'283.68

8. Ausblick

Der Wald ist wegen dem Klimawandel im Formtief und die Forstbetriebe entsprechend gefordert. Veränderungen bieten auch Chancen. Die Forstwirtschaft kann mit dem nachhaltigen und CO²-neutralen Rohstoff Holz helfen die Erderwärmung zu stoppen. Es muss vermehrt mit Holz gebaut und zahlreiche Wärmeverbünde sollen realisiert werden. Die AARGO-HOLZ AG wird ihr Bestes geben und in diese Richtung unterstützen und wirken. In Zukunft sollen unsere Forstbetriebe alles produzierte Holz regional oder sicher im Inland absetzen können.

AARGO – HOLZ AG

Felix Landolt
Präsident des
Verwaltungsrates

Felix Stauber
Geschäftsführer



Abb. 10 Lärche (Larix)