



# Rechnung 2020

## Einwohnergemeinde Ehrendingen

Kurzbericht  
Erfolgsrechnung  
Investitionsrechnung  
Bilanz



**Passations-Check:**

- Gemeinderat ...../...../.....
- ext. Prüfung ...../...../.....
- Fiko ...../...../.....
- GV ...../...../.....
- DVI ...../...../.....



## Kurzbericht

Rechnung 2020

### Organisation

Die Einwohnergemeinde umfasst zusätzlich zum gemeindeeigenen Betrieb die Führung der Regionalfeuerwehr Ehrendingen-Freienwil und der Bauverwaltung Schneisingen. Die Sozialen Dienste werden seit 2017 wieder intern geführt. Seit 01.01.2020 wurde das Steueramt Freienwil in die Abteilung Steuern in Ehrendingen integriert bzw. ein Steueramt Ehrendingen-Freienwil geschaffen.

### Erfolgsrechnung

Die Rechnung 2020 schliesst rund 1 Mio. besser als budgetiert ab. Die grösste Abweichung ist im Ertrag, genauer beim Steuerertrag zu verzeichnen. Durch einen kantonalen Systemwechsel bei den Grundstückgewinnsteuern wurden vorerst hoher Mehreinnahmen erzielt. Ebenfalls fallen die Nach- und Strafsteuern im 2020 massiv höher aus. Die wesentlichsten Abweichungen auf der Kostenseite sind höheren Beiträgen Pflegefinanzierung, höhere Kosten betreffend Kinderbetreuungsgesetz und tiefere Kosten im Bereich Sozialhilfe.

### Investitionsrechnung

Es entstanden Minderinvestitionen im Bereich der Investitionsrechnung von CHF 0,3 Mio. (hauptsächlich durch Projektverschiebungen).

### Bilanz/Liquidität

Durch den Ertragsüberschuss von fast CHF 1,0 Mio. erhöht sich das Eigenkapital auf CHF 11,9 Mio. Durch die Selbstfinanzierung von CHF 1,8 Mio. und die etwas tiefere Investitionstätigkeit entsteht ein Finanzierungsüberschuss mit dem Schulden amortisiert werden könnten. Da die Passivdarlehen jedoch langfristig aufgenommen wurden, können diese nicht amortisiert werden. Die Liquidität der Gemeinde steigt aber trotzdem dadurch und die Nettoverschuldung pro Einwohner sinkt ebenfalls weiter.

### Finanzierungsergebnis

Zusammen mit dem besseren Ergebnis aus der Erfolgsrechnung von 1,0 Mio. resultiert daraus ein um 1,5 Mio. höheres Finanzierungsergebnis, welches zu einer tieferen Nettoschuld pro Einwohner führt. Der Finanzierungsüberschuss beträgt 0,3 Mio.

### Selbstfinanzierung

Die Selbstfinanzierung setzt sich hauptsächlich aus dem Ertrags- oder Aufwandüberschuss, den Abschreibungen und der Entnahme der Aufwertungsreserve zusammen. Die budgetierte Selbstfinanzierung von CHF 0,7 Mio. konnte mit CHF 1,8 Mio. übertroffen werden. Hauptverantwortlich dafür ist der viel bessere Jahresabschluss, welcher durch Steuereingänge bei der Grundstück-, Nach- und Strafsteuern und die tieferen Kosten im Bereich der Sozialhilfe verursacht wurde. Die beeinflussbaren Nettokosten konnten unter dem Strich gemäss Budget eingehalten werden. Auch die etwas tiefere Investitionstätigkeit trug noch zu der höheren Selbstfinanzierung bei. Die fehlenden Investitionen sind jedoch nur aufgeschoben und fallen in den Folgejahren an.

Ehrendingen, 9. März 2021

# Verwaltungsrechnung 2020

## Zusammenfassung Erfolgsrechnung

**Einwohnergemeinde:** Umsatz CHF 19'458'083 (Budget CHF 19'188'750) / Ertragsüberschuss CHF 995'581 (Budget CHF - 71'550)

Veränderung gegenüber Budget: CHF +1'067'081

**Abwasserbeseitigung:** Umsatz von CHF 925'436 (Budget CHF 913'100) / Ertragsüberschuss von CHF 84'693 (Budget CHF 121'500)

Veränderung gegenüber Budget: CHF + 36'861

**Abfallbewirtschaftung:** Umsatz CHF 482'729 (Budget CHF 452'200) / Ertragsüberschuss CHF 35'697 (Budget - CHF 23'000)

Veränderung gegenüber Budget: CHF + 58'697

Erfolgsrechnung

Abweichung CHF	Hauptfunktionen / Hauptgrund für die Abweichung
95'463	0: Mehreinnahmen für Dienstleistungen an Freienwil, Projektverschiebungen
126'936	1: Zusätzliche Verkehrsbusseneinnahmen, tiefer Kosten Kinder- und Erwachsenenschutzdienst.
184'896	2: tiefere kantonale Besoldungsanteile, tiefere Kosten Sonderschulen, Minderausgaben Löhne Musikschule
9'227	3: keine Erläuterungen.
-130'381	4: höhere kantonale Restkosten (Pflege), tiefer MiGel-Kosten.
388'891	5: höhere Sozialhilfekosten, höhere Sozialhilferückerstattungen, höhere KIBEG-Beiträge
-36'941	6: Tiefere Projektkosten, höhere Abschreibungen.
8'384	7: Höhere Einnahmen Kehricht, zeitliche Projektverzögerungen, höhere Beiträge Abwasserverband
26'773	8: keine Erläuterungen.
	informativ 9: Mehreinnahmen Systemänderung Grundstückgewinnsteuern, höhere Nach- und Strafsteuern.

## Detail Erfolgsrechnung

Information: Erläutert werden Positionen ab CHF 25'000 (Wesentlichkeitsgrenze für Ehrendingen).

Abteilung/Konto	Erläuterungen
<b>0</b>	<b>Allgemeine Verwaltung</b>
0210.3132.00	Aufgrund der Dienstleistung für die Abteilung Steuern Freienwil wurden externe Dienstleistungen bezogen und weiterverrechnet.
0210.4260.00	Durch die Weiterverrechnung der oben genannten zusätzlichen Dienstleistungen wurden Mehreinnahmen generiert. Zum Zeitpunkt des Budgets 2020 bestand noch kein Vertragsentwurf mit der Gemeinde Freienwil, weshalb die Einnahmen tiefer budgetiert wurden.
0220.3010.00	Pensenverschiebungen führten zu Mehr- und Minderkosten. Total sind aber die Lohnkosten niedriger als Budget und Vorjahr.
0220.4612.00	Durch einen Personalwechsel und dem Neuaufbau der regionalen BPU wurden teilweise Projekte verschoben.
0290.3010.00	Dito Begründung 0220.3010.00.
<b>1</b>	<b>Öffentliche Ordnung und Sicherheit, Verteidigung</b>
1110.4270.00	Die Geschwindigkeitsbussen sind aufgrund von stationären und semistationären Kontrollen massiv höher ausgefallen.
1400.3612.00	Niedrige Kosten im Kinder- und Erwachsenenschutzdienst aufgrund von einer grösseren Rückerstattung aus dem Vorjahr.
<b>2</b>	<b>Bildung</b>
2120.3631.00	Der kantonale Besoldungsanteil (Löhne Lehrpersonal) ist tiefer ausgefallen (von Ehrendingen nicht beeinflussbare Kosten).
2120.3631.00	Der kantonale Besoldungsanteil (Löhne Lehrpersonal) ist tiefer ausgefallen (von Ehrendingen nicht beeinflussbare Kosten).
2130.3612.00	Leicht höhere Schülerzahlen führten zu Mehrkosten.
2130.3632.00	Leicht höhere Schülerzahlen und ein kantonaler Systemwechsel führten zu Kostenverschiebungen.
2140.3020.02	Aufgrund von Corona wurden weniger Stunden in der Musikschule unterrichtet.
2140.4231.00	Durch die verminderte Unterrichtsstunden in der Musikschulen fielen auch die Elternbeiträge tiefer aus.
2200.4260.00	Dementsprechend sind auch die Weiterverrechnung der Sonderschulen massiv tiefer.
2200.3614.00	Die Kosten für Sonderschulen sind seit 2019 aufgrund tieferer Anzahl Schüler rückläufig.
2300.3631.00	Es fand eine Kostenverschiebung aufgrund der Anzahl Schüler statt zwischen kantonalen und Berufsschulen.
2300.3634.00	Es fand eine Kostenverschiebung aufgrund der Anzahl Schüler statt zwischen kantonalen und Berufsschulen.
<b>3</b>	<b>Kultur, Sport und Freizeit, Kirche</b>
	keine Erläuterungen.
<b>4</b>	<b>Gesundheit</b>
4120.3631.00	Die Kosten sind von Pflegestufe und Fallanzahl abhängig und können jährlich stark schwanken. Die Kosten sind über Budget.
4120.3634.00	Nach kantonaler Gesetzesänderung werden diese Kosten mehr direkt den Gemeinden verrechnet.
<b>5</b>	<b>Soziale Sicherheit</b>
5720	Die Rückerstattung aus Kinderalimentos sind viel höher als Budget, jedoch in ähnlicher Höhe wie im Vorjahr.
5720.3637.00	Zwei kostenintensive Fälle konnten im 2020 beendet werden. Somit sind die Ausgaben unter Budget ausgefallen.
5720.4260.00	Durch konsequente Rückforderungsbemühungen und grössere Fälle (IV/EL) konnten wiederum hohe Einnahmen generiert werden.
5730.3637.00	Coronabedingt war eine ganzjährige Aufnahme von Asylsuchenden nicht möglich (Sicherstellung Quarantäneplatz).
5730.4610.00	Coronabedingt war eine ganzjährige Aufnahme von Asylsuchenden nicht möglich (Sicherstellung Quarantäneplatz).
5790.3631.00	Die Restkosten für Sonderschulen, Heime und Werkstätten betragen knapp 1,1 Mio und etwas unter dem Budgetwert.
5790.3637.00	Die Kosten für KIBEG (Kinderbetreuungsgesetz / Elternbeitrag) sind aufgrund der Fallanzahl höher ausgefallen.
5790.3637.01	Für Kosten aus nicht bezahlten Krankenkassenprämien mussten Abgrenzungen für 2020 vorgenommen werden.
	Die Kosten 2018 + 2019 konnten vollständig aus den Rückstellungen entlastet werden.
5790.4610.00	Die Subventionierung von familienergänzender Kinderbetreuung wird erst im Folgejahr abgerechnet (ca. Mai).
<b>6</b>	<b>Verkehr und Nachrichtenübermittlung</b>
6130.3631.00	Zum Zeitpunkt Budget waren die Projektkosten (Dekret) vom Radstreifen K282 noch nicht klar.
6150.3300.10	Die Projektabschlüsse sind zeitlichen Schwankungen unterworfen, was auch den Abschreibungszeitpunkt beeinflusst.
<b>7</b>	<b>Umweltschutz und Raumordnung</b>
7201.3300.31	Die Projektabschlüsse sind zeitlichen Schwankungen unterworfen, was auch den Abschreibungszeitpunkt beeinflusst.
7201.3612.01	Zum Budget-Zeitpunkt war der neue Kostenverteiler des Abwasserverbands noch unklar, weshalb die Kosten leicht höher sind.
7301.4240.00	Die Kehrichtgebühren übertreffen das Budget (15%) aber etwas unter dem Vorjahr (4%).
<b>8</b>	<b>Volkswirtschaft</b>
	keine Erläuterungen.
<b>9</b>	<b>Finanzen und Steuern</b>
9100.xxxx.xx	Die Steuerabrechnung betreffend allg. Gemeindesteuern werden separat und detailliert nachfolgende ausgewiesen. Bei den allgemeinen Gemeindesteuern kann von einer Punktländung gesprochen werden.
9101.xxxx.xx	Die Steuerabrechnung betreffend Sondersteuern werden separat und detailliert nachfolgende ausgewiesen.
9630.3430.40	Der Unterhalt einer Liegenschaft verursachte wesentlicher weniger Kosten als dazumal angedacht.
9901.3010.00	Durch die eine gemeinsame Anstellung mit der Wasserversorgung Ehrendingen entstanden Mehrkosten, welche aber im Konto 9901.4260.00 weiterverrechnet wurden.
9999.4895.00	Die Entnahme aus der Aufwertungsreserve entlastet die Gemeinderechnung. Diese wird ab 2018 jährlich gekürzt.

Erfolgsrechnung

## Zusammenfassung Investitionsrechnung

**Einwohnergemeinde:** Nettoinvestitionen CHF 1'586'452 (Ausgaben: CHF 1'610'998/ Einnahmen: CHF 24'545) / Budget: CHF 1'883'000

Veränderung gegenüber Budget: CHF - 296'548 (Nettoinvestitionen)

**Abwasserbeseitigung:** Nettoinvestitionen CHF 46'764 (Ausgaben: CHF 82'846 / Einnahmen: CHF 36'081) / Budget: CHF 570'000

Veränderung gegenüber Budget: CHF - 523'236 (Nettoinvestitionen)

IR-RG

Abweichung CHF	Hauptfunktionen / Hauptgrund für die Abweichung
-3'513	0: Reorganisation IT und Ersatz Schliessanlage Gemeindeliegenschaften.
156'505	2: Globalkredit Schulbauten und PV-Anlage Schulbauten TH Chilpen/Iffängli.
-139'921	6: Anschaffungen Kleintraktor, diverse Projektverzögerungen und Nachholbedarf.
746'714	7: Diverse Projektverzögerungen und tiefere Anschlussgebühren.

## Detail Investitionsrechnung

Investitionsrechnung

Abteilung/Konto	Erläuterungen
<b>0</b>	<b>Allgemeine Verwaltung</b>
0223.5060.01	Reorganisation IT konnte innerhalb Budget abgeschlossen werden (Budgetkredit).
0290.5040.00	Ersatz Schliessanlage Gemeindeliegenschaften konnte knapp über Budget abgeschlossen werden (Budgetkredit).
<b>1</b>	<b>Öffentliche Ordnung und Sicherheit, Verteidigung</b>
	keine Erläuterungen.
<b>2</b>	<b>Bildung</b>
2170.5040.05	Beim Globalkredit Schulhausbauten konnte die Heizung (Abklärungen in Arbeit) noch nicht realisiert werden.
2170.5040.07	Der Budgetkredit PV-Anlage Schulbauten TH Chilpen/Iffängli konnte unterhalb Budget abgeschlossen werden.
<b>3</b>	<b>Kultur, Sport und Freizeit, Kirche</b>
3220.5620.00	An die Sanierung des Kurtheater Baden wurde der zweite Beitrag geleistet (2018/2020/2022).
<b>4</b>	<b>Gesundheit</b>
	keine Erläuterungen.
<b>5</b>	<b>Soziale Sicherheit</b>
	keine Erläuterungen.
<b>6</b>	<b>Verkehr und Nachrichtenübermittlung</b>
6130.5610.02	Die Abrechnung der Sanierung der K282 erfolgte zeitlich verzögert vom Kanton.
6150.5010.06	Im Projekt Gemeindestrassen 2017-2019 herrschte noch Nachholbedarf im 2020.
6150.5010.08	Im Projekt Sanierung Römerweg herrschte aus dem Vorjahr noch Nachholbedarf.
6150.5010.09	Das Projekte Gemeindestrassen 2020 - 2022 konnte aus Ressourcengründen noch nicht angegangen werden.
6150.5060.01	Der Kleintraktor Werkdienst wurde unter Budget angeschafft. Die Budgetierung erfolgte in der Dienststelle 9901.
<b>7</b>	<b>Umweltschutz und Raumordnung</b>
7201.5030.08	Aufgrund von personellen Wechslen konnte nicht alle geplanten Punkte im 2020 umgesetzt werden.
7201.5030.10	Das Projekt Sanierung gemäss GEP 2013 - 2015 kann voraussichtlich im 2021 abgerechnet werden.
7201.5030.13	Die Sanierung Römerweg (Anteil Abwasser) konnte aus Ressourcengründen erst gestartet werden.
7201.5030.14	Das Projekt Sanierungen gemäss GEP 2019- 2021 verzögert sich aufgrund von fehlenden Ressourcen.
7201.6370.02	Die Anschlussgebühren fallen im 2020 aufgrund von tieferen Projekteingaben tiefer aus.
7410.5020.01	Aufgrund von fehlenden Ressourcen und Abhängigkeiten mit anderen Projekten konnte nicht alles umgesetzt werden.
7410.5020.02	Aufgrund von fehlenden Ressourcen und Abhängigkeiten mit anderen Projekten, verzögert sich dieses Projekt.
7900.5290.01	Aufgrund einer grossen Anzahl Einsprachen und der Corona-Pandemie verzögert sich das Projekt BNO.
8120.5640.00	Der Anteil an die Moderne Melioraton betrug im 2020 CHF 200'000.
<b>8</b>	<b>Volkswirtschaft</b>
	keine Erläuterungen.
<b>9</b>	<b>Finanzen und Steuern</b>
	keine Erläuterungen.



## Steuerabschluss 2020

Ehrendingen, 03.02.2021

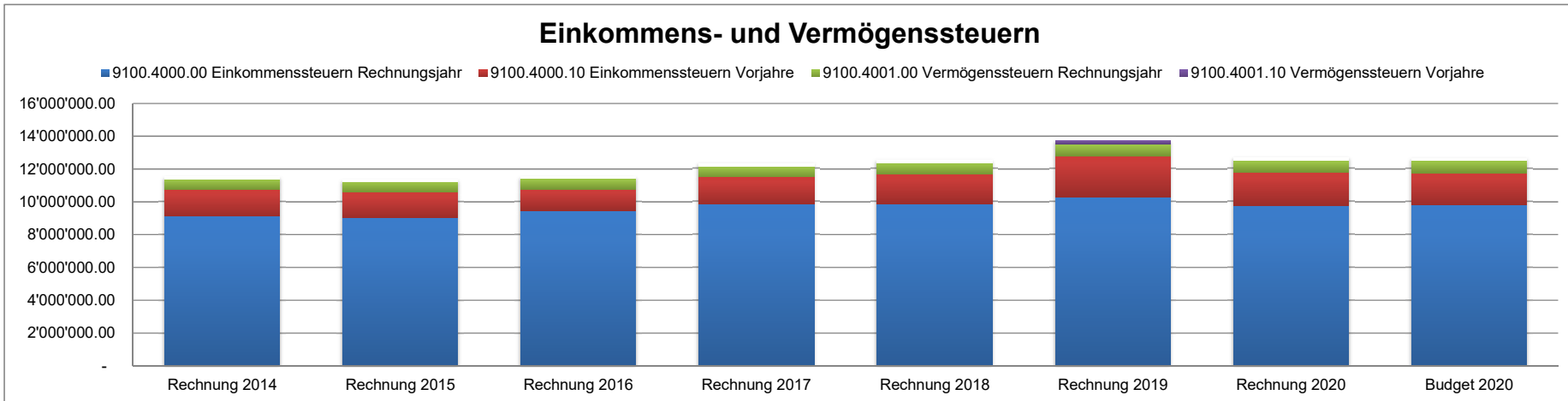
**Geht an:**

- Gemeinderat
- Geschäftsleitung

**ABTEILUNG FINANZEN**

Dorfstrasse 16 | 5420 Ehrendingen | Telefon +41 56 200 77 60  
finanzen@ehrendingen.ch | www.ehrendingen.ch

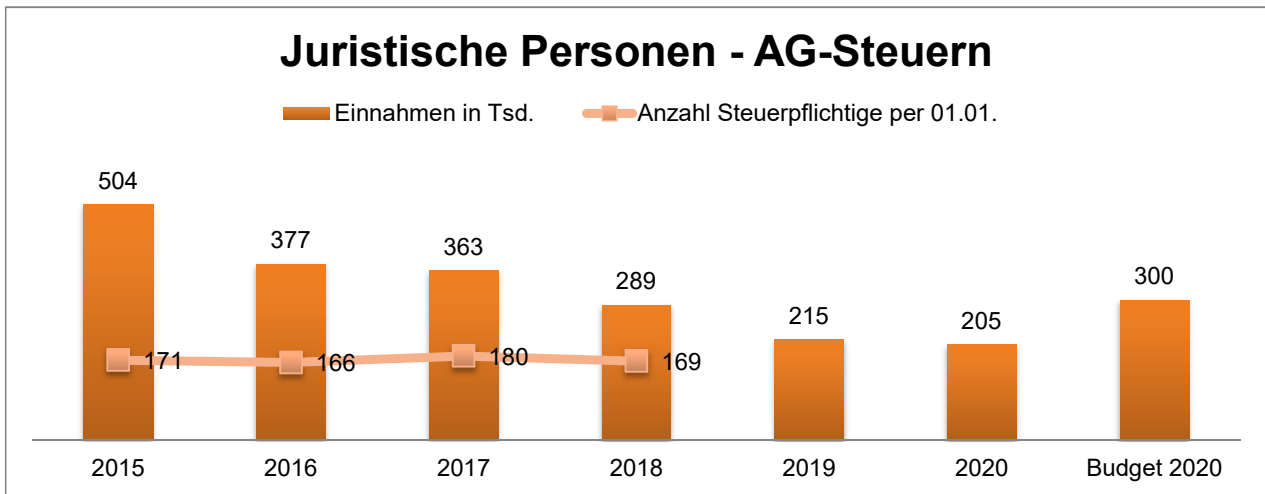
# Ordentliche Steuern



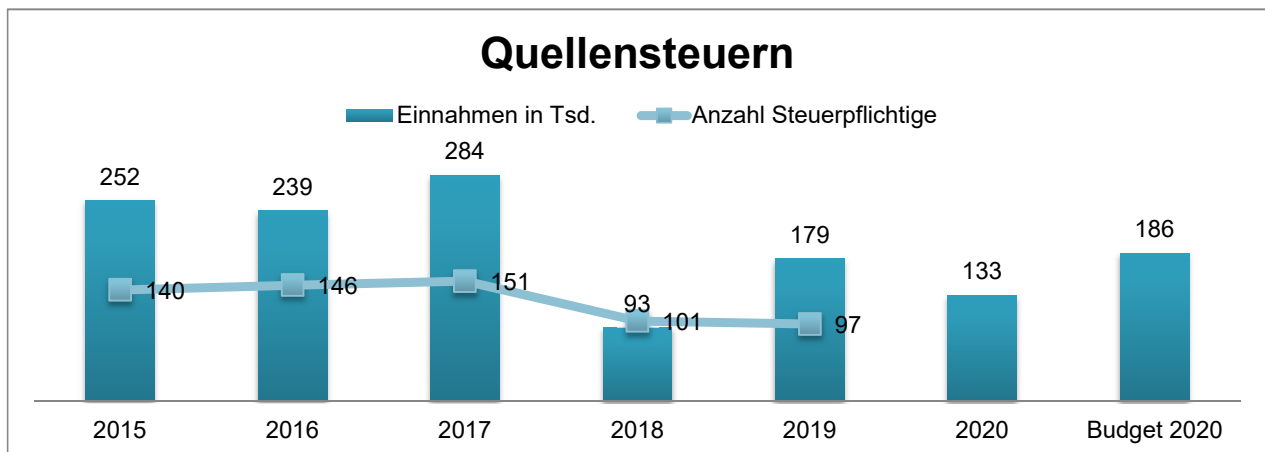
## Allgemeine Gemeindesteuern

	Rechnung 2014	Rechnung 2015	Rechnung 2016	Rechnung 2017	Rechnung 2018	Rechnung 2019	Rechnung 2020	Budget 2020
9100.4000.00 Einkommenssteuern Rechnungsjahr	9'118'129.10	9'041'048.25	9'478'518.85	9'870'308.95	9'883'408.75	10'316'149.45	9'795'608.20	9'828'000.00
9100.4000.10 Einkommenssteuern Vorjahre	1'632'743.01	1'548'454.25	1'297'494.30	1'649'815.15	1'813'593.90	2'493'558.95	2'024'569.25	1'940'000.00
9100.4001.00 Vermögenssteuern Rechnungsjahr	638'054.40	639'911.45	647'022.05	680'529.05	691'605.95	727'796.00	696'688.50	736'400.00
9100.4001.10 Vermögenssteuern Vorjahre	146'148.79	130'997.25	111'294.30	139'060.75	152'032.70	210'455.10	177'047.00	150'000.00
	<b>11'535'075.30</b>	<b>11'360'411.20</b>	<b>11'534'329.50</b>	<b>12'339'713.90</b>	<b>12'540'641.30</b>	<b>13'747'959.50</b>	<b>12'693'912.95</b>	<b>12'654'400.00</b>
						Abweichung zum Budget	39'512.95	

# Spezialsteuern



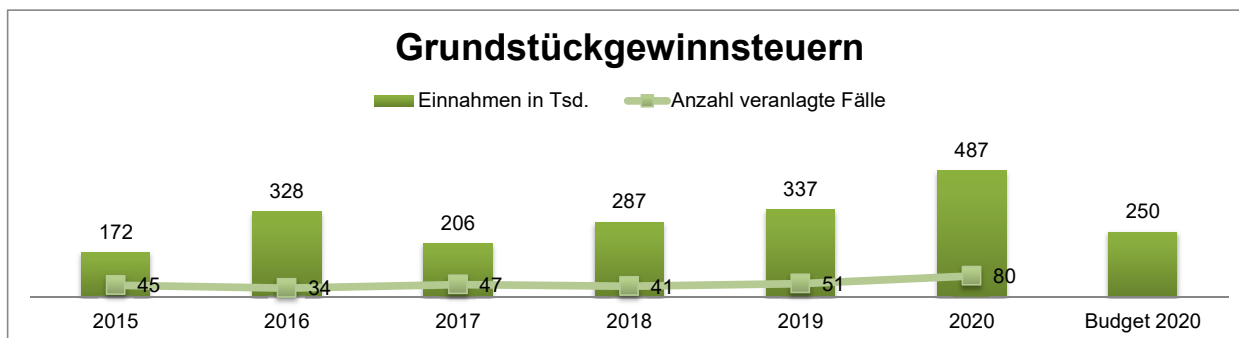
Juristische Personen	2015	2016	2017	2018	2019	2020	Budget 2020
Einnahmen in Tsd.	504	377	363	289	215	205	300
Anzahl Steuerpflichtige per 01.01.	171	166	180	169	161	173	



Quellensteuern	2015	2016	2017	2018	2019	2020	Budget 2020
Einnahmen in Tsd.	252	239	284	93	179	133	186
Anzahl Steuerpflichtige	140	146	151	101	97	92	

# Spezialsteuern

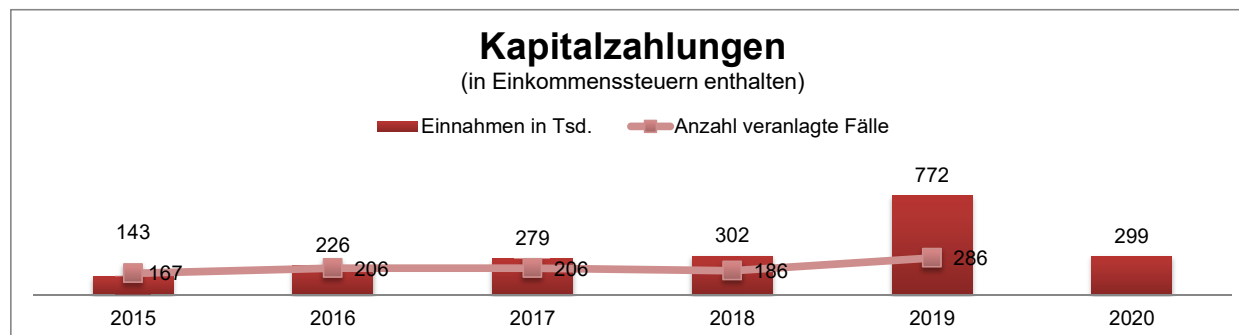
(Die Steuereinnahmen sind nicht immer auf die Anzahl Fälle zurückzuführen. Diese sind abhängig von der Höhe der einzelnen Steuerrechnung. Der Zeitpunkt der Veranlagung hängt von der Vollständigkeit der eingereichten Unterlagen ab.)



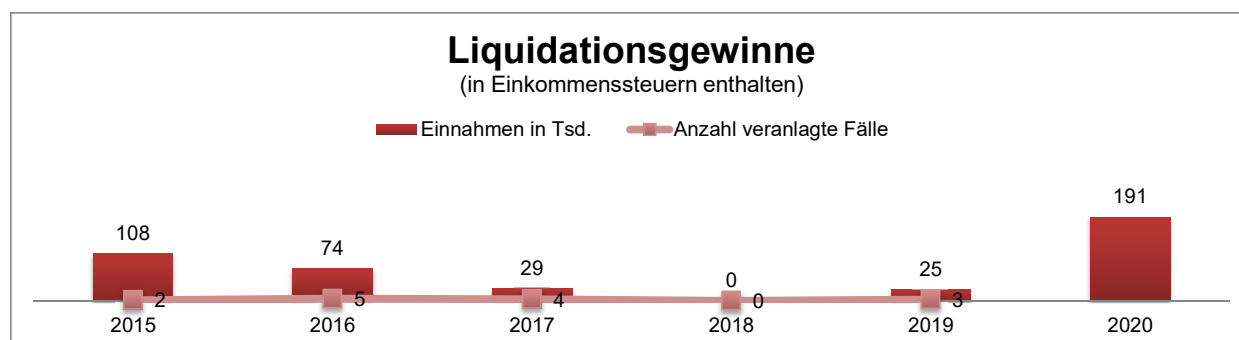
	2015	2016	2017	2018	2019	2020	Budget 2020
Einnahmen in Tsd.	172	328	206	287	337	487	250
Anzahl veranlagte Fälle	45	34	47	41	51	80	-

Abweichung zum Budget: 237

Anmerkung: Achtung! Einnahmen 2020 eher zu hoch! Neues Abrechnungsverfahren ab 2020 (Neu steht der Gemeinde ohne Eintrag im Grundbuch ein gesetzliches Grundpfandrecht zu. Aus diesem Grunde wird ab 2020 der Kaufvertrag stets vorgängig dem Steueramt eingereicht. Dieses stellt dann dem Verkäufer umgehend eine prov. Rechnung (3% des Kaufpreises) aus.) Der Notar macht die Parteien auf die gesetzlichen Pfandrechte aufmerksam. Die erwerbende Person kann somit ebenfalls für Grundstücksteuern haftbar gemacht werden, wenn die Grundstücksgewinnsteuern vom Verkäufer nicht bezahlt werden. Auf den Einnahmen wurden CHF 121'668 abgegrenzt (Sicherungssteuer noch unbezahlt / bezahlte Prov. Steuern in Einnahmen enthalten).

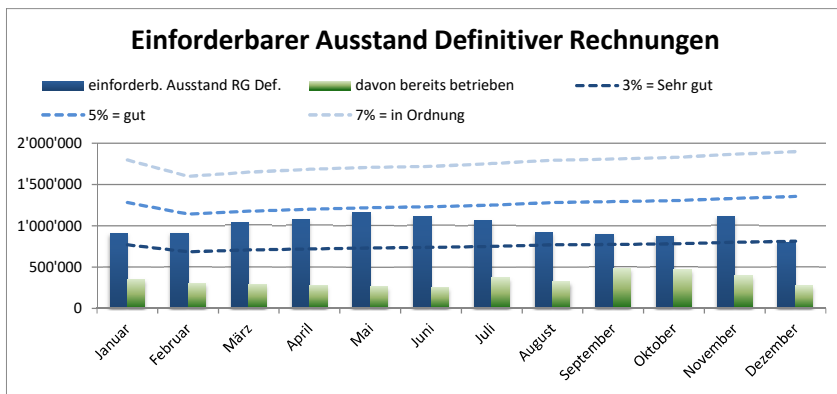


	2015	2016	2017	2018	2019	2020	
Einnahmen in Tsd.	143	226	279	302	772	299	kein Budget, in EK-St. enthalten
Anzahl veranlagte Fälle	167	206	206	186	286	289	



	2015	2016	2017	2018	2019	2020	
Einnahmen in Tsd.	108	74	29	0	25	191	kein Budget, in EK-St. enthalten
Anzahl veranlagte Fälle	2	5	4	0	3	5	

# Steuerausstände



	Soll-stellung	einforderb. Ausstand RG Def.	Verhältnis zur Sollstellung	davon bereits betrieben
Januar	25'670'851	908'005	3.54%	354'310
Februar	22'849'504	911'986	3.99%	305'158
März	23'563'330	1'033'633	4.39%	296'637
April	24'045'446	1'074'600	4.47%	280'250
Mai	24'386'997	1'163'169	4.77%	266'606
Juni	24'592'622	1'108'380	4.51%	257'630
Juli	25'043'616	1'063'283	4.25%	371'677
August	25'621'795	918'538	3.58%	323'877
September	25'846'084	894'574	3.46%	481'805
Oktober	26'104'650	873'134	3.34%	466'701
November	26'651'853	1'113'389	4.18%	394'837
Dezember	27'114'580	803'169	2.96%	273'792

Die übrigen Forderungen sind im Status "gemahnt". Die Forderungen mit Rechtsmittel (Einsprachen / Rechtsvorschlag) betragen rund CHF 180'000 und sind im einforderb. Ausstand nicht enthalten.

Bewertungsgrundsätze Kanton Aargau:

- sehr gut 3%
- gut 5%
- in Ordnung 7%
- erhöht 9%

3% = Sehr gut	5% = gut	7% = in Ordnung
770'126	1'283'543	1'796'960
685'485	1'142'475	1'599'465
706'900	1'178'167	1'649'433
721'363	1'202'272	1'683'181
731'610	1'219'350	1'707'090
737'779	1'229'631	1'721'484
751'308	1'252'181	1'753'053
768'654	1'281'090	1'793'526
775'383	1'292'304	1'809'226
783'139	1'305'232	1'827'325
799'556	1'332'593	1'865'630
813'437	1'355'729	1'898'021

- = Budget wird nicht erreicht, keine Massnahmen/Einfluss möglich
- = wird beobachtet / Massnahmen bereits eingeleitet damit Budget erreicht werden kann
- = wir sind im Fahrplan, keine Massnahmen notwendig



# Steuerabschluss 2020 der Gemeinde Ehrendingen

## Allgemeine Gemeindesteuern

	Abweichung zum Budget	Rechnung 2020	Budget 2020	Rechnung 2019	Rechnung 2018	Rechnung 2017	Rechnung 2016	Rechnung 2015	Rechnung 2014
9100.3180.00 Erhöhung WB auf Forderungen	-3'170.00	-3'170.00			-21'902.00	-35'830.00			-
9100.3180.09 Senkung WB auf Forderungen	-			41'625.00			29'036.00	112'650.00	148'320.00
9100.3181.00 Tatsächliche Forderungsverluste	-5'613.20	-55'613.20	-50'000.00	-90'740.55	-26'333.35	-70'487.85	-65'748.80	-68'233.00	-63'671.85
9100.3181.09 Eingang abgeschriebener Forderungen	-12'730.56	30'269.44	43'000.00	29'880.40	42'105.65	43'502.05	29'995.60	36'489.70	62'036.10
9100.4000.00 Einkommenssteuern Rechnungsjahr	-32'391.80	9'795'608.20	9'828'000.00	10'316'149.45	9'883'408.75	9'870'308.95	9'478'518.85	9'041'048.25	9'118'129.10
9100.4000.10 Einkommenssteuern Vorjahre	84'569.25	2'024'569.25	1'940'000.00	2'493'558.95	1'813'593.90	1'649'815.15	1'297'494.30	1'548'454.25	1'632'743.01
9100.4000.30 Pauschale Steueranrechnung	12'077.70	-5'922.30	-18'000.00	-45'194.55	-18'315.50	-4'575.40	-33'855.65	-35'248.60	-13'117.75
9100.4001.00 Vermögenssteuern Rechnungsjahr	-39'711.50	696'688.50	736'400.00	727'796.00	691'605.95	680'529.05	647'022.05	639'911.45	638'054.40
9100.4001.10 Vermögenssteuern Vorjahre	27'047.00	177'047.00	150'000.00	210'455.10	152'032.70	139'060.75	111'294.30	130'997.25	146'148.79
9100.4002.00 Quellensteuern	-52'957.95	133'042.05	186'000.00	170'733.70	86'934.80	283'919.80	239'630.15	252'261.75	226'394.60
9100.4010.00 Gewinnsteuern juristische Personen	-95'374.75	204'625.25	300'000.00	215'222.00	288'761.05	363'445.85	377'164.15	503'995.60	207'434.95
	<b>-118'255.81</b>	<b>12'997'144.19</b>	<b>13'115'400.00</b>	<b>14'069'485.50</b>	<b>12'891'891.95</b>	<b>12'955'518.35</b>	<b>12'110'550.95</b>	<b>12'162'326.65</b>	<b>12'102'471.35</b>



## Sondersteuern

	Abweichung zum Budget	Rechnung 2020	Budget 2020	Rechnung 2019	Rechnung 2018	Rechnung 2017	Rechnung 2016	Rechnung 2015	Rechnung 2014
9101.3180.00 Erhöhung WB auf Forderungen	-							-29'200.00	
9101.3180.09 Senkung WB auf Forderungen	-						29'200.00		
9101.3181.00 Tatsächliche Forderungsverluste	-			-19'153.45			-11'200.00	-2'662.15	-2'112.70
9101.4000.20 Nachsteuern und Bussen	124'207.80	164'207.80	40'000.00	24'221.60	72'339.40	57'739.95		34'600.00	32'991.70
9101.4022.00 Grundstückgewinnsteuern	237'209.50	487'209.50	250'000.00	337'617.00	286'678.50	206'875.50	328'288.50	172'034.50	116'672.00
9101.4024.00 Erbschafts- und Schenkungssteuern	85'729.85	115'729.85	30'000.00	112'465.00	37'060.25	103'942.10	5'967.70	18'785.80	861.90
	<b>447'147.15</b>	<b>767'147.15</b>	<b>320'000.00</b>	<b>455'150.15</b>	<b>396'078.15</b>	<b>368'557.55</b>	<b>352'256.20</b>	<b>193'558.15</b>	<b>148'412.90</b>



## Feuerwehrsteuern

	Abweichung zum Budget	Rechnung 2020	Budget 2020	Rechnung 2019	Rechnung 2018	Rechnung 2017	Rechnung 2016	Rechnung 2015	Rechnung 2014
1500.3181.00 Abschreibungen Feuerwehrsteuern	509.40	-1'490.60	-2'000.00	-815.90	-834.60	-2'937.00	-3'299.50	-1'224.40	-1'587.50
1500.3181.09 Eingang abgeschriebene FW-Steuern	-708.25	291.75	1'000.00	288.00	416.20	1'909.50	1'978.40	393.45	638.05
1500.4200.00 Feuerwehrsteuern	-692.25	119'307.75	120'000.00	121'600.85	121'364.00	127'525.55	127'662.55	127'913.95	126'122.40
	<b>-891.10</b>	<b>118'108.90</b>	<b>119'000.00</b>	<b>121'072.95</b>	<b>120'945.60</b>	<b>126'498.05</b>	<b>126'341.45</b>	<b>127'083.00</b>	<b>125'172.95</b>



**Total** **328'000.24** **13'882'400.24** **13'554'400.00** **14'645'708.60** **13'408'915.70** **13'450'573.95** **12'589'148.60** **12'482'967.80** **12'376'057.20**

**DEPARTEMENT  
FINANZEN UND RESSOURCEN**

Kantonales Steueramt

**Bezug / Fachstelle Kantonssteuer**

Simon Loosli  
Fachstellenleiter  
Tellstrasse 67, 5001 Aarau  
Telefon 062 835 25 30  
Direkt 062 835 26 86  
simon.loosli@ag.ch  
www.ag.ch/steuern

**4049 Ehrendingen**

Gemeindeverwaltung  
Finanzverwaltung  
Dorfstr. 16  
5420 Ehrendingen

REF-40010015-0001

Aarau, 5. Februar 2021

## Kantonssteuerabrechnungen 2020 / Steuerabschluss 2020

Sehr geehrte Damen und Herren

Wir danken Ihnen für die fristgerechte Einreichung der Kantonssteuerabrechnungen des Rechnungsjahres 2020. Aufgrund der uns eingereichten Steuerabrechnungen unterbreiten wir Ihnen folgende Abrechnung:

Saldo gemäss Ihren Kantonssteuerabrechnungen 2020:

Anteil SL	CHF	-5'851.90
Anteil NSL	CHF	28'283.75

---

**Restsaldo** (+) = eine Rechnung liegt bei / (-) = Gutschrift an Ihre Gde. **CHF 22'431.85**

---

### Kennzahlen (Ausstand und Verlust) aus dem Steuerabschluss 2020 ord. Verfahren

Aus den Steuerabschlüssen 2020 haben wir die prozentualen Steuerausstände bezogen auf die Sollbeträge des aktuellen Rechnungsjahres berechnet. Grundlagen sind die Brutto-Ausstandswerte (Netto-Ausstände zuzüglich Habensaldi). Nachfolgend sind die Durchschnitts-Werte aller Aargauer Gemeinden, die Werte Ihrer Gemeinde und der Prozentwert des Rechnungsjahres 2020 der Gemeinde mit dem tiefsten Wert aufgelistet.

Jahr	Kanton	Ehrendingen	tiefster Wert einer Gemeinde
2020	14.37%	12.98%	4.96%
2019	14.00%	11.60%	2.50%
2018	14.65%	13.65%	4.89%
2017	14.56%	15.58%	6.33%
2016	14.92%	13.80%	4.15%
2015	15.76%	15.50%	4.79%
2014	16.18%	14.40%	
2013	16.06%	17.61%	
2012	16.26%	20.07%	

Die Verluste in Prozent (Erlasse und Verluste), bezogen auf den bereinigten Sollbetrag des aktuellen Rechnungsjahres, haben sich gegenüber dem Abschluss 2019 weiter von 0.39% auf 0.34% vermindert. Für die Berechnung dieser Kennzahl verwenden wir die Nettoverluste (Bruttoverluste vermindert um die Eingänge aus der Verlustscheinbewirtschaftung). Die Eingänge aus der Bewirtschaftung der alten Verlustscheine erbrachten im Rechnungsjahr 2020 alleine für den Kanton etwa 3.7 Millionen Franken.

Die Verluste netto in Prozent zum bereinigten Steuersoll betragen:

<b>Jahr</b>	<b>Kanton</b>	<b>Ehrendingen</b>	<b>tiefster Wert einer Gemeinde</b>
2020	0.34%	0.19%	-0.74%
2019	0.39%	0.43%	-0.80%
2018	0.40%	-0.12%	-3.02%
2017	0.43%	0.22%	-0.79%
2016	0.50%	0.31%	-0.41%
2015	0.62%	0.28%	-2.98%
2014	0.56%	0.01%	
2013	0.58%	0.96%	
2012	0.61%	0.81%	
2011	0.66%	0.16%	
2010	0.68%	0.96%	
2009	0.64%	0.94%	
2008	0.71%	0.46%	
2007	0.79%	1.28%	
2006	0.93%	0.82%	
2005	0.91%	0.00%	

Von den Einkommens- und Vermögenssteuern erhalten Sie in der Beilage eine Zusammenstellung der prozentualen Brutto-Ausstandswerte, welche sich auf die Sollbeträge des aktuellen Rechnungsjahres beziehen und die Darstellung der Verluste und Erlasse per Steuerabschluss 2020 (jeweils inkl. der Werte aus den Vorjahren). Die Werte sind dargestellt nach Einwohnerzahl der Gemeinden und je Bezirk.

Die 22 Gemeinden mit mehr als 8000 Einwohnern erhalten eine zusätzliche Auswertung.

Freundliche Grüsse

**Kantonales Steueramt**  
Bezug / Fachstelle Kantonssteuer

Simon Loosli  
Fachstellenleiter

## Einkommens- und Vermögenssteuern

### Zusammenstellung über den Brutto-Ausstand der Steuerabschlüsse sowie die Darstellung der Netto-Verluste und Erlasse der Rechnungsjahre 2013 bis 2020

Gemeinden	Einwohner (Stand 30.06.2020)	Brutto- Ausstand vom gesamten Soll (Rechnung 2020)	Brutto- Ausstand vom gesamten Soll (Rechnung 2019)	Brutto- Ausstand vom gesamten Soll (Rechnung 2018)	Brutto- Ausstand vom gesamten Soll (Rechnung 2017)	Brutto- Ausstand vom gesamten Soll (Rechnung 2016)	Brutto- Ausstand vom gesamten Soll (Rechnung 2015)	Brutto- Ausstand vom gesamten Soll (Rechnung 2014)	Brutto- Ausstand vom gesamten Soll (Rechnung 2013)	Verlust bereinigtes Soll (Rechnung 2020)	Verlust bereinigtes Soll (Rechnung 2019)	Verlust bereinigtes Soll (Rechnung 2018)	Verlust bereinigtes Soll (Rechnung 2017)	Verlust bereinigtes Soll (Rechnung 2016)	Verlust bereinigtes Soll (Rechnung 2015)	Verlust bereinigtes Soll (Rechnung 2014)	Verlust bereinigtes Soll (Rechnung 2013)
bis 1000 Einwohner	28'690	16.64%	17.10%	15.67%	15.76%	16.68%	17.53%	16.94%	15.99%	0.40%	0.52%	0.38%	0.34%	0.51%	0.50%	0.55%	0.58%
zwischen 1000 und 2000 Einwohner	80'466	13.74%	13.58%	14.30%	13.81%	14.19%	14.88%	14.89%	15.12%	0.36%	0.30%	0.35%	0.37%	0.50%	0.52%	0.43%	0.59%
zwischen 2000 und 3000 Einwohner	82'891	13.37%	12.02%	13.57%	14.10%	14.58%	14.80%	14.50%	15.08%	0.22%	0.19%	0.48%	0.32%	0.41%	0.46%	0.52%	0.53%
zwischen 3000 und 4000 Einwohner	62'062	12.87%	13.12%	13.74%	13.63%	13.83%	14.22%	14.54%	13.93%	0.29%	0.54%	0.38%	0.39%	0.35%	0.49%	0.33%	0.31%
zwischen 4000 und 5000 Einwohner	93'140	14.86%	15.25%	15.66%	15.76%	15.76%	15.79%	17.57%	17.71%	0.38%	0.48%	0.36%	0.49%	0.47%	0.71%	0.68%	0.80%
zwischen 5000 und 6000 Einwohner	38'770	14.45%	14.35%	14.18%	14.12%	16.81%	16.11%	16.39%	14.74%	0.41%	0.31%	0.38%	0.52%	0.37%	0.51%	0.68%	0.72%
zwischen 6000 und 7000 Einwohner	19'275	13.31%	12.09%	12.14%	13.94%	10.62%	17.08%	19.31%	18.84%	0.33%	0.25%	0.44%	0.30%	0.68%	0.67%	0.74%	0.65%
zwischen 7000 und 8000 Einwohner	22'484	16.73%	15.93%	15.21%	15.60%	16.58%	17.19%	18.32%	20.22%	0.60%	0.41%	0.55%	0.66%	0.49%	1.04%	1.24%	1.01%
mehr als 8000 Einwohner	261'300	14.69%	14.03%	15.14%	15.08%	14.70%	16.23%	16.58%	16.26%	0.34%	0.43%	0.38%	0.43%	0.61%	0.66%	0.48%	0.51%
<b>Gesamttotal</b>	<b>689'078</b>	<b>14.37%</b>	<b>14.00%</b>	<b>14.65%</b>	<b>14.70%</b>	<b>14.92%</b>	<b>15.76%</b>	<b>16.18%</b>	<b>16.06%</b>	<b>0.34%</b>	<b>0.39%</b>	<b>0.40%</b>	<b>0.43%</b>	<b>0.50%</b>	<b>0.62%</b>	<b>0.56%</b>	<b>0.58%</b>

tiefster Einzel-Wert  
höchster Einzel-Wert

4.96% 2.50% 4.89% 6.33%  
64.31% 43.56% 28.21% 29.90%

-0.74% -0.80% -3.02% -0.79%  
2.65% 2.93% 3.69% 2.45%

(-) Eingänge aus Verlustscheinbewirtschaftung überwiegen die Verluste

Bezirke	Einwohner (Stand 30.06.2020)	Brutto- Ausstand vom gesamten Soll (Rechnung 2020)	Brutto- Ausstand vom gesamten Soll (Rechnung 2019)	Brutto- Ausstand vom gesamten Soll (Rechnung 2018)	Brutto- Ausstand vom gesamten Soll (Rechnung 2017)	Brutto- Ausstand vom gesamten Soll (Rechnung 2016)	Brutto- Ausstand vom gesamten Soll (Rechnung 2015)	Brutto- Ausstand vom gesamten Soll (Rechnung 2014)	Brutto- Ausstand vom gesamten Soll (Rechnung 2013)	Verlust bereinigtes Soll (Rechnung 2020)	Verlust bereinigtes Soll (Rechnung 2019)	Verlust bereinigtes Soll (Rechnung 2018)	Verlust bereinigtes Soll (Rechnung 2017)	Verlust bereinigtes Soll (Rechnung 2016)	Verlust bereinigtes Soll (Rechnung 2015)	Verlust bereinigtes Soll (Rechnung 2014)	Verlust bereinigtes Soll (Rechnung 2013)
Aarau	79'702	13.61%	13.89%	13.58%	14.30%	12.76%	14.60%	14.01%	13.66%	0.33%	0.30%	0.37%	0.35%	0.41%	0.57%	0.51%	0.48%
Baden	145'696	12.03%	11.96%	12.98%	13.01%	13.15%	14.00%	14.32%	15.12%	0.18%	0.26%	0.31%	0.28%	0.34%	0.46%	0.52%	0.53%
Bremgarten	78'745	14.20%	13.72%	14.53%	14.79%	15.33%	15.91%	16.49%	16.04%	0.53%	0.48%	0.54%	0.46%	0.38%	0.55%	0.51%	0.47%
Brugg	51'814	14.86%	15.16%	14.56%	13.82%	14.91%	15.78%	16.42%	15.92%	0.24%	0.30%	0.33%	0.43%	0.55%	0.82%	0.37%	0.76%
Kulm	42'412	19.04%	19.39%	20.40%	19.50%	20.58%	19.98%	19.32%	19.31%	0.91%	0.52%	0.50%	0.56%	0.76%	0.67%	0.68%	0.56%
Laufenburg	33'035	14.65%	14.78%	15.14%	15.09%	16.68%	17.49%	15.89%	15.93%	0.47%	0.50%	0.48%	0.53%	0.73%	0.54%	0.41%	0.77%
Lenzburg	64'792	13.95%	14.54%	14.62%	14.80%	15.25%	16.11%	17.53%	17.02%	0.35%	0.35%	0.41%	0.55%	0.47%	0.54%	0.65%	0.66%
Muri	37'170	14.07%	13.92%	14.47%	13.83%	14.53%	14.09%	15.13%	15.60%	0.26%	0.43%	0.51%	0.39%	0.49%	0.65%	0.82%	0.33%
Rheinfelden	47'925	15.14%	13.51%	14.94%	13.13%	13.64%	15.48%	17.97%	15.73%	0.11%	0.28%	0.22%	0.30%	0.63%	0.70%	0.33%	0.49%
Zofingen	73'136	17.16%	16.21%	16.75%	18.00%	17.72%	17.91%	19.03%	19.39%	0.34%	0.77%	0.45%	0.70%	0.70%	0.95%	1.04%	0.84%
Zurzach	34'650	15.77%	12.57%	15.63%	16.52%	16.51%	16.96%	16.61%	16.27%	0.47%	0.47%	0.61%	0.59%	0.73%	0.61%	0.35%	0.61%
<b>Gesamttotal</b>	<b>689'078</b>	<b>14.37%</b>	<b>14.00%</b>	<b>14.65%</b>	<b>14.70%</b>	<b>14.92%</b>	<b>15.76%</b>	<b>16.18%</b>	<b>16.06%</b>	<b>0.34%</b>	<b>0.39%</b>	<b>0.40%</b>	<b>0.43%</b>	<b>0.50%</b>	<b>0.62%</b>	<b>0.56%</b>	<b>0.58%</b>

# Erfolgsausweis ohne Werke

Einwohnergemeinde HRM2

Erfolgsrechnung in CHF	Rechnung 2020	Budget 2020	Rechnung 2019
<b>Betrieblicher Aufwand</b>	<b>15'930'635</b>	<b>16'625'600</b>	<b>15'619'864</b>
30 PERSONALAUFWAND	3'944'818	4'149'900	3'979'932
31 SACH- UND ÜBRIGER BETRIEBSAUFWAND	2'433'708	2'683'050	2'314'411
33 ABSCHREIBUNG VERWALTUNGSVERMÖGEN	1'257'396	1'168'100	1'221'328
35 EINLAGEN IN FONDS UND SPEZIALFINANZIERUNGEN	5'060	5'050	5'060
36 TRANSFERAUFWAND	8'289'654	8'619'500	8'099'133
37 DURCHLAUFENDE BEITRÄGE			
<b>Betrieblicher Ertrag</b>	<b>16'296'615</b>	<b>15'990'200</b>	<b>17'243'056</b>
40 FISKALERTRAG	13'823'225	13'474'400	14'592'694
41 REGALIEN UND KONZESSIONEN	68'000	73'400	88'096
42 ENTGELTE	1'528'750	1'433'800	1'491'717
43 VERSCHIEDENE ERTRÄGE			90
45 ENTNAHMEN AUS FONDS UND SPEZIALFINANZIERUNGEN	11'383	7'500	-4'714
46 TRANSFERERTRAG	865'257	1'001'100	1'075'173
47 DURCHLAUFENDE BEITRÄGE			
<b>Ergebnis aus betrieblicher Tätigkeit</b>	<b>365'980</b>	<b>-635'400</b>	<b>1'623'192</b>
34 FINANZAUFWAND	89'202	169'600	133'693
44 FINANZERTRAG	228'011	242'650	221'713
<b>Ergebnis aus Finanzierung</b>	<b>138'808</b>	<b>73'050</b>	<b>88'020</b>
<b>Operatives Ergebnis</b>	<b>504'788</b>	<b>-562'350</b>	<b>1'711'212</b>
38 AUSSERORDENTLICHER AUFWAND			
48 AUSSERORDENTLICHER ERTRAG	490'793	490'800	550'793
<b>Ausserordentliches Ergebnis</b>	<b>490'793</b>	<b>490'800</b>	<b>550'793</b>
<b>Gesamtergebnis Erfolgsrechnung</b>	<b>995'581</b>	<b>-71'550</b>	<b>2'262'005</b>

(\* = Ertragsüberschuss / - = Aufwandüberschuss)

Investitionsrechnung	Rechnung 2020	Budget 2020	Rechnung 2019
<b>Investitionsausgaben</b>	<b>1'610'998</b>	<b>1'909'000</b>	<b>2'363'277</b>
50 SACHANLAGEN	1'317'264	1'553'000	1'638'767
51 INVESTITIONEN AUF RECHNUNG DRITTER			
52 IMMATERIELLE ANLAGEN	47'729	65'000	37'794
54 DARLEHEN			
55 BETEILIGUNGEN UND GRUND- KAPITALIEN			
56 EIGENE INVESTITIONSBEITRÄGE	246'005	291'000	686'716
57 DURCHLAUFENDE INVESTITIONS- BEITRÄGE			
58 AUSSERORDENTLICHE INVESTITIONEN			
<b>Investitionseinnahmen</b>	<b>24'545</b>	<b>26'000</b>	<b>760'094</b>
60 ÜBERTRAGUNG VON SACHANLAGEN IN DAS FINANZVE			
61 RÜCKERSTATTUNGEN			
62 ABGANG IMMATERIELLER ANLAGEN			
63 INVESTITIONSBEITRÄGE FÜR EIGENE RECHNUNG	24'545	26'000	760'094
64 RÜCKZAHLUNG VON DARLEHEN			
65 Übertragung von Beteiligungen			
66 RÜCKZAHLUNGEN EIGENER INVESTITIONSBEITRÄGE			
67 DURCHLAUFENDE INVESTITIONSBEITRÄGE			
68 AUSSERORDENTLICHE INVESTITIONSEINNAHMEN			
<b>Ergebnis Investitionsrechnung</b>	<b>-1'586'452</b>	<b>-1'883'000</b>	<b>-1'603'183</b>
<b>Selbstfinanzierung</b>	<b>1'842'289</b>	<b>678'300</b>	<b>3'015'684</b>
<b>Finanzierungsergebnis</b>	<b>255'837</b>	<b>-1'204'700</b>	<b>1'412'501</b>

(\* =Finanzierungsüberschuss / - =Finanzierungsfehlbetrag)



# Erfolgsausweis ohne Werke

Einwohnergemeinde HRM2

<b>Selbstfinanzierung</b>	in CHF	Rechnung 2020	Budget 2020	Rechnung 2019
	Gesamtergebnis Erfolgsrechnung	995'581	-71'550	2'262'005
33	ABSCHREIBUNG VERWALTUNGSVERMÖGEN	1'257'396	1'168'100	1'221'328
35	EINLAGEN IN FONDS UND SPEZIALFINANZIERUNGEN	5'060	5'050	5'060
45	ENTNAHMEN AUS FONDS UND SPEZIALFINANZIERUNGEN	-11'383	-7'500	4'714
364	Wertberichtigungen Darlehen VV			
365	Wertberichtigungen Beteiligungen VV			
366	Abschreibungen Investitionsbeiträge	86'429	75'000	73'370
383	Zusätzliche Abschreibungen			
389	Einlagen in das Eigenkapital			
466	Auflösung passivierte Investitionsbeiträge			
489	Entnahmen aus dem Eigenkapital	-490'793	-490'800	-550'793
4490	Übriger Finanzertrag			
		<b>1'842'289.46</b>	<b>678'300.00</b>	<b>3'015'684.28</b>

# Erfolgsausweis Abwasser

Einwohnergemeinde HRM2

Erfolgsrechnung in CHF	Rechnung 2020	Budget 2020	Rechnung 2019
<b>Betrieblicher Aufwand</b>	<b>840'743</b>	<b>791'600</b>	<b>953'906</b>
30 PERSONALAUFWAND			
31 SACH- UND ÜBRIGER BETRIEBSAUFWAND	89'933	101'200	181'212
33 ABSCHREIBUNG VERWALTUNGSVERMÖGEN	205'402	180'000	201'182
35 EINLAGEN IN FONDS UND SPEZIALFINANZIERUNGEN			
36 TRANSFERAUFWAND	545'408	510'400	571'512
37 DURCHLAUFENDE BEITRÄGE			
<b>Betrieblicher Ertrag</b>	<b>917'656</b>	<b>905'100</b>	<b>836'693</b>
40 FISKALERTRAG			
41 REGALIEN UND KONZESSIONEN			
42 ENTGELTE	866'001	861'100	786'843
43 VERSCHIEDENE ERTRÄGE			
45 ENTNAHMEN AUS FONDS UND SPEZIALFINANZIERUNGEN			
46 TRANSFERERTRAG	51'655	44'000	49'850
47 DURCHLAUFENDE BEITRÄGE			
<b>Ergebnis aus betrieblicher Tätigkeit</b>	<b>76'913</b>	<b>113'500</b>	<b>-117'213</b>
34 FINANZAUFWAND			
44 FINANZERTRAG	7'780	8'000	8'000
<b>Ergebnis aus Finanzierung</b>	<b>7'780</b>	<b>8'000</b>	<b>8'000</b>
<b>Operatives Ergebnis</b>	<b>84'693</b>	<b>121'500</b>	<b>-109'213</b>
38 AUSSERORDENTLICHER AUFWAND			
48 AUSSERORDENTLICHER ERTRAG			
<b>Ausserordentliches Ergebnis</b>			
<b>Gesamtergebnis Erfolgsrechnung</b>	<b>84'693</b>	<b>121'500</b>	<b>-109'213</b>

(\* = Ertragsüberschuss / - = Aufwandüberschuss)

Investitionsrechnung	Rechnung 2020	Budget 2020	Rechnung 2019
<b>Investitionsausgaben</b>	<b>82'846</b>	<b>670'000</b>	<b>360'374</b>
50 SACHANLAGEN	82'846	670'000	360'374
51 INVESTITIONEN AUF RECHNUNG DRITTER			
52 IMMATERIELLE ANLAGEN			
54 DARLEHEN			
55 BETEILIGUNGEN UND GRUND- KAPITALIEN			
56 EIGENE INVESTITIONSBEITRÄGE			
57 DURCHLAUFENDE INVESTITIONS- BEITRÄGE			
58 AUSSERORDENTLICHE INVESTITIONEN			
<b>Investitionseinnahmen</b>	<b>36'081</b>	<b>100'000</b>	<b>34'826</b>
60 ÜBERTRAGUNG VON SACHANLAGEN IN DAS FINANZVE			
61 RÜCKERSTATTUNGEN			
62 ABGANG IMMATERIELLER ANLAGEN			
63 INVESTITIONSBEITRÄGE FÜR EIGENE RECHNUNG	36'081	100'000	34'826
64 RÜCKZAHLUNG VON DARLEHEN			
65 Übertragung von Beteiligungen			
66 RÜCKZAHLUNGEN EIGENER INVESTITIONSBEITRÄGE			
67 DURCHLAUFENDE INVESTITIONSBEITRÄGE			
68 AUSSERORDENTLICHE INVESTITIONSEINNAHMEN			
<b>Ergebnis Investitionsrechnung</b>	<b>-46'764</b>	<b>-570'000</b>	<b>-325'548</b>
<b>Selbstfinanzierung</b>	<b>242'622</b>	<b>261'700</b>	<b>46'301</b>
<b>Finanzierungsergebnis</b>	<b>195'857</b>	<b>-308'300</b>	<b>-279'248</b>

(\* =Finanzierungsüberschuss / - =Finanzierungsfehlbetrag)

## Bilanz

<b>Nettoschuld / Nettovermögen* per 01.01.2020</b>	<b>-2'004'114</b>
<b>Nettoschuld / Nettovermögen* per 31.12.2020</b>	<b>-2'196'624</b>
<b>(+ = Nettoschuld / - = Nettovermögen)</b>	
<small>* im Budget: Mutmassliches Nettovermögen / Nettoschuld</small>	

# Erfolgsausweis Abwasser

Einwohnergemeinde HRM2

Selbstfinanzierung	in CHF	Rechnung 2020	Budget 2020	Rechnung 2019
	Gesamtergebnis Erfolgsrechnung	84'693	121'500	-109'213
33	ABSCHREIBUNG VERWALTUNGSVERMÖGEN	205'402	180'000	201'182
35	EINLAGEN IN FONDS UND SPEZIALFINANZIERUNGEN			
45	ENTNAHMEN AUS FONDS UND SPEZIALFINANZIERUNGEN			
364	Wertberichtigungen Darlehen VV			
365	Wertberichtigungen Beteiligungen VV			
366	Abschreibungen Investitionsbeiträge	4'182	4'200	4'182
383	Zusätzliche Abschreibungen			
389	Einlagen in das Eigenkapital			
466	Auflösung passivierte Investitionsbeiträge	-51'655	-44'000	-49'850
489	Entnahmen aus dem Eigenkapital			
4490	Übriger Finanzertrag			
		<b>242'621.56</b>	<b>261'700.00</b>	<b>46'300.65</b>

# Erfolgsausweis Abfall

Einwohnergemeinde HRM2

Erfolgsrechnung in CHF	Rechnung 2020	Budget 2020	Rechnung 2019
<b>Betrieblicher Aufwand</b>	<b>447'032</b>	<b>452'200</b>	<b>445'566</b>
30 PERSONALAUFWAND			
31 SACH- UND ÜBRIGER BETRIEBSAUFWAND	373'275	376'500	368'869
33 ABSCHREIBUNG VERWALTUNGSVERMÖGEN	5'397	5'400	5'397
35 EINLAGEN IN FONDS UND SPEZIALFINANZIERUNGEN			
36 TRANSFERAUFWAND	68'360	70'300	71'300
37 DURCHLAUFENDE BEITRÄGE			
<b>Betrieblicher Ertrag</b>	<b>481'979</b>	<b>428'500</b>	<b>493'667</b>
40 FISKALERTRAG			
41 REGALIEN UND KONZESSIONEN			
42 ENTGELTE	481'979	428'500	493'667
43 VERSCHIEDENE ERTRÄGE			
45 ENTNAHMEN AUS FONDS UND SPEZIALFINANZIERUNGEN			
46 TRANSFERERTRAG			
47 DURCHLAUFENDE BEITRÄGE			
<b>Ergebnis aus betrieblicher Tätigkeit</b>	<b>34'947</b>	<b>-23'700</b>	<b>48'101</b>
34 FINANZAUFWAND			
44 FINANZERTRAG	750	700	650
<b>Ergebnis aus Finanzierung</b>	<b>750</b>	<b>700</b>	<b>650</b>
<b>Operatives Ergebnis</b>	<b>35'697</b>	<b>-23'000</b>	<b>48'751</b>
38 AUSSERORDENTLICHER AUFWAND			
48 AUSSERORDENTLICHER ERTRAG			
<b>Ausserordentliches Ergebnis</b>			
<b>Gesamtergebnis Erfolgsrechnung</b>	<b>35'697</b>	<b>-23'000</b>	<b>48'751</b>

(\* = Ertragsüberschuss / - = Aufwandüberschuss)

Investitionsrechnung	Rechnung 2020	Budget 2020	Rechnung 2019
<b>Investitionsausgaben</b>			
50 SACHANLAGEN			
51 INVESTITIONEN AUF RECHNUNG DRITTER			
52 IMMATERIELLE ANLAGEN			
54 DARLEHEN			
55 BETEILIGUNGEN UND GRUND- KAPITALIEN			
56 EIGENE INVESTITIONSBEITRÄGE			
57 DURCHLAUFENDE INVESTITIONS- BEITRÄGE			
58 AUSSERORDENTLICHE INVESTITIONEN			
<b>Investitionseinnahmen</b>			
60 ÜBERTRAGUNG VON SACHANLAGEN IN DAS FINANZVE			
61 RÜCKERSTATTUNGEN			
62 ABGANG IMMATERIELLER ANLAGEN			
63 INVESTITIONSBEITRÄGE FÜR EIGENE RECHNUNG			
64 RÜCKZAHLUNG VON DARLEHEN			
65 Übertragung von Beteiligungen			
66 RÜCKZAHLUNGEN EIGENER INVESTITIONSBEITRÄGE			
67 DURCHLAUFENDE INVESTITIONSBEITÄGE			
68 AUSSERORDENTLICHE INVESTITIONSEINNAHMEN			
<b>Ergebnis Investitionsrechnung</b>			
<b>Selbstfinanzierung</b>	<b>41'094</b>	<b>-17'600</b>	<b>54'148</b>
<b>Finanzierungsergebnis</b>	<b>41'094</b>	<b>-17'600</b>	<b>54'148</b>

(\* =Finanzierungsüberschuss / - =Finanzierungsfehlbetrag)

## Bilanz

<b>Nettoschuld / Nettovermögen* per 01.01.2020</b>	<b>-406'199</b>
<b>Nettoschuld / Nettovermögen* per 31.12.2020</b>	<b>-447'293</b>
<b>(+ = Nettoschuld / - = Nettovermögen)</b>	
<small>* im Budget: Mutmassliches Nettovermögen / Nettoschuld</small>	

# Erfolgsausweis Abfall

Einwohnergemeinde HRM2

Selbstfinanzierung		Rechnung 2020	Budget 2020	Rechnung 2019
	in CHF			
	Gesamtergebnis Erfolgsrechnung	35'697	-23'000	48'751
33	ABSCHREIBUNG VERWALTUNGSVERMÖGEN	5'397	5'400	5'397
35	EINLAGEN IN FONDS UND SPEZIALFINANZIERUNGEN			
45	ENTNAHMEN AUS FONDS UND SPEZIALFINANZIERUNGEN			
364	Wertberichtigungen Darlehen VV			
365	Wertberichtigungen Beteiligungen VV			
366	Abschreibungen Investitionsbeiträge			
383	Zusätzliche Abschreibungen			
389	Einlagen in das Eigenkapital			
466	Auflösung passivierte Investitionsbeiträge			
489	Entnahmen aus dem Eigenkapital			
4490	Übriger Finanzertrag			
		<b>41'094.12</b>	<b>-17'600.00</b>	<b>54'147.76</b>



# Erfolgsausweis Gesamt

Einwohnergemeinde HRM2

Erfolgsrechnung in CHF	Rechnung 2020	Budget 2020	Rechnung 2019
<b>Betrieblicher Aufwand</b>	<b>17'218'411</b>	<b>17'869'400</b>	<b>17'019'337</b>
30 PERSONALAUFWAND	3'944'818	4'149'900	3'979'932
31 SACH- UND ÜBRIGER BETRIEBSAUFWAND	2'896'915	3'160'750	2'864'492
33 ABSCHREIBUNG VERWALTUNGSVERMÖGEN	1'468'195	1'353'500	1'427'907
35 EINLAGEN IN FONDS UND SPEZIALFINANZIERUNGEN	5'060	5'050	5'060
36 TRANSFERAUFWAND	8'903'422	9'200'200	8'741'946
37 DURCHLAUFENDE BEITRÄGE			
<b>Betrieblicher Ertrag</b>	<b>17'696'250</b>	<b>17'323'800</b>	<b>18'573'416</b>
40 FISKALERTRAG	13'823'225	13'474'400	14'592'694
41 REGALIEN UND KONZESSIONEN	68'000	73'400	88'096
42 ENTGELTE	2'876'730	2'723'400	2'772'226
43 VERSCHIEDENE ERTRÄGE			90
45 ENTNAHMEN AUS FONDS UND SPEZIALFINANZIERUNGEN	11'383	7'500	-4'714
46 TRANSFERERTRAG	916'912	1'045'100	1'125'023
47 DURCHLAUFENDE BEITRÄGE			
<b>Ergebnis aus betrieblicher Tätigkeit</b>	<b>477'839</b>	<b>-545'600</b>	<b>1'554'079</b>
34 FINANZAUFWAND	89'202	169'600	133'693
44 FINANZERTRAG	236'541	251'350	230'363
<b>Ergebnis aus Finanzierung</b>	<b>147'338</b>	<b>81'750</b>	<b>96'670</b>
<b>Operatives Ergebnis</b>	<b>625'178</b>	<b>-463'850</b>	<b>1'650'749</b>
38 AUSSERORDENTLICHER AUFWAND			
48 AUSSERORDENTLICHER ERTRAG	490'793	490'800	550'793
<b>Ausserordentliches Ergebnis</b>	<b>490'793</b>	<b>490'800</b>	<b>550'793</b>
<b>Gesamtergebnis Erfolgsrechnung</b>	<b>1'115'971</b>	<b>26'950</b>	<b>2'201'542</b>

(\* = Ertragsüberschuss / - = Aufwandüberschuss)

Investitionsrechnung	Rechnung 2020	Budget 2020	Rechnung 2019
<b>Investitionsausgaben</b>	<b>1'693'843</b>	<b>2'579'000</b>	<b>2'723'651</b>
50 SACHANLAGEN	1'400'109	2'223'000	1'999'141
51 INVESTITIONEN AUF RECHNUNG DRITTER			
52 IMMATERIELLE ANLAGEN	47'729	65'000	37'794
54 DARLEHEN			
55 BETEILIGUNGEN UND GRUND- KAPITALIEN			
56 EIGENE INVESTITIONSBEITRÄGE	246'005	291'000	686'716
57 DURCHLAUFENDE INVESTITIONS- BEITRÄGE			
58 AUSSERORDENTLICHE INVESTITIONEN			
<b>Investitionseinnahmen</b>	<b>60'627</b>	<b>126'000</b>	<b>794'919</b>
60 ÜBERTRAGUNG VON SACHANLAGEN IN DAS FINANZVE			
61 RÜCKERSTATTUNGEN			
62 ABGANG IMMATERIELLER ANLAGEN			
63 INVESTITIONSBEITRÄGE FÜR EIGENE RECHNUNG	60'627	126'000	794'919
64 RÜCKZAHLUNG VON DARLEHEN			
65 Übertragung von Beteiligungen			
66 RÜCKZAHLUNGEN EIGENER INVESTITIONSBEITRÄGE			
67 DURCHLAUFENDE INVESTITIONSBEITRÄGE			
68 AUSSERORDENTLICHE INVESTITIONSEINNAHMEN			
<b>Ergebnis Investitionsrechnung</b>	<b>-1'633'217</b>	<b>-2'453'000</b>	<b>-1'928'732</b>
<b>Selbstfinanzierung</b>	<b>2'126'005</b>	<b>922'400</b>	<b>3'116'133</b>
<b>Finanzierungsergebnis</b>	<b>492'789</b>	<b>-1'530'600</b>	<b>1'187'401</b>

(\* =Finanzierungsüberschuss / - =Finanzierungsfehlbetrag)

# Erfolgsausweis Gesamt

Einwohnergemeinde HRM2

Selbstfinanzierung	in CHF	Rechnung 2020	Budget 2020	Rechnung 2019
	Gesamtergebnis Erfolgsrechnung	1'115'971	26'950	2'201'542
33	ABSCHREIBUNG VERWALTUNGSVERMÖGEN	1'468'195	1'353'500	1'427'907
35	EINLAGEN IN FONDS UND SPEZIALFINANZIERUNGEN	5'060	5'050	5'060
45	ENTNAHMEN AUS FONDS UND SPEZIALFINANZIERUNGEN	-11'383	-7'500	4'714
364	Wertberichtigungen Darlehen VV			
365	Wertberichtigungen Beteiligungen VV			
366	Abschreibungen Investitionsbeiträge	90'611	79'200	77'552
383	Zusätzliche Abschreibungen			
389	Einlagen in das Eigenkapital			
466	Auflösung passivierte Investitionsbeiträge	-51'655	-44'000	-49'850
489	Entnahmen aus dem Eigenkapital	-490'793	-490'800	-550'793
4490	Übriger Finanzertrag			
		<b>2'126'005.14</b>	<b>922'400.00</b>	<b>3'116'132.69</b>

## Kennzahlenauswertung Jahresrechnung

Gemeinde	<b>Ehrendingen</b>
Rechnungsjahr	<b>2020</b>
Steuerfuss	<b>110%</b>

### Einwohnergemeinde ohne Spezialfinanzierungen

A	Einwohnerzahl per 31.12	4899
B	Laufender Ertrag	17'015'419.00
C	Operativer Aufwand Vorjahr	15'753'557.00
D	Fiskalertrag + Finanz- und Lastenausgleich	14'053'225.00
E	Nettozinsaufwand	43'486.56

F	Nettoinvestitionen	1'586'452.40
G	Nettoschuld I	1'879'647.13
H	Relevantes Eigenkapital	36'739'358.05
I	Selbstfinanzierung	1'842'290.00
J	Abschreibungen	1'343'825.00

1	<b>Nettoschuld I pro Einwohner</b>	G : A	<b>383.68</b>
2	<b>Nettoverschuldungsquotient</b>	(G : D) x 100	<b>13.38%</b>
3	<b>Zinsbelastungsanteil</b>	(E : B) x 100	<b>0.26%</b>
4	<b>Eigenkapitaldeckungsgrad</b>	(H : C) x 100	<b>233.21%</b>
5	<b>Selbstfinanzierungsgrad</b>	(I : F) x 100	<b>116.13%</b>
6	<b>Selbstfinanzierungsanteil</b>	(I : B) x 100	<b>10.83%</b>
7	<b>Kapitaldienstanteil</b>	((E + J) : B) x 100	<b>8.15%</b>

### Einwohnergemeinde mit Spezialfinanzierungen

A	Einwohnerzahl per 31.12	4899
B	Laufender Ertrag	18'423'584.00
C	Operativer Aufwand Vorjahr	17'153'030.00
D	Fiskalertrag + Finanz- und Lastenausgleich	14'053'225.00
E	Nettozinsaufwand	34'956.56

F	Nettoinvestitionen	1'633'216.55
G	Nettoschuld I	-828'208.82
H	Relevantes Eigenkapital	36'739'358.05
I	Selbstfinanzierung	2'126'006.00
J	Abschreibungen	1'507'151.00

1	<b>Nettoschuld I pro Einwohner</b>	G : A	<b>-169.06</b>
2	<b>Nettoverschuldungsquotient</b>	(G : D) x 100	<b>-5.89%</b>
3	<b>Zinsbelastungsanteil</b>	(E : B) x 100	<b>0.19%</b>
4	<b>Eigenkapitaldeckungsgrad</b>	(H : C) x 100	<b>214.19%</b>
5	<b>Selbstfinanzierungsgrad</b>	(I : F) x 100	<b>130.17%</b>
6	<b>Selbstfinanzierungsanteil</b>	(I : B) x 100	<b>11.54%</b>
7	<b>Kapitaldienstanteil</b>	((E + J) : B) x 100	<b>8.37%</b>

## nach Funktionen Zusammenfassung

Konto	Erfolgsrechnung EWG Funktionale Gliederung ER EWG	Rechnung 2020		Budget 2020		Rechnung 2019	
0	<b>ALLGEMEINE VERWALTUNG</b> Netto 31.12.	<b>3'002'475.04</b>	<b>703'158.17</b> 2'299'316.87	<b>3'064'200</b>	<b>670'650</b> 2'393'550	<b>2'870'097.68</b>	<b>577'467.97</b> 2'292'629.71
1	<b>ÖFFENTLICHE ORDNUNG UND SICHERHEIT, VERTEIDIGUNG</b> Netto 31.12.	<b>1'104'419.11</b>	<b>543'804.65</b> 560'614.46	<b>1'213'950</b>	<b>526'400</b> 687'550	<b>1'244'593.20</b>	<b>579'540.16</b> 665'053.04
2	<b>BILDUNG</b> Netto 31.12.	<b>6'973'671.84</b>	<b>620'117.40</b> 6'353'554.44	<b>7'246'050</b>	<b>707'600</b> 6'538'450	<b>6'672'253.20</b>	<b>691'342.05</b> 5'980'911.15
3	<b>KULTUR, SPORT UND FREIZEIT</b> Netto 31.12.	<b>136'673.10</b>	136'673.10	<b>145'900</b>	145'900	<b>138'095.14</b>	<b>2'500.00</b> 135'595.14
4	<b>GESUNDHEIT</b> Netto 31.12.	<b>1'015'181.84</b>	1'015'181.84	<b>884'800</b>	884'800	<b>960'108.71</b>	960'108.71
5	<b>SOZIALE SICHERHEIT</b> Netto 31.12.	<b>2'435'403.25</b>	<b>299'944.09</b> 2'135'459.16	<b>2'777'700</b>	<b>339'350</b> 2'438'350	<b>2'575'342.05</b>	<b>428'324.02</b> 2'147'018.03
6	<b>VERKEHR UND NACHRICHTEN-ÜBERMITTLUNG</b> Netto 31.12.	<b>771'577.14</b>	<b>39'735.25</b> 731'841.89	<b>740'600</b>	<b>45'700</b> 694'900	<b>687'109.22</b>	<b>41'860.10</b> 645'249.12
7	<b>UMWELTSCHUTZ UND RAUMORDNUNG</b> Netto 31.12.	<b>1'647'190.76</b>	<b>1'455'274.55</b> 191'916.21	<b>1'611'150</b>	<b>1'400'850</b> 210'300	<b>1'661'938.90</b>	<b>1'485'653.11</b> 176'285.79
8	<b>VOLKSWIRTSCHAFT</b> Netto 31.12.	<b>148'526.70</b>	<b>68'000.00</b> 80'526.70	<b>180'700</b>	<b>73'400</b> 107'300	<b>184'527.47</b>	<b>88'096.40</b> 96'431.07
9	<b>FINANZEN UND STEUERN</b> Netto 31.12.	<b>2'222'963.94</b> 13'505'084.67	<b>15'728'048.61</b>	<b>1'323'700</b> 14'101'100	<b>15'424'800</b>	<b>3'459'189.16</b> 13'099'281.76	<b>16'558'470.92</b>
	<b>Total</b>	<b>19'458'082.72</b>	<b>19'458'082.72</b>	<b>19'188'750</b>	<b>19'188'750</b>	<b>20'453'254.73</b>	<b>20'453'254.73</b>
	<b>Gesamttotal</b>	<b>19'458'082.72</b>	<b>19'458'082.72</b>	<b>19'188'750</b>	<b>19'188'750</b>	<b>20'453'254.73</b>	<b>20'453'254.73</b>

Konto	Erfolgsrechnung EWG Funktionale Gliederung ER EWG	Rechnung 2020		Budget 2020		Rechnung 2019	
<b>0</b>	<b>ALLGEMEINE VERWALTUNG</b> Netto 31.12.	<b>3'002'475.04</b>	<b>703'158.17</b> 2'299'316.87	<b>3'064'200</b>	<b>670'650</b> 2'393'550	<b>2'870'097.68</b>	<b>577'467.97</b> 2'292'629.71
<b>01</b>	<b>Legislative und Exekutive</b>	<b>315'414.00</b>		<b>352'550</b>		<b>345'454.46</b>	
<b>011</b>	<b>Legislative</b>	<b>88'670.55</b>		<b>85'350</b>		<b>81'114.41</b>	
<b>0110</b>	<b>Legislative</b> Netto 31.12.	<b>88'670.55</b>	88'670.55	<b>85'350</b>	85'350	<b>81'114.41</b>	81'114.41
0110.3000.00	Entschädigung Wahlbüro	9'532.50		8'000		11'869.50	
0110.3000.01	Entschädigung Finanzkommission	3'000.00		3'000		3'000.00	
0110.3010.00	Löhne	1'080.00				1'425.00	
0110.3090.00	übriger Personalaufwand	22.50		4'000		429.20	
0110.3102.00	Drucksachen, Inserate	21'391.50		22'050		23'118.80	
0110.3102.01	Amtliches Publikationsorgan	21'065.15		22'000		20'986.50	
0110.3130.00	Porti / Dienstleistung Dritter	29'288.35		21'000		15'998.46	
0110.3132.00	Externe Bilanzprüfung	2'692.50		2'700		2'692.50	
0110.3170.00	Verpflegung Wahlbüro und GV	598.05		1'700		1'594.45	
0110.3910.02	Anteil Soziallasten			900			
<b>012</b>	<b>Exekutive</b>	<b>226'743.45</b>		<b>267'200</b>		<b>264'340.05</b>	
<b>0120</b>	<b>Exekutive</b> Netto 31.12.	<b>226'743.45</b>	226'743.45	<b>267'200</b>	267'200	<b>264'340.05</b>	264'340.05
0120.3000.00	Gemeinderatsbesoldung	125'370.00		126'850		126'670.00	
0120.3000.01	Sitzungs- und Taggelder Gemeinderat	26'599.00		40'000		37'995.00	
0120.3090.00	Aus- und Weiterbildungen	600.00		4'000		80.00	
0120.3102.00	Drucksachen, Publikationen	1'013.70		400		5'423.65	
0120.3130.00	Mitgliederbeiträge, Dienstleistung Dritter	1'509.55		1'100		1'020.00	
0120.3130.01	Repräsentationskosten					1'888.15	
0120.3132.00	Honorare externe Berater, Gutachter, Fachexperten	17'682.10		30'000		21'479.70	
0120.3134.00	Sachversicherungsprämien	10'087.25		16'000		13'803.35	
0120.3170.00	Reisekosten und Spesen	17'592.35		20'150		23'405.90	
0120.3632.00	Ammännerverband	900.00		900		900.00	
0120.3910.02	Anteil Soziallasten	25'389.50		27'800		31'674.30	
<b>02</b>	<b>Allgemeine Dienste</b>	<b>2'687'061.04</b>	<b>703'158.17</b>	<b>2'711'650</b>	<b>670'650</b>	<b>2'524'643.22</b>	<b>577'467.97</b>
<b>021</b>	<b>Finanz- und Steuerverwaltung</b>	<b>817'838.93</b>	<b>391'210.17</b>	<b>806'450</b>	<b>289'150</b>	<b>763'725.68</b>	<b>225'835.95</b>
<b>0210</b>	<b>Abteilung Finanzen und Steuern</b> Netto 31.12.	<b>817'838.93</b>	<b>391'210.17</b> 426'628.76	<b>806'450</b>	<b>289'150</b> 517'300	<b>763'725.68</b>	<b>225'835.95</b> 537'889.73
0210.3000.00	Steuerkommission	780.00		1'100		1'080.00	
0210.3010.00	Löhne des Verwaltungs- und Betriebspersonals	613'925.65		607'300		564'221.80	
0210.3010.09	Einnahmen aus Sozialversicherungen	-7'422.40					
0210.3090.00	Aus- und Weiterbildung des Personals	1'912.45		5'600		5'129.40	
0210.3091.00	Personalwerbung					704.35	
0210.3099.00	Übriger Personalaufwand	217.55		200		300.02	
0210.3100.00	Büromaterial	207.40		300		20.85	
0210.3102.00	Drucksachen, Publikationen	40.00		4'400		42.00	
0210.3103.00	Fachliteratur, Zeitschriften	996.20		700		532.60	
0210.3110.00	Anschaffung Büromobiliar, Büro- maschinen und -geräte	2'025.45				2'383.80	
0210.3130.00	Porti	31'211.35		34'000		31'494.00	
0210.3130.01	Betriebskosten	48'861.95		50'000		52'160.70	
0210.3130.02	Übriger Sachaufwand	1'074.00		500		792.00	
0210.3132.00	Honorare externe Berater, Gutachter, Fachexperten etc.	16'225.00					

Konto	Erfolgsrechnung EWG Funktionale Gliederung ER EWG	Rechnung 2020		Budget 2020		Rechnung 2019	
0210.3151.00	Unterhalt Apparate, Maschinen, Geräte, Fahrzeuge, Werkzeuge	1'043.00		500		907.90	
0210.3170.00	Reisekosten und Spesen	1'090.00		800		1'498.65	
0210.3199.00	Übriger Betriebsaufwand	4.55				34.21	
0210.3499.00	Übriger Finanzaufwand	56.88		250		49.25	
0210.3910.02	Anteil Soziallasten	105'589.90		100'800		102'374.15	
0210.4210.00	Mahn- und Betriebsentschädigung		16'411.70		20'000		4'228.30
0210.4260.00	Rückerstattungen Dritter		203'072.47		111'000		61'589.30
0210.4270.00	Steuerbussen		37'397.60		22'000		24'458.50
0210.4612.00	Steuerbezugsentschädigungen		49'098.40		51'100		50'329.85
0210.4612.01	Verwaltungsentschädigungen		85'230.00		85'050		85'230.00
<b>022</b>	<b>Allgemeine Dienste, übrige</b>	<b>1'467'123.84</b>	<b>165'549.32</b>	<b>1'432'400</b>	<b>223'600</b>	<b>1'320'611.08</b>	<b>201'690.91</b>
<b>0220</b>	<b>Allgemeine Dienste, übrige</b>	<b>516'703.46</b>	<b>11'086.94</b>	<b>487'900</b>	<b>6'500</b>	<b>445'855.50</b>	<b>6'718.26</b>
	Netto 31.12.		505'616.52		481'400		439'137.24
0220.3010.00	Löhne des Verwaltungs- und Betriebspersonals	320'407.50		283'800		255'708.30	
0220.3010.01	Löhne der Lernenden	46'565.15		53'400		50'067.85	
0220.3010.09	Einnahmen aus Sozialversicherungen	-170.10					
0220.3090.00	Aus- und Weiterbildung des Personals	18'633.95		21'150		14'203.45	
0220.3090.01	Aus- und Weiterbildung der Lernenden	6'233.25		9'050		7'374.55	
0220.3091.00	Personalwerbung	7'591.40		800		5'520.20	
0220.3099.00	Übriger Personalaufwand	20'851.50		17'400		18'258.00	
0220.3100.00	Büromaterial	11'755.55		22'300		9'934.15	
0220.3102.00	Drucksachen, Publikationen	1'746.85		1'400		3'426.00	
0220.3103.00	Fachliteratur, Zeitschriften	660.80		1'700		1'194.80	
0220.3110.00	Anschaffung Büromobiliar, Büro- maschinen und -geräte	2'788.20				8'884.65	
0220.3118.00	Immaterielle Anlagen (Software)	426.50				23.70	
0220.3130.00	Dienstleistungen Dritter	6'062.45		5'550		14'517.80	
0220.3130.01	Porti	13'721.35		14'000		5'626.95	
0220.3130.02	Telefon	30.00					
0220.3130.03	Übriger Sachaufwand	100.00		200		200.00	
0220.3132.00	Dienstleistungen externe Berater	2'177.40		5'000		4'604.15	
0220.3134.00	Sachversicherungsprämien	1'191.81		1'550		1'232.65	
0220.3150.00	Unterhalt Büromobiliar, Büro- maschinen und -geräte	2'622.75		800		609.70	
0220.3151.00	Unterhalt Apparate, Maschinen, Geräte, Fahrzeuge, Werkzeuge	898.20					
0220.3170.00	Reisekosten und Spesen	605.50		500		612.40	
0220.3910.02	Anteil Soziallasten	51'803.45		49'300		43'856.20	
0220.4120.00	Konzessionen, Dienstbarkeiten		170.00				960.00
0220.4210.00	Gebühren für Amtshandlungen		4'510.00		5'000		3'860.00
0220.4260.00	Rückerstattungen Dritter		6'406.94		1'500		1'898.26
<b>0222</b>	<b>Abteilung Bau, Planung, Umwelt</b>	<b>642'298.25</b>	<b>137'044.45</b>	<b>638'000</b>	<b>197'000</b>	<b>541'071.61</b>	<b>177'802.65</b>
	Netto 31.12.		505'253.80		441'000		363'268.96
0222.3010.00	Löhne des Verwaltungs- und Betriebspersonals	495'974.55		500'800		416'455.45	
0222.3010.09	Einnahmen aus Sozialversicheru					-5'413.25	
0222.3090.00	Aus- und Weiterbildung des Personals	10'500.00		11'750		-2'777.00	
0222.3091.00	Personalwerbung	118.45				5'463.54	
0222.3099.00	Übriger Personalaufwand					1'360.87	
0222.3102.00	Drucksachen, Publikationen	4'621.05		7'200		4'060.45	
0222.3110.01	Anschaffung Büromobiliar, Büro	578.70				820.00	
0222.3130.00	Dienstleistungen Dritter	38'557.00		20'600		39'434.85	
0222.3130.03	Übriger Sachaufwand	370.70		700		60.00	
0222.3170.00	Reisekosten und Spesen	2'539.60		1'450		2'587.30	
0222.3910.02	Anteil Soziallasten	89'038.20		95'500		79'019.40	
0222.4210.00	Baubewilligungsgebühren		34'768.40		55'000		50'181.05
0222.4270.00	Baupolizeibussen		-50.00		2'000		3'750.00

Konto	Erfolgsrechnung EWG Funktionale Gliederung ER EWG	Rechnung 2020		Budget 2020		Rechnung 2019	
0222.4612.00	Dienstleistung BV Schneisingen		102'326.05		140'000		123'871.60
<b>0223</b>	<b>Informatik</b> Netto 31.12.	<b>308'122.13</b>	<b>17'417.93</b> 290'704.20	<b>306'500</b>	<b>20'100</b> 286'400	<b>333'683.97</b>	<b>17'170.00</b> 316'513.97
0223.3010.00	Löhne des Verwaltungspersonals	6'117.60		6'350		6'359.00	
0223.3113.00	Hardware	5'533.45		4'500		31'775.00	
0223.3118.00	Immaterielle Anlagen (neue Software)	6'285.55		6'300		15'481.35	
0223.3130.00	Dienstleistungen Dritter	41'855.75		43'350		35'975.30	
0223.3134.00	Sachversicherungsprämien	501.40		500		501.70	
0223.3153.00	Informatik-Unterhalt (Hardware)					21.54	
0223.3158.00	Unterhalt immaterielle Anlagen	141'183.27		145'800		127'560.03	
0223.3162.00	Raten für operatives Leasing	15'589.66		18'500		18'430.80	
0223.3300.60	Planmässige Abschreibungen Mobilien VV allgemeiner Haushalt	20'283.00				20'283.00	
0223.3611.00	Entschädigungen an den Kanton	69'656.25		80'000		76'110.80	
0223.3910.02	Anteil Soziallasten	1'116.20		1'200		1'185.45	
0223.4240.00	Benützungsgebühren		17'170.00		10'600		17'170.00
0223.4260.00	Rückerstattung Dritter		247.93		9'500		
<b>029</b>	<b>Verwaltungsliegenschaften</b>	<b>402'098.27</b>	<b>146'398.68</b>	<b>472'800</b>	<b>157'900</b>	<b>440'306.46</b>	<b>149'941.11</b>
<b>0290</b>	<b>Verwaltungsliegenschaften, übriges</b> Netto 31.12.	<b>369'164.59</b>	<b>113'465.00</b> 255'699.59	<b>420'500</b>	<b>105'600</b> 314'900	<b>403'464.10</b>	<b>113'098.75</b> 290'365.35
0290.3010.00	Löhne des Verwaltungs- und Betriebspersonals	32'924.75		59'850		32'214.65	
0290.3101.00	Betriebs-, Verbrauchsmaterial	2'381.25		5'000		4'040.30	
0290.3110.00	Anschaffung Büromobiliar, Büromaschinen und -geräte	512.45		2'000		100.00	
0290.3111.00	Maschinen, Geräte und Fahrzeuge	134.00		1'500		549.10	
0290.3120.00	Wasser, Energie, Heizmaterial	27'885.30		42'700		62'064.50	
0290.3130.00	Dienstleistungen Dritter	1'910.85		5'150		10'937.75	
0290.3132.00	Honorare externe Berater, Gutachter, Fachexperten	3'875.00					
0290.3134.00	Sachversicherungsprämien	6'047.24		6'000		6'377.32	
0290.3140.00	Unterhalt Grundstücke	4'072.00		1'100		367.45	
0290.3144.00	Unterhalt Hochbauten, Gebäude	43'014.50		39'500		69'666.73	
0290.3151.00	Unterhalt Apparate, Maschinen, Geräte, Fahrzeuge, Werkzeuge	34'492.75		40'000		5'427.30	
0290.3170.00	Reisekosten und Spesen	37.80				64.40	
0290.3300.10	Planmässige Abschreibungen Strassen und Verkehrswege VV	41'346.00		41'500		41'347.00	
0290.3300.40	Planmässige Abschreibungen Hochbauten VV	159'920.00		160'000		159'920.00	
0290.3910.02	Anteil Soziallasten	5'587.70		11'200		5'597.35	
0290.3910.03	Interne Verrechnung	5'023.00		5'000		4'790.25	
0290.4240.00	Benützungsgebühren		920.00		1'300		634.50
0290.4260.00	Rückerstattungen Dritter		7'800.00		5'400		14'969.25
0290.4470.00	Pacht- und Mietzinse Liegenschaften VV		104'745.00		98'900		97'495.00
<b>0291</b>	<b>Holzschnitzelheizung</b>	<b>32'933.68</b>	<b>32'933.68</b>	<b>52'300</b>	<b>52'300</b>	<b>36'842.36</b>	<b>36'842.36</b>
0291.3010.00	Löhne des Verwaltungs- und Betriebspersonals	3'692.20		3'700		3'658.70	
0291.3101.00	Betriebs-, Verbrauchsmaterial			1'000		2'810.00	
0291.3120.00	Strom, Wasser, Heizöl, Holzschnitzel	23'661.45				24'582.55	
0291.3120.01	Heizöl			6'000			
0291.3120.02	Holzschnitzel			24'000			
0291.3134.00	Sachversicherungsprämien	1'540.33		1'600		1'580.46	
0291.3144.00	Unterhalt Hochbauten, Gebäude	3'353.05		15'300		3'518.60	
0291.3910.02	Anteil Soziallasten	686.65		700		692.05	
0291.4260.00	Rückerstattungen		32'933.68		52'300		36'842.36
<b>1</b>	<b>ÖFFENTLICHE ORDNUNG UND SICHERHEIT, VERTEIDIGUNG</b> Netto 31.12.	<b>1'104'419.11</b>	<b>543'804.65</b> 560'614.46	<b>1'213'950</b>	<b>526'400</b> 687'550	<b>1'244'593.20</b>	<b>579'540.16</b> 665'053.04

Konto	Erfolgsrechnung EWG Funktionale Gliederung ER EWG	Rechnung 2020		Budget 2020		Rechnung 2019	
<b>11</b>	<b>Öffentliche Sicherheit</b>	<b>191'763.45</b>	<b>107'140.00</b>	<b>194'500</b>	<b>27'000</b>	<b>213'281.70</b>	<b>80'968.00</b>
<b>111</b>	<b>Polizei</b>	<b>191'763.45</b>	<b>107'140.00</b>	<b>194'500</b>	<b>27'000</b>	<b>213'281.70</b>	<b>80'968.00</b>
<b>1110</b>	<b>Polizei</b>	<b>191'763.45</b>	<b>107'140.00</b>	<b>194'500</b>	<b>27'000</b>	<b>213'281.70</b>	<b>80'968.00</b>
	Netto 31.12.		84'623.45		167'500		132'313.70
1110.3000.00	Verkehrskommission	1'410.00		1'500		2'775.00	
1110.3612.00	Beitrag an Stadtpolizei Baden	174'796.20		176'000		174'024.90	
1110.3612.01	Ordnungsbussenzentrale	15'557.25		17'000		36'481.80	
1110.4270.00	Polizeibussen		107'140.00		27'000		80'968.00
<b>14</b>	<b>Allgemeines Rechtswesen</b>	<b>273'185.00</b>	<b>53'782.55</b>	<b>349'500</b>	<b>83'500</b>	<b>323'532.75</b>	<b>87'171.06</b>
<b>140</b>	<b>Allgemeines Rechtswesen</b>	<b>273'185.00</b>	<b>53'782.55</b>	<b>349'500</b>	<b>83'500</b>	<b>323'532.75</b>	<b>87'171.06</b>
<b>1400</b>	<b>Allgemeines Rechtswesen (allgemein)</b>	<b>273'185.00</b>	<b>53'782.55</b>	<b>349'500</b>	<b>83'500</b>	<b>323'532.75</b>	<b>87'171.06</b>
	Netto 31.12.		219'402.45		266'000		236'361.69
1400.3010.00	Löhne des Verwaltungs- und Betriebspersonals	69'947.90		69'750		79'539.70	
1400.3102.00	Drucksachen, Publikationen			500		317.00	
1400.3130.00	Dienstleistungen Dritter	24'494.55		36'000		32'447.95	
1400.3130.02	Betreibungsamt	2'409.00					
1400.3130.03	Verbandsbeiträge	170.00		200		170.00	
1400.3133.00	Kataster, LIS			2'000			
1400.3170.00	Reisekosten und Spesen					121.75	
1400.3612.00	Beitrag an Kindes- und Erwachsenenschutzdienst	130'399.00		195'000		161'029.00	
1400.3612.01	Regionales Zivilstandsamt	38'736.00		38'950		38'640.00	
1400.3910.02	Anteil Soziallasten	7'028.55		7'100		11'267.35	
1400.4210.00	Gebühren für Amtshandlungen		41'562.30		55'000		51'775.61
1400.4210.01	Gebühren für Einbürgerungen		9'925.00		10'000		16'125.00
1400.4210.02	Rückerstattung Betreibungsamt				7'900		13'860.45
1400.4260.00	Rückerstattungen		2'170.50		10'100		3'720.00
1400.4270.00	Bussenverfügungen (Strafbefehle)		124.75		500		1'600.00
1400.4390.00	Übriger Ertrag						90.00
<b>15</b>	<b>Feuerwehr</b>	<b>557'515.95</b>	<b>367'294.10</b>	<b>589'600</b>	<b>403'900</b>	<b>604'739.54</b>	<b>406'368.33</b>
<b>150</b>	<b>Feuerwehr</b>	<b>557'515.95</b>	<b>367'294.10</b>	<b>589'600</b>	<b>403'900</b>	<b>604'739.54</b>	<b>406'368.33</b>
<b>1500</b>	<b>Feuerwehr</b>	<b>313'269.60</b>	<b>123'047.75</b>	<b>306'200</b>	<b>120'500</b>	<b>321'867.06</b>	<b>123'495.85</b>
	Netto 31.12.		190'221.85		185'700		198'371.21
1500.3181.00	Tatsächliche Forderungsverluste	1'490.60		2'000		815.90	
1500.3181.09	Eingang abgeschriebener Forderungen	-291.75		-1'000		-288.00	
1500.3300.60	Planmässige Abschreibungen Mobilien VV	56'977.00		39'800		39'816.00	
1500.3612.00	Betriebsbeitrag Feuerwehr	173'180.35		185'400		201'609.76	
1500.3612.01	Hydrantenbeitrag	79'913.40		80'000		79'913.40	
1500.3634.00	Beiträge an öffentl. Unternehmungen	2'000.00					
1500.4200.00	Feuerwehrrpflichtersatz		119'307.75		120'000		121'600.85
1500.4270.00	Feuerwehribussen		3'740.00		500		1'895.00
<b>1506</b>	<b>Regionale Feuerwehrorganisation</b>	<b>244'246.35</b>	<b>244'246.35</b>	<b>283'400</b>	<b>283'400</b>	<b>282'872.48</b>	<b>282'872.48</b>
1506.3000.00	Feuerwehrkommission	1'740.00		2'100		1'680.00	
1506.3010.00	Löhne des Verwaltungs- und Betriebspersonals	99'819.80		115'000		144'515.80	
1506.3090.00	Aus- und Weiterbildung des Personals	5'606.15		28'000		5'212.55	
1506.3100.00	Büromaterial	501.60		500		1'551.10	
1506.3101.00	Betriebs-, Verbrauchsmaterial	5'307.10		5'000		3'796.45	
1506.3102.00	Drucksachen, Publikationen	1'052.90		2'000		3'734.35	



Konto	Erfolgsrechnung EWG Funktionale Gliederung ER EWG	Rechnung 2020		Budget 2020		Rechnung 2019	
1506.3103.00	Fachliteratur, Zeitschriften	600.00		750		750.00	
1506.3111.00	Maschinen, Geräte und Fahrzeuge	59'071.25		50'650		40'475.69	
1506.3112.00	Kleider, Wäsche	9'001.50		9'300		9'035.70	
1506.3120.00	Ver- / Entsorgung	689.40		900		527.85	
1506.3130.00	Porti, Telefon, Funkkonzession	228.15		1'300		1'834.00	
1506.3130.01	Übriger Sachaufwand	107.70		3'000		653.60	
1506.3134.00	Sachversicherungsprämien	9'287.00		9'600		7'555.84	
1506.3144.00	Unterhalt Hochbauten, Gebäude	68.30		1'000		5'183.20	
1506.3151.00	Unterhalt Apparate, Maschinen, Geräte, Fahrzeuge, Werkzeuge	14'232.10		10'000		14'057.15	
1506.3160.00	Miete und Pacht Liegenschaften	24'000.00		24'000		24'000.00	
1506.3161.00	Mieten, Benützungskosten Anlagen	2'237.00		5'500		4'885.00	
1506.3170.00	Reisekosten und Spesen	3'973.30		7'000		5'684.30	
1506.3612.00	Beitrag an Alarmanlage	7'095.00		7'000		7'112.00	
1506.3910.02	Anteil Soziallasten	-371.90		800		627.90	
1506.4240.00	Benützungsgebühren und Dienstleistungen				20'000		
1506.4260.00	Rückerstattungen Dritter		17'406.90		4'500		18'150.65
1506.4611.00	Sold, Wegentschädigung Kurse		1'006.60		17'000		3'420.20
1506.4612.00	Betriebsbeitrag Ehrendingen		173'180.35		185'400		201'609.76
1506.4612.01	Betriebsbeitrag Freienwil		37'316.90		41'100		44'306.65
1506.4631.00	Beitrag AGV aus Löschfonds		15'335.60		15'400		15'385.22
<b>16</b>	<b>Verteidigung</b>	<b>81'954.71</b>	<b>15'588.00</b>	<b>80'350</b>	<b>12'000</b>	<b>103'039.21</b>	<b>5'032.77</b>
<b>161</b>	<b>Militärische Verteidigung</b>	<b>15'302.01</b>	<b>4'204.60</b>	<b>16'200</b>	<b>4'500</b>	<b>29'286.46</b>	<b>9'747.25</b>
<b>1610</b>	<b>Militärische Verteidigung</b> Netto 31.12.	<b>15'302.01</b>	<b>4'204.60</b> 11'097.41	<b>16'200</b>	<b>4'500</b> 11'700	<b>29'286.46</b>	<b>9'747.25</b> 19'539.21
1610.3134.00	Sachversicherungsprämien	2'074.51		2'600		2'457.81	
1610.3140.00	Unterhalt Grundstücke	1'500.00		1'500		1'500.00	
1610.3144.00	Unterhalt Hochbauten, Gebäude	5'231.50		5'600		18'832.65	
1610.3300.60	Planmässige Abschreibungen Mobilien VW, allgemeiner Haushalt	6'496.00		6'500		6'496.00	
1610.4260.00	Rückerstattungen Dritter		1'137.05		1'050		1'051.85
1610.4612.00	Beitrag Gemeinde Ennetbaden Schützenhaus Sackhölzli		3'067.55		3'450		8'695.40
<b>162</b>	<b>Zivile Verteidigung</b>	<b>66'652.70</b>	<b>11'383.40</b>	<b>64'150</b>	<b>7'500</b>	<b>73'752.75</b>	<b>-4'714.48</b>
<b>1620</b>	<b>Zivilschutz</b> Netto 31.12.	<b>66'652.70</b>	<b>11'383.40</b> 55'269.30	<b>64'150</b>	<b>7'500</b> 56'650	<b>73'752.75</b>	<b>-4'714.48</b> 78'467.23
1620.3612.00	Beitrag an RFO Region Baden	5'869.55		9'250		4'896.05	
1620.3612.01	Beitrag an ZSO Region Baden	60'783.15		54'900		68'856.70	
1620.4500.00	Entnahmen Ersatzbeiträge für Schutzraumbauten		11'383.40		7'500		-4'714.48
<b>2</b>	<b>BILDUNG</b> Netto 31.12.	<b>6'973'671.84</b>	<b>620'117.40</b> 6'353'554.44	<b>7'246'050</b>	<b>707'600</b> 6'538'450	<b>6'672'253.20</b>	<b>691'342.05</b> 5'980'911.15
<b>21</b>	<b>Obligatorische Schule</b>	<b>6'476'666.24</b>	<b>606'029.35</b>	<b>6'712'050</b>	<b>667'600</b>	<b>6'184'631.48</b>	<b>670'372.05</b>
<b>211</b>	<b>Eingangsstufe</b>	<b>343'642.73</b>		<b>419'400</b>		<b>307'851.28</b>	
<b>2110</b>	<b>Kindergarten</b> Netto 31.12.	<b>343'642.73</b>	<b>343'642.73</b>	<b>419'400</b>	<b>419'400</b>	<b>307'851.28</b>	<b>307'851.28</b>
2110.3020.00	Löhne der Lehrkräfte	700.00					
2110.3104.00	Lehrmittel	21'807.03		21'000		20'003.43	
2110.3110.00	Anschaffung Büromobiliar, Büro- maschinen und -geräte	5'093.20		8'100		1'447.00	
2110.3113.00	Hardware	14'987.45		11'500			
2110.3171.00	Exkursionen, Schulreisen und Lager	1'944.00		2'500		2'239.90	
2110.3631.00	Besoldungsanteil an Kanton	298'747.00		376'300		283'954.40	
2110.3910.02	Anteil Soziallasten	364.05				206.55	

Konto	Erfolgsrechnung EWG Funktionale Gliederung ER EWG	Rechnung 2020		Budget 2020		Rechnung 2019	
<b>212</b>	<b>Primarstufe</b>	<b>1'360'064.07</b>	<b>2'075.40</b>	<b>1'556'100</b>	<b>5'000</b>	<b>1'331'076.47</b>	<b>8'209.15</b>
<b>2120</b>	<b>Primarstufe</b>	<b>1'360'064.07</b>	<b>2'075.40</b>	<b>1'556'100</b>	<b>5'000</b>	<b>1'331'076.47</b>	<b>8'209.15</b>
	Netto 31.12.		1'357'988.67		1'551'100		1'322'867.32
2120.3020.01	Ämterentschädigungen	14'476.90		13'700		11'700.00	
2120.3020.02	Löhne der Lehrkräfte	17'841.65		20'800		23'334.45	
2120.3020.09	Erstattung von Lohn der Lehrerschaft					-595.20	
2120.3090.00	Aus- und Weiterbildung des Personals	1'983.25		5'500		2'400.80	
2120.3091.00	Personalwerbung			400			
2120.3099.00	Übriger Personalaufwand	450.05		2'000		896.95	
2120.3104.00	Lehrmittel	164'096.17		164'100		141'576.89	
2120.3110.00	Anschaffung Büromobiliar, Büro- maschinen und -geräte	9'732.95		9'900		5'202.50	
2120.3111.00	Anschaffung Apparate, Maschinen, Geräte, Fahrzeuge, Werkzeuge	4'324.95		3'950		6'607.50	
2120.3113.00	Hardware	47'366.00		47'400		23'309.55	
2120.3130.00	Porti, Telefon, Radio, TV, externe Dienstleistungen	10'945.25		14'000		11'128.75	
2120.3132.00	Elternarbeit			1'000		221.75	
2120.3137.00	Steuern und Abgaben	1'182.60		1'200		1'219.10	
2120.3150.00	Unterhalt Büromobiliar, Büro- maschinen und -geräte	1'249.30		2'000		2'953.69	
2120.3151.00	Unterhalt Apparate, Maschinen, Geräte, Fahrzeuge, Werkzeuge	1'303.60		4'600		3'413.80	
2120.3162.00	Raten für operatives Leasing	11'210.45		11'000		12'325.64	
2120.3170.01	Schulanfang/Schulabschlussfeier	3'060.00		2'000		1'132.40	
2120.3171.00	Exkursionen, Schulreisen und Lager	32'069.65		36'300		20'529.40	
2120.3171.01	Schwimmunterricht	13'012.80		17'500		14'118.80	
2120.3171.02	Besuch kultureller Veranstaltungen Projektwoche	5'189.40		16'900		6'491.60	
2120.3611.00	Personalaufwand Lehrpersonen	28'641.30		26'600		28'195.15	
2120.3631.00	Besoldungsanteil an Kanton	990'177.00		1'150'150		1'012'535.00	
2120.3632.00	Besoldungsanteil an Gemeinden			4'000			
2120.3910.02	Anteil Soziallasten	1'750.80		1'100		2'377.95	
2120.4231.00	Elternbeiträge an Aufgabenhilfe		1'128.00		5'000		1'994.00
2120.4260.00	Rückerstattungen Dritter		947.40				6'215.15
<b>213</b>	<b>Oberstufe</b>	<b>2'468'136.00</b>		<b>2'299'500</b>		<b>2'269'293.95</b>	
<b>2130</b>	<b>Oberstufe</b>	<b>2'468'136.00</b>		<b>2'299'500</b>		<b>2'269'293.95</b>	
	Netto 31.12.		2'468'136.00		2'299'500		2'269'293.95
2130.3170.00	Transportkosten	100'270.00		109'700		109'047.00	
2130.3612.00	Schulgelder an Gemeinden	1'477'863.75		1'402'300		1'347'982.75	
2130.3631.00	Besoldungsanteil an Kanton	334'873.00		334'900			
2130.3632.00	Besoldungsanteil an Gemeinden	555'129.25		452'600		812'264.20	
<b>214</b>	<b>Musikschulen</b>	<b>353'891.75</b>	<b>168'658.00</b>	<b>440'900</b>	<b>222'000</b>	<b>398'853.60</b>	<b>197'155.50</b>
<b>2140</b>	<b>Musikschulen</b>	<b>353'891.75</b>	<b>168'658.00</b>	<b>440'900</b>	<b>222'000</b>	<b>398'853.60</b>	<b>197'155.50</b>
	Netto 31.12.		185'233.75		218'900		201'698.10
2140.3000.00	Musikkommission	780.00		2'000		2'160.00	
2140.3020.01	Löhne Musikschulleitung	38'856.90		38'000		37'302.35	
2140.3020.02	Löhne Musikschule	255'710.35		330'000		291'247.15	
2140.3020.09	Einnahmen aus Sozialversicherungen					-5'976.80	
2140.3090.00	Aus- und Weiterbildung des Personals	1'800.00		2'100			
2140.3099.00	Übriger Personalaufwand	372.25		200		2'432.55	
2140.3100.00	Büromaterial			200			
2140.3104.00	Lehrmittel			1'000			
2140.3110.00	Anschaffung Büromobiliar, Büro- maschinen und -geräte			200			
2140.3111.00	Anschaffung Instrumente	1'402.60		3'000		3'752.15	

Konto	Erfolgsrechnung EWG Funktionale Gliederung ER EWG	Rechnung 2020		Budget 2020		Rechnung 2019	
2140.3130.00	Dienstleistungen Dritter	1'799.45		2'800		5'916.35	
2140.3132.00	Honorare externe Berater, Gutachter, Fachexperten			600			
2140.3151.00	Unterhalt Instrumente			1'200		1'000.00	
2140.3170.00	Reisekosten und Spesen	390.00		200		390.00	
2140.3612.00	Verwaltungsentschädigung	4'400.00		4'400		4'400.00	
2140.3910.02	Anteil Soziallasten	48'380.20		55'000		56'229.85	
2140.4231.00	Elternbeiträge		168'658.00		222'000		197'155.50
<b>217</b>	<b>Schulliegenschaften</b>	<b>1'217'741.92</b>	<b>78'888.50</b>	<b>1'229'400</b>	<b>83'600</b>	<b>1'124'278.48</b>	<b>85'596.75</b>
<b>2170</b>	<b>Schulliegenschaften Netto 31.12.</b>	<b>1'217'741.92</b>	<b>78'888.50</b>	<b>1'229'400</b>	<b>83'600</b>	<b>1'124'278.48</b>	<b>85'596.75</b>
			1'138'853.42		1'145'800		1'038'681.73
2170.3010.00	Löhne des Verwaltungs- und Betriebspersonals	239'178.00		246'500		251'779.65	
2170.3090.00	Aus- und Weiterbildung des Personals			3'000		547.32	
2170.3090.01	Aus- und Weiterbildung Lernenden					3'318.45	
2170.3091.00	Personalwerbung					853.60	
2170.3100.00	Büromaterial			200			
2170.3101.00	Betriebs-, Verbrauchsmaterial	9'954.50		15'000		12'824.95	
2170.3110.01	Anschaffungen für Schulinfrastruktur	40'487.85		56'850		19'236.55	
2170.3111.00	Maschinen, Geräte und Fahrzeuge	9'557.35		10'100		1'476.95	
2170.3112.00	Berufskleidung Hauswartzdienst	1'152.60		2'250		1'874.40	
2170.3120.00	Ver- und Entsorgung	77'416.48		77'600		62'586.61	
2170.3130.00	Dienstleistungen Dritter	15'226.70		6'000		6'701.75	
2170.3130.01	Entsorgungskosten			5'400			
2170.3134.00	Sachversicherungsprämien	17'909.09		19'400		19'486.02	
2170.3140.00	Unterhalt Grundstücke	922.55		600		40'177.35	
2170.3144.00	Unterhalt Hochbauten, Gebäude	168'483.20		147'100		70'242.57	
2170.3151.00	Unterhalt Apparate, Maschinen, Geräte, Fahrzeuge, Werkzeuge	1'683.40		9'500		2'147.29	
2170.3170.00	Reisekosten und Spesen	753.60		1'000		833.40	
2170.3300.30	Planmässige Abschreibungen Tiefbauten allgemeiner Haushalt	18'301.00		18'300		18'301.00	
2170.3300.40	Planmässige Abschreibungen Hochbauten VV	523'600.00		520'000		521'989.00	
2170.3910.02	Anteil Soziallasten	37'862.65		35'700		37'208.70	
2170.3910.03	Interne Verrechnung	55'252.95		54'900		52'692.92	
2170.4240.00	Benützungsgebühren		2'110.00		3'200		4'915.00
2170.4260.00	Rückerstattungen Dritter		5'178.50		8'800		9'081.75
2170.4470.00	Mietertrag Räume Tagesstrukturen		39'600.00		39'600		39'600.00
2170.4920.00	Anteil Sport		30'000.00		30'000		30'000.00
2170.4920.01	Anteil Kultur		2'000.00		2'000		2'000.00
<b>218</b>	<b>Tagesbetreuung</b>	<b>475'354.42</b>	<b>356'407.45</b>	<b>488'450</b>	<b>357'000</b>	<b>500'921.59</b>	<b>379'410.65</b>
<b>2180</b>	<b>Tagesbetreuung Netto 31.12.</b>	<b>475'354.42</b>	<b>356'407.45</b>	<b>488'450</b>	<b>357'000</b>	<b>500'921.59</b>	<b>379'410.65</b>
			118'946.97		131'450		121'510.94
2180.3000.00	Kommission Tagesstrukturen			900			
2180.3010.00	Löhne Betriebspersonal	270'866.95		287'450		304'983.00	
2180.3010.01	Löhne Lernende	1'768.45					
2180.3010.09	Erstattung von Lohn des Betriebspersonals	-5'289.25		5'000		-57.00	
2180.3090.00	Aus- und Weiterbildung des Personals	7'781.00		7'800		7'979.50	
2180.3091.00	Personalwerbung					752.35	
2180.3099.00	Übriger Personalaufwand	2'173.50		2'000		4'330.55	
2180.3100.00	Büromaterial	1'834.50		2'500		1'123.65	
2180.3101.00	Betriebs- Verbrauchsmaterial	9'337.78		7'000		4'898.49	
2180.3102.00	Drucksachen, Publikationen			50			
2180.3104.00	Lehr- und Beschäftigungsmittel	725.65		800		1'798.99	
2180.3105.00	Lebensmittel	40'334.50		40'000		45'125.75	
2180.3110.00	Büromöbel und -geräte	287.80		500		1'017.45	

Konto	Erfolgsrechnung EWG Funktionale Gliederung ER EWG	Rechnung 2020		Budget 2020		Rechnung 2019	
2180.3120.00	Ver- und Entsorgung	8'918.40		6'800		9'374.35	
2180.3130.00	Dienstleistung Dritter	11'102.54		20'450		19'753.01	
2180.3134.00	Sachversicherungen	450.60		900		426.25	
2180.3158.00	Unterhalt immaterielle Anlagen	1'491.65		500			
2180.3160.00	Miete und Pacht Liegenschaften	39'600.00		39'600		39'600.00	
2180.3170.00	Spesen	3'358.20		5'800		4'781.75	
2180.3171.00	Exkursionen	581.50		1'200		1'075.60	
2180.3612.00	Verwaltungsentschädigung	10'400.00		10'400		10'400.00	
2180.3910.02	Anteil Soziallasten	69'630.65		48'800		43'557.90	
2180.4231.00	Elternbeiträge		333'300.55		344'000		353'739.40
2180.4260.00	Rückerstattung Dritter		2'314.95				1'570.80
2180.4260.01	Subventionen Gemeinde		20'791.95		12'000		22'949.40
2180.4637.00	Beiträge von privatem Haushalt				1'000		1'151.05
<b>219</b>	<b>Obligatorische Schule, übriges</b>	<b>257'835.35</b>		<b>278'300</b>		<b>252'356.11</b>	
<b>2190</b>	<b>Schulleitung und Schulverwaltung</b>	<b>256'590.35</b>		<b>276'950</b>		<b>251'036.11</b>	
	Netto 31.12.		256'590.35		276'950		251'036.11
2190.3000.00	Entschädigung Schulpflege	37'560.00		37'600		37'010.00	
2190.3010.00	Löhne Schulsekretariat	87'923.55		83'500		80'501.35	
2190.3090.00	Aus- und Weiterbildung des Personals	920.00		4'650		1'257.60	
2190.3091.00	Personalwerbung	603.10					
2190.3099.00	Übriger Personalaufwand	919.10		8'500		7'004.15	
2190.3100.00	Büromaterial	2'100.25		3'000		1'916.16	
2190.3102.00	Drucksachen, Publikationen	452.35		1'500		91.55	
2190.3103.00	Fachliteratur, Zeitschriften	641.00		600		439.00	
2190.3130.00	Dienstleistungen Dritter	2'471.05		3'000		3'146.85	
2190.3132.00	Honorare externer Berater, Gutachter, Fachexperten	3'515.15		6'000			
2190.3133.00	Informatik-Nutzungsaufwand	2'611.75		2'900			
2190.3160.00	Miete und Pacht Liegenschaften	10'000.00		10'000		10'000.00	
2190.3170.00	Reisekosten und Spesen	794.50		3'000		2'934.60	
2190.3631.00	Besoldungsanteil an Kanton	84'708.50		93'700		88'648.50	
2190.3910.02	Anteil Soziallasten	21'370.05		19'000		18'086.35	
<b>2191</b>	<b>Volksschule Sonstiges</b>	<b>1'245.00</b>		<b>1'350</b>		<b>1'320.00</b>	
	Netto 31.12.		1'245.00		1'350		1'320.00
2191.3134.00	Schülerunfallversicherung	1'245.00		1'350		1'320.00	
<b>22</b>	<b>Sonderschulen</b>	<b>108'941.60</b>	<b>14'088.05</b>	<b>180'000</b>	<b>40'000</b>	<b>116'738.97</b>	<b>20'970.00</b>
<b>220</b>	<b>Sonderschulen</b>	<b>108'941.60</b>	<b>14'088.05</b>	<b>180'000</b>	<b>40'000</b>	<b>116'738.97</b>	<b>20'970.00</b>
<b>2200</b>	<b>Sonderschulen</b>	<b>108'941.60</b>	<b>14'088.05</b>	<b>180'000</b>	<b>40'000</b>	<b>116'738.97</b>	<b>20'970.00</b>
	Netto 31.12.		94'853.55		140'000		95'768.97
2200.3130.00	Dienstleistung Dritter					2'544.27	
2200.3612.00	Schulgelder an Sprachheilverband und Dyskalkulie	21'646.60		30'000		15'149.70	
2200.3614.00	Schulgelder an Sonderschulen	87'295.00		150'000		99'045.00	
2200.4260.00	Rückerstattungen Dritter		14'088.05		40'000		20'970.00
<b>23</b>	<b>Berufliche Grundbildung</b>	<b>388'064.00</b>		<b>354'000</b>		<b>370'882.75</b>	
<b>230</b>	<b>Berufliche Grundbildung</b>	<b>388'064.00</b>		<b>354'000</b>		<b>370'882.75</b>	
<b>2300</b>	<b>Berufliche Grundbildung</b>	<b>388'064.00</b>		<b>354'000</b>		<b>370'882.75</b>	
	Netto 31.12.		388'064.00		354'000		370'882.75
2300.3631.00	Schulgelder an kant. Schulen / Dep.	222'764.00		150'000		180'644.75	
2300.3634.00	Schulgelder an Berufsschulen	165'300.00		204'000		190'238.00	
<b>3</b>	<b>KULTUR, SPORT UND FREIZEIT</b>	<b>136'673.10</b>		<b>145'900</b>		<b>138'095.14</b>	<b>2'500.00</b>

Konto	Erfolgsrechnung EWG Funktionale Gliederung ER EWG	Rechnung 2020		Budget 2020		Rechnung 2019	
	Netto 31.12.		136'673.10		145'900		135'595.14
<b>32</b>	<b>Kultur, übrige</b>	<b>64'514.60</b>		<b>73'700</b>		<b>64'668.94</b>	<b>2'500.00</b>
<b>329</b>	<b>Kultur, übriges</b>	<b>64'514.60</b>		<b>73'700</b>		<b>64'668.94</b>	<b>2'500.00</b>
<b>3290</b>	<b>Kultur, übriges</b>	<b>64'514.60</b>		<b>73'700</b>		<b>64'668.94</b>	<b>2'500.00</b>
	Netto 31.12.		64'514.60		73'700		62'168.94
3290.3000.00	Kulturkommission	4'335.00		5'000		3'120.00	
3290.3010.00	Löhne Verwaltungs- und Betriebspersonal	720.00				360.00	
3290.3101.00	Betriebs-, Verbrauchsmaterial	355.40					
3290.3102.00	Drucksachen, Publikationen	958.55		2'000		3'200.90	
3290.3130.00	Kulturelle Veranstaltung/Dienstleistungen	12'586.65		2'650		4'391.25	
3290.3130.01	Jugend- und Dorffest			6'000		5'257.70	
3290.3130.02	Porti	6'463.00		19'200		9'381.34	
3290.3130.04	Porti			700		677.20	
3290.3511.00	Einlage in Fonds Jugend- und Dorffest	5'000.00		5'000		5'000.00	
3290.3636.00	Beitrag an Dorfvereine	14'450.00		6'300		8'200.00	
3290.3636.01	Beiträge an verschiedene Institute	6'450.00		1'600		1'600.00	
3290.3636.02	Beitrag an Stadtbibliothek Baden			5'300		5'300.00	
3290.3636.03	Beiträge an versch. Institutionen	1'150.00		7'950		6'600.00	
3290.3910.03	Interne Verrechnung	10'046.00		10'000		9'580.55	
3290.3920.00	Benützung Schulanlagen	2'000.00		2'000		2'000.00	
3290.4260.00	Rückerstattungen Dritter						2'500.00
<b>34</b>	<b>Sport und Freizeit</b>	<b>72'158.50</b>		<b>72'200</b>		<b>73'426.20</b>	
<b>341</b>	<b>Sport</b>	<b>60'460.00</b>		<b>60'000</b>		<b>60'921.55</b>	
<b>3410</b>	<b>Sport</b>	<b>60'460.00</b>		<b>60'000</b>		<b>60'921.55</b>	
	Netto 31.12.		60'460.00		60'000		60'921.55
3410.3000.00	Sportkommission	2'160.00		1'700		1'621.55	
3410.3612.00	Beitrag an Schwimm- und Freibäder	13'000.00		13'000		13'000.00	
3410.3636.00	Beiträge an private Organisationen ohne Erwerbszweck	15'300.00		15'300		16'300.00	
3410.3920.00	Benützung Schulanlagen	30'000.00		30'000		30'000.00	
<b>342</b>	<b>Freizeit</b>	<b>11'698.50</b>		<b>12'200</b>		<b>12'504.65</b>	
<b>3420</b>	<b>Freizeit</b>	<b>11'698.50</b>		<b>12'200</b>		<b>12'504.65</b>	
	Netto 31.12.		11'698.50		12'200		12'504.65
3420.3120.00	Ver- und Entsorgung	182.45		150		188.80	
3420.3130.00	Dienstleistungen Dritter	508.15		50		40.00	
3420.3140.00	Unterhalt Grundstücke	811.90					
3420.3161.00	Mieten, Benützungskosten Anlagen			3'300		3'812.60	
3420.3300.10	Planmässige Abschreibungen Strassen / Verkehrswege allgemeiner Haushalt	3'673.00		3'700		3'673.00	
3420.3612.00	Ferienpass Surbtal	1'500.00					
3420.3910.03	Interne Verrechnung	5'023.00		5'000		4'790.25	
<b>4</b>	<b>GESUNDHEIT</b>	<b>1'015'181.84</b>		<b>884'800</b>		<b>960'108.71</b>	
	Netto 31.12.		1'015'181.84		884'800		960'108.71
<b>41</b>	<b>Spitäler, Kranken- und Pflegeheime</b>	<b>781'326.89</b>		<b>652'700</b>		<b>771'928.06</b>	
<b>412</b>	<b>Kranken- und Pflegeheime</b>	<b>781'326.89</b>		<b>652'700</b>		<b>771'928.06</b>	
<b>4120</b>	<b>Kranken- und Pflegeheime</b>	<b>781'326.89</b>		<b>652'700</b>		<b>771'928.06</b>	
	Netto 31.12.		781'326.89		652'700		771'928.06



Konto	Erfolgsrechnung EWG Funktionale Gliederung ER EWG	Rechnung 2020		Budget 2020		Rechnung 2019	
4120.3300.40	Planmässige Abschreibungen Hochbauten VV	112'564.00		112'600		112'563.00	
4120.3612.00	Beitrag an Gemeindeverband RAS	100.00		100		100.00	
4120.3631.00	Beiträge an Kanton für Pflegefinanzierung	667'705.40		510'000		649'000.85	
4120.3634.00	MiGeL-Kosten	957.49		30'000		10'264.21	
<b>42</b>	<b>Ambulante Krankenpflege</b>	<b>185'437.40</b>		<b>202'700</b>		<b>157'972.50</b>	
<b>421</b>	<b>Ambulante Krankenpflege</b>	<b>185'437.40</b>		<b>202'700</b>		<b>157'972.50</b>	
<b>4210</b>	<b>Ambulante Krankenpflege</b> Netto 31.12.	<b>185'437.40</b>	185'437.40	<b>202'700</b>	202'700	<b>157'972.50</b>	157'972.50
4210.3636.01	Beiträge an Spitex	185'437.40		202'100		157'372.50	
4210.3636.02	Beitrag an Samariterverein			600		600.00	
<b>43</b>	<b>Gesundheitsprävention</b>	<b>48'417.55</b>		<b>29'400</b>		<b>30'208.15</b>	
<b>432</b>	<b>Krankheitsbekämpfung, übrige</b>	<b>19'001.45</b>					
<b>4320</b>	<b>Krankheitsbekämpfung, übrige</b> Netto 31.12.	<b>19'001.45</b>	19'001.45				
4320.3101.00	Krankheitsbekämpfung	19'001.45					
<b>433</b>	<b>Schulgesundheitsdienst</b>	<b>28'116.10</b>		<b>28'100</b>		<b>28'808.15</b>	
<b>4330</b>	<b>Schulgesundheitsdienst</b> Netto 31.12.	<b>28'116.10</b>	28'116.10	<b>28'100</b>	28'100	<b>28'808.15</b>	28'808.15
4330.3010.00	Löhne Schularzt, Schulzahnpflege-Helferinnen	4'379.80		4'700		5'116.10	
4330.3090.00	Aus- und Weiterbildung des Personals			100		350.00	
4330.3101.00	Betriebs-, Verbrauchsmaterial	862.50		700		427.45	
4330.3136.00	Honorare Zahnärzte und Schularzt	22'479.45		22'000		22'324.15	
4330.3170.00	Reisekosten und Spesen			200		97.60	
4330.3910.02	Anteil Soziallasten	394.35		400		492.85	
<b>434</b>	<b>Lebensmittelkontrolle</b>	<b>1'300.00</b>		<b>1'300</b>		<b>1'400.00</b>	
<b>4340</b>	<b>Lebensmittelkontrolle</b> Netto 31.12.	<b>1'300.00</b>	1'300.00	<b>1'300</b>	1'300	<b>1'400.00</b>	1'400.00
4340.3130.00	Mitgliederbeiträge	100.00		100		200.00	
4340.3612.00	Regionaler Pilzkontrolleur	1'200.00		1'200		1'200.00	
<b>5</b>	<b>SOZIALE SICHERHEIT</b> Netto 31.12.	<b>2'435'403.25</b>	<b>299'944.09</b> 2'135'459.16	<b>2'777'700</b>	<b>339'350</b> 2'438'350	<b>2'575'342.05</b>	<b>428'324.02</b> 2'147'018.03
<b>53</b>	<b>Alter + Hinterlassene</b>	<b>31'223.05</b>	<b>5'733.20</b>	<b>42'150</b>	<b>9'150</b>	<b>54'171.70</b>	<b>16'216.00</b>
<b>531</b>	<b>Alters- und Hinterlassenen- versicherung AHV</b>	<b>1'219.85</b>	<b>300.90</b>	<b>5'800</b>		<b>3'030.10</b>	<b>7'245.00</b>
<b>5310</b>	<b>Alters- und Hinterlassen- versicherung AHV</b> Netto 31.12.	<b>1'219.85</b>	<b>300.90</b> 918.95	<b>5'800</b>	5'800	<b>3'030.10</b>	<b>7'245.00</b>
5310.3010.00	Löhne des Verwaltungs- und Betriebspersonals	1'000.05		5'000		4'214.90 2'551.05	
5310.3910.02	Anteil Soziallasten	219.80		800		479.05	
5310.4611.00	Entschädigungen vom Kanton		300.90				7'245.00
<b>533</b>	<b>Leistungen an Pensionierte</b>	<b>17'670.60</b>		<b>19'200</b>		<b>41'270.60</b>	
<b>5330</b>	<b>Leistungen an Pensionierte</b> Netto 31.12.	<b>17'670.60</b>	17'670.60	<b>19'200</b>	19'200	<b>41'270.60</b>	41'270.60

Konto	Erfolgsrechnung EWG Funktionale Gliederung ER EWG	Rechnung 2020		Budget 2020		Rechnung 2019	
5330.3064.00	Überbrückungsrenten/Teuerungs ausgleich	17'670.60		17'700		41'170.60	
5330.3170.00	Reisekosten und Spesen			100		100.00	
5330.3910.02	Anteil Soziallasten			1'400			
<b>535</b>	<b>Leistungen an Alter</b>	<b>12'332.60</b>	<b>5'432.30</b>	<b>17'150</b>	<b>9'150</b>	<b>9'871.00</b>	<b>8'971.00</b>
<b>5350</b>	<b>Leistungen an Alter</b>	<b>12'332.60</b>	<b>5'432.30</b>	<b>17'150</b>	<b>9'150</b>	<b>9'871.00</b>	<b>8'971.00</b>
	Netto 31.12.		6'900.30		8'000		900.00
5350.3000.00	Alterskommission	2'700.00		2'000		900.00	
5350.3101.00	Geschenke an Betagte	713.00		1'500		1'521.00	
5350.3130.00	Beitrag an Senioren	4'719.30		7'650		7'450.00	
5350.3130.01	Dienstleistung Dritter/Veranstaltungen	4'200.30		6'000			
5350.4260.00	Rückerstattungen Dritter		5'432.30		9'150		8'971.00
<b>54</b>	<b>Familie und Jugend</b>	<b>235'026.61</b>	<b>15'453.50</b>	<b>260'800</b>	<b>27'400</b>	<b>263'932.23</b>	<b>33'326.60</b>
<b>543</b>	<b>Alimentenbevorschussung und -inkasso</b>	<b>62'971.30</b>	<b>14'153.50</b>	<b>89'000</b>	<b>16'600</b>	<b>81'782.05</b>	<b>31'522.55</b>
<b>5430</b>	<b>Alimentenbevorschussung und -inkasso</b>	<b>62'971.30</b>	<b>14'153.50</b>	<b>89'000</b>	<b>16'600</b>	<b>81'782.05</b>	<b>31'522.55</b>
	Netto 31.12.		48'817.80		72'400		50'259.50
5430.3130.00	Inkasso-Kosten	13'981.30		20'000		14'327.10	
5430.3637.00	Alimentenbevorschussung	48'990.00		69'000		67'454.95	
5430.4260.00	Rückerstattungen Kinderalimente		14'153.50		16'600		31'522.55
<b>544</b>	<b>Jugendschutz</b>	<b>155'333.81</b>	<b>1'300.00</b>	<b>148'500</b>	<b>10'800</b>	<b>149'635.93</b>	<b>1'804.05</b>
<b>5440</b>	<b>Jugendschutz</b>	<b>155'333.81</b>	<b>1'300.00</b>	<b>148'500</b>	<b>10'800</b>	<b>149'635.93</b>	<b>1'804.05</b>
	Netto 31.12.		154'033.81		137'700		147'831.88
5440.3000.00	Jugendkommission					420.00	
5440.3101.00	Betriebs-, Verbrauchsmaterial					204.10	
5440.3170.00	Spesen			2'000			
5440.3636.00	Beitrag an Elternbriefe	918.00		1'500		1'287.00	
5440.3636.01	Beitrag an Mütter- und Väterberatung	46'262.20		37'000		39'547.00	
5440.3636.02	Beitrag an Chinderhuus Surbtal	300.00				1'040.00	
5440.3636.03	Jugendarbeit	107'853.61		108'000		107'137.83	
5440.4260.00	Rückerstattung Dritter		1'300.00		1'300		1'804.05
5440.4610.00	Entschädigungen vom Bund				9'500		
<b>545</b>	<b>Leistungen an Familien</b>	<b>16'721.50</b>		<b>23'300</b>		<b>32'514.25</b>	
<b>5450</b>	<b>Leistungen an Familien</b>	<b>16'721.50</b>		<b>23'300</b>		<b>32'514.25</b>	
	Netto 31.12.		16'721.50		23'300		32'514.25
5450.3631.00	Beiträge an den Kanton			4'000			
5450.3634.00	Beiträge an öffentliche Unternehmungen	15'821.50				-1'050.00	
5450.3634.01	Beratungszentrum Bezirk Baden			14'600		14'589.00	
5450.3634.02	HOPE, Christl. Sozialwerk			3'500		3'000.00	
5450.3634.03	Beitrag an Frauenvereine	900.00		900		900.00	
5450.3636.00	Beiträge an private Organisationen ohne Erwerbszweck			300			
5450.3637.00	Elternschaftsbeihilfe					10'285.00	
5450.3910.03	Interne Verrechnung					4'790.25	
<b>57</b>	<b>Sozialhilfe und Asylwesen</b>	<b>2'169'153.59</b>	<b>278'757.39</b>	<b>2'474'750</b>	<b>302'800</b>	<b>2'257'238.12</b>	<b>378'781.42</b>
<b>572</b>	<b>Wirtschaftliche Hilfe</b>	<b>450'610.29</b>	<b>165'569.89</b>	<b>669'400</b>	<b>130'000</b>	<b>505'001.15</b>	<b>212'012.92</b>
<b>5720</b>	<b>Gesetzliche wirtschaftliche Hilfe</b>	<b>450'610.29</b>	<b>165'569.89</b>	<b>669'400</b>	<b>130'000</b>	<b>505'001.15</b>	<b>212'012.92</b>
	Netto 31.12.		285'040.40		539'400		292'988.23
5720.3631.00	Beiträge an den Kanton	4'059.00		14'400		8'532.00	

Konto	Erfolgsrechnung EWG Funktionale Gliederung ER EWG	Rechnung 2020		Budget 2020		Rechnung 2019	
5720.3637.00	Beiträge an private Haushalte	446'551.29		655'000		496'469.15	
5720.4260.00	Rückerstattungen Mat. Hilfe		165'569.89		130'000		207'095.97
5720.4260.01	Rückerstattungen Mat. Hilfe ZUG						4'509.25
5720.4631.00	Beiträge von Kantonen und Konkordaten						407.70
<b>573</b>	<b>Asylwesen</b>	<b>148'657.25</b>	<b>113'187.50</b>	<b>187'200</b>	<b>172'800</b>	<b>142'507.20</b>	<b>130'486.80</b>
<b>5730</b>	<b>Asylwesen</b>	<b>148'657.25</b>	<b>113'187.50</b>	<b>187'200</b>	<b>172'800</b>	<b>142'507.20</b>	<b>130'486.80</b>
	Netto 31.12.		35'469.75		14'400		12'020.40
5730.3160.00	Miete und Pacht Liegenschaften	41'289.00		46'800		55'467.60	
5730.3631.00	Beiträge an Kantone und Konkordate			43'200			
5730.3637.00	Beiträge an Asylbewerber	102'345.25		92'200		87'039.60	
5730.3910.03	Interne Verrechnung	5'023.00		5'000			
5730.4610.00	Entschädigungen vom Bund Asylbewerber		113'187.50		172'800		130'486.80
<b>579</b>	<b>Fürsorge, übriges</b>	<b>1'569'886.05</b>		<b>1'618'150</b>		<b>1'609'729.77</b>	<b>36'281.70</b>
<b>5790</b>	<b>Fürsorge, übriges</b>	<b>1'569'886.05</b>		<b>1'618'150</b>		<b>1'609'729.77</b>	<b>36'281.70</b>
	Netto 31.12.		1'569'886.05		1'618'150		1'573'448.07
5790.3000.00	Sozialkommission	240.00		6'000		6'743.65	
5790.3010.00	Löhne des Verwaltungs- und Betriebspersonals	83'027.50		125'700		156'572.90	
5790.3010.09	Rückerstattung Sozialversicherungen	-230.00				-2'298.00	
5790.3090.00	Aus- und Weiterbildung des Personals	-550.00		3'000		4'159.50	
5790.3099.00	Übriger Personalaufwand					118.47	
5790.3102.00	Drucksachen, Publikationen	1'098.90		250		150.00	
5790.3130.00	Dienstleistungen Dritter	14'901.95		21'450		5'888.05	
5790.3132.01	Schulsozialarbeit (DL Baden)	110'662.85		91'500		98'018.10	
5790.3170.00	Reisekosten und Spesen	164.00		200		396.65	
5790.3611.00	Entschädigungen an den Kanton	4'377.50		4'400		5'270.00	
5790.3612.00	Entschädigungen an Gemeinden und Gemeindeverbände					167.00	
5790.3631.00	Beiträge an Kantone und Konkordate	1'094'485.65		1'274'600		1'076'467.20	
5790.3637.00	Subventionen gem. KIBEG	159'676.50		30'000		57'655.20	
5790.3637.01	Anteil Forderungen KVG (VS KK)	86'000.00		40'000		172'000.00	
5790.3910.02	Anteil Soziallasten	16'031.20		21'050		28'421.05	
5790.4231.00	Eltenbeiträge KIBEG						-3'585.30
5790.4610.00	Entschädigung vom Bund						39'867.00
<b>6</b>	<b>VERKEHR UND NACHRICHTEN-ÜBERMITTLUNG</b>	<b>771'577.14</b>	<b>39'735.25</b>	<b>740'600</b>	<b>45'700</b>	<b>687'109.22</b>	<b>41'860.10</b>
	Netto 31.12.		731'841.89		694'900		645'249.12
<b>61</b>	<b>Strassenverkehr</b>	<b>732'915.24</b>	<b>15'033.65</b>	<b>687'900</b>	<b>6'700</b>	<b>644'409.22</b>	<b>842.60</b>
<b>613</b>	<b>Kantonsstrassen, übrige</b>	<b>136'239.00</b>		<b>91'800</b>		<b>89'180.00</b>	
<b>6130</b>	<b>Kantonsstrassen, übrige</b>	<b>136'239.00</b>		<b>91'800</b>		<b>89'180.00</b>	
	Netto 31.12.		136'239.00		91'800		89'180.00
6130.3130.00	Abwassergebühren	15'810.00		15'800		15'810.00	
6130.3631.00	Beiträge an Kantone und Konkordate	34'000.00		1'000			
6130.3660.10	Planmässige Abschreibungen Strassen und Verkehrswege VV	86'429.00		75'000		73'370.00	
<b>615</b>	<b>Gemeindestrassen</b>	<b>596'676.24</b>	<b>15'033.65</b>	<b>596'100</b>	<b>6'700</b>	<b>555'229.22</b>	<b>842.60</b>
<b>6150</b>	<b>Gemeindestrassen</b>	<b>596'676.24</b>	<b>15'033.65</b>	<b>596'100</b>	<b>6'700</b>	<b>555'229.22</b>	<b>842.60</b>
	Netto 31.12.		581'642.59		589'400		554'386.62
6150.3101.00	Betriebs-, Verbrauchsmaterial	9'282.13		10'000		13'555.35	
6150.3101.01	Streusalz			16'000		14'679.77	



Konto	Erfolgsrechnung EWG Funktionale Gliederung ER EWG	Rechnung 2020		Budget 2020		Rechnung 2019	
6150.3111.00	Anschaffung Apparate, Maschinen, Geräte, Fahrzeuge, Werkzeuge					887.60	
6150.3120.00	Ver- und Entsorgung	20'163.90		34'500		10'338.35	
6150.3130.00	Dienstleistungen Dritter	301.55		5'050		2'803.40	
6150.3130.01	Abwassergebühren	30'316.00		30'300		30'316.00	
6150.3132.00	Honorare externe Berater, Gutachter, Fachexperten			3'500		3'760.45	
6150.3134.00	Sachversicherungsprämien	142.10		100		183.05	
6150.3141.00	Unterhalt Strassen	37'327.55		41'100		26'737.15	
6150.3141.01	Strassenwischen, Schneeräumen	37'442.05		39'500		28'110.40	
6150.3141.02	Strassenbeleuchtungsunterhalt	20'215.30		26'500		11'772.85	
6150.3300.10	Planmässige Abschreibungen Strassen und Verkehrswege VV	167'312.00		110'000		150'013.00	
6150.3300.60	Planmässige Abschreibungen Mobilien VV	12'978.00		20'000		12'978.00	
6150.3910.03	Interne Verrechnung	261'195.66		259'550		249'093.85	
6150.4250.00	Verkauf Weihnachts-Sterne		2'527.80		1'700		842.60
6150.4260.00	Rückerstattungen Dritter		12'505.85		5'000		
<b>62</b>	<b>Öffentlicher Verkehr</b>	<b>38'661.90</b>	<b>24'701.60</b>	<b>52'700</b>	<b>39'000</b>	<b>42'700.00</b>	<b>41'017.50</b>
<b>622</b>	<b>Regionalverkehr</b>			<b>700</b>		<b>700.00</b>	
<b>6220</b>	<b>Regionalverkehr</b>			<b>700</b>		<b>700.00</b>	
	Netto 31.12.				700		700.00
6220.3631.00	Beiträge an Kantone und Konkordate			700		700.00	
<b>629</b>	<b>Öffentlicher Verkehr, übriges</b>	<b>38'661.90</b>	<b>24'701.60</b>	<b>52'000</b>	<b>39'000</b>	<b>42'000.00</b>	<b>41'017.50</b>
<b>6290</b>	<b>Öffentlicher Verkehr, übriges</b>	<b>38'661.90</b>	<b>24'701.60</b>	<b>52'000</b>	<b>39'000</b>	<b>42'000.00</b>	<b>41'017.50</b>
	Netto 31.12.		13'960.30		13'000		982.50
6290.3634.00	Beiträge an öffentliche Unternehmungen	38'661.90		52'000		42'000.00	
6290.4240.00	Erlös SBB Tageskarten		24'701.60		39'000		41'017.50
<b>7</b>	<b>UMWELTSCHUTZ UND RAUMORDNUNG</b>	<b>1'647'190.76</b>	<b>1'455'274.55</b>	<b>1'611'150</b>	<b>1'400'850</b>	<b>1'661'938.90</b>	<b>1'485'653.11</b>
	Netto 31.12.		191'916.21		210'300		176'285.79
<b>71</b>	<b>Wasserversorgung</b>	<b>6'968.60</b>	<b>30.00</b>	<b>9'750</b>	<b>50</b>	<b>6'607.25</b>	<b>30.00</b>
<b>710</b>	<b>Wasserversorgung</b>	<b>6'968.60</b>	<b>30.00</b>	<b>9'750</b>	<b>50</b>	<b>6'607.25</b>	<b>30.00</b>
<b>7100</b>	<b>Wasserversorgung</b>	<b>6'968.60</b>	<b>30.00</b>	<b>9'750</b>	<b>50</b>	<b>6'607.25</b>	<b>30.00</b>
	Netto 31.12.		6'938.60		9'700		6'577.25
7100.3101.00	Betriebs-, Verbrauchsmaterial	527.50		200			
7100.3130.00	Dienstleistungen Dritter	552.20		650		461.15	
7100.3142.00	Unterhalt Wasserbau	865.90		3'900		1'355.85	
7100.3910.03	Interne Verrechnung	5'023.00		5'000		4'790.25	
7100.4250.00	Verkäufe		30.00		50		30.00
<b>72</b>	<b>Abwasserbeseitigung</b>	<b>925'435.90</b>	<b>925'435.90</b>	<b>913'100</b>	<b>913'100</b>	<b>953'905.92</b>	<b>953'905.92</b>
<b>720</b>	<b>Abwasserbeseitigung</b>	<b>925'435.90</b>	<b>925'435.90</b>	<b>913'100</b>	<b>913'100</b>	<b>953'905.92</b>	<b>953'905.92</b>
<b>7201</b>	<b>Abwasserbeseitigung Gemeindebetriebe</b>	<b>925'435.90</b>	<b>925'435.90</b>	<b>913'100</b>	<b>913'100</b>	<b>953'905.92</b>	<b>953'905.92</b>
7201.3120.00	Ver- und Entsorgung	5'585.55		4'300		4'223.90	
7201.3130.00	Dienstleistungen Dritter	11'645.60		17'200		21'717.45	
7201.3132.00	Honorare externe Berater, Gutachter, Fachexperten	3'857.10		12'000		8'339.80	
7201.3134.00	Sachversicherungsprämien	708.99		1'000		833.27	
7201.3137.00	Steuern und Abgaben	42'732.00		42'700		46'555.50	
7201.3143.00	Unterhalt Tiefbauten	22'212.25		24'000		95'907.60	
7201.3199.00	MWST-Vorsteuer-Kürzung	3'191.70				3'634.55	

Konto	Erfolgsrechnung EWG Funktionale Gliederung ER EWG	Rechnung 2020		Budget 2020		Rechnung 2019	
7201.3300.31	Planmässige Abschreibungen Tiefbauten spezialfinanzierte Gemeindebetriebe	205'402.00		180'000		201'182.00	
7201.3612.00	ARA-Gebühr an Gde. Ennetbaden	8'892.80		3'600		11'468.80	
7201.3612.01	Beitrag an Abwasserverband	489'541.35		460'000		514'000.00	
7201.3612.02	Verwaltungsentschädigung an EG	22'700.00		22'500		22'700.00	
7201.3612.03	Interne Verrechnung	20'092.00		20'100		19'161.05	
7201.3660.21	Planmässige Abschreibungen Investitionsbeiträge spezialfinanzierte Gemeindebetriebe	4'182.00		4'200		4'182.00	
7201.4240.01	Gebühren Kanalisation		817'730.05		815'000		740'716.57
7201.4240.02	Gebühren Strassenentwässerung		46'126.00		46'100		46'126.00
7201.4260.00	Rückerstattungen Dritter		2'144.85				
7201.4409.01	Verpflichtungsverzinsung		7'780.00		8'000		8'000.00
7201.4660.71	Planmässige Auflösung passivierter Investitionsbeiträge von privaten Haushalten spezialfinanzierte Gemeindebetriebe		51'655.00		44'000		49'850.00
7201.9010.00	Ertragsüberschuss	84'692.56		121'500			
7201.9011.00	Aufwandüberschuss						109'213.35
<b>73</b>	<b>Abfallbewirtschaftung</b>	<b>493'856.25</b>	<b>487'551.60</b>	<b>461'400</b>	<b>455'800</b>	<b>506'623.15</b>	<b>501'717.05</b>
<b>730</b>	<b>Abfallbewirtschaftung</b>	<b>493'856.25</b>	<b>487'551.60</b>	<b>461'400</b>	<b>455'800</b>	<b>506'623.15</b>	<b>501'717.05</b>
<b>7300</b>	<b>Abfallwirtschaft</b> Netto 31.12.	<b>11'127.15</b>	<b>4'822.50</b> 6'304.65	<b>9'200</b>	<b>3'600</b> 5'600	<b>12'306.15</b>	<b>7'400.05</b> 4'906.10
7300.3612.00	Kadaversammelstelle	4'488.05		3'700		3'544.65	
7300.3631.00	Beiträge an den Kanton	6'639.10		5'500		8'761.50	
7300.4260.00	Rückerstattungen		4'822.50		3'600		7'400.05
<b>7301</b>	<b>Abfallwirtschaft</b> <b>Gemeindebetrieb</b>	<b>482'729.10</b>	<b>482'729.10</b>	<b>452'200</b>	<b>452'200</b>	<b>494'317.00</b>	<b>494'317.00</b>
7301.3101.00	Betriebs-, Verbrauchsmaterial	1'215.75		2'300		4'620.60	
7301.3102.00	Drucksachen, Publikationen	6'800.00		7'100		1'353.50	
7301.3130.00	Hauskehricht, Transport	72'051.25		78'000		80'031.90	
7301.3130.01	Hauskehricht, Verbrennung	81'413.10		85'000		74'333.70	
7301.3130.02	Grüngut, Transport	73'853.15		71'000		72'689.15	
7301.3130.03	Grüngut, Verwertung+Häckseln	101'709.40		98'000		94'229.85	
7301.3130.04	Glas Recycling (Bruchglas)	20'891.05		20'000		18'273.10	
7301.3130.05	Metalle	1'412.53		1'200		870.94	
7301.3130.06	Übrige Abfallarten	8'094.75		10'000		10'495.60	
7301.3132.00	Honorare externe Berater, Gutachter, Fachexperten	2'021.05					
7301.3133.00	Informatik Nutzungsaufwand	1'188.00		1'100		1'103.05	
7301.3141.00	Unterhalt Strassen/Verkehrswege	2'624.50		2'800		10'718.40	
7301.3199.00	MWST-Vorsteuer-Kürzung					149.10	
7301.3300.31	Planmässige Abschreibungen Tiefbauten spezialfinanzierte Gemeindebetriebe	5'397.00		5'400		5'397.00	
7301.3612.00	Entschädigungen an Gemeinden und Gemeindezweckverbände	26'300.00		28'100		26'300.00	
7301.3612.03	Interne Verrechnung	25'115.00		25'200		23'951.35	
7301.3636.00	Papiersammlung Vereine	16'945.45		17'000		21'049.00	
7301.4240.00	Kehrichtgebühren		382'083.55		330'000		395'995.40
7301.4240.01	Grüngutgebühren		81'049.45		70'000		69'772.65
7301.4250.00	Verkaufserlöse		5'414.05		16'500		14'810.50
7301.4260.00	Rückerstattungen		13'332.05		12'000		13'088.45
7301.4270.01	Bussen		100.00				
7301.4409.01	Verpflichtungsverzinsung		750.00		700		650.00
7301.9010.00	Ertragsüberschuss	35'697.12				48'750.76	
7301.9011.00	Aufwandüberschuss				23'000		
<b>74</b>	<b>Verbauungen</b>	<b>19'826.40</b>	<b>10'000.00</b>	<b>25'900</b>	<b>3'900</b>	<b>15'213.85</b>	<b>6'354.25</b>

Konto	Erfolgsrechnung EWG Funktionale Gliederung ER EWG	Rechnung 2020		Budget 2020		Rechnung 2019	
<b>741</b>	<b>Gewässerverbauungen</b>	<b>19'826.40</b>	<b>10'000.00</b>	<b>25'900</b>	<b>3'900</b>	<b>15'213.85</b>	<b>6'354.25</b>
<b>7410</b>	<b>Gewässerverbauungen</b>	<b>19'826.40</b>	<b>10'000.00</b>	<b>25'900</b>	<b>3'900</b>	<b>15'213.85</b>	<b>6'354.25</b>
	Netto 31.12.		9'826.40		22'000		8'859.60
7410.3142.00	Unterhalt Wasserbau			2'000			
7410.3300.20	Planmässige Abschreibungen Wasserbau VV	9'506.00		9'500		9'508.00	
7410.3631.00	Beiträge an Kantone und Konkordate	10'320.40		14'400		5'705.85	
7410.4611.00	Rückerstattung des Kantons		10'000.00		3'900		6'354.25
<b>75</b>	<b>Arten- und Landschaftsschutz</b>	<b>300.00</b>		<b>300</b>		<b>300.00</b>	
<b>750</b>	<b>Arten- und Landschaftsschutz</b>	<b>300.00</b>		<b>300</b>		<b>300.00</b>	
<b>7500</b>	<b>Arten- und Landschaftsschutz</b>	<b>300.00</b>		<b>300</b>		<b>300.00</b>	
	Netto 31.12.		300.00		300		300.00
7500.3636.00	Natur- und Vogelschutzverein	300.00		300		300.00	
<b>76</b>	<b>Bekämpfung von Umweltverschmutzung</b>			<b>2'400</b>		<b>891.20</b>	
<b>769</b>	<b>Bekämpfung von Umweltverschmutzung, übriges</b>			<b>2'400</b>		<b>891.20</b>	
<b>7690</b>	<b>Bekämpfung von Umweltverschmutzung, übriges</b>			<b>2'400</b>		<b>891.20</b>	
	Netto 31.12.				2'400		891.20
7690.3132.00	Altlastensanierung			2'400		891.20	
<b>77</b>	<b>Übriger Umweltschutz</b>	<b>161'374.61</b>	<b>32'257.05</b>	<b>155'200</b>	<b>28'000</b>	<b>157'371.53</b>	<b>23'645.89</b>
<b>771</b>	<b>Friedhof und Bestattung</b>	<b>136'259.61</b>	<b>32'257.05</b>	<b>129'200</b>	<b>28'000</b>	<b>132'130.18</b>	<b>23'645.89</b>
<b>7710</b>	<b>Friedhof und Bestattung</b>	<b>136'259.61</b>	<b>32'257.05</b>	<b>129'200</b>	<b>28'000</b>	<b>132'130.18</b>	<b>23'645.89</b>
	Netto 31.12.		104'002.56		101'200		108'484.29
7710.3000.00	Friedhofkommission	240.00		500		360.00	
7710.3010.00	Löhne des Verwaltungs- und Betriebspersonals	2'522.85				2'364.85	
7710.3101.00	Betriebs-, Verbrauchsmaterial			2'500		6'772.20	
7710.3120.00	Ver- und Entsorgung	6'814.95		6'000		7'055.75	
7710.3130.00	Kremationen	20'349.25		17'000		17'144.36	
7710.3130.01	Transporte			200			
7710.3130.02	Bestattungskosten	13'564.30		9'000		9'602.60	
7710.3134.00	Sachversicherungsprämien	337.06		400		389.37	
7710.3140.00	Unterhalt Grundstücke			1'000			
7710.3144.00	Unterhalt Hochbauten	18.60		1'000			
7710.3300.30	Planmässige Abschreibungen übrige Tiefbauten VV	4'621.00		4'700		4'621.00	
7710.3612.00	Verwaltungsentschädigung	2'000.00		2'000		2'000.00	
7710.3910.02	Anteil Soziallasten	400.65				385.50	
7710.3910.03	Interne Verrechnung	85'390.95		84'900		81'434.55	
7710.4240.00	Grabplatzgebühren		20'500.00		11'000		9'600.00
7710.4260.00	Rückerstattungen Dritter		11'757.05		17'000		14'045.89
<b>779</b>	<b>Umweltschutz, übriges</b>	<b>25'115.00</b>		<b>26'000</b>		<b>25'241.35</b>	
<b>7790</b>	<b>Umweltschutz, übriges</b>	<b>25'115.00</b>		<b>26'000</b>		<b>25'241.35</b>	
	Netto 31.12.		25'115.00		26'000		25'241.35
7790.3000.00	Planungskommission			1'000		1'290.00	
7790.3910.03	Interne Verrechnung	25'115.00		25'000		23'951.35	
<b>79</b>	<b>Raumordnung</b>	<b>39'429.00</b>		<b>43'100</b>		<b>21'026.00</b>	
<b>790</b>	<b>Raumordnung</b>	<b>39'429.00</b>		<b>43'100</b>		<b>21'026.00</b>	
<b>7900</b>	<b>Raumordnung</b>	<b>39'429.00</b>		<b>43'100</b>		<b>21'026.00</b>	

Konto	Erfolgsrechnung EWG Funktionale Gliederung ER EWG	Rechnung 2020		Budget 2020		Rechnung 2019	
7900.3320.90	Netto 31.12. Planmässige Abschreibungen		39'429.00		43'100		21'026.00
7900.3632.00	übrige immaterielle Anlagen Beitrag Regionalverbände	6'486.00		6'500		6'485.00	
<b>8</b>	<b>VOLKSWIRTSCHAFT</b>	<b>148'526.70</b>	<b>68'000.00</b>	<b>180'700</b>	<b>73'400</b>	<b>184'527.47</b>	<b>88'096.40</b>
	Netto 31.12.		80'526.70		107'300		96'431.07
<b>81</b>	<b>Landwirtschaft</b>	<b>132'345.50</b>		<b>162'400</b>		<b>143'841.00</b>	
<b>812</b>	<b>Strukturverbesserungen</b>	<b>132'345.50</b>		<b>162'400</b>		<b>143'841.00</b>	
<b>8120</b>	<b>Landwirtschaftliche Strukturverbesserungen</b>	<b>132'345.50</b>		<b>162'400</b>		<b>143'841.00</b>	
	Netto 31.12.		132'345.50		162'400		143'841.00
8120.3000.00	Landwirtschafts-/Landschaftskommission			1'000		1'200.00	
8120.3010.00	Mäusefang/Kommunale Erhebungsstelle Landwirtschaft	973.85		1'600		1'055.15	
8120.3101.00	Betriebs-, Verbrauchsmaterial	6'173.85		5'800		1'717.55	
8120.3101.01	Waldstrassenunterhaltsmaterial	7'550.55		12'500			
8120.3130.00	Dienstleistungen Dritter	805.50		2'000		5'183.30	
8120.3141.00	Unterhalt Strassen / Verkehrswege	2'758.75		5'000		20'000.00	
8120.3143.00	Unterhalt Drainageleitungen			17'500			
8120.3320.90	Planmässige Abschreibungen übrige immaterielle Anlagen allgemeiner Haushalt	113'333.00		115'000		113'335.00	
8120.3637.00	Bienenzüchter	750.00		2'000		1'350.00	
<b>82</b>	<b>Forstwirtschaft</b>	<b>6'500.00</b>		<b>6'500</b>		<b>6'500.00</b>	
<b>820</b>	<b>Forstwirtschaft</b>	<b>6'500.00</b>		<b>6'500</b>		<b>6'500.00</b>	
<b>8200</b>	<b>Waldbewirtschaftung</b>	<b>6'500.00</b>		<b>6'500</b>		<b>6'500.00</b>	
	Netto 31.12.		6'500.00		6'500		6'500.00
8200.3632.00	Beitrag an Gemeinde und Gemeindeverbände	6'500.00		6'500		6'500.00	
<b>84</b>	<b>Tourismus</b>	<b>4'283.80</b>		<b>7'250</b>		<b>29'317.67</b>	
<b>840</b>	<b>Tourismus</b>	<b>4'283.80</b>		<b>7'250</b>		<b>29'317.67</b>	
<b>8400</b>	<b>Tourismus/Marketing</b>	<b>4'283.80</b>		<b>7'250</b>		<b>29'317.67</b>	
	Netto 31.12.		4'283.80		7'250		29'317.67
8400.3102.00	Drucksachen, Publikationen	1'003.45		6'250		6'592.20	
8400.3130.00	Dienstleistungen Dritter	3'280.35		1'000		22'725.47	
<b>87</b>	<b>Brennstoffe und Energie</b>	<b>5'397.40</b>	<b>68'000.00</b>	<b>4'550</b>	<b>73'400</b>	<b>4'868.80</b>	<b>88'096.40</b>
<b>871</b>	<b>Elektrizität</b>	<b>5'397.40</b>	<b>68'000.00</b>	<b>4'550</b>	<b>73'400</b>	<b>4'868.80</b>	<b>88'096.40</b>
<b>8710</b>	<b>Elektrizität</b>	<b>5'397.40</b>	<b>68'000.00</b>	<b>4'550</b>	<b>73'400</b>	<b>4'868.80</b>	<b>88'096.40</b>
	Netto 31.12.	62'602.60		68'850		83'227.60	
8710.3000.00	Energiekommission	1'320.00		1'350		1'320.00	
8710.3132.00	Honorar externe Berater/Dienstleister	4'077.40		3'200		3'548.80	
8710.4120.00	Konzessionen		68'000.00		73'400		88'096.40
<b>9</b>	<b>FINANZEN UND STEUERN</b>	<b>2'222'963.94</b>	<b>15'728'048.61</b>	<b>1'323'700</b>	<b>15'424'800</b>	<b>3'459'189.16</b>	<b>16'558'470.92</b>
	Netto 31.12.	13'505'084.67		14'101'100		13'099'281.76	
<b>91</b>	<b>Steuern</b>	<b>28'513.76</b>	<b>13'823'225.10</b>	<b>82'000</b>	<b>13'474'400</b>	<b>38'388.60</b>	<b>14'592'694.35</b>
<b>910</b>	<b>Steuern</b>	<b>28'513.76</b>	<b>13'823'225.10</b>	<b>82'000</b>	<b>13'474'400</b>	<b>38'388.60</b>	<b>14'592'694.35</b>
<b>9100</b>	<b>Allgemeine Gemeindesteuern</b>	<b>28'513.76</b>	<b>13'025'657.95</b>	<b>17'000</b>	<b>13'122'400</b>	<b>19'235.15</b>	<b>14'088'720.65</b>
	Netto 31.12.	12'997'144.19		13'105'400		14'069'485.50	

Konto	Erfolgsrechnung EWG Funktionale Gliederung ER EWG	Rechnung 2020		Budget 2020		Rechnung 2019	
9100.3180.00	Erhöhung Wertberichtigungen auf Forderungen	3'170.00		10'000			
9100.3180.09	Senkung Wertberichtigungen auf Forderungen					-41'625.00	
9100.3181.00	Tatsächliche Forderungsverluste	55'613.20		50'000		90'740.55	
9100.3181.09	Eingang abgeschriebener Forderungen	-30'269.44		-43'000		-29'880.40	
9100.4000.00	Einkommenssteuern Rechnungsjahr		9'795'608.20		9'828'000		10'316'149.45
9100.4000.10	Einkommenssteuern Vorjahre		2'024'569.25		1'940'000		2'493'558.95
9100.4000.30	Pauschale Steueranrechnung natürliche Personen		-5'922.30		-18'000		-45'194.55
9100.4001.00	Vermögenssteuern Rechnungsjahr		696'688.50		736'400		727'796.00
9100.4001.10	Vermögenssteuern Vorjahre		177'047.00		150'000		210'455.10
9100.4002.00	Quellensteuern natürliche Personen		133'042.05		186'000		170'733.70
9100.4010.00	Gewinnsteuern juristische Personen		204'625.25		300'000		215'222.00
<b>9101</b>	<b>Sondersteuern</b> Netto 31.12.		<b>797'567.15</b>	<b>65'000</b> 287'000	<b>352'000</b>	<b>19'153.45</b> 484'820.25	<b>503'973.70</b>
9101.3180.00	Erhöhung Wertberichtigung auf Forderungen			15'000			
9101.3181.00	Tatsächliche Forderungsverluste			50'000		19'153.45	
9101.4000.20	Nachsteuern und Bussen natürliche Personen		164'207.80		40'000		24'221.60
9101.4022.00	Grundstückgewinnsteuern		487'209.50		250'000		337'617.00
9101.4024.00	Erbschafts- und Schenkungssteuern		115'729.85		30'000		112'465.10
9101.4033.00	Hundesteuer		30'420.00		32'000		29'670.00
<b>93</b>	<b>Finanz- und Lastenausgleich</b>		<b>230'000.00</b>		<b>230'400</b>		<b>313'700.00</b>
<b>930</b>	<b>Finanz- und Lastenausgleich</b>		<b>230'000.00</b>		<b>230'400</b>		<b>313'700.00</b>
<b>9300</b>	<b>Finanz- und Lastenausgleich</b> Netto 31.12.		<b>230'000.00</b>		<b>230'400</b>		<b>313'700.00</b>
9300.4621.50	Innerkantonaler Finanzausgleich vom Kanton an die Gemeinde	230'000.00	117'000.00	230'400	117'000	313'700.00	221'000.00
9300.4621.60	Feinausgleich Aufgabenverschiebung		113'000.00		113'400		92'700.00
<b>96</b>	<b>Vermögens- und Schuldenverwaltung</b>	<b>104'444.36</b>	<b>89'605.55</b>	<b>196'550</b>	<b>112'500</b>	<b>150'070.49</b>	<b>92'558.30</b>
<b>961</b>	<b>Zinsen</b>	<b>71'400.35</b>	<b>25'803.20</b>	<b>103'250</b>	<b>31'000</b>	<b>87'004.54</b>	<b>31'614.95</b>
<b>9610</b>	<b>Zinsen</b> Netto 31.12.	<b>71'400.35</b>	<b>25'803.20</b> 45'597.15	<b>103'250</b>	<b>31'000</b> 72'250	<b>87'004.54</b>	<b>31'614.95</b> 55'389.59
9610.3130.00	Dienstleistungen Dritter	2'050.59		1'300		1'247.49	
9610.3400.00	Verzinsung laufende Verbindlichkeiten	3'456.00		3'200		3'577.65	
9610.3401.00	Verzinsung Finanzverbindlichkeiten	56'943.43		70'000		73'469.40	
9610.3409.00	Übrige Passivzinsen	420.33		20'050		60.00	
9610.3409.01	Verpflichtungsverzinsung	8'530.00		8'700		8'650.00	
9610.4401.00	Zinsen Forderungen und Kontokorrente		25'803.20		31'000		31'614.95
<b>963</b>	<b>Liegenschaften des Finanzvermögens</b>	<b>33'044.01</b>	<b>63'802.35</b>	<b>93'300</b>	<b>81'500</b>	<b>63'065.95</b>	<b>60'943.35</b>
<b>9630</b>	<b>Liegenschaften des Finanzvermögens</b> Netto 31.12.	<b>33'044.01</b>	<b>63'802.35</b>	<b>93'300</b>	<b>81'500</b>	<b>63'065.95</b>	<b>60'943.35</b>
	Netto 31.12.				11'800		2'122.60
9630.3120.00	Ver- und Entsorgung	30'758.34				9'292.40	
9630.3130.00	Dienstleistung Dritter	10'427.00		16'900		676.60	
9630.3134.00	Sachversicherungsprämien	829.70		1'800		1'169.30	



Konto	Erfolgsrechnung EWG Funktionale Gliederung ER EWG	Rechnung 2020		Budget 2020		Rechnung 2019	
9630.3144.00	Unterhalt Hochbauten, Gebäude	945.55		7'200		4'040.85	
9630.3430.00	Baulicher Unterhalt Grundstücke FV	5'171.30		9'400			
9630.3430.40	Baulicher Unterhalt Gebäude FV	14'624.50		58'000		47'886.80	
9630.4260.00	Rückerstattung Nebenkosten		6'000.00		8'400		8'000.00
9630.4430.00	Pacht- und Mietzinse		57'802.35		73'100		52'943.35
<b>99</b>	<b>Nicht aufgeteilte Posten</b>	<b>2'090'005.82</b>	<b>1'585'217.96</b>	<b>1'045'150</b>	<b>1'607'500</b>	<b>3'270'730.07</b>	<b>1'559'518.27</b>
<b>990</b>	<b>Nicht aufgeteilte Posten</b>	<b>1'094'364.96</b>	<b>1'094'364.96</b>	<b>1'045'100</b>	<b>1'045'100</b>	<b>1'008'665.27</b>	<b>1'008'665.27</b>
<b>9901</b>	<b>Werkhof</b>	<b>548'958.56</b>	<b>548'958.56</b>	<b>503'200</b>	<b>503'200</b>	<b>487'109.97</b>	<b>487'109.97</b>
9901.3010.00	Löhne des Verwaltungs- und Betriebspersonals	346'939.70		319'050		338'140.65	
9901.3010.01	Löhne der Lernenden	32'281.95		19'150		25'008.85	
9901.3010.09	Einnahmen aus Sozialversicherungen	-5'590.00		-3'500		-4'690.80	
9901.3090.00	Aus- und Weiterbildung des Personals			5'300		3'846.40	
9901.3090.01	Aus- und Weiterbildung der Lernenden	3'299.60		5'200		1'908.10	
9901.3100.00	Büromaterial			150			
9901.3101.00	Betriebs-, Verbrauchsmaterial	10'179.85		14'000		13'617.15	
9901.3109.00	Übriger Material- und Warenaufwand	2'862.14		3'000			
9901.3111.00	Anschaffung App; Masch; Geräte, Fhz, Werkz.	47'838.20		33'200		790.00	
9901.3112.00	Kleider, Wäsche	5'388.25		5'000		4'047.10	
9901.3120.00	Ver- und Entsorgung	10'747.50		10'400		10'368.50	
9901.3130.00	Dienstleistungen Dritter	400.00		400		1'184.15	
9901.3130.01	Telefongebühren	623.85		1'600		585.75	
9901.3134.00	Sachversicherungsprämien	4'970.92		5'000		4'672.82	
9901.3137.00	Steuern und Abgaben	5'520.00		5'600		5'626.40	
9901.3144.00	Unterhalt Hochbauten, Gebäude	2'593.30		2'500		3'710.05	
9901.3151.00	Unterhalt App; Masch; Geräte, Fhz; Werk.	17'469.55		13'300		20'179.45	
9901.3160.00	Miete und Pacht Liegenschaften	300.00		300		300.00	
9901.3170.00	Reisekosten und Spesen			200			
9901.3910.02	Anteil Soziallasten	63'133.75		63'350		57'815.40	
9901.4240.00	Vermietung Festbänke		158.00		350		564.00
9901.4260.00	Rückerstattungen Dritter		46'501.00		3'500		7'519.35
9901.4612.03	Interne Verrechnung EWB		45'207.00		45'000		43'112.40
9901.4910.03	Interne Verrechnung		457'092.56		454'350		435'914.22
<b>9905</b>	<b>Allgemeine Personalkosten</b>	<b>545'406.40</b>	<b>545'406.40</b>	<b>541'900</b>	<b>541'900</b>	<b>521'555.30</b>	<b>521'555.30</b>
9905.3010.00	Kinderzulagen					37'944.85	
9905.3050.00	AG-Beiträge AHV, IV, EO, ALV, VK	262'668.40		238'400		213'236.80	
9905.3052.00	AG-Beiträge an Pensionskassen	221'645.75		251'400		211'953.00	
9905.3053.00	AG-Beiträge Unfallversicherung	32'377.65		29'900		30'961.75	
9905.3055.00	AG-Beiträge	28'714.60		22'200		27'458.90	
9905.4910.02	Krankentaggeldversicherung Interne Verrechnung Soziallasten		545'406.40		541'900		521'555.30
<b>995</b>	<b>Neutrale Aufwendungen und Erträge</b>	<b>60.00</b>	<b>60.00</b>	<b>50</b>	<b>50</b>	<b>60.00</b>	<b>60.00</b>
<b>9951</b>	<b>Stiftungen</b>	<b>60.00</b>	<b>60.00</b>	<b>50</b>	<b>50</b>	<b>60.00</b>	<b>60.00</b>
9951.3502.00	Einlagen in Legate und Stiftungen des FK			50			
9951.3512.00	Einlagen in Legate und Stiftungen ohne eigene Rechtspersönlichkeit im EK	60.00				60.00	
9951.4409.00	Zinsen übriges Finanzvermögen		60.00		50		60.00
<b>999</b>	<b>Abschluss</b>	<b>995'580.86</b>	<b>490'793.00</b>		<b>562'350</b>	<b>2'262'004.80</b>	<b>550'793.00</b>
<b>9990</b>	<b>Abschluss</b>	<b>995'580.86</b>	<b>490'793.00</b>		<b>562'350</b>	<b>2'262'004.80</b>	<b>550'793.00</b>

Konto	Erfolgsrechnung EWG Funktionale Gliederung ER EWG	Rechnung 2020		Budget 2020		Rechnung 2019	
	Netto 31.12.		504'787.86				1'711'211.80
9990.4895.00	Netto 31.12.			562'350			
	Entnahmen aus		490'793.00		490'800		550'793.00
9990.9000.00	Aufwertungsreserve						
9990.9001.00	Ertragsüberschuss	995'580.86			71'550	2'262'004.80	
	Aufwandüberschuss						
	<b>Total</b>	<b>19'458'082.72</b>	<b>19'458'082.72</b>	<b>19'188'750</b>	<b>19'188'750</b>	<b>20'453'254.73</b>	<b>20'453'254.73</b>
	<b>Gesamttotal</b>	<b>19'458'082.72</b>	<b>19'458'082.72</b>	<b>19'188'750</b>	<b>19'188'750</b>	<b>20'453'254.73</b>	<b>20'453'254.73</b>

Konto	Erfolgsrechnung EWG Artengliederung ER EWG	Rechnung 2020		Budget 2020		Rechnung 2019	
<b>3</b>	<b>AUFWAND</b> Netto 31.12.	<b>18'342'112.18</b>	18'342'112.18	<b>19'067'250</b>	19'067'250	<b>18'142'499.17</b>	18'142'499.17
30	PERSONALAUFWAND	3'943'804.35		4'149'500		3'974'508.72	
31	SACH- UND ÜBRIGER BETRIEBSAUFWAND	2'897'929.04		3'161'150		2'869'915.28	
33	ABSCHREIBUNG VERWALTUNGSVERMÖGEN	1'468'195.00		1'353'500		1'427'907.00	
34	FINANZAUFWAND	89'202.44		169'600		133'693.10	
35	EINLAGEN IN FONDS UND SPEZIALFINANZIERUNGEN	5'060.00		5'050		5'060.00	
36	TRANSFERAUFWAND	8'903'422.39		9'200'200		8'741'945.55	
39	INTERNE VERRECHNUNGEN	1'034'498.96		1'028'250		989'469.52	
<b>4</b>	<b>ERTRAG</b> Netto 31.12.	<b>19'458'082.72</b>	<b>19'458'082.72</b>	<b>19'094'200</b>	<b>19'094'200</b>	<b>20'344'041.38</b>	<b>20'344'041.38</b>
40	FISKALERTRAG		13'823'225.10		13'474'400		14'592'694.35
41	REGALIEN UND KONZESSIONEN		68'000.00		73'400		88'096.40
42	ENTGELTE		2'876'729.86		2'723'400		2'772'226.41
43	VERSCHIEDENE ERTRÄGE						90.00
44	FINANZERTRAG		236'540.55		251'350		230'363.30
45	ENTNAHMEN AUS FONDS UND SPEZIALFINANZIERUNGEN		11'383.40		7'500		-4'714.48
46	TRANSFERERTRAG		916'911.85		1'045'100		1'125'022.88
48	AUSSERORDENTLICHER ERTRAG		490'793.00		490'800		550'793.00
49	INTERNE VERRECHNUNGEN		1'034'498.96		1'028'250		989'469.52
<b>9</b>	<b>ABSCHLUSSKONTEN</b> Netto 31.12.	<b>1'115'970.54</b>	<b>1'115'970.54</b>	<b>121'500</b>	<b>94'550</b> 26'950	<b>2'310'755.56</b>	<b>109'213.35</b> 2'201'542.21
90	Abschluss Erfolgsrechnung	1'115'970.54		121'500	94'550	2'310'755.56	109'213.35
	<b>Total</b>	<b>19'458'082.72</b>	<b>19'458'082.72</b>	<b>19'188'750</b>	<b>19'188'750</b>	<b>20'453'254.73</b>	<b>20'453'254.73</b>
	<b>Gesamttotal</b>	<b>19'458'082.72</b>	<b>19'458'082.72</b>	<b>19'188'750</b>	<b>19'188'750</b>	<b>20'453'254.73</b>	<b>20'453'254.73</b>



Konto	Erfolgsrechnung EWG Artengliederung ER EWG	Rechnung 2020		Budget 2020		Rechnung 2019	
<b>3</b>	<b>A U F W A N D</b> Netto 31.12.	<b>18'342'112.18</b>	18'342'112.18	<b>19'067'250</b>	19'067'250	<b>18'142'499.17</b>	18'142'499.17
<b>30</b>	<b>PERSONALAUFWAND</b>	<b>3'943'804.35</b>		<b>4'149'500</b>		<b>3'974'508.72</b>	
<b>300</b>	<b>Behörden, Kommissionen und Richter</b>	<b>218'869.00</b>		<b>245'600</b>		<b>243'068.90</b>	
<b>3000</b>	<b>Löhne, Tag- und Sitzungsgelder an Behörden und Kommissionen</b>	<b>218'869.00</b>		<b>245'600</b>		<b>243'068.90</b>	
0110.3000.00	Entschädigung Wahlbüro	9'532.50		8'000		11'869.50	
0110.3000.01	Entschädigung Finanzkommission	3'000.00		3'000		3'000.00	
0110.3010.00	Löhne	1'080.00				1'425.00	
0110.3090.00	übriger Personalaufwand	22.50		4'000		429.20	
0120.3000.00	Gemeinderatsbesoldung	125'370.00		126'850		126'670.00	
0120.3000.01	Sitzungs- und Taggelder Gemeinderat	26'599.00		40'000		37'995.00	
0210.3000.00	Steuerkommission	780.00		1'100		1'080.00	
1110.3000.00	Verkehrskommission	1'410.00		1'500		2'775.00	
1506.3000.00	Feuerwehrkommission	1'740.00		2'100		1'680.00	
2140.3000.00	Musikkommission	780.00		2'000		2'160.00	
2180.3000.00	Kommission Tagesstrukturen			900			
2190.3000.00	Entschädigung Schulpflege	37'560.00		37'600		37'010.00	
3290.3000.00	Kulturkommission	4'335.00		5'000		3'120.00	
3410.3000.00	Sportkommission	2'160.00		1'700		1'621.55	
5350.3000.00	Alterskommission	2'700.00		2'000		900.00	
5440.3000.00	Jugendkommission					420.00	
5790.3000.00	Sozialkommission	240.00		6'000		6'743.65	
7710.3000.00	Friedhofkommission	240.00		500		360.00	
7790.3000.00	Planungskommission			1'000		1'290.00	
8120.3000.00	Landwirtschafts-/Landschaftskommission			1'000		1'200.00	
8710.3000.00	Energiekommission	1'320.00		1'350		1'320.00	
<b>301</b>	<b>Löhne des Verwaltungs- und Betriebspersonals</b>	<b>2'747'846.00</b>		<b>2'797'600</b>		<b>2'751'351.40</b>	
<b>3010</b>	<b>Löhne des Verwaltungs- und Betriebspersonals</b>	<b>2'747'846.00</b>		<b>2'797'600</b>		<b>2'751'351.40</b>	
0210.3010.00	Löhne des Verwaltungs- und Betriebspersonals	613'925.65		607'300		564'221.80	
0210.3010.09	Einnahmen aus Sozialversicherungen	-7'422.40					
0220.3010.00	Löhne des Verwaltungs- und Betriebspersonals	320'407.50		283'800		255'708.30	
0220.3010.01	Löhne der Lernenden	46'565.15		53'400		50'067.85	
0220.3010.09	Einnahmen aus Sozialversicherungen	-170.10					
0222.3010.00	Löhne des Verwaltungs- und Betriebspersonals	495'974.55		500'800		416'455.45	
0222.3010.09	Einnahmen aus Sozialversicherungen					-5'413.25	
0223.3010.00	Löhne des Verwaltungspersonals	6'117.60		6'350		6'359.00	
0290.3010.00	Löhne des Verwaltungs- und Betriebspersonals	32'924.75		59'850		32'214.65	
0291.3010.00	Löhne des Verwaltungs- und Betriebspersonals	3'692.20		3'700		3'658.70	
1400.3010.00	Löhne des Verwaltungs- und Betriebspersonals	69'947.90		69'750		79'539.70	
1506.3010.00	Löhne des Verwaltungs- und Betriebspersonals	99'819.80		115'000		144'515.80	
2170.3010.00	Löhne des Verwaltungs- und Betriebspersonals	239'178.00		246'500		251'779.65	
2180.3010.00	Löhne Betriebspersonal	270'866.95		287'450		304'983.00	
2180.3010.01	Löhne Lernende	1'768.45					
2180.3010.09	Erstattung von Lohn des Betriebspersonals	-5'289.25		5'000		-57.00	

Konto	Erfolgsrechnung EWG Artengliederung ER EWG	Rechnung 2020		Budget 2020		Rechnung 2019	
2190.3010.00	Löhne Schulsekretariat	87'923.55		83'500		80'501.35	
3290.3010.00	Löhne Verwaltungs- und Betriebspersonal	720.00				360.00	
4330.3010.00	Löhne Schularzt, Schulzahnpflege-Helferinnen	4'379.80		4'700		5'116.10	
5310.3010.00	Löhne des Verwaltungs- und Betriebspersonals	1'000.05		5'000		2'551.05	
5790.3010.00	Löhne des Verwaltungs- und Betriebspersonals	83'027.50		125'700		156'572.90	
5790.3010.09	Rückerstattung Sozialversicherungen	-230.00				-2'298.00	
7710.3010.00	Löhne des Verwaltungs- und Betriebspersonals	2'522.85				2'364.85	
8120.3010.00	Mäusefang/Kommunale Erhebungsstelle Landwirtschaft	973.85		1'600		1'055.15	
9901.3010.00	Löhne des Verwaltungs- und Betriebspersonals	346'939.70		319'050		338'140.65	
9901.3010.01	Löhne der Lernenden	32'281.95		19'150		25'008.85	
9905.3010.00	Kinderzulagen					37'944.85	
<b>302</b>	<b>Löhne der Lehrkräfte</b>	<b>327'585.80</b>		<b>402'500</b>		<b>357'011.95</b>	
<b>3020</b>	<b>Löhne der Lehrkräfte</b>	<b>327'585.80</b>		<b>402'500</b>		<b>357'011.95</b>	
2110.3020.00	Löhne der Lehrkräfte	700.00					
2120.3020.01	Ämterentschädigungen	14'476.90		13'700		11'700.00	
2120.3020.02	Löhne der Lehrkräfte	17'841.65		20'800		23'334.45	
2120.3020.09	Erstattung von Lohn der Lehrerschaft					-595.20	
2140.3020.01	Löhne Musikschulleitung	38'856.90		38'000		37'302.35	
2140.3020.02	Löhne Musikschule	255'710.35		330'000		291'247.15	
2140.3020.09	Einnahmen aus Sozialversicherungen					-5'976.80	
<b>305</b>	<b>Arbeitgeberbeiträge</b>	<b>545'406.40</b>		<b>541'900</b>		<b>483'610.45</b>	
<b>3050</b>	<b>AG-Beiträge AHV, IV, EO, ALV, VK</b>	<b>262'668.40</b>		<b>238'400</b>		<b>213'236.80</b>	
9905.3050.00	AG-Beiträge AHV, IV, EO, ALV, VK	262'668.40		238'400		213'236.80	
<b>3052</b>	<b>AG-Beiträge Pensionskasse</b>	<b>221'645.75</b>		<b>251'400</b>		<b>211'953.00</b>	
9905.3052.00	AG-Beiträge an Pensionskassen	221'645.75		251'400		211'953.00	
<b>3053</b>	<b>AG-Beiträge Unfallversicherung</b>	<b>32'377.65</b>		<b>29'900</b>		<b>30'961.75</b>	
9905.3053.00	AG-Beiträge Unfallversicherung	32'377.65		29'900		30'961.75	
<b>3055</b>	<b>AG-Beiträge Krankentaggeldversicherung</b>	<b>28'714.60</b>		<b>22'200</b>		<b>27'458.90</b>	
9905.3055.00	AG-Beiträge Krankentaggeldversicherung	28'714.60		22'200		27'458.90	
<b>306</b>	<b>Arbeitgeberleistungen</b>	<b>17'670.60</b>		<b>17'700</b>		<b>41'170.60</b>	
<b>3064</b>	<b>Überbrückungsrenten</b>	<b>17'670.60</b>		<b>17'700</b>		<b>41'170.60</b>	
5330.3064.00	Überbrückungsrenten/Teuerungs ausgleich	17'670.60		17'700		41'170.60	
<b>309</b>	<b>Übriger Personalaufwand</b>	<b>86'426.55</b>		<b>144'200</b>		<b>98'295.42</b>	
<b>3090</b>	<b>Aus- und Weiterbildung des Personals</b>	<b>53'129.65</b>		<b>112'700</b>		<b>50'299.82</b>	
0120.3090.00	Aus- und Weiterbildungen	600.00		4'000		80.00	
0210.3090.00	Aus- und Weiterbildung des Personals	1'912.45		5'600		5'129.40	
0220.3090.00	Aus- und Weiterbildung des Personals	18'633.95		21'150		14'203.45	
0220.3090.01	Aus- und Weiterbildung der Lernenden	6'233.25		9'050		7'374.55	

Konto	Erfolgsrechnung EWG Artengliederung ER EWG	Rechnung 2020		Budget 2020		Rechnung 2019	
0222.3090.00	Aus- und Weiterbildung des Personals	10'500.00		11'750		-2'777.00	
1506.3090.00	Aus- und Weiterbildung des Personals	5'606.15		28'000		5'212.55	
2120.3090.00	Aus- und Weiterbildung des Personals	1'983.25		5'500		2'400.80	
2140.3090.00	Aus- und Weiterbildung des Personals	1'800.00		2'100			
2170.3090.00	Aus- und Weiterbildung des Personals			3'000		547.32	
2170.3090.01	Aus- und Weiterbildung Lernenden					3'318.45	
2180.3090.00	Aus- und Weiterbildung des Personals	7'781.00		7'800		7'979.50	
2190.3090.00	Aus- und Weiterbildung des Personals	920.00		4'650		1'257.60	
4330.3090.00	Aus- und Weiterbildung des Personals			100		350.00	
5790.3090.00	Aus- und Weiterbildung des Personals	-550.00		3'000		4'159.50	
9901.3010.09	Einnahmen aus Sozialversicherungen	-5'590.00		-3'500		-4'690.80	
9901.3090.00	Aus- und Weiterbildung des Personals			5'300		3'846.40	
9901.3090.01	Aus- und Weiterbildung der Lernenden	3'299.60		5'200		1'908.10	
<b>3091</b>	<b>Personalwerbung</b>	<b>8'312.95</b>		<b>1'200</b>		<b>13'294.04</b>	
0210.3091.00	Personalwerbung					704.35	
0220.3091.00	Personalwerbung	7'591.40		800		5'520.20	
0222.3091.00	Personalwerbung	118.45				5'463.54	
2120.3091.00	Personalwerbung			400			
2170.3091.00	Personalwerbung					853.60	
2180.3091.00	Personalwerbung					752.35	
2190.3091.00	Personalwerbung	603.10					
<b>3099</b>	<b>Übriger Personalaufwand</b>	<b>24'983.95</b>		<b>30'300</b>		<b>34'701.56</b>	
0210.3099.00	Übriger Personalaufwand	217.55		200		300.02	
0220.3099.00	Übriger Personalaufwand	20'851.50		17'400		18'258.00	
0222.3099.00	Übriger Personalaufwand					1'360.87	
2120.3099.00	Übriger Personalaufwand	450.05		2'000		896.95	
2140.3099.00	Übriger Personalaufwand	372.25		200		2'432.55	
2180.3099.00	Übriger Personalaufwand	2'173.50		2'000		4'330.55	
2190.3099.00	Übriger Personalaufwand	919.10		8'500		7'004.15	
5790.3099.00	Übriger Personalaufwand					118.47	
<b>31</b>	<b>SACH- UND ÜBRIGER BETRIEBSAUFWAND</b>	<b>2'897'929.04</b>		<b>3'161'150</b>		<b>2'869'915.28</b>	
<b>310</b>	<b>Material- und Warenaufwand</b>	<b>393'209.80</b>		<b>438'400</b>		<b>383'949.63</b>	
<b>3100</b>	<b>Büromaterial</b>	<b>16'399.30</b>		<b>29'150</b>		<b>14'545.91</b>	
0210.3100.00	Büromaterial	207.40		300		20.85	
0220.3100.00	Büromaterial	11'755.55		22'300		9'934.15	
1506.3100.00	Büromaterial	501.60		500		1'551.10	
2140.3100.00	Büromaterial			200			
2170.3100.00	Büromaterial			200			
2180.3100.00	Büromaterial	1'834.50		2'500		1'123.65	
2190.3100.00	Büromaterial	2'100.25		3'000		1'916.16	
9901.3100.00	Büromaterial			150			
<b>3101</b>	<b>Betriebs-, Verbrauchsmaterial</b>	<b>83'856.31</b>		<b>98'900</b>		<b>90'909.01</b>	
0120.3102.00	Drucksachen, Publikationen	1'013.70		400		5'423.65	
0290.3101.00	Betriebs-, Verbrauchsmaterial	2'381.25		5'000		4'040.30	
0291.3101.00	Betriebs-, Verbrauchsmaterial			1'000		2'810.00	
1506.3101.00	Betriebs-, Verbrauchsmaterial	5'307.10		5'000		3'796.45	
2170.3101.00	Betriebs-, Verbrauchsmaterial	9'954.50		15'000		12'824.95	
2180.3101.00	Betriebs-, Verbrauchsmaterial	9'337.78		7'000		4'898.49	

Konto	Erfolgsrechnung EWG Artengliederung ER EWG	Rechnung 2020		Budget 2020		Rechnung 2019	
3290.3101.00	Betriebs-, Verbrauchsmaterial	355.40					
4320.3101.00	Krankheitsbekämpfung	19'001.45					
4330.3101.00	Betriebs-, Verbrauchsmaterial	862.50		700		427.45	
5350.3101.00	Geschenke an Betagte	713.00		1'500		1'521.00	
5440.3101.00	Betriebs-, Verbrauchsmaterial					204.10	
6150.3101.00	Betriebs-, Verbrauchsmaterial	9'282.13		10'000		13'555.35	
6150.3101.01	Streusalz			16'000		14'679.77	
7100.3101.00	Betriebs-, Verbrauchsmaterial	527.50		200			
7301.3101.00	Betriebs-, Verbrauchsmaterial	1'215.75		2'300		4'620.60	
7710.3101.00	Betriebs-, Verbrauchsmaterial			2'500		6'772.20	
8120.3101.00	Betriebs-, Verbrauchsmaterial	6'173.85		5'800		1'717.55	
8120.3101.01	Waldstrassenunterhaltsmaterial	7'550.55		12'500			
9901.3101.00	Betriebs-, Verbrauchsmaterial	10'179.85		14'000		13'617.15	
<b>3102</b>	<b>Drucksachen, Publikationen</b>	<b>60'230.70</b>		<b>76'700</b>		<b>67'073.25</b>	
0110.3102.00	Drucksachen, Inserate	21'391.50		22'050		23'118.80	
0110.3102.01	Amtliches Publikationsorgan	21'065.15		22'000		20'986.50	
0210.3102.00	Drucksachen, Publikationen	40.00		4'400		42.00	
0220.3102.00	Drucksachen, Publikationen	1'746.85		1'400		3'426.00	
0222.3102.00	Drucksachen, Publikationen	4'621.05		7'200		4'060.45	
1400.3102.00	Drucksachen, Publikationen			500		317.00	
1506.3102.00	Drucksachen, Publikationen	1'052.90		2'000		3'734.35	
2180.3102.00	Drucksachen, Publikationen			50			
2190.3102.00	Drucksachen, Publikationen	452.35		1'500		91.55	
3290.3102.00	Drucksachen, Publikationen	958.55		2'000		3'200.90	
5790.3102.00	Drucksachen, Publikationen	1'098.90		250		150.00	
7301.3102.00	Drucksachen, Publikationen	6'800.00		7'100		1'353.50	
8400.3102.00	Drucksachen, Publikationen	1'003.45		6'250		6'592.20	
<b>3103</b>	<b>Fachliteratur, Zeitschriften</b>	<b>2'898.00</b>		<b>3'750</b>		<b>2'916.40</b>	
0210.3103.00	Fachliteratur, Zeitschriften	996.20		700		532.60	
0220.3103.00	Fachliteratur, Zeitschriften	660.80		1'700		1'194.80	
1506.3103.00	Fachliteratur, Zeitschriften	600.00		750		750.00	
2190.3103.00	Fachliteratur, Zeitschriften	641.00		600		439.00	
<b>3104</b>	<b>Lehrmittel</b>	<b>186'628.85</b>		<b>186'900</b>		<b>163'379.31</b>	
2110.3104.00	Lehrmittel	21'807.03		21'000		20'003.43	
2120.3104.00	Lehrmittel	164'096.17		164'100		141'576.89	
2140.3104.00	Lehrmittel			1'000			
2180.3104.00	Lehr- und Beschäftigungsmittel	725.65		800		1'798.99	
<b>3105</b>	<b>Lebensmittel</b>	<b>40'334.50</b>		<b>40'000</b>		<b>45'125.75</b>	
2180.3105.00	Lebensmittel	40'334.50		40'000		45'125.75	
<b>3109</b>	<b>Übriger Material- und Warenaufwand</b>	<b>2'862.14</b>		<b>3'000</b>			
9901.3109.00	Übriger Material- und Warenaufwand	2'862.14		3'000			
<b>311</b>	<b>Nicht aktivierbare Anlagen</b>	<b>273'976.25</b>		<b>266'200</b>		<b>179'177.74</b>	
<b>3110</b>	<b>Anschaffung Büromobiliar, Büro- maschinen und -geräte</b>	<b>61'506.60</b>		<b>77'550</b>		<b>39'091.95</b>	
0210.3110.00	Anschaffung Büromobiliar, Büro- maschinen und -geräte	2'025.45				2'383.80	
0220.3110.00	Anschaffung Büromobiliar, Büro- maschinen und -geräte	2'788.20				8'884.65	
0222.3110.01	Anschaffung Büromobiliar, Büro	578.70				820.00	
0290.3110.00	Anschaffung Büromobiliar, Büro- maschinen und -geräte	512.45		2'000		100.00	
2110.3110.00	Anschaffung Büromobiliar, Büro- maschinen und -geräte	5'093.20		8'100		1'447.00	
2120.3110.00	Anschaffung Büromobiliar, Büro- maschinen und -geräte	9'732.95		9'900		5'202.50	
2140.3110.00	Anschaffung Büromobiliar, Büro- maschinen und -geräte			200			

Konto	Erfolgsrechnung EWG Artengliederung ER EWG	Rechnung 2020		Budget 2020		Rechnung 2019	
2170.3110.01	Anschaffungen für Schulinfrastruktur	40'487.85		56'850		19'236.55	
2180.3110.00	Büromöbel und -geräte	287.80		500		1'017.45	
<b>3111</b>	<b>Anschaffung Apparate, Maschinen, Geräte, Fahrzeuge, Werkzeuge</b>	<b>122'328.35</b>		<b>102'400</b>		<b>54'538.99</b>	
0290.3111.00	Maschinen, Geräte und Fahrzeuge	134.00		1'500		549.10	
1506.3111.00	Maschinen, Geräte und Fahrzeuge	59'071.25		50'650		40'475.69	
2120.3111.00	Anschaffung Apparate, Maschinen, Geräte, Fahrzeuge, Werkzeuge	4'324.95		3'950		6'607.50	
2140.3111.00	Anschaffung Instrumente	1'402.60		3'000		3'752.15	
2170.3111.00	Maschinen, Geräte und Fahrzeuge	9'557.35		10'100		1'476.95	
6150.3111.00	Anschaffung Apparate, Maschinen, Geräte, Fahrzeuge, Werkzeuge					887.60	
9901.3111.00	Anschaffung App; Masch; Geräte, Fhz, Werkz.	47'838.20		33'200		790.00	
<b>3112</b>	<b>Anschaffung Kleider, Wäsche</b>	<b>15'542.35</b>		<b>16'550</b>		<b>14'957.20</b>	
1506.3112.00	Kleider, Wäsche	9'001.50		9'300		9'035.70	
2170.3112.00	Berufskleidung Hauswartzdienst	1'152.60		2'250		1'874.40	
9901.3112.00	Kleider, Wäsche	5'388.25		5'000		4'047.10	
<b>3113</b>	<b>Anschaffung Hardware</b>	<b>67'886.90</b>		<b>63'400</b>		<b>55'084.55</b>	
0223.3113.00	Hardware	5'533.45		4'500		31'775.00	
2110.3113.00	Hardware	14'987.45		11'500			
2120.3113.00	Hardware	47'366.00		47'400		23'309.55	
<b>3118</b>	<b>Anschaffung von immateriellen Anlagen</b>	<b>6'712.05</b>		<b>6'300</b>		<b>15'505.05</b>	
0220.3118.00	Immaterielle Anlagen (Software)	426.50				23.70	
0223.3118.00	Immaterielle Anlagen (neue Software)	6'285.55		6'300		15'481.35	
<b>312</b>	<b>Wasser, Energie, Heizmaterial</b>	<b>192'492.38</b>		<b>230'250</b>		<b>200'603.56</b>	
<b>3120</b>	<b>Ver- und Entsorgung</b>	<b>192'492.38</b>		<b>230'250</b>		<b>200'603.56</b>	
0290.3120.00	Wasser, Energie, Heizmaterial	27'885.30		42'700		62'064.50	
0291.3120.00	Strom, Wasser, Heizöl, Holzschnitzel	23'661.45				24'582.55	
0291.3120.01	Heizöl			6'000			
0291.3120.02	Holzchnitzel			24'000			
1506.3120.00	Ver- / Entsorgung	689.40		900		527.85	
2170.3120.00	Ver- und Entsorgung	77'416.48		77'600		62'586.61	
2180.3120.00	Ver- und Entsorgung	8'918.40		6'800		9'374.35	
3420.3120.00	Ver- und Entsorgung	182.45		150		188.80	
6150.3120.00	Ver- und Entsorgung	20'163.90		34'500		10'338.35	
7201.3120.00	Ver- und Entsorgung	5'585.55		4'300		4'223.90	
7710.3120.00	Ver- und Entsorgung	6'814.95		6'000		7'055.75	
9630.3120.00	Ver- und Entsorgung	10'427.00		16'900		9'292.40	
9901.3120.00	Ver- und Entsorgung	10'747.50		10'400		10'368.50	
<b>313</b>	<b>Dienstleistungen und Honorare</b>	<b>1'100'961.07</b>		<b>1'140'000</b>		<b>1'104'770.95</b>	
<b>3130</b>	<b>Dienstleistungen Dritter</b>	<b>800'922.46</b>		<b>836'800</b>		<b>822'397.09</b>	
0110.3130.00	Porti / Dienstleistung Dritter	29'288.35		21'000		15'998.46	
0120.3130.00	Mitgliederbeiträge, Dienstleistung Dritter	1'509.55		1'100		1'020.00	
0120.3130.01	Repräsentationskosten					1'888.15	
0210.3130.00	Porti	31'211.35		34'000		31'494.00	
0210.3130.01	Betriebskosten	48'861.95		50'000		52'160.70	
0210.3130.02	Übriger Sachaufwand	1'074.00		500		792.00	
0220.3130.00	Dienstleistungen Dritter	6'062.45		5'550		14'517.80	



Konto	Erfolgsrechnung EWG Artengliederung ER EWG	Rechnung 2020		Budget 2020		Rechnung 2019	
0220.3130.01	Porti	13'721.35		14'000		5'626.95	
0220.3130.02	Telefon	30.00					
0220.3130.03	Übriger Sachaufwand	100.00		200		200.00	
0222.3130.00	Dienstleistungen Dritter	38'557.00		20'600		39'434.85	
0222.3130.03	Übriger Sachaufwand	370.70		700		60.00	
0223.3130.00	Dienstleistungen Dritter	41'855.75		43'350		35'975.30	
0290.3130.00	Dienstleistungen Dritter	1'910.85		5'150		10'937.75	
1400.3130.00	Dienstleistungen Dritter	24'494.55		36'000		32'447.95	
1400.3130.02	Betriebsamt	2'409.00					
1400.3130.03	Verbandsbeiträge	170.00		200		170.00	
1506.3130.00	Porti, Telefon, Funkkonzession	228.15		1'300		1'834.00	
1506.3130.01	Übriger Sachaufwand	107.70		3'000		653.60	
2120.3130.00	Porti, Telefon, Radio, TV, externe Dienstleistungen	10'945.25		14'000		11'128.75	
2140.3130.00	Dienstleistungen Dritter	1'799.45		2'800		5'916.35	
2170.3130.00	Dienstleistungen Dritter	15'226.70		6'000		6'701.75	
2170.3130.01	Entsorgungskosten			5'400			
2180.3130.00	Dienstleistung Dritter	11'102.54		20'450		19'753.01	
2190.3130.00	Dienstleistungen Dritter	2'471.05		3'000		3'146.85	
2200.3130.00	Dienstleistung Dritter					2'544.27	
3290.3130.00	Kulturelle Veranstaltung/Dienstleistungen	12'586.65		2'650		4'391.25	
3290.3130.01	Jugend- und Dorffest			6'000		5'257.70	
3290.3130.02	Porti	6'463.00		19'200		9'381.34	
3290.3130.04	Porti			700		677.20	
3420.3130.00	Dienstleistungen Dritter	508.15		50		40.00	
4340.3130.00	Mitgliederbeiträge	100.00		100		200.00	
5350.3130.00	Beitrag an Senioren	4'719.30		7'650		7'450.00	
5350.3130.01	Dienstleistung Dritter/Veranstaltungen	4'200.30		6'000			
5430.3130.00	Inkasso-Kosten	13'981.30		20'000		14'327.10	
5790.3130.00	Dienstleistungen Dritter	14'901.95		21'450		5'888.05	
6130.3130.00	Abwassergebühren	15'810.00		15'800		15'810.00	
6150.3130.00	Dienstleistungen Dritter	301.55		5'050		2'803.40	
6150.3130.01	Abwassergebühren	30'316.00		30'300		30'316.00	
7100.3130.00	Dienstleistungen Dritter	552.20		650		461.15	
7201.3130.00	Dienstleistungen Dritter	11'645.60		17'200		21'717.45	
7301.3130.00	Hauskehricht, Transport	72'051.25		78'000		80'031.90	
7301.3130.01	Hauskehricht, Verbrennung	81'413.10		85'000		74'333.70	
7301.3130.02	Grüngut, Transport	73'853.15		71'000		72'689.15	
7301.3130.03	Grüngut, Verwertung+Häckseln	101'709.40		98'000		94'229.85	
7301.3130.04	Glas Recycling (Bruchglas)	20'891.05		20'000		18'273.10	
7301.3130.05	Metalle	1'412.53		1'200		870.94	
7301.3130.06	Übrige Abfallarten	8'094.75		10'000		10'495.60	
7710.3130.00	Kremationen	20'349.25		17'000		17'144.36	
7710.3130.01	Transporte			200			
7710.3130.02	Bestattungskosten	13'564.30		9'000		9'602.60	
8120.3130.00	Dienstleistungen Dritter	805.50		2'000		5'183.30	
8400.3130.00	Dienstleistungen Dritter	3'280.35		1'000		22'725.47	
9610.3130.00	Dienstleistungen Dritter	2'050.59		1'300		1'247.49	
9630.3130.00	Dienstleistung Dritter	829.70				676.60	
9901.3130.00	Dienstleistungen Dritter	400.00		400		1'184.15	
9901.3130.01	Telefongebühren	623.85		1'600		585.75	
<b>3132</b>	<b>Honorare, externe Berater, Gutachter, Fachexperten etc.</b>	<b>166'785.55</b>		<b>157'900</b>		<b>143'556.45</b>	
0110.3132.00	Externe Bilanzprüfung	2'692.50		2'700		2'692.50	
0120.3132.00	Honorare externe Berater, Gutachter, Fachexperten	17'682.10		30'000		21'479.70	
0210.3132.00	Honorare externe Berater, Gutachter, Fachexperten etc.	16'225.00					
0220.3132.00	Dienstleistungen externe Berater	2'177.40		5'000		4'604.15	
0290.3132.00	Honorare externe Berater, Gutachter, Fachexperten	3'875.00					
2120.3132.00	Elternarbeit			1'000		221.75	

Konto	Erfolgsrechnung EWG Artengliederung ER EWG	Rechnung 2020		Budget 2020		Rechnung 2019	
2140.3132.00	Honorare externe Berater, Gutachter, Fachexperten			600			
2190.3132.00	Honorare externer Berater, Gutachter, Fachexperten	3'515.15		6'000			
5790.3132.01	Schulsozialarbeit (DL Baden)	110'662.85		91'500		98'018.10	
6150.3132.00	Honorare externe Berater, Gutachter, Fachexperten			3'500		3'760.45	
7201.3132.00	Honorare externe Berater, Gutachter, Fachexperten	3'857.10		12'000		8'339.80	
7301.3132.00	Honorare externe Berater, Gutachter, Fachexperten	2'021.05					
7690.3132.00	Altlastensanierung			2'400		891.20	
8710.3132.00	Honorar externe Berater/Dienstleister	4'077.40		3'200		3'548.80	
<b>3133</b>	<b>Informatik-Nutzungsaufwand</b>	<b>3'799.75</b>		<b>6'000</b>		<b>1'103.05</b>	
1400.3133.00	Kataster, LIS			2'000			
2190.3133.00	Informatik-Nutzungsaufwand	2'611.75		2'900			
7301.3133.00	Informatik Nutzungsaufwand	1'188.00		1'100		1'103.05	
<b>3134</b>	<b>Sachversicherungsprämien</b>	<b>57'539.26</b>		<b>67'800</b>		<b>61'989.21</b>	
0120.3134.00	Sachversicherungsprämien	10'087.25		16'000		13'803.35	
0220.3134.00	Sachversicherungsprämien	1'191.81		1'550		1'232.65	
0223.3134.00	Sachversicherungsprämien	501.40		500		501.70	
0290.3134.00	Sachversicherungsprämien	6'047.24		6'000		6'377.32	
0291.3134.00	Sachversicherungsprämien	1'540.33		1'600		1'580.46	
1506.3134.00	Sachversicherungsprämien	9'287.00		9'600		7'555.84	
1610.3134.00	Sachversicherungsprämien	2'074.51		2'600		2'457.81	
2170.3134.00	Sachversicherungsprämien	17'909.09		19'400		19'486.02	
2180.3134.00	Sachversicherungen	450.60		900		426.25	
2191.3134.00	Schülerunfallversicherung	1'245.00		1'350		1'320.00	
6150.3134.00	Sachversicherungsprämien	142.10		100		183.05	
7201.3134.00	Sachversicherungsprämien	708.99		1'000		833.27	
7710.3134.00	Sachversicherungsprämien	337.06		400		389.37	
9630.3134.00	Sachversicherungsprämien	1'045.96		1'800		1'169.30	
9901.3134.00	Sachversicherungsprämien	4'970.92		5'000		4'672.82	
<b>3136</b>	<b>Honorare privatärztlicher Tätigkeit</b>	<b>22'479.45</b>		<b>22'000</b>		<b>22'324.15</b>	
4330.3136.00	Honorare Zahnärzte und Schularzt	22'479.45		22'000		22'324.15	
<b>3137</b>	<b>Steuern und Abgaben</b>	<b>49'434.60</b>		<b>49'500</b>		<b>53'401.00</b>	
2120.3137.00	Steuern und Abgaben	1'182.60		1'200		1'219.10	
7201.3137.00	Steuern und Abgaben	42'732.00		42'700		46'555.50	
9901.3137.00	Steuern und Abgaben	5'520.00		5'600		5'626.40	
<b>314</b>	<b>Baulicher Unterhalt</b>	<b>354'460.75</b>		<b>385'700</b>		<b>411'841.70</b>	
<b>3140</b>	<b>Unterhalt an Grundstücken</b>	<b>7'306.45</b>		<b>4'200</b>		<b>42'044.80</b>	
0290.3140.00	Unterhalt Grundstücke	4'072.00		1'100		367.45	
1610.3140.00	Unterhalt Grundstücke	1'500.00		1'500		1'500.00	
2170.3140.00	Unterhalt Grundstücke	922.55		600		40'177.35	
3420.3140.00	Unterhalt Grundstücke	811.90					
7710.3140.00	Unterhalt Grundstücke			1'000			
<b>3141</b>	<b>Unterhalt Strassen</b>	<b>100'368.15</b>		<b>114'900</b>		<b>97'338.80</b>	
6150.3141.00	Unterhalt Strassen	37'327.55		41'100		26'737.15	
6150.3141.01	Strassenwischen, Schneeräumen	37'442.05		39'500		28'110.40	
6150.3141.02	Strassenbeleuchtungsunterhalt	20'215.30		26'500		11'772.85	
7301.3141.00	Unterhalt Strassen/Verkehrswege	2'624.50		2'800		10'718.40	
8120.3141.00	Unterhalt Strassen / Verkehrswege	2'758.75		5'000		20'000.00	
<b>3142</b>	<b>Unterhalt Wasserbau</b>	<b>865.90</b>		<b>5'900</b>		<b>1'355.85</b>	
7100.3142.00	Unterhalt Wasserbau	865.90		3'900		1'355.85	
7410.3142.00	Unterhalt Wasserbau			2'000			

Konto	Erfolgsrechnung EWG Artengliederung ER EWG	Rechnung 2020		Budget 2020		Rechnung 2019	
<b>3143</b>	<b>Unterhalt übrige Tiefbauten</b>	<b>22'212.25</b>		<b>41'500</b>		<b>95'907.60</b>	
7201.3143.00	Unterhalt Tiefbauten	22'212.25		24'000		95'907.60	
8120.3143.00	Unterhalt Drainageleitungen			17'500			
<b>3144</b>	<b>Unterhalt Hochbauten, Gebäude</b>	<b>223'708.00</b>		<b>219'200</b>		<b>175'194.65</b>	
0290.3144.00	Unterhalt Hochbauten, Gebäude	43'014.50		39'500		69'666.73	
0291.3144.00	Unterhalt Hochbauten, Gebäude	3'353.05		15'300		3'518.60	
1506.3144.00	Unterhalt Hochbauten, Gebäude	68.30		1'000		5'183.20	
1610.3144.00	Unterhalt Hochbauten, Gebäude	5'231.50		5'600		18'832.65	
2170.3144.00	Unterhalt Hochbauten, Gebäude	168'483.20		147'100		70'242.57	
7710.3144.00	Unterhalt Hochbauten	18.60		1'000			
9630.3144.00	Unterhalt Hochbauten, Gebäude	945.55		7'200		4'040.85	
9901.3144.00	Unterhalt Hochbauten, Gebäude	2'593.30		2'500		3'710.05	
<b>315</b>	<b>Unterhalt Mobilien und immatrielle Anlagen</b>	<b>217'669.57</b>		<b>228'200</b>		<b>178'277.85</b>	
<b>3150</b>	<b>Unterhalt Büromobiliar, Büro- maschinen und -geräte</b>	<b>3'872.05</b>		<b>2'800</b>		<b>3'563.39</b>	
0220.3150.00	Unterhalt Büromobiliar, Büro- maschinen und -geräte	2'622.75		800		609.70	
2120.3150.00	Unterhalt Büromobiliar, Büro- maschinen und -geräte	1'249.30		2'000		2'953.69	
<b>3151</b>	<b>Unterhalt Apparate, Maschinen, Geräte, Fahrzeuge, Werkzeuge</b>	<b>71'122.60</b>		<b>79'100</b>		<b>47'132.89</b>	
0210.3151.00	Unterhalt Apparate, Maschinen, Geräte, Fahrzeuge, Werkzeuge	1'043.00		500		907.90	
0220.3151.00	Unterhalt Apparate, Maschinen, Geräte, Fahrzeuge, Werkzeuge	898.20					
0290.3151.00	Unterhalt Apparate, Maschinen, Geräte, Fahrzeuge, Werkzeuge	34'492.75		40'000		5'427.30	
1506.3151.00	Unterhalt Apparate, Maschinen, Geräte, Fahrzeuge, Werkzeuge	14'232.10		10'000		14'057.15	
2120.3151.00	Unterhalt Apparate, Maschinen, Geräte, Fahrzeuge, Werkzeuge	1'303.60		4'600		3'413.80	
2140.3151.00	Unterhalt Instrumente			1'200		1'000.00	
2170.3151.00	Unterhalt Apparate, Maschinen, Geräte, Fahrzeuge, Werkzeuge	1'683.40		9'500		2'147.29	
9901.3151.00	Unterhalt App; Masch; Geräte, Fhz; Werk.	17'469.55		13'300		20'179.45	
<b>3153</b>	<b>Informatik-Unterhalt (Hardware)</b>					<b>21.54</b>	
0223.3153.00	Informatik-Unterhalt (Hardware)					21.54	
<b>3158</b>	<b>Unterhalt immaterielle Anlagen</b>	<b>142'674.92</b>		<b>146'300</b>		<b>127'560.03</b>	
0223.3158.00	Unterhalt immaterielle Anlagen	141'183.27		145'800		127'560.03	
2180.3158.00	Unterhalt immaterielle Anlagen	1'491.65		500			
<b>316</b>	<b>Mieten, Leasing, Pachten, Benutzungsgebühren</b>	<b>144'226.11</b>		<b>159'000</b>		<b>168'821.64</b>	
<b>3160</b>	<b>Miete und Pacht Liegenschaften</b>	<b>115'189.00</b>		<b>120'700</b>		<b>129'367.60</b>	
1506.3160.00	Miete und Pacht Liegenschaften	24'000.00		24'000		24'000.00	
2180.3160.00	Miete und Pacht Liegenschaften	39'600.00		39'600		39'600.00	
2190.3160.00	Miete und Pacht Liegenschaften	10'000.00		10'000		10'000.00	
5730.3160.00	Miete und Pacht Liegenschaften	41'289.00		46'800		55'467.60	
9901.3160.00	Miete und Pacht Liegenschaften	300.00		300		300.00	
<b>3161</b>	<b>Mieten, Benützungskosten Mobilien</b>	<b>2'237.00</b>		<b>8'800</b>		<b>8'697.60</b>	
1506.3161.00	Mieten, Benützungskosten Anlagen	2'237.00		5'500		4'885.00	
3420.3161.00	Mieten, Benützungskosten Anlagen			3'300		3'812.60	



Konto	Erfolgsrechnung EWG Artengliederung ER EWG	Rechnung 2020		Budget 2020		Rechnung 2019	
<b>3162</b>	<b>Raten für operatives Leasing</b>	<b>26'800.11</b>		<b>29'500</b>		<b>30'756.44</b>	
0223.3162.00	Raten für operatives Leasing	15'589.66		18'500		18'430.80	
2120.3162.00	Raten für operatives Leasing	11'210.45		11'000		12'325.64	
<b>317</b>	<b>Spesenentschädigungen</b>	<b>188'024.25</b>		<b>230'400</b>		<b>199'737.85</b>	
<b>3170</b>	<b>Reisekosten und Spesen</b>	<b>135'226.90</b>		<b>156'000</b>		<b>155'282.55</b>	
0110.3170.00	Verpflegung Wahlbüro und GV	598.05		1'700		1'594.45	
0120.3170.00	Reisekosten und Spesen	17'592.35		20'150		23'405.90	
0210.3170.00	Reisekosten und Spesen	1'090.00		800		1'498.65	
0220.3170.00	Reisekosten und Spesen	605.50		500		612.40	
0222.3170.00	Reisekosten und Spesen	2'539.60		1'450		2'587.30	
0290.3170.00	Reisekosten und Spesen	37.80				64.40	
1400.3170.00	Reisekosten und Spesen					121.75	
1506.3170.00	Reisekosten und Spesen	3'973.30		7'000		5'684.30	
2120.3170.01	Schulanfang/Schulabschlussfeier	3'060.00		2'000		1'132.40	
2130.3170.00	Transportkosten	100'270.00		109'700		109'047.00	
2140.3170.00	Reisekosten und Spesen	390.00		200		390.00	
2170.3170.00	Reisekosten und Spesen	753.60		1'000		833.40	
2180.3170.00	Spesen	3'358.20		5'800		4'781.75	
2190.3170.00	Reisekosten und Spesen	794.50		3'000		2'934.60	
	Kompetenzsumme						
4330.3170.00	Reisekosten und Spesen			200		97.60	
5330.3170.00	Reisekosten und Spesen			100		100.00	
5440.3170.00	Spesen			2'000			
5790.3170.00	Reisekosten und Spesen	164.00		200		396.65	
9901.3170.00	Reisekosten und Spesen			200			
<b>3171</b>	<b>Exkursionen, Schulreisen und Lager</b>	<b>52'797.35</b>		<b>74'400</b>		<b>44'455.30</b>	
2110.3171.00	Exkursionen, Schulreisen und Lager	1'944.00		2'500		2'239.90	
2120.3171.00	Exkursionen, Schulreisen und Lager	32'069.65		36'300		20'529.40	
2120.3171.01	Schwimmunterricht	13'012.80		17'500		14'118.80	
2120.3171.02	Besuch kultureller Veranstaltungen Projektwoche	5'189.40		16'900		6'491.60	
2180.3171.00	Exkursionen	581.50		1'200		1'075.60	
<b>318</b>	<b>Wertberichtigungen auf Forderungen</b>	<b>29'712.61</b>		<b>83'000</b>		<b>38'916.50</b>	
<b>3180</b>	<b>Wertberichtigungen auf Forderungen</b>	<b>3'170.00</b>		<b>25'000</b>		<b>-41'625.00</b>	
9100.3180.00	Erhöhung Wertberichtigungen auf Forderungen	3'170.00		10'000			
9100.3180.09	Senkung Wertberichtigungen auf Forderungen					-41'625.00	
9101.3180.00	Erhöhung Wertberichtigung auf Forderungen			15'000			
<b>3181</b>	<b>Tatsächliche Forderungsverluste</b>	<b>26'542.61</b>		<b>58'000</b>		<b>80'541.50</b>	
1500.3181.00	Tatsächliche Forderungsverluste	1'490.60		2'000		815.90	
1500.3181.09	Eingang abgeschriebener Forderungen	-291.75		-1'000		-288.00	
9100.3181.00	Tatsächliche Forderungsverluste	55'613.20		50'000		90'740.55	
9100.3181.09	Eingang abgeschriebener Forderungen	-30'269.44		-43'000		-29'880.40	
9101.3181.00	Tatsächliche Forderungsverluste			50'000		19'153.45	
<b>319</b>	<b>Verschiedener Betriebsaufwand</b>	<b>3'196.25</b>				<b>3'817.86</b>	
<b>3199</b>	<b>Übriger Betriebsaufwand</b>	<b>3'196.25</b>				<b>3'817.86</b>	
0210.3199.00	Übriger Betriebsaufwand	4.55				34.21	

Konto	Erfolgsrechnung EWG Artengliederung ER EWG	Rechnung 2020		Budget 2020		Rechnung 2019	
7201.3199.00	MWST-Vorsteuer-Kürzung	3'191.70				3'634.55	
7301.3199.00	MWST-Vorsteuer-Kürzung					149.10	
<b>33</b>	<b>ABSCHREIBUNG VERWALTUNGSVERMÖGEN</b>	<b>1'468'195.00</b>		<b>1'353'500</b>		<b>1'427'907.00</b>	
<b>330</b>	<b>Sachanlagen VV</b>	<b>1'348'376.00</b>		<b>1'232'000</b>		<b>1'308'087.00</b>	
<b>3300</b>	<b>Planmässige Abschreibungen Sachanlagen</b>	<b>1'348'376.00</b>		<b>1'232'000</b>		<b>1'308'087.00</b>	
0223.3300.60	Planmässige Abschreibungen Mobilien VV allgemeiner Haushalt	20'283.00				20'283.00	
0290.3300.10	Planmässige Abschreibungen Strassen und Verkehrswege VV	41'346.00		41'500		41'347.00	
0290.3300.40	Planmässige Abschreibungen Hochbauten VV	159'920.00		160'000		159'920.00	
1500.3300.60	Planmässige Abschreibungen Mobilien VV	56'977.00		39'800		39'816.00	
1610.3300.60	Planmässige Abschreibungen Mobilien VW, allgemeiner Haushalt	6'496.00		6'500		6'496.00	
2170.3300.30	Planmässige Abschreibungen Tiefbauten allgemeiner Haushalt	18'301.00		18'300		18'301.00	
2170.3300.40	Planmässige Abschreibungen Hochbauten VV	523'600.00		520'000		521'989.00	
3420.3300.10	Planmässige Abschreibungen Strassen / Verkehrswege allgemeiner Haushalt	3'673.00		3'700		3'673.00	
4120.3300.40	Planmässige Abschreibungen Hochbauten VV	112'564.00		112'600		112'563.00	
6150.3300.10	Planmässige Abschreibungen Strassen und Verkehrswege VV	167'312.00		110'000		150'013.00	
6150.3300.60	Planmässige Abschreibungen Mobilien VV	12'978.00		20'000		12'978.00	
7201.3300.31	Planmässige Abschreibungen Tiefbauten spezialfinanzierte Gemeindebetriebe	205'402.00		180'000		201'182.00	
7301.3300.31	Planmässige Abschreibungen Tiefbauten spezialfinanzierte Gemeindebetriebe	5'397.00		5'400		5'397.00	
7410.3300.20	Planmässige Abschreibungen Wasserbau VV	9'506.00		9'500		9'508.00	
7710.3300.30	Planmässige Abschreibungen übrige Tiefbauten VV	4'621.00		4'700		4'621.00	
<b>332</b>	<b>Abschreibungen immatrielle Anlagen</b>	<b>119'819.00</b>		<b>121'500</b>		<b>119'820.00</b>	
<b>3320</b>	<b>Abschreibungen immaterielle Anlagen</b>	<b>119'819.00</b>		<b>121'500</b>		<b>119'820.00</b>	
7900.3320.90	Planmässige Abschreibungen übrige immaterielle Anlagen	6'486.00		6'500		6'485.00	
8120.3320.90	Planmässige Abschreibungen übrige immaterielle Anlagen allgemeiner Haushalt	113'333.00		115'000		113'335.00	
<b>34</b>	<b>FINANZAUFWAND</b>	<b>89'202.44</b>		<b>169'600</b>		<b>133'693.10</b>	
<b>340</b>	<b>Zinsaufwand</b>	<b>69'349.76</b>		<b>101'950</b>		<b>85'757.05</b>	
<b>3400</b>	<b>Zinsaufwand</b>	<b>3'456.00</b>		<b>3'200</b>		<b>3'577.65</b>	
9610.3400.00	Verzinsung laufende Verbindlichkeiten	3'456.00		3'200		3'577.65	
<b>3401</b>	<b>Verzinsung kurzfristige Finanzverbindlichkeiten</b>	<b>56'943.43</b>		<b>70'000</b>		<b>73'469.40</b>	
9610.3401.00	Verzinsung Finanzverbindlichkeiten	56'943.43		70'000		73'469.40	
<b>3409</b>	<b>Übrige Passivzinsen</b>	<b>8'950.33</b>		<b>28'750</b>		<b>8'710.00</b>	
9610.3409.00	Übrige Passivzinsen	420.33		20'050		60.00	

Konto	Erfolgsrechnung EWG Artengliederung ER EWG	Rechnung 2020		Budget 2020		Rechnung 2019	
9610.3409.01	Verpflichtungsverzinsung	8'530.00		8'700		8'650.00	
<b>343</b>	<b>Liegenschaftenaufwand Finanzvermögen</b>	<b>19'795.80</b>		<b>67'400</b>		<b>47'886.80</b>	
<b>3430</b>	<b>Baulicher Unterhalt Liegenschaften FV</b>	<b>19'795.80</b>		<b>67'400</b>		<b>47'886.80</b>	
9630.3430.00	Baulicher Unterhalt Grundstücke FV	5'171.30		9'400			
9630.3430.40	Baulicher Unterhalt Gebäude FV	14'624.50		58'000		47'886.80	
<b>349</b>	<b>Verschiedener Finanzaufwand</b>	<b>56.88</b>		<b>250</b>		<b>49.25</b>	
<b>3499</b>	<b>Übriger Finanzaufwand</b>	<b>56.88</b>		<b>250</b>		<b>49.25</b>	
0210.3499.00	Übriger Finanzaufwand	56.88		250		49.25	
<b>35</b>	<b>EINLAGEN IN FONDS UND SPEZIALFINANZIERUNGEN</b>	<b>5'060.00</b>		<b>5'050</b>		<b>5'060.00</b>	
<b>350</b>	<b>Einlagen in Fonds und Spezial- finanzierungen in Fremdkapital</b>			<b>50</b>			
<b>3502</b>	<b>Einlagen in Legate und Stiftungen des FK</b>			<b>50</b>			
9951.3502.00	Einlagen in Legate und Stiftungen des FK			50			
<b>351</b>	<b>Einlagen in Fonds und Spezial- finanzierungen im Eigenkapital</b>	<b>5'060.00</b>		<b>5'000</b>		<b>5'060.00</b>	
<b>3511</b>	<b>Einlagen in Fonds des EK</b>	<b>5'000.00</b>		<b>5'000</b>		<b>5'000.00</b>	
3290.3511.00	Einlage in Fonds Jugend- und Dorffest	5'000.00		5'000		5'000.00	
<b>3512</b>	<b>Einlagen in Legate und Stiftungen ohne eig. Rechtspers. im EK</b>	<b>60.00</b>				<b>60.00</b>	
9951.3512.00	Einlagen in Legate und Stiftungen ohne eigene Rechtspersönlichkeit im EK	60.00				60.00	
<b>36</b>	<b>TRANSFERAUFWAND</b>	<b>8'903'422.39</b>		<b>9'200'200</b>		<b>8'741'945.55</b>	
<b>361</b>	<b>Entschädigungen an Gemeinwesen</b>	<b>3'005'539.50</b>		<b>3'051'100</b>		<b>2'996'709.86</b>	
<b>3611</b>	<b>Entschädigungen an Kantone und Konkordate</b>	<b>102'675.05</b>		<b>111'000</b>		<b>109'575.95</b>	
0223.3611.00	Entschädigungen an den Kanton	69'656.25		80'000		76'110.80	
2120.3611.00	Personalaufwand Lehrpersonen	28'641.30		26'600		28'195.15	
5790.3611.00	Entschädigungen an den Kanton	4'377.50		4'400		5'270.00	
<b>3612</b>	<b>Entschädigungen an Gemeinden und Gemeindezweckverbände</b>	<b>2'815'569.45</b>		<b>2'790'100</b>		<b>2'788'088.91</b>	
1110.3612.00	Beitrag an Stadtpolizei Baden	174'796.20		176'000		174'024.90	
1110.3612.01	Ordnungsbussenzentrale	15'557.25		17'000		36'481.80	
1400.3612.00	Beitrag an Kindes- und Erwachsenenschutzdienst	130'399.00		195'000		161'029.00	
1400.3612.01	Regionales Zivilstandsamt	38'736.00		38'950		38'640.00	
1500.3612.00	Betriebsbeitrag Feuerwehr	173'180.35		185'400		201'609.76	
1500.3612.01	Hydrantenbeitrag	79'913.40		80'000		79'913.40	
1506.3612.00	Beitrag an Alarmanlage	7'095.00		7'000		7'112.00	
1620.3612.00	Beitrag an RFO Region Baden	5'869.55		9'250		4'896.05	
1620.3612.01	Beitrag an ZSO Region Baden	60'783.15		54'900		68'856.70	
2130.3612.00	Schulgelder an Gemeinden	1'477'863.75		1'402'300		1'347'982.75	
2140.3612.00	Verwaltungsentschädigung	4'400.00		4'400		4'400.00	

Konto	Erfolgsrechnung EWG Artengliederung ER EWG	Rechnung 2020		Budget 2020		Rechnung 2019	
2180.3612.00	Verwaltungsentschädigung	10'400.00		10'400		10'400.00	
2200.3612.00	Schulgelder an Sprachheilverband und Dyskalkulie	21'646.60		30'000		15'149.70	
3410.3612.00	Beitrag an Schwimm- und Freibäder	13'000.00		13'000		13'000.00	
3420.3612.00	Ferienpass Surbtal	1'500.00					
4120.3612.00	Beitrag an Gemeindeverband RAS	100.00		100		100.00	
4340.3612.00	Regionaler Pilzkontrolleur	1'200.00		1'200		1'200.00	
5790.3612.00	Entschädigungen an Gemeinden und Gemeindeverbände					167.00	
7201.3612.00	ARA-Gebühr an Gde. Ennetbaden	8'892.80		3'600		11'468.80	
7201.3612.01	Beitrag an Abwasserverband	489'541.35		460'000		514'000.00	
7201.3612.02	Verwaltungsentschädigung an EG	22'700.00		22'500		22'700.00	
7201.3612.03	Interne Verrechnung	20'092.00		20'100		19'161.05	
7300.3612.00	Kadaversammelstelle	4'488.05		3'700		3'544.65	
7301.3612.00	Entschädigungen an Gemeinden und Gemeindezweckverbände	26'300.00		28'100		26'300.00	
7301.3612.03	Interne Verrechnung	25'115.00		25'200		23'951.35	
7710.3612.00	Verwaltungsentschädigung	2'000.00		2'000		2'000.00	
<b>3614</b>	<b>Entschädigungen an öffentliche Unternehmungen</b>	<b>87'295.00</b>		<b>150'000</b>		<b>99'045.00</b>	
2200.3614.00	Schulgelder an Sonderschulen	87'295.00		150'000		99'045.00	
<b>363</b>	<b>Beiträge an Gemeinwesen und Dritte</b>	<b>5'807'271.89</b>		<b>6'069'900</b>		<b>5'667'683.69</b>	
<b>3631</b>	<b>Beiträge an Kantone und Konkordate</b>	<b>3'748'479.05</b>		<b>3'972'850</b>		<b>3'314'950.05</b>	
2110.3631.00	Besoldungsanteil an Kanton	298'747.00		376'300		283'954.40	
2120.3631.00	Besoldungsanteil an Kanton	990'177.00		1'150'150		1'012'535.00	
2130.3631.00	Besoldungsanteil an Kanton	334'873.00		334'900			
2190.3631.00	Besoldungsanteil an Kanton	84'708.50		93'700		88'648.50	
2300.3631.00	Schulgelder an kant. Schulen / Dep.	222'764.00		150'000		180'644.75	
4120.3631.00	Beiträge an Kanton für Pflegefiananzierung	667'705.40		510'000		649'000.85	
5450.3631.00	Beiträge an den Kanton			4'000			
5720.3631.00	Beiträge an den Kanton	4'059.00		14'400		8'532.00	
5730.3631.00	Beiträge an Kantone und Konkordate			43'200			
5790.3631.00	Beiträge an Kantone und Konkordate	1'094'485.65		1'274'600		1'076'467.20	
6130.3631.00	Beiträge an Kantone und Konkordate	34'000.00		1'000			
6220.3631.00	Beiträge an Kantone und Konkordate			700		700.00	
7300.3631.00	Beiträge an den Kanton	6'639.10		5'500		8'761.50	
7410.3631.00	Beiträge an Kantone und Konkordate	10'320.40		14'400		5'705.85	
<b>3632</b>	<b>Beiträge an Gemeinden und Gemeindezweckverbände</b>	<b>595'472.25</b>		<b>500'600</b>		<b>834'205.20</b>	
0120.3632.00	Ammännerverband	900.00		900		900.00	
2120.3632.00	Besoldungsanteil an Gemeinden			4'000			
2130.3632.00	Besoldungsanteil an Gemeinden	555'129.25		452'600		812'264.20	
7900.3632.00	Beitrag Regionalverbände	32'943.00		36'600		14'541.00	
8200.3632.00	Beitrag an Gemeinde und Gemeindeverbände	6'500.00		6'500		6'500.00	
<b>3634</b>	<b>Beiträge an öffentliche Unternehmungen</b>	<b>223'640.89</b>		<b>305'000</b>		<b>259'941.21</b>	
1500.3634.00	Beiträge an öffentl. Unternehmungen	2'000.00					
2300.3634.00	Schulgelder an Berufsschulen	165'300.00		204'000		190'238.00	
4120.3634.00	MiGeL-Kosten	957.49		30'000		10'264.21	

Konto	Erfolgsrechnung EWG Artengliederung ER EWG	Rechnung 2020		Budget 2020		Rechnung 2019	
5450.3634.00	Beiträge an öffentliche Unternehmungen	15'821.50				-1'050.00	
5450.3634.01	Beratungszentrum Bezirk Baden			14'600		14'589.00	
5450.3634.02	HOPE, Christl. Sozialwerk			3'500		3'000.00	
5450.3634.03	Beitrag an Frauenvereine	900.00		900		900.00	
6290.3634.00	Beiträge an öffentliche Unternehmungen	38'661.90		52'000		42'000.00	
<b>3636</b>	<b>Beiträge an private Organisationen ohne Erwerbszweck</b>	<b>395'366.66</b>		<b>403'250</b>		<b>366'333.33</b>	
3290.3636.00	Beitrag an Dorfvereine	14'450.00		6'300		8'200.00	
3290.3636.01	Beiträge an verschiedene Institute	6'450.00		1'600		1'600.00	
3290.3636.02	Beitrag an Stadtbibliothek Baden			5'300		5'300.00	
3290.3636.03	Beiträge an versch. Institutionen	1'150.00		7'950		6'600.00	
3410.3636.00	Beiträge an private Organisationen ohne Erwerbszweck	15'300.00		15'300		16'300.00	
4210.3636.01	Beiträge an Spitex	185'437.40		202'100		157'372.50	
4210.3636.02	Beitrag an Samariterverein			600		600.00	
5440.3636.00	Beitrag an Elternbriefe	918.00		1'500		1'287.00	
5440.3636.01	Beitrag an Mütter- und Väterberatung	46'262.20		37'000		39'547.00	
5440.3636.02	Beitrag an Chinderhuus Surbtal	300.00				1'040.00	
5440.3636.03	Jugendarbeit	107'853.61		108'000		107'137.83	
5450.3636.00	Beiträge an private Organisationen ohne Erwerbszweck			300			
7301.3636.00	Papiersammlung Vereine	16'945.45		17'000		21'049.00	
7500.3636.00	Natur- und Vogelschutzverein	300.00		300		300.00	
<b>3637</b>	<b>Beiträge an private Haushalte</b>	<b>844'313.04</b>		<b>888'200</b>		<b>892'253.90</b>	
5430.3637.00	Alimentenbevorschussung	48'990.00		69'000		67'454.95	
5450.3637.00	Elternschaftsbeihilfe					10'285.00	
5720.3637.00	Beiträge an private Haushalte	446'551.29		655'000		496'469.15	
5730.3637.00	Beiträge an Asylbewerber	102'345.25		92'200		87'039.60	
5790.3637.00	Subventionen gem. KIBEG	159'676.50		30'000		57'655.20	
5790.3637.01	Anteil Forderungen KVG (VS KK)	86'000.00		40'000		172'000.00	
8120.3637.00	Bienenzüchter	750.00		2'000		1'350.00	
<b>366</b>	<b>Abschreibungen Investitionsbeiträge</b>	<b>90'611.00</b>		<b>79'200</b>		<b>77'552.00</b>	
<b>3660</b>	<b>Abschreibungen Investitionsbeiträge</b>	<b>90'611.00</b>		<b>79'200</b>		<b>77'552.00</b>	
6130.3660.10	Planmässige Abschreibungen Strassen und Verkehrswege VV	86'429.00		75'000		73'370.00	
7201.3660.21	Planmässige Abschreibungen Investitionsbeiträge spezialfinanzierte Gemeindebetriebe	4'182.00		4'200		4'182.00	
<b>39</b>	<b>INTERNE VERRECHNUNGEN</b>	<b>1'034'498.96</b>		<b>1'028'250</b>		<b>989'469.52</b>	
<b>391</b>	<b>Dienstleistungen</b>	<b>1'002'498.96</b>		<b>996'250</b>		<b>957'469.52</b>	
<b>3910</b>	<b>Interne Verrechnung von Dienstleistungen</b>	<b>1'002'498.96</b>		<b>996'250</b>		<b>957'469.52</b>	
0110.3910.02	Anteil Soziallasten			900			
0120.3910.02	Anteil Soziallasten	25'389.50		27'800		31'674.30	
0210.3910.02	Anteil Soziallasten	105'589.90		100'800		102'374.15	
0220.3910.02	Anteil Soziallasten	51'803.45		49'300		43'856.20	
0222.3910.02	Anteil Soziallasten	89'038.20		95'500		79'019.40	
0223.3910.02	Anteil Soziallasten	1'116.20		1'200		1'185.45	
0290.3910.02	Anteil Soziallasten	5'587.70		11'200		5'597.35	
0290.3910.03	Interne Verrechnung	5'023.00		5'000		4'790.25	
0291.3910.02	Anteil Soziallasten	686.65		700		692.05	

Konto	Erfolgsrechnung EWG Artengliederung ER EWG	Rechnung 2020		Budget 2020		Rechnung 2019	
1400.3910.02	Anteil Soziallasten	7'028.55		7'100		11'267.35	
1506.3910.02	Anteil Soziallasten	-371.90		800		627.90	
2110.3910.02	Anteil Soziallasten	364.05				206.55	
2120.3910.02	Anteil Soziallasten	1'750.80		1'100		2'377.95	
2140.3910.02	Anteil Soziallasten	48'380.20		55'000		56'229.85	
2170.3910.02	Anteil Soziallasten	37'862.65		35'700		37'208.70	
2170.3910.03	Interne Verrechnung	55'252.95		54'900		52'692.92	
2180.3910.02	Anteil Soziallasten	69'630.65		48'800		43'557.90	
2190.3910.02	Anteil Soziallasten	21'370.05		19'000		18'086.35	
3290.3910.03	Interne Verrechnung	10'046.00		10'000		9'580.55	
3420.3910.03	Interne Verrechnung	5'023.00		5'000		4'790.25	
4330.3910.02	Anteil Soziallasten	394.35		400		492.85	
5310.3910.02	Anteil Soziallasten	219.80		800		479.05	
5330.3910.02	Anteil Soziallasten			1'400			
5450.3910.03	Interne Verrechnung					4'790.25	
5730.3910.03	Interne Verrechnung	5'023.00		5'000			
5790.3910.02	Anteil Soziallasten	16'031.20		21'050		28'421.05	
6150.3910.03	Interne Verrechnung	261'195.66		259'550		249'093.85	
7100.3910.03	Interne Verrechnung	5'023.00		5'000		4'790.25	
7710.3910.02	Anteil Soziallasten	400.65				385.50	
7710.3910.03	Interne Verrechnung	85'390.95		84'900		81'434.55	
7790.3910.03	Interne Verrechnung	25'115.00		25'000		23'951.35	
9901.3910.02	Anteil Soziallasten	63'133.75		63'350		57'815.40	
<b>392</b>	<b>Pacht, Miete, Benutzungskosten</b>	<b>32'000.00</b>		<b>32'000</b>		<b>32'000.00</b>	
<b>3920</b>	<b>Pacht, Miete, Benutzungskosten</b>	<b>32'000.00</b>		<b>32'000</b>		<b>32'000.00</b>	
3290.3920.00	Benützung Schulanlagen	2'000.00		2'000		2'000.00	
3410.3920.00	Benützung Schulanlagen	30'000.00		30'000		30'000.00	
<b>4</b>	<b>E R T R A G</b>		<b>19'458'082.72</b>		<b>19'094'200</b>		<b>20'344'041.38</b>
	Netto 31.12.	19'458'082.72		19'094'200		20'344'041.38	
<b>40</b>	<b>FISKALERTRAG</b>		<b>13'823'225.10</b>		<b>13'474'400</b>		<b>14'592'694.35</b>
<b>400</b>	<b>Direkte Steuern natürlicher Personen</b>		<b>12'985'240.50</b>		<b>12'862'400</b>		<b>13'897'720.25</b>
<b>4000</b>	<b>Einkommenssteuern natürliche Personen</b>		<b>11'978'462.95</b>		<b>11'790'000</b>		<b>12'788'735.45</b>
9100.4000.00	Einkommenssteuern Rechnungsjahr	9'795'608.20		9'828'000		10'316'149.45	
9100.4000.10	Einkommenssteuern Vorjahre	2'024'569.25		1'940'000		2'493'558.95	
9100.4000.30	Pauschale Steueranrechnung natürliche Personen	-5'922.30		-18'000		-45'194.55	
9101.4000.20	Nachsteuern und Bussen natürliche Personen	164'207.80		40'000		24'221.60	
<b>4001</b>	<b>Vermögenssteuern natürliche Personen</b>		<b>873'735.50</b>		<b>886'400</b>		<b>938'251.10</b>
9100.4001.00	Vermögenssteuern Rechnungsjahr	696'688.50		736'400		727'796.00	
9100.4001.10	Vermögenssteuern Vorjahre	177'047.00		150'000		210'455.10	
<b>4002</b>	<b>Quellensteuern natürliche Personen</b>		<b>133'042.05</b>		<b>186'000</b>		<b>170'733.70</b>
9100.4002.00	Quellensteuern natürliche Personen	133'042.05		186'000		170'733.70	
<b>401</b>	<b>Direkte Steuern juristischer Personen</b>		<b>204'625.25</b>		<b>300'000</b>		<b>215'222.00</b>
<b>4010</b>	<b>Direkte Steuern juristischer Personen</b>		<b>204'625.25</b>		<b>300'000</b>		<b>215'222.00</b>



Konto	Erfolgsrechnung EWG Artengliederung ER EWG	Rechnung 2020		Budget 2020		Rechnung 2019	
9100.4010.00	Gewinnsteuern juristische Personen		204'625.25		300'000		215'222.00
<b>402</b>	<b>übrige Direkte Steuern</b>		<b>602'939.35</b>		<b>280'000</b>		<b>450'082.10</b>
<b>4022</b>	<b>Vermögensgewinnsteuern</b>		<b>487'209.50</b>		<b>250'000</b>		<b>337'617.00</b>
9101.4022.00	Grundstückgewinnsteuern		487'209.50		250'000		337'617.00
<b>4024</b>	<b>Erbschafts- und Schenkungssteuern</b>		<b>115'729.85</b>		<b>30'000</b>		<b>112'465.10</b>
9101.4024.00	Erbschafts- und Schenkungssteuern		115'729.85		30'000		112'465.10
<b>403</b>	<b>Besitz- und Aufwandsteuer</b>		<b>30'420.00</b>		<b>32'000</b>		<b>29'670.00</b>
<b>4033</b>	<b>Hundesteuer</b>		<b>30'420.00</b>		<b>32'000</b>		<b>29'670.00</b>
9101.4033.00	Hundesteuer		30'420.00		32'000		29'670.00
<b>41</b>	<b>REGALIEN UND KONZESSIONEN</b>		<b>68'000.00</b>		<b>73'400</b>		<b>88'096.40</b>
<b>412</b>	<b>Konzessionen</b>		<b>68'000.00</b>		<b>73'400</b>		<b>88'096.40</b>
<b>4120</b>	<b>Konzessionen</b>		<b>68'000.00</b>		<b>73'400</b>		<b>88'096.40</b>
8710.4120.00	Konzessionen		68'000.00		73'400		88'096.40
<b>42</b>	<b>ENTGELTE</b>		<b>2'876'729.86</b>		<b>2'723'400</b>		<b>2'772'226.41</b>
<b>420</b>	<b>Ersatzabgaben</b>		<b>119'307.75</b>		<b>120'000</b>		<b>121'600.85</b>
<b>4200</b>	<b>Ersatzabgaben</b>		<b>119'307.75</b>		<b>120'000</b>		<b>121'600.85</b>
1500.4200.00	Feuerwehrpflichtersatz		119'307.75		120'000		121'600.85
<b>421</b>	<b>Gebühren für Amtshandlungen</b>		<b>107'347.40</b>		<b>152'900</b>		<b>140'990.41</b>
<b>4210</b>	<b>Gebühren für Amtshandlungen</b>		<b>107'347.40</b>		<b>152'900</b>		<b>140'990.41</b>
0210.4210.00	Mahn- und		16'411.70		20'000		4'228.30
0220.4120.00	Betreibungsentschädigung		170.00				960.00
0220.4210.00	Konzessionen, Dienstbarkeiten		4'510.00		5'000		3'860.00
0222.4210.00	Gebühren für Amtshandlungen		34'768.40		55'000		50'181.05
1400.4210.00	Baubewilligungsgebühren		41'562.30		55'000		51'775.61
1400.4210.01	Gebühren für Amtshandlungen		9'925.00		10'000		16'125.00
1400.4210.02	Gebühren für Einbürgerungen				7'900		13'860.45
<b>423</b>	<b>Schul- und Kursgelder</b>		<b>503'086.55</b>		<b>571'000</b>		<b>549'303.60</b>
<b>4231</b>	<b>Kursgelder</b>		<b>503'086.55</b>		<b>571'000</b>		<b>549'303.60</b>
2120.4231.00	Elternbeiträge an Aufgabenhilfe		1'128.00		5'000		1'994.00
2140.4231.00	Elternbeiträge		168'658.00		222'000		197'155.50
2180.4231.00	Elternbeiträge		333'300.55		344'000		353'739.40
5790.4231.00	Elternbeiträge KIBEG						-3'585.30
<b>424</b>	<b>Benützungsgebühren und Dienstleistungen</b>		<b>1'392'548.65</b>		<b>1'346'550</b>		<b>1'326'511.62</b>
<b>4240</b>	<b>Benützungsgebühren und Dienstleistungen</b>		<b>1'392'548.65</b>		<b>1'346'550</b>		<b>1'326'511.62</b>
0223.4240.00	Benützungsgebühren		17'170.00		10'600		17'170.00
0290.4240.00	Benützungsgebühren		920.00		1'300		634.50
1506.4240.00	Benützungsgebühren und Dienstleistungen				20'000		
2170.4240.00	Benützungsgebühren		2'110.00		3'200		4'915.00
6290.4240.00	Erlös SBB Tageskarten		24'701.60		39'000		41'017.50
7201.4240.01	Gebühren Kanalisation		817'730.05		815'000		740'716.57
7201.4240.02	Gebühren Strassenentwässerung		46'126.00		46'100		46'126.00

Konto	Erfolgsrechnung EWG Artengliederung ER EWG	Rechnung 2020		Budget 2020		Rechnung 2019	
7301.4240.00	Kehrrichtgebühren		382'083.55		330'000		395'995.40
7301.4240.01	Grüngutgebühren		81'049.45		70'000		69'772.65
7710.4240.00	Grabplatzgebühren		20'500.00		11'000		9'600.00
9901.4240.00	Vermietung Festbänke		158.00		350		564.00
<b>425</b>	<b>Erlös aus Verkäufen</b>		<b>7'971.85</b>		<b>18'250</b>		<b>15'683.10</b>
<b>4250</b>	<b>Verkäufe</b>		<b>7'971.85</b>		<b>18'250</b>		<b>15'683.10</b>
6150.4250.00	Verkauf Weihnachts-Sterne		2'527.80		1'700		842.60
7100.4250.00	Verkäufe		30.00		50		30.00
7301.4250.00	Verkaufserlöse		5'414.05		16'500		14'810.50
<b>426</b>	<b>Rückerstattungen</b>		<b>598'015.31</b>		<b>462'700</b>		<b>505'465.33</b>
<b>4260</b>	<b>Rückerstattungen Dritter</b>		<b>598'015.31</b>		<b>462'700</b>		<b>505'465.33</b>
0210.4260.00	Rückerstattungen Dritter		203'072.47		111'000		61'589.30
0220.4260.00	Rückerstattungen Dritter		6'406.94		1'500		1'898.26
0223.4260.00	Rückerstattung Dritter		247.93		9'500		
0290.4260.00	Rückerstattungen Dritter		7'800.00		5'400		14'969.25
0291.4260.00	Rückerstattungen		32'933.68		52'300		36'842.36
1400.4260.00	Rückerstattungen		2'170.50		10'100		3'720.00
1506.4260.00	Rückerstattungen Dritter		17'406.90		4'500		18'150.65
1610.4260.00	Rückerstattungen Dritter		1'137.05		1'050		1'051.85
2120.4260.00	Rückerstattungen Dritter		947.40				6'215.15
2170.4260.00	Rückerstattungen Dritter		5'178.50		8'800		9'081.75
2180.4260.00	Rückerstattung Dritter		2'314.95				1'570.80
2180.4260.01	Subventionen Gemeinde		20'791.95		12'000		22'949.40
2200.4260.00	Rückerstattungen Dritter		14'088.05		40'000		20'970.00
3290.4260.00	Rückerstattungen Dritter						2'500.00
5350.4260.00	Rückerstattungen Dritter		5'432.30		9'150		8'971.00
5430.4260.00	Rückerstattungen Kinderalimente		14'153.50		16'600		31'522.55
5440.4260.00	Rückerstattung Dritter		1'300.00		1'300		1'804.05
5720.4260.00	Rückerstattungen Mat. Hilfe		165'569.89		130'000		207'095.97
5720.4260.01	Rückerstattungen Mat. Hilfe ZUG						4'509.25
6150.4260.00	Rückerstattungen Dritter		12'505.85		5'000		
7201.4260.00	Rückerstattungen Dritter		2'144.85				
7300.4260.00	Rückerstattungen		4'822.50		3'600		7'400.05
7301.4260.00	Rückerstattungen		13'332.05		12'000		13'088.45
7710.4260.00	Rückerstattungen Dritter		11'757.05		17'000		14'045.89
9630.4260.00	Rückerstattung Nebenkosten		6'000.00		8'400		8'000.00
9901.4260.00	Rückerstattungen Dritter		46'501.00		3'500		7'519.35
<b>427</b>	<b>Bussen</b>		<b>148'452.35</b>		<b>52'000</b>		<b>112'671.50</b>
<b>4270</b>	<b>Bussen</b>		<b>148'452.35</b>		<b>52'000</b>		<b>112'671.50</b>
0210.4270.00	Steuerbussen		37'397.60		22'000		24'458.50
0222.4270.00	Baupolizeibussen		-50.00		2'000		3'750.00
1110.4270.00	Polizeibussen		107'140.00		27'000		80'968.00
1400.4270.00	Bussenverfügungen (Strafbefehle)		124.75		500		1'600.00
1500.4270.00	Feuerwehribussen		3'740.00		500		1'895.00
7301.4270.01	Bussen		100.00				
<b>43</b>	<b>VERSCHIEDENE ERTRÄGE</b>						<b>90.00</b>
<b>439</b>	<b>Übrige Erträge</b>						<b>90.00</b>
<b>4390</b>	<b>Übrige Erträge</b>						<b>90.00</b>
1400.4390.00	Übriger Ertrag						90.00
<b>44</b>	<b>FINANZERTRAG</b>		<b>236'540.55</b>		<b>251'350</b>		<b>230'363.30</b>
<b>440</b>	<b>Zinsertrag</b>		<b>34'393.20</b>		<b>39'750</b>		<b>40'324.95</b>
<b>4401</b>	<b>Zinsen Forderungen und KK</b>		<b>25'803.20</b>		<b>31'000</b>		<b>31'614.95</b>



Konto	Erfolgsrechnung EWG Artengliederung ER EWG	Rechnung 2020		Budget 2020		Rechnung 2019	
9610.4401.00	Zinsen Forderungen und Kontokorrente		25'803.20		31'000		31'614.95
<b>4409</b>	<b>Zinsen übriges Finanzvermögen</b>		<b>8'590.00</b>		<b>8'750</b>		<b>8'710.00</b>
7201.4409.01	Verpflichtungsverzinsung		7'780.00		8'000		8'000.00
7301.4409.01	Verpflichtungsverzinsung		750.00		700		650.00
9951.4409.00	Zinsen übriges Finanzvermögen		60.00		50		60.00
<b>443</b>	<b>Liegenschaftenertrag FV</b>		<b>57'802.35</b>		<b>73'100</b>		<b>52'943.35</b>
<b>4430</b>	<b>Pacht- und Mietzinse Liegenschaften FV</b>		<b>57'802.35</b>		<b>73'100</b>		<b>52'943.35</b>
9630.4430.00	Pacht- und Mietzinse		57'802.35		73'100		52'943.35
<b>447</b>	<b>Liegenschaftenertrag VV</b>		<b>144'345.00</b>		<b>138'500</b>		<b>137'095.00</b>
<b>4470</b>	<b>Pacht- und Mietzinse Liegenschaften VV</b>		<b>144'345.00</b>		<b>138'500</b>		<b>137'095.00</b>
0290.4470.00	Pacht- und Mietzinse Liegenschaften VV		104'745.00		98'900		97'495.00
2170.4470.00	Mietertrag Räume Tagesstrukturen		39'600.00		39'600		39'600.00
<b>45</b>	<b>ENTNAHMEN AUS FONDS UND SPEZIALFINANZIERUNGEN</b>		<b>11'383.40</b>		<b>7'500</b>		<b>-4'714.48</b>
<b>450</b>	<b>Entnahmen aus Fonds und Spezial- finanzierungen im Fremdkapital</b>		<b>11'383.40</b>		<b>7'500</b>		<b>-4'714.48</b>
<b>4500</b>	<b>Entnahmen aus Fonds und Spezial- finanzierungen im Fremdkapital</b>		<b>11'383.40</b>		<b>7'500</b>		<b>-4'714.48</b>
1620.4500.00	Entnahmen Ersatzbeiträge für Schutzraumbauten		11'383.40		7'500		-4'714.48
<b>46</b>	<b>TRANSFERERTRAG</b>		<b>916'911.85</b>		<b>1'045'100</b>		<b>1'125'022.88</b>
<b>461</b>	<b>Entschädigungen von Gemeinwesen</b>		<b>619'921.25</b>		<b>754'300</b>		<b>744'528.91</b>
<b>4610</b>	<b>Entschädigungen vom Bund</b>		<b>113'187.50</b>		<b>182'300</b>		<b>170'353.80</b>
5440.4610.00	Entschädigungen vom Bund				9'500		
5730.4610.00	Entschädigungen vom Bund Asylbewerber		113'187.50		172'800		130'486.80
5790.4610.00	Entschädigung vom Bund						39'867.00
<b>4611</b>	<b>Entschädigungen von Kantonen und Konkordaten</b>		<b>11'307.50</b>		<b>20'900</b>		<b>17'019.45</b>
1506.4611.00	Sold, Wegentschädigung Kurse		1'006.60		17'000		3'420.20
5310.4611.00	Entschädigungen vom Kanton		300.90				7'245.00
7410.4611.00	Rückerstattung des Kantons		10'000.00		3'900		6'354.25
<b>4612</b>	<b>Entschädigungen von Gemeinden und Gemeindezweckverbänden</b>		<b>495'426.25</b>		<b>551'100</b>		<b>557'155.66</b>
0210.4612.00	Steuerbezugsentschädigungen		49'098.40		51'100		50'329.85
0210.4612.01	Verwaltungsentschädigungen		85'230.00		85'050		85'230.00
0222.4612.00	Dienstleistung BV Schneisingen		102'326.05		140'000		123'871.60
1506.4612.00	Betriebsbeitrag Ehrendingen		173'180.35		185'400		201'609.76
1506.4612.01	Betriebsbeitrag Freienwil		37'316.90		41'100		44'306.65
1610.4612.00	Beitrag Gemeinde Ennetbaden Schützenhaus Sackhölzli		3'067.55		3'450		8'695.40
9901.4612.03	Interne Verrechnung EWB		45'207.00		45'000		43'112.40
<b>462</b>	<b>Finanz- und Lastenausgleich</b>		<b>230'000.00</b>		<b>230'400</b>		<b>313'700.00</b>

Konto	Erfolgsrechnung EWG Artengliederung ER EWG	Rechnung 2020		Budget 2020		Rechnung 2019	
<b>4621</b>	<b>Finanz- und Lastenausgleich vom Kanton</b>		<b>230'000.00</b>		<b>230'400</b>		<b>313'700.00</b>
9300.4621.50	Innerkantonaler Finanzausgleich vom Kanton an die Gemeinde		117'000.00		117'000		221'000.00
9300.4621.60	Feinausgleich Aufgabenverschiebung		113'000.00		113'400		92'700.00
<b>463</b>	<b>Beiträge von Gemeinwesen und Dritten</b>		<b>15'335.60</b>		<b>16'400</b>		<b>16'943.97</b>
<b>4631</b>	<b>Beiträge von Kantonen und Konkordaten</b>		<b>15'335.60</b>		<b>15'400</b>		<b>15'792.92</b>
1506.4631.00	Beitrag AGV aus Löschfonds		15'335.60		15'400		15'385.22
5720.4631.00	Beiträge von Kantonen und Konkordaten						407.70
<b>4637</b>	<b>Beiträge von privatem Haushalt</b>				<b>1'000</b>		<b>1'151.05</b>
2180.4637.00	Beiträge von privatem Haushalt				1'000		1'151.05
<b>466</b>	<b>Auflösung passivierte Investitionsbeiträge</b>		<b>51'655.00</b>		<b>44'000</b>		<b>49'850.00</b>
<b>4660</b>	<b>Auflösung passivierte Investitionsbeiträge</b>		<b>51'655.00</b>		<b>44'000</b>		<b>49'850.00</b>
7201.4660.71	Planmässige Auflösung passivierter Investitionsbeiträge von privaten Haushalten spezialfinanzierte Gemeindebetriebe		51'655.00		44'000		49'850.00
<b>48</b>	<b>AUSSERORDENTLICHER ERTRAG</b>		<b>490'793.00</b>		<b>490'800</b>		<b>550'793.00</b>
<b>489</b>	<b>Entnahmen aus dem Eigenkapital</b>		<b>490'793.00</b>		<b>490'800</b>		<b>550'793.00</b>
<b>4895</b>	<b>Entnahmen aus Aufwertungsreserve</b>		<b>490'793.00</b>		<b>490'800</b>		<b>550'793.00</b>
9990.4895.00	Entnahmen aus Aufwertungsreserve		490'793.00		490'800		550'793.00
<b>49</b>	<b>INTERNE VERRECHNUNGEN</b>		<b>1'034'498.96</b>		<b>1'028'250</b>		<b>989'469.52</b>
<b>491</b>	<b>Dienstleistungen</b>		<b>1'002'498.96</b>		<b>996'250</b>		<b>957'469.52</b>
<b>4910</b>	<b>Interne Verrechnung von Dienstleistungen</b>		<b>1'002'498.96</b>		<b>996'250</b>		<b>957'469.52</b>
9901.4910.03	Interne Verrechnung		457'092.56		454'350		435'914.22
9905.4910.02	Interne Verrechnung Soziallasten		545'406.40		541'900		521'555.30
<b>492</b>	<b>Pacht, Mieten, Benützungskosten</b>		<b>32'000.00</b>		<b>32'000</b>		<b>32'000.00</b>
<b>4920</b>	<b>Pacht, Mieten, Benützungskosten</b>		<b>32'000.00</b>		<b>32'000</b>		<b>32'000.00</b>
2170.4920.00	Anteil Sport		30'000.00		30'000		30'000.00
2170.4920.01	Anteil Kultur		2'000.00		2'000		2'000.00
<b>9</b>	<b>ABSCHLUSSKONTEN</b>	<b>1'115'970.54</b>		<b>121'500</b>	<b>94'550</b>	<b>2'310'755.56</b>	<b>109'213.35</b>
	Netto 31.12.		1'115'970.54		26'950		2'201'542.21
<b>90</b>	<b>Abschluss Erfolgsrechnung</b>	<b>1'115'970.54</b>		<b>121'500</b>	<b>94'550</b>	<b>2'310'755.56</b>	<b>109'213.35</b>
<b>900</b>	<b>Abschluss Erfolgsrechnung</b>	<b>995'580.86</b>			<b>71'550</b>	<b>2'262'004.80</b>	
<b>9000</b>	<b>Ertragsüberschuss</b>	<b>995'580.86</b>				<b>2'262'004.80</b>	

Konto	Erfolgsrechnung EWG Artengliederung ER EWG	Rechnung 2020		Budget 2020		Rechnung 2019	
9990.9000.00	Ertragsüberschuss	995'580.86				2'262'004.80	
<b>9001</b>	<b>Aufwandüberschuss</b>				<b>71'550</b>		
9990.9001.00	Aufwandüberschuss				71'550		
<b>901</b>	<b>Überschuss Fonds im EK</b>	<b>120'389.68</b>		<b>121'500</b>	<b>23'000</b>	<b>48'750.76</b>	<b>109'213.35</b>
<b>9010</b>	<b>Ertragsüberschuss Fonds im EK</b>	<b>120'389.68</b>		<b>121'500</b>		<b>48'750.76</b>	
7201.9010.00	Ertragsüberschuss	84'692.56		121'500			
7301.9010.00	Ertragsüberschuss	35'697.12				48'750.76	
<b>9011</b>	<b>Aufwandüberschuss Fonds im EK</b>				<b>23'000</b>		<b>109'213.35</b>
7201.9011.00	Aufwandüberschuss						109'213.35
7301.9011.00	Aufwandüberschuss				23'000		
	<b>Total</b>	<b>19'458'082.72</b>	<b>19'458'082.72</b>	<b>19'188'750</b>	<b>19'188'750</b>	<b>20'453'254.73</b>	<b>20'453'254.73</b>
	<b>Gesamttotal</b>	<b>19'458'082.72</b>	<b>19'458'082.72</b>	<b>19'188'750</b>	<b>19'188'750</b>	<b>20'453'254.73</b>	<b>20'453'254.73</b>

Konto	Investitionsrechnung EWG Funktionale Gliederung IR EWG	Rechnung 2020		Budget 2020		Rechnung 2019	
0	ALLGEMEINE VERWALTUNG Netto 31.12.	343'513.20	343'513.20	340'000	340'000		
1	ÖFFENTLICHE ORDNUNG UND SICHERHEIT, VERTEIDIGUNG Netto 31.12.					757'068.15	499'638.45
2	BILDUNG Netto 31.12.	165'040.80	24'545.15 140'495.65	323'000	26'000 297'000	63'685.85	63'685.85
3	KULTUR, SPORT UND FREIZEIT Netto 31.12.	31'000.00	31'000.00	31'000	31'000	34'000.00	34'000.00
6	VERKEHR UND NACHRICHTEN- ÜBERMITTLUNG Netto 31.12.	779'921.65	779'921.65	640'000	640'000	1'180'466.75	260'455.05
7	UMWELTSCHUTZ UND RAUMORDNUNG Netto 31.12.	174'367.40	36'081.35 138'286.05	985'000	100'000 885'000	488'430.25	34'825.90
8	VOLKSWIRTSCHAFT Netto 31.12.	200'000.00	200'000.00	200'000	200'000	200'000.00	200'000.00
9	FINANZEN Netto 31.12.	60'626.50 1'633'216.55	1'693'843.05	186'000 2'393'000	2'579'000	794'919.40 1'928'731.60	2'723'651.00
	<b>Total</b>	<b>1'754'469.55</b>	<b>1'754'469.55</b>	<b>2'705'000</b>	<b>2'705'000</b>	<b>3'518'570.40</b>	<b>3'518'570.40</b>
	<b>Gesamttotal</b>	<b>1'754'469.55</b>	<b>1'754'469.55</b>	<b>2'705'000</b>	<b>2'705'000</b>	<b>3'518'570.40</b>	<b>3'518'570.40</b>

Konto	Investitionsrechnung EWG Funktionale Gliederung IR EWG	Rechnung 2020		Budget 2020		Rechnung 2019	
<b>0</b>	<b>ALLGEMEINE VERWALTUNG</b>	<b>343'513.20</b>		<b>340'000</b>			
<b>02</b>	<b>Allgemeine Dienste</b>	<b>343'513.20</b>		<b>340'000</b>			
<b>022</b>	<b>Allgemeine Dienste, übrige</b>	<b>178'855.55</b>		<b>180'000</b>			
<b>0223</b>	<b>Informatik</b>	<b>178'855.55</b>		<b>180'000</b>			
0223.5060.01	Reorganisation IT 180'000 (Hardware) / Budgetkredit GV 18.11.2019	178'855.55		180'000			
<b>029</b>	<b>Verwaltungsliegenschaften, übriges</b>	<b>164'657.65</b>		<b>160'000</b>			
<b>0290</b>	<b>Verwaltungsliegenschaften, übriges</b>	<b>164'657.65</b>		<b>160'000</b>			
0290.5040.00	Ersatz Schliessanlage 160'000 / Budgetkredit 18.11.2019	164'657.65		160'000			
<b>1</b>	<b>ÖFFENTLICHE ORDNUNG UND SICHERHEIT, VERTEIDIGUNG</b>					<b>757'068.15</b>	<b>499'638.45</b>
<b>15</b>	<b>Feuerwehr</b>					<b>757'068.15</b>	<b>499'638.45</b>
<b>150</b>	<b>Feuerwehr</b>					<b>757'068.15</b>	<b>499'638.45</b>
<b>1500</b>	<b>Feuerwehr (allgemein)</b>					<b>257'429.70</b>	
1500.5620.00	Gemeindebeitrag Ehrendingen an TLF CHF 232'000 / GV 19.11.2018, abger. GV 08.06.2020					257'429.70	
<b>1506</b>	<b>Feuerwehr (Regional)</b>					<b>499'638.45</b>	<b>499'638.45</b>
1506.5060.03	Feuerwehrfahrzeug CHF 520'000 / GV 19.11.2018, abger. GV 08.06.2020					499'638.45	
1506.6310.00	Subvention Feuerwehrfahrzeug CHF 196'250 / GV 19.11.2018, abger. GV 25.08.2020						153'633.00
1506.6320.03	Gemeinde Freienwil Beitrag an FW-Fahrzeug CHF 92'000 / GV 19.11.2018, abger. GV 25.08.2020						88'575.75
1506.6320.04	Gemeinde Ehrendingen Beitrag an FW-Fahrzeug CHF 232'000 / GV 19.11.2018						257'429.70
<b>2</b>	<b>BILDUNG</b>	<b>165'040.80</b>	<b>24'545.15</b>	<b>323'000</b>	<b>26'000</b>	<b>63'685.85</b>	
<b>21</b>	<b>Obligatorische Schule</b>	<b>165'040.80</b>	<b>24'545.15</b>	<b>323'000</b>	<b>26'000</b>	<b>63'685.85</b>	
<b>217</b>	<b>Schulliegenschaften</b>	<b>165'040.80</b>	<b>24'545.15</b>	<b>323'000</b>	<b>26'000</b>	<b>63'685.85</b>	
<b>2170</b>	<b>Schulliegenschaften</b>	<b>165'040.80</b>	<b>24'545.15</b>	<b>323'000</b>	<b>26'000</b>	<b>63'685.85</b>	
2170.5040.05	Sanierung an Schulbauten CHF 3'600'000 / GV 28.11.2011	53'160.65		200'000		63'685.85	
2170.5040.07	PV-Anlage Schulbauten TH Chilpen/TH Ifängli CHF 123'000 / Budgetkredit / GV 18.11.2019	111'880.15		123'000			
2170.6300.01	Subventionen PV-Anlage		24'545.15		26'000		
<b>3</b>	<b>KULTUR, SPORT UND FREIZEIT</b>	<b>31'000.00</b>		<b>31'000</b>		<b>34'000.00</b>	
<b>32</b>	<b>Kultur, übrige</b>	<b>31'000.00</b>		<b>31'000</b>		<b>34'000.00</b>	
<b>322</b>	<b>Konzert und Theater</b>	<b>31'000.00</b>		<b>31'000</b>		<b>34'000.00</b>	

Konto	Investitionsrechnung EWG Funktionale Gliederung IR EWG	Rechnung 2020		Budget 2020		Rechnung 2019	
<b>3220</b>	<b>Konzert und Theater</b>	<b>31'000.00</b>		<b>31'000</b>		<b>34'000.00</b>	
3220.5620.00	Kurtheater Baden Beitrag Sanierung CHF 93'000 / GV 25.11.2013 2018/2020/2022	31'000.00		31'000			
3220.5620.01	Sportzentrum Tägerhard CHF 102'000 / GV 18.06.2018 2019/2021/2023					34'000.00	
<b>6</b>	<b>VERKEHR UND NACHRICHTEN- ÜBERMITTLUNG</b>	<b>779'921.65</b>		<b>640'000</b>		<b>1'180'466.75</b>	<b>260'455.05</b>
<b>61</b>	<b>Strassenverkehr</b>	<b>779'921.65</b>		<b>640'000</b>		<b>1'180'466.75</b>	<b>260'455.05</b>
<b>613</b>	<b>Kantonsstrasse, übrige</b>	<b>15'005.40</b>		<b>60'000</b>		<b>195'286.55</b>	<b>210'455.05</b>
<b>6130</b>	<b>Kantonsstrasse, übrige</b>	<b>15'005.40</b>		<b>60'000</b>		<b>195'286.55</b>	<b>210'455.05</b>
6130.5610.00	Lärmschutzmassnahme Kantonsstrasse Dekretsgemässer Beitrag CHF 806'000					90'527.80	
6130.5610.02	Sanierung K282 (28,8% Anteil Gemeinde innerorts/ausserorts) CHF 686'000 / Dekret	13'964.40		60'000		51'758.75	
6130.5610.03	ATB-Rohr (Gdm-Anteil) CHF 80'000 / Dekret	1'041.00				53'000.00	
6130.6300.00	Subvention Bund Lärmschutz						210'455.05
<b>615</b>	<b>Gemeindestrassen</b>	<b>764'916.25</b>		<b>580'000</b>		<b>985'180.20</b>	<b>50'000.00</b>
<b>6150</b>	<b>Gemeindestrassen</b>	<b>764'916.25</b>		<b>580'000</b>		<b>985'180.20</b>	<b>50'000.00</b>
6150.5010.04	Strassenbeleuchtung CHF 600'000 / GV 16.11.2015					1'130.40	
6150.5010.06	Gemeindestrassen/Sanierungen 2017-2019 CHF 750'000 / GV 21.11.2016	38'680.10				470'196.85	
6150.5010.08	Sanierung Römerweg CHF 1'075'000 / GV 19.11.2018	673'157.85		330'000		513'852.95	
6150.5010.09	Gemeindestrassen/Sanierungen 2020-2022 CHF 750'000 / GV 18.11.2019			250'000			
6150.5060.01	Kleinktraktor Werkdienst CHF 60'000 / GV 18.11.2019 / Budgetkredit	53'078.30					
6150.6300.01	Subvention ProKilowatt CHF 50'000 / GV 16.11.2015						50'000.00
<b>7</b>	<b>UMWELTSCHUTZ UND RAUMORDNUNG</b>	<b>174'367.40</b>	<b>36'081.35</b>	<b>985'000</b>	<b>100'000</b>	<b>488'430.25</b>	<b>34'825.90</b>
<b>72</b>	<b>Abwasserbeseitigung</b>	<b>82'845.50</b>	<b>36'081.35</b>	<b>670'000</b>	<b>100'000</b>	<b>360'374.30</b>	<b>34'825.90</b>
<b>720</b>	<b>Abwasserbeseitigung</b>	<b>82'845.50</b>	<b>36'081.35</b>	<b>670'000</b>	<b>100'000</b>	<b>360'374.30</b>	<b>34'825.90</b>
<b>7201</b>	<b>Abwasserbeseitigung Gemeindebetrieb</b>	<b>82'845.50</b>	<b>36'081.35</b>	<b>670'000</b>	<b>100'000</b>	<b>360'374.30</b>	<b>34'825.90</b>
7201.5030.08	Zusammenführung GEP CHF 425'000 / GV 25.11.2013	7'643.50		120'000		33'611.35	
7201.5030.10	Sanierungen gemäss GEP 2013-2015 CHF 645'000 / GV 17.06.2013	49'043.85				180'890.15	
7201.5030.11	Planung Sanierung Römerweg (Anteil Abwasser) CHF 43'000 / Budgetkredit					22.95	
7201.5030.12	Planung Sanierung Römerweg (Anteil Abwasser) CHF 43'000 / GV 19.06.2017	2'950.45				-40.10	
7201.5030.13	Sanierung Römerweg CHF 240'000 / GV 19.11.2018	23'207.70		120'000		9'561.40	

Konto	Investitionsrechnung EWG Funktionale Gliederung IR EWG	Rechnung 2020		Budget 2020		Rechnung 2019	
7201.5030.14	Sanierungen gemäss GEP 2019-2021 CHF 810'000 / GV 19.11.2018			250'000		250.00	
7201.5030.15	Sanierungen Leitung Am Stein CHF 160'000 / Budgetkredit GV 19.11.2018					136'078.55	
7201.5030.16	Umrüstung Regenentlastung RA1/Oberdorf CHF 180'000 / Budgetkredit GV 18.11.2019			180'000			
7201.6370.01	Anschlussgebühren		36'081.35		100'000		6'970.75
7201.6370.02	Eigentümerbeiträge Leitung am Stein 160'000 /Budgetkredit GV 19.11.2018						27'855.15
<b>74</b>	<b>Verbauungen</b>	<b>43'793.35</b>		<b>250'000</b>		<b>9'549.85</b>	
<b>741</b>	<b>Gewässerverbauungen</b>	<b>43'793.35</b>		<b>250'000</b>		<b>9'549.85</b>	
<b>7410</b>	<b>Gewässerverbauungen</b>	<b>43'793.35</b>		<b>250'000</b>		<b>9'549.85</b>	
7410.5020.01	Projektierung Sanierung Gipsbach CHF 300'000 / GV 19.06.2017	43'793.35		150'000		9'549.85	
7410.5020.02	Projektierungs Sanierung Surenbach CHF 345'000 / GV 19.06.2017			100'000			
<b>77</b>	<b>Übriger Umweltschutz</b>					<b>80'712.15</b>	
<b>771</b>	<b>Friedhof und Bestattung</b>					<b>80'712.15</b>	
<b>7710</b>	<b>Friedhof und Bestattung (allgemein)</b>					<b>80'712.15</b>	
7710.5030.00	Sanierungen Fussweg Friedhof CHF 90'000 / GV 19.11.2018 (Budgetkredit)					80'712.15	
<b>79</b>	<b>Raumordnung</b>	<b>47'728.55</b>		<b>65'000</b>		<b>37'793.95</b>	
<b>790</b>	<b>Raumordnung</b>	<b>47'728.55</b>		<b>65'000</b>		<b>37'793.95</b>	
<b>7900</b>	<b>Raumordnung (allgemein)</b>	<b>47'728.55</b>		<b>65'000</b>		<b>37'793.95</b>	
7900.5290.01	Gesamtrevision Nutzungsplanung Baugebiet/ Kulturland CHF 290'000/ GV 17.06.2013 / CHF 60'000 Zusatzkredit GV 19.11.2018	47'728.55		65'000		27'895.60	
7900.5290.02	Planungskredit Areal Grosswisen Zone ÖBA CHF 75'000/ GV 20.06.2016					9'898.35	
<b>8</b>	<b>VOLKSWIRTSCHAFT</b>	<b>200'000.00</b>		<b>200'000</b>		<b>200'000.00</b>	
<b>81</b>	<b>Landwirtschaft</b>	<b>200'000.00</b>		<b>200'000</b>		<b>200'000.00</b>	
<b>812</b>	<b>Strukturverbesserungen</b>	<b>200'000.00</b>		<b>200'000</b>		<b>200'000.00</b>	
<b>8120</b>	<b>Landwirtschaftliche Strukturverbesserungen</b>	<b>200'000.00</b>		<b>200'000</b>		<b>200'000.00</b>	
8120.5640.00	Moderne Melioration Ehrendingen Dekret	200'000.00		200'000		200'000.00	
<b>9</b>	<b>FINANZEN</b>	<b>60'626.50</b>	<b>1'693'843.05</b>	<b>186'000</b>	<b>2'579'000</b>	<b>794'919.40</b>	<b>2'723'651.00</b>
<b>99</b>	<b>Nicht aufgeteilte Posten</b>	<b>60'626.50</b>	<b>1'693'843.05</b>	<b>186'000</b>	<b>2'579'000</b>	<b>794'919.40</b>	<b>2'723'651.00</b>
<b>990</b>	<b>Nicht aufteilbare Posten</b>			<b>60'000</b>			
<b>9901</b>	<b>Werkhof</b>			<b>60'000</b>			



Konto	Investitionsrechnung EWG Funktionale Gliederung IR EWG	Rechnung 2020		Budget 2020		Rechnung 2019	
9901.5060.00	Kleintraktor Werkdienst / CHF 60'000 /Budgetkredit, GV 18.11.2019 / CHF 60'000			60'000			
<b>999</b>	<b>Abschluss</b>	<b>60'626.50</b>	<b>1'693'843.05</b>	<b>126'000</b>	<b>2'579'000</b>	<b>794'919.40</b>	<b>2'723'651.00</b>
<b>9990</b>	<b>Abschluss</b>	<b>60'626.50</b>	<b>1'693'843.05</b>	<b>126'000</b>	<b>2'579'000</b>	<b>794'919.40</b>	<b>2'723'651.00</b>
9990.5900.00	Passivierte Einnahmen allgemeiner Haushalt	24'545.15		26'000		760'093.50	
9990.5900.02	Passivierte Einnahmen Abwasserbeseitigung	36'081.35		100'000		34'825.90	
9990.6900.00	Aktivierte Ausgaben allgemeiner Haushalt		1'610'997.55		1'909'000		2'363'276.70
9990.6900.02	Aktivierte Ausgaben Abwasserbeseitigung		82'845.50		670'000		360'374.30
	<b>Total</b>	<b>1'754'469.55</b>	<b>1'754'469.55</b>	<b>2'705'000</b>	<b>2'705'000</b>	<b>3'518'570.40</b>	<b>3'518'570.40</b>
	<b>Gesamttotal</b>	<b>1'754'469.55</b>	<b>1'754'469.55</b>	<b>2'705'000</b>	<b>2'705'000</b>	<b>3'518'570.40</b>	<b>3'518'570.40</b>

Konto	Investitionsrechnung EWG Artengliederung IR EWG	Rechnung 2020		Budget 2020		Rechnung 2019	
<b>5</b>	<b>INVESTITIONSAUSGABEN</b>	<b>1'754'469.55</b>		<b>2'705'000</b>		<b>3'518'570.40</b>	
50	SACHANLAGEN	1'400'109.10		2'223'000		1'999'140.80	
52	IMMATERIELLE ANLAGEN	47'728.55		65'000		37'793.95	
56	EIGENE INVESTITIONSBEITRÄGE	246'005.40		291'000		686'716.25	
59	ÜBERTRAG IN BILANZ	60'626.50		126'000		794'919.40	
<b>6</b>	<b>INVESTITIONSEINAHMEN</b>		<b>1'754'469.55</b>		<b>2'705'000</b>		<b>3'518'570.40</b>
63	INVESTITIONSBEITRÄGE FÜR EIGENE RECHNUNG		60'626.50		126'000		794'919.40
69	ÜBERTRAG AN BILANZ		1'693'843.05		2'579'000		2'723'651.00
	<b>Total</b>	<b>1'754'469.55</b>	<b>1'754'469.55</b>	<b>2'705'000</b>	<b>2'705'000</b>	<b>3'518'570.40</b>	<b>3'518'570.40</b>
	<b>Gesamttotal</b>	<b>1'754'469.55</b>	<b>1'754'469.55</b>	<b>2'705'000</b>	<b>2'705'000</b>	<b>3'518'570.40</b>	<b>3'518'570.40</b>

Konto	Investitionsrechnung EWG Artengliederung IR EWG	Rechnung 2020		Budget 2020		Rechnung 2019	
<b>5</b>	<b>INVESTITIONSAUSGABEN</b>	<b>1'754'469.55</b>		<b>2'705'000</b>		<b>3'518'570.40</b>	
<b>50</b>	<b>SACHANLAGEN</b>	<b>1'400'109.10</b>		<b>2'223'000</b>		<b>1'999'140.80</b>	
<b>501</b>	<b>Strassen / Verkehrswege</b>	<b>711'837.95</b>		<b>580'000</b>		<b>985'180.20</b>	
<b>5010</b>	<b>Strassen / Verkehrswege</b>	<b>711'837.95</b>		<b>580'000</b>		<b>985'180.20</b>	
6150.5010.04	Strassenbeleuchtung CHF 600'000 / GV 16.11.2015					1'130.40	
6150.5010.06	Gemeindestrassen/Sanierungen 2017-2019 CHF 750'000 / GV 21.11.2016	38'680.10				470'196.85	
6150.5010.08	Sanierung Römerweg CHF 1'075'000 / GV 19.11.2018	673'157.85		330'000		513'852.95	
6150.5010.09	Gemeindestrassen/Sanierungen 2020-2022 CHF 750'000 / GV 18.11.2019			250'000			
<b>502</b>	<b>Wasserbau</b>	<b>43'793.35</b>		<b>250'000</b>		<b>9'549.85</b>	
<b>5020</b>	<b>Wasserbau</b>	<b>43'793.35</b>		<b>250'000</b>		<b>9'549.85</b>	
7410.5020.01	Projektierung Sanierung Gipsbach CHF 300'000 / GV 19.06.2017	43'793.35		150'000		9'549.85	
7410.5020.02	Projektierungs Sanierung Surenbach CHF 345'000 / GV 19.06.2017			100'000			
<b>503</b>	<b>Übrige Tiefbauten</b>	<b>82'845.50</b>		<b>670'000</b>		<b>441'086.45</b>	
<b>5030</b>	<b>Übrige Tiefbauten allgemein</b>	<b>82'845.50</b>		<b>670'000</b>		<b>441'086.45</b>	
7201.5030.08	Zusammenführung GEP CHF 425'000 / GV 25.11.2013	7'643.50		120'000		33'611.35	
7201.5030.10	Sanierungen gemäss GEP 2013-2015 CHF 645'000 / GV 17.06.2013	49'043.85				180'890.15	
7201.5030.11	Planung Sanierung Römerweg (Anteil Abwasser) CHF 43'000 / Budgetkredit					22.95	
7201.5030.12	Planung Sanierung Römerweg (Anteil Abwasser) CHF 43'000 / GV 19.06.2017	2'950.45				-40.10	
7201.5030.13	Sanierung Römerweg CHF 240'000 / GV 19.11.2018	23'207.70		120'000		9'561.40	
7201.5030.14	Sanierungen gemäss GEP 2019-2021 CHF 810'000 / GV 19.11.2018			250'000		250.00	
7201.5030.15	Sanierungen Leitung Am Stein CHF 160'000 / Budgetkredit GV 19.11.2018					136'078.55	
7201.5030.16	Umrüstung Regenentlastung RA1/Oberdorf CHF 180'000 / Budgetkredit GV 18.11.2019			180'000			
7710.5030.00	Sanierungen Fussweg Friedhof CHF 90'000 / GV 19.11.2018 (Budgetkredit)					80'712.15	
<b>504</b>	<b>Hochbauten</b>	<b>329'698.45</b>		<b>483'000</b>		<b>63'685.85</b>	
<b>5040</b>	<b>Hochbauten</b>	<b>329'698.45</b>		<b>483'000</b>		<b>63'685.85</b>	
0290.5040.00	Ersatz Schliessanlage 160'000 / Budgetkredit 18.11.2019	164'657.65		160'000			
2170.5040.05	Sanierung an Schulbauten CHF 3'600'000 / GV 28.11.2011	53'160.65		200'000		63'685.85	
2170.5040.07	PV-Anlage Schulbauten TH Chilpen/TH Ifängli CHF 123'000 / Budgetkredit / GV 18.11.2019	111'880.15		123'000			
<b>506</b>	<b>Mobilien</b>	<b>231'933.85</b>		<b>240'000</b>		<b>499'638.45</b>	

Konto	Investitionsrechnung EWG Artengliederung IR EWG	Rechnung 2020		Budget 2020		Rechnung 2019	
<b>5060</b>	<b>Mobilien</b>	<b>231'933.85</b>		<b>240'000</b>		<b>499'638.45</b>	
0223.5060.01	Reorganisation IT 180'000 (Hardware) / Budgetkredit GV 18.11.2019	178'855.55		180'000			
1506.5060.03	Feuerwehrfahrzeug CHF 520'000 / GV 19.11.2018, abger. GV 08.06.2020					499'638.45	
6150.5060.01	Kleinktraktor Werkdienst CHF 60'000 / GV 18.11.2019 / Budgetkredit	53'078.30					
9901.5060.00	Kleintraktor Werkdienst / CHF 60'000 / Budgetkredit, GV 18.11.2019 / CHF 60'000			60'000			
<b>52</b>	<b>IMMATERIELLE ANLAGEN</b>	<b>47'728.55</b>		<b>65'000</b>		<b>37'793.95</b>	
<b>529</b>	<b>Übrige immaterielle Anlagen</b>	<b>47'728.55</b>		<b>65'000</b>		<b>37'793.95</b>	
<b>5290</b>	<b>Übrige immaterielle Anlagen</b>	<b>47'728.55</b>		<b>65'000</b>		<b>37'793.95</b>	
7900.5290.01	Gesamtrevision Nutzungsplanung Baugebiet/ Kulturland CHF 290'000/ GV 17.06.2013 / CHF 60'000 Zusatzkredit GV 19.11.2018	47'728.55		65'000		27'895.60	
7900.5290.02	Planungskredit Areal Grosswisen Zone ÖBA CHF 75'000/ GV 20.06.2016					9'898.35	
<b>56</b>	<b>EIGENE INVESTITIONSBEITRÄGE</b>	<b>246'005.40</b>		<b>291'000</b>		<b>686'716.25</b>	
<b>561</b>	<b>Kantone und Konkordate</b>	<b>15'005.40</b>		<b>60'000</b>		<b>195'286.55</b>	
<b>5610</b>	<b>Investitionsbeiträge an Kantone und Konkordate</b>	<b>15'005.40</b>		<b>60'000</b>		<b>195'286.55</b>	
6130.5610.00	Lärmschutzmassnahme Kantonsstrasse Dekretsgemässer Beitrag CHF 806'000					90'527.80	
6130.5610.02	Sanierung K282 (28,8% Anteil Gemeinde innerorts/ausserorts) CHF 686'000 / Dekret	13'964.40		60'000		51'758.75	
6130.5610.03	ATB-Rohr (Gdm-Anteil) CHF 80'000 / Dekret	1'041.00				53'000.00	
<b>562</b>	<b>Gemeinden und Gemeinde- zweckverbände</b>	<b>31'000.00</b>		<b>31'000</b>		<b>291'429.70</b>	
<b>5620</b>	<b>Investitionsbeiträge an Gemeinden und Gemeindeverbände</b>	<b>31'000.00</b>		<b>31'000</b>		<b>291'429.70</b>	
1500.5620.00	Gemeindebeitrag Ehrendingen an TLF CHF 232'000 / GV 19.11.2018, abger. GV 08.06.2020					257'429.70	
3220.5620.00	Kurtheater Baden Beitrag Sanierung CHF 93'000 / GV 25.11.2013	31'000.00		31'000			
3220.5620.01	2018/2020/2022 Sportzentrum Tägerhard CHF 102'000 / GV 18.06.2018 2019/2021/2023					34'000.00	
<b>564</b>	<b>Öffentliche Unternehmungen</b>	<b>200'000.00</b>		<b>200'000</b>		<b>200'000.00</b>	
<b>5640</b>	<b>Investitionsbeiträge an öffentliche Unternehmungen</b>	<b>200'000.00</b>		<b>200'000</b>		<b>200'000.00</b>	
8120.5640.00	Moderne Melioration Ehrendingen Dekret	200'000.00		200'000		200'000.00	
<b>59</b>	<b>ÜBERTRAG IN BILANZ</b>	<b>60'626.50</b>		<b>126'000</b>		<b>794'919.40</b>	

Konto	Investitionsrechnung EWG Artengliederung IR EWG	Rechnung 2020		Budget 2020		Rechnung 2019	
<b>590</b>	<b>Passivierungen</b>	<b>60'626.50</b>		<b>126'000</b>		<b>794'919.40</b>	
<b>5900</b>	<b>Passivierte Einnahmen</b>	<b>60'626.50</b>		<b>126'000</b>		<b>794'919.40</b>	
9990.5900.00	Passivierte Einnahmen allgemeiner Haushalt	24'545.15		26'000		760'093.50	
9990.5900.02	Passivierte Einnahmen Abwasserbeseitigung	36'081.35		100'000		34'825.90	
<b>6</b>	<b>INVESTITIONSEINAHMEN</b>		<b>1'754'469.55</b>		<b>2'705'000</b>		<b>3'518'570.40</b>
<b>63</b>	<b>INVESTITIONSBEITRÄGE FÜR EIGENE RECHNUNG</b>		<b>60'626.50</b>		<b>126'000</b>		<b>794'919.40</b>
<b>630</b>	<b>Bund</b>		<b>24'545.15</b>		<b>26'000</b>		<b>260'455.05</b>
<b>6300</b>	<b>Investitionsbeiträge vom Bund</b>		<b>24'545.15</b>		<b>26'000</b>		<b>260'455.05</b>
2170.6300.01	Subventionen PV-Anlage		24'545.15		26'000		
6130.6300.00	Subvention Bund Lärmschutz						210'455.05
6150.6300.01	Subvention ProKilowatt CHF 50'000 / GV 16.11.2015						50'000.00
<b>631</b>	<b>Kantone und Konkordate</b>						<b>153'633.00</b>
<b>6310</b>	<b>Investitionsbeiträge von Kantonen und Konkordaten</b>						<b>153'633.00</b>
1506.6310.00	Subvention Feuerwehrfahrzeug CHF 196'250 / GV 19.11.2018, abger. GV 25.08.2020						153'633.00
<b>632</b>	<b>Gemeinde und Gemeinde- zweckverbände</b>						<b>346'005.45</b>
<b>6320</b>	<b>Beiträge Gemeinde und Gemeindezweckverbände</b>						<b>346'005.45</b>
1506.6320.03	Gemeinde Freienwil Beitrag an FW-Fahrzeug CHF 92'000 / GV 19.11.2018, abger. GV 25.08.2020						88'575.75
1506.6320.04	Gemeinde Ehrendingen Beitrag an FW-Fahrzeug CHF 232'000 / GV 19.11.2018						257'429.70
<b>637</b>	<b>Private Haushalte</b>		<b>36'081.35</b>		<b>100'000</b>		<b>34'825.90</b>
<b>6370</b>	<b>Investitionsbeiträge von privaten Haushalten</b>		<b>36'081.35</b>		<b>100'000</b>		<b>34'825.90</b>
7201.6370.01	Anschlussgebühren		36'081.35		100'000		6'970.75
7201.6370.02	Eigentümerbeiträge Leitung am Stein 160'000 /Budgetkredit GV 19.11.2018						27'855.15
<b>69</b>	<b>ÜBERTRAG AN BILANZ</b>		<b>1'693'843.05</b>		<b>2'579'000</b>		<b>2'723'651.00</b>
<b>690</b>	<b>Aktivierung Nettoinvestitionen</b>		<b>1'693'843.05</b>		<b>2'579'000</b>		<b>2'723'651.00</b>
<b>6900</b>	<b>Aktivierte Ausgaben</b>		<b>1'693'843.05</b>		<b>2'579'000</b>		<b>2'723'651.00</b>
9990.6900.00	Aktivierte Ausgaben allgemeiner Haushalt		1'610'997.55		1'909'000		2'363'276.70
9990.6900.02	Aktivierte Ausgaben Abwasserbeseitigung		82'845.50		670'000		360'374.30
	<b>Total</b>	<b>1'754'469.55</b>	<b>1'754'469.55</b>	<b>2'705'000</b>	<b>2'705'000</b>	<b>3'518'570.40</b>	<b>3'518'570.40</b>
	<b>Gesamttotal</b>	<b>1'754'469.55</b>	<b>1'754'469.55</b>	<b>2'705'000</b>	<b>2'705'000</b>	<b>3'518'570.40</b>	<b>3'518'570.40</b>

Konto	Bilanz EWG Bilanzgliederung EWG	Bestand per 01.01.2020	Veränderungen		Bestand per 31.12.2020
			Zuwachs	Abgang	
<b>1</b>	<b>AKTIVEN</b>	<b>63'452'767.30</b>	<b>111'776'814.46</b>	<b>111'039'629.85</b>	<b>64'189'951.91</b>
10	FINANZVERMÖGEN	16'818'262.51	109'925'987.06	109'299'294.35	17'444'955.22
14	VERWALTUNGSVERMÖGEN	46'634'504.79	1'850'827.40	1'740'335.50	46'744'996.69
<b>2</b>	<b>PASSIVEN</b>	<b>63'452'767.30</b>	<b>59'685'053.47</b>	<b>58'947'868.86</b>	<b>64'189'951.91</b>
20	FREMDKAPITAL	17'276'067.33	56'267'184.63	56'160'237.56	17'383'014.40
29	EIGENKAPITAL	46'176'699.97	3'417'868.84	2'787'631.30	46'806'937.51
	<b>Total Aktiven</b>	<b>63'452'767.30</b>	111'776'814.46	111'039'629.85	<b>64'189'951.91</b>
	<b>Total Passiven</b>	<b>63'452'767.30</b>	59'685'053.47	58'947'868.86	<b>64'189'951.91</b>
	Aktivenüberschuss				0.00

Konto	Bilanz EWG Bilanzgliederung EWG	Bestand per 01.01.2020	Veränderungen		Bestand per 31.12.2020
			Zuwachs	Abgang	
<b>1</b>	<b>AKTIVEN</b>	<b>63'452'767.30</b>	<b>111'776'814.46</b>	<b>111'039'629.85</b>	<b>64'189'951.91</b>
<b>10</b>	<b>FINANZVERMÖGEN</b>	<b>16'818'262.51</b>	<b>109'925'987.06</b>	<b>109'299'294.35</b>	<b>17'444'955.22</b>
<b>100</b>	<b>Flüssige Mittel und kurz- fristige Geldanlagen</b>	<b>6'989'000.03</b>	<b>36'565'737.03</b>	<b>36'015'725.05</b>	<b>7'539'012.01</b>
<b>1000</b>	<b>Kasse</b>	<b>9'481.15</b>	<b>77'400.00</b>	<b>80'118.55</b>	<b>6'762.60</b>
<b>10000</b>	<b>Hauptkasse</b>	<b>9'481.15</b>	<b>77'400.00</b>	<b>80'118.55</b>	<b>6'762.60</b>
10000.01	Kasse Abteilung Finanzen (Oberdorf)	5'762.35	26'395.75	29'641.55	2'516.55
10000.02	Kasse Abteilung Gemeindebüro (Unterdorf)	3'718.80	51'004.25	50'477.00	4'246.05
<b>1001</b>	<b>Post</b>	<b>830'682.27</b>	<b>3'779'410.26</b>	<b>3'950'038.94</b>	<b>660'053.59</b>
<b>10010</b>	<b>Post-Geschäftskonten</b>	<b>830'682.27</b>	<b>3'779'410.26</b>	<b>3'950'038.94</b>	<b>660'053.59</b>
10010.01	Postcheck CH66 0900 0000 6007 6807 0	625'587.13	3'426'324.61	3'745'282.05	306'629.69
10010.04	Postcheck CH80 0900 0000 1523 1402 3 TSE (neu)	205'095.14	353'085.65	204'756.89	353'423.90
<b>1002</b>	<b>Bank</b>	<b>6'148'836.61</b>	<b>32'708'926.77</b>	<b>31'985'567.56</b>	<b>6'872'195.82</b>
<b>10020</b>	<b>Bankkontokorrente</b>	<b>6'148'836.61</b>	<b>32'708'926.77</b>	<b>31'985'567.56</b>	<b>6'872'195.82</b>
10020.01	RB Finanzen CH43 8074 0000 0061 4098 7	4'904'153.89	8'623'863.70	7'390'229.60	6'137'787.99
10020.02	NAB CH92 0588 1091 1346 1100 0	1'135'699.88	23'832'278.72	24'328'703.06	639'275.54
10020.05	RB Soziale Dienste CH20 8074 0000 0061 4091 6	108'982.84	252'784.35	266'634.90	95'132.29
<b>101</b>	<b>Forderungen</b>	<b>3'974'961.09</b>	<b>71'268'652.08</b>	<b>70'716'070.91</b>	<b>4'527'542.26</b>
<b>1010</b>	<b>Forderungen aus Lieferungen und Leistungen gegenüber Dritten</b>	<b>217'243.20</b>	<b>2'588'783.62</b>	<b>2'100'762.17</b>	<b>705'264.65</b>
<b>10100</b>	<b>Forderungen aus Lieferungen und Leistungen</b>	<b>217'243.20</b>	<b>2'588'783.62</b>	<b>2'100'762.17</b>	<b>705'264.65</b>
10100.02	Kehrlichtgebühren	-227.00	227.00		0.00
10100.04	Forderungen Sammelkonto	215'853.70	2'068'510.17	1'589'121.82	695'242.05
10100.06	Eingang Kartenzahlungen	0.00	77'071.05	77'071.05	0.00
10100.07	Kartenzahlungen Tagesabschlüsse	314.00	76'898.25	76'955.25	257.00
10100.08	Tagesstrukturen Elternbeiträge Neu Dialog	1'302.50	361'347.05	352'883.95	9'765.60
10100.09	Debitoren Durchlaufkonto	0.00	4'730.10	4'730.10	0.00
<b>1011</b>	<b>Kontokorrente mit Dritten</b>	<b>466.85</b>	<b>8'279.76</b>	<b>8'746.61</b>	
<b>10110</b>	<b>Kontokorrente mit Dritten</b>	<b>466.85</b>	<b>8'279.76</b>	<b>8'746.61</b>	
10110.01	Kontokorrent mit Ortsbürgergemeinde	0.00	2'800.00	2'800.00	0.00
10110.03	Kontokorrent RAS Verbandsgemeinden	466.85	3'006.80	3'473.65	0.00
10110.04	Kontokorrent Verein Tagesstrukturen	0.00	2'472.96	2'472.96	0.00
<b>1012</b>	<b>Steuerforderungen</b>	<b>3'698'789.38</b>	<b>68'514'985.95</b>	<b>68'469'379.03</b>	<b>3'744'396.30</b>
<b>10120</b>	<b>Forderungen allgemeine Gemeindesteuern</b>	<b>3'278'722.43</b>	<b>68'192'014.15</b>	<b>68'049'312.08</b>	<b>3'421'424.50</b>
10120.01	SL Sammelkonto Ehrendingen	3'369'477.03	31'620'722.64	31'471'621.97	3'518'577.70
10120.02	SL Direktzahlungen	0.00	763'879.01	763'879.01	0.00
10120.03	SL ESR/ASR-Zahlungen	0.00	31'519'405.25	31'519'405.25	0.00



Konto	Bilanz EWG Bilanzgliederung EWG	Bestand per 01.01.2020	Veränderungen		Bestand per 31.12.2020
			Zuwachs	Abgang	
10120.05	SL Rückerstattungen/Verrechn./Umb.	0.00	1'675'874.30	1'675'874.30	0.00
10120.06	Steuern Vorjahre ausserhalb SL	0.00	938.60	938.60	0.00
10120.08	SL Rückzahlungen auf Konto	4'916.40	2'507'934.65	2'511'163.25	1'687.80
10120.09	Verlustscheinbewirtschaftung	0.00	103'259.70	103'259.70	0.00
10120.99	WB auf Forderungen allgemeine Gemeindesteuern	-95'671.00		3'170.00	-98'841.00
<b>10121</b>	<b>Forderungen Sondersteuern</b>	<b>420'066.95</b>	<b>322'971.80</b>	<b>420'066.95</b>	<b>322'971.80</b>
10121.11	Nach- und Strafsteuern	33'570.00	40'264.65	33'570.00	40'264.65
10121.12	Grundstückgewinnsteuern	385'296.95	272'507.15	385'296.95	272'507.15
10121.13	Erbschafts- und Schenkungssteuern	1'200.00	10'200.00	1'200.00	10'200.00
<b>1019</b>	<b>Übrige Forderungen</b>	<b>58'461.66</b>	<b>156'602.75</b>	<b>137'183.10</b>	<b>77'881.31</b>
<b>10192</b>	<b>MWST-Vorsteuerguthaben</b>		<b>79'903.75</b>	<b>79'903.75</b>	
10192.11	MWST-Vorsteuerguthaben ER Abwasserbeseitigung	0.00	44'797.20	44'797.20	0.00
10192.12	MWST-Vorsteuerguthaben IR Abwasserbeseitigung	0.00	6'459.30	6'459.30	0.00
10192.21	MWST-Vorsteuerguthaben ER Abfallwirtschaft	0.00	28'647.25	28'647.25	0.00
<b>10199</b>	<b>Übrige Forderungen</b>	<b>58'461.66</b>	<b>76'699.00</b>	<b>57'279.35</b>	<b>77'881.31</b>
10199.02	Betreuung Asylsuchende	44'450.81	65'779.00	42'462.35	67'767.46
10199.04	Postautofahren Schule	4'174.80	7'920.00	11'233.80	861.00
10199.05	Amtsvormundschaft Bezirk Baden Vorschussdarlehen	7'493.05			7'493.05
10199.06	Jugendarbeit - Vorschuss	2'343.00	3'000.00	3'583.20	1'759.80
<b>104</b>	<b>Aktive Rechnungsabgrenzungen</b>	<b>1'006'378.39</b>	<b>530'477.95</b>	<b>1'006'378.39</b>	<b>530'477.95</b>
<b>1040</b>	<b>Personalaufwand</b>	<b>7'889.00</b>	<b>8'917.35</b>	<b>7'889.00</b>	<b>8'917.35</b>
<b>10400</b>	<b>RA Personalaufwand</b>	<b>7'889.00</b>	<b>8'917.35</b>	<b>7'889.00</b>	<b>8'917.35</b>
10400.01	RA Personalaufwand (SaGr 30)	7'889.00	8'917.35	7'889.00	8'917.35
<b>1041</b>	<b>Sach- und übriger Betriebsaufwand</b>		<b>1'101.10</b>		<b>1'101.10</b>
<b>10410</b>	<b>RA Sach- und übriger Betriebsaufwand</b>		<b>1'101.10</b>		<b>1'101.10</b>
10410.01	RA Sach- und übriger Betriebsaufwand (SaGr 31)	0.00	1'101.10		1'101.10
<b>1042</b>	<b>Steuern</b>	<b>290'159.55</b>	<b>381'558.55</b>	<b>290'159.55</b>	<b>381'558.55</b>
<b>10420</b>	<b>RA Steuern</b>	<b>290'159.55</b>	<b>381'558.55</b>	<b>290'159.55</b>	<b>381'558.55</b>
10420.01	RA Steuern (SaGr 40)	290'159.55	381'558.55	290'159.55	381'558.55
<b>1043</b>	<b>Transfers der Erfolgsrechnung</b>		<b>19'382.35</b>		<b>19'382.35</b>
<b>10430</b>	<b>RA Transfers der Erfolgsrechnug</b>		<b>19'382.35</b>		<b>19'382.35</b>
10430.01	RA Transfers der Erfolgsrechnung (SaGr 36, 37 und 46, 47)	0.00	19'382.35		19'382.35
<b>1044</b>	<b>Finanzaufwand / Finanzertrag</b>	<b>810.00</b>	<b>9'570.00</b>	<b>810.00</b>	<b>9'570.00</b>
<b>10440</b>	<b>RA Finanzaufwand / Finanzertrag</b>	<b>810.00</b>	<b>9'570.00</b>	<b>810.00</b>	<b>9'570.00</b>
10440.01	RA Transfers der Erfolgsrechnung (34 und 44)	810.00	9'570.00	810.00	9'570.00
<b>1045</b>	<b>Übriger betrieblicher Ertrag</b>	<b>510'153.59</b>	<b>85'403.45</b>	<b>510'153.59</b>	<b>85'403.45</b>
<b>10450</b>	<b>RA übriger betrieblicher Ertrag</b>	<b>510'153.59</b>	<b>85'403.45</b>	<b>510'153.59</b>	<b>85'403.45</b>
10450.01	RA übriger Betrieblicher Ertrag (SaGr 41,42,43)	510'153.59	85'403.45	510'153.59	85'403.45

Konto	Bilanz EWG Bilanzgliederung EWG	Bestand per 01.01.2020	Veränderungen		Bestand per 31.12.2020
			Zuwachs	Abgang	
<b>1046</b>	<b>Aktive Rechnungsabgrenzungen Investitionsrechnung</b>	<b>197'366.25</b>	<b>24'545.15</b>	<b>197'366.25</b>	<b>24'545.15</b>
<b>10460</b>	<b>RA aktive Rechnungsab- grenzungen Investitionsrechnung</b>	<b>197'366.25</b>	<b>24'545.15</b>	<b>197'366.25</b>	<b>24'545.15</b>
10460.01	RA aktive RA Investitionsrechnung	197'366.25	24'545.15	197'366.25	24'545.15
<b>108</b>	<b>Sachanlagen FV</b>	<b>4'847'923.00</b>	<b>1'561'120.00</b>	<b>1'561'120.00</b>	<b>4'847'923.00</b>
<b>1080</b>	<b>Grundstücke FV</b>	<b>3'943'871.00</b>		<b>1'561'120.00</b>	<b>2'382'751.00</b>
<b>10800</b>	<b>Grundstücke FV</b>	<b>3'943'871.00</b>		<b>1'561'120.00</b>	<b>2'382'751.00</b>
10800.01	ANBU Grundstücke FV	3'943'871.00		1'561'120.00	2'382'751.00
<b>1084</b>	<b>Gebäude FV</b>	<b>904'052.00</b>	<b>1'561'120.00</b>		<b>2'465'172.00</b>
<b>10840</b>	<b>Gebäude FV</b>	<b>904'052.00</b>	<b>1'561'120.00</b>		<b>2'465'172.00</b>
10840.01	ANBU Liegenschaften FV	904'052.00	1'561'120.00		2'465'172.00
<b>14</b>	<b>VERWALTUNGSVERMÖGEN</b>	<b>46'634'504.79</b>	<b>1'850'827.40</b>	<b>1'740'335.50</b>	<b>46'744'996.69</b>
<b>140</b>	<b>Sachanlagen VV</b>	<b>41'011'281.76</b>	<b>1'557'093.45</b>	<b>1'485'083.50</b>	<b>41'083'291.71</b>
<b>1400</b>	<b>Grundstücke VV</b>	<b>12'168'052.00</b>			<b>12'168'052.00</b>
<b>14000</b>	<b>Grundstücke Allgemeiner Haushalt</b>	<b>12'168'052.00</b>			<b>12'168'052.00</b>
14000.01	Grundstücke allgemeiner Haushalt	12'168'052.00			12'168'052.00
<b>1401</b>	<b>Strassen/Verkehrswege</b>	<b>6'159'332.30</b>	<b>38'680.10</b>	<b>208'658.00</b>	<b>5'989'354.40</b>
<b>14010</b>	<b>Strassen / Wege Allgemeiner Gemeindehaushalt</b>	<b>6'159'332.30</b>	<b>38'680.10</b>	<b>208'658.00</b>	<b>5'989'354.40</b>
14010.01	Strassen und Verkehrswege allg. Haushalt	8'292'834.40	38'680.10		8'331'514.50
14010.99	WB Strassen und Verkehrswege	-2'133'502.10		208'658.00	-2'342'160.10
<b>1402</b>	<b>Wasserbau EWG</b>	<b>89'323.80</b>		<b>9'506.00</b>	<b>79'817.80</b>
<b>14020</b>	<b>Wasserbau allgemeiner Haushalt</b>	<b>89'323.80</b>		<b>9'506.00</b>	<b>79'817.80</b>
14020.01	Wasserbau allg. Haushalt	214'828.85			214'828.85
14020.99	WB Wasserbau allgemeiner Haushalt	-125'505.05		9'506.00	-135'011.05
<b>1403</b>	<b>Übrige Tiefbauten</b>	<b>7'268'480.70</b>	<b>208'978.65</b>	<b>212'855.00</b>	<b>7'264'604.35</b>
<b>14030</b>	<b>Tiefbauten allgemeiner Haushalt</b>	<b>805'764.25</b>		<b>28'921.00</b>	<b>776'843.25</b>
14030.01	Tiefbauten allg. Haushalt	1'174'100.30			1'174'100.30
14030.99	WB Tiefbauten allgemeiner Haushalt	-368'336.05		28'921.00	-397'257.05
<b>14032</b>	<b>Tiefbauten Abwasserbeseitigung</b>	<b>6'316'745.90</b>	<b>208'978.65</b>	<b>178'537.00</b>	<b>6'347'187.55</b>
14032.01	Tiefbauten Abwasserbeseitigung	8'711'828.17	208'978.65		8'920'806.82
14032.99	WB Tiefbauten Abwasserbeseitigung	-2'395'082.27		178'537.00	-2'573'619.27
<b>14033</b>	<b>Tiefbauten Abfallwirtschaft</b>	<b>145'970.55</b>		<b>5'397.00</b>	<b>140'573.55</b>
14033.01	Tiefbauten Abfallwirtschaft	215'856.55			215'856.55
14033.99	WB Tiefbauten Abfallwirtschaft	-69'886.00		5'397.00	-75'283.00
<b>1404</b>	<b>Hochbauten</b>	<b>13'726'850.90</b>	<b>329'698.45</b>	<b>820'629.15</b>	<b>13'235'920.20</b>
<b>14040</b>	<b>Hochbauten allgemeiner Haushalt</b>	<b>13'726'850.90</b>	<b>329'698.45</b>	<b>820'629.15</b>	<b>13'235'920.20</b>
14040.01	Hochbauten allgemeiner Haushalt	27'470'825.89	329'698.45	24'545.15	27'775'979.19

Konto	Bilanz EWG Bilanzgliederung EWG	Bestand per 01.01.2020	Veränderungen		Bestand per 31.12.2020
			Zuwachs	Abgang	
14040.99	WB Hochbauten allgemeiner Haushalt	-13'743'974.99		796'084.00	-14'540'058.99
<b>1406</b>	<b>Mobilien VV</b>	<b>608'994.95</b>	<b>231'933.85</b>	<b>76'451.00</b>	<b>764'477.80</b>
<b>14060</b>	<b>Mobilien allgemeiner Haushalt</b>	<b>608'994.95</b>	<b>231'933.85</b>	<b>76'451.00</b>	<b>764'477.80</b>
14060.01	Mobilien allgemeiner Haushalt	1'348'764.95	231'933.85		1'580'698.80
14060.99	WB Mobilien allgemeiner Haushalt	-739'770.00		76'451.00	-816'221.00
<b>1407</b>	<b>Anlagen im Bau VV</b>	<b>990'247.11</b>	<b>747'802.40</b>	<b>156'984.35</b>	<b>1'581'065.16</b>
<b>14070</b>	<b>Anlagen im Bau VV allgemeiner Haushalt</b>	<b>614'042.95</b>	<b>716'951.20</b>		<b>1'330'994.15</b>
14070.10	Anlagen im Bau, Strassen / Verkehrswege allgemeiner Haushalt	597'080.10	673'157.85		1'270'237.95
14070.20	Anlagen in Bau, Wasserbau allgemeiner Haushalt	16'962.85	43'793.35		60'756.20
<b>14072</b>	<b>Anlagen im Bau VV Abwasserbeseitigung</b>	<b>376'204.16</b>	<b>30'851.20</b>	<b>156'984.35</b>	<b>250'071.01</b>
14072.30	Anlagen im Bau, Tiefbauten Abwasserbeseitigung	376'204.16	30'851.20	156'984.35	250'071.01
<b>142</b>	<b>Immaterielle Anlagen</b>	<b>1'187'332.73</b>	<b>247'728.55</b>	<b>140'102.00</b>	<b>1'294'959.28</b>
<b>1420</b>	<b>Software</b>	<b>40'566.45</b>		<b>20'283.00</b>	<b>20'283.45</b>
<b>14200</b>	<b>Allgemeiner Gemeindehaushalt</b>	<b>40'566.45</b>		<b>20'283.00</b>	<b>20'283.45</b>
14200.01	Software allgemeiner Haushalt	226'496.15			226'496.15
14200.99	WB Software allgemeiner Haushalt	-185'929.70		20'283.00	-206'212.70
<b>1427</b>	<b>Immat. Anlagen in Realisierung</b>	<b>849'114.58</b>	<b>247'728.55</b>		<b>1'096'843.13</b>
<b>14270</b>	<b>Allgemeiner Gemeindehaushalt</b>	<b>849'114.58</b>	<b>247'728.55</b>		<b>1'096'843.13</b>
14270.01	Immaterielle Anlagen in Realisierung allgemeiner Haushalt	849'114.58	247'728.55		1'096'843.13
<b>1429</b>	<b>Übrige immaterielle Anlagen</b>	<b>297'651.70</b>		<b>119'819.00</b>	<b>177'832.70</b>
<b>14290</b>	<b>Allgemeiner Gemeindehaushalt</b>	<b>287'752.35</b>		<b>119'819.00</b>	<b>167'933.35</b>
14290.01	Übrige immaterielle Anlagen allgemeiner Haushalt	1'250'448.90			1'250'448.90
14290.99	WB übrige immaterielle Anlagen allgemeiner Haushalt	-962'696.55		119'819.00	-1'082'515.55
<b>14292</b>	<b>Abwasserbeseitigung</b>	<b>9'899.35</b>			<b>9'899.35</b>
14292.01	Planungen	189'969.65			189'969.65
14292.99	WB Planungen	-180'070.30			-180'070.30
<b>145</b>	<b>Beteiligungen, Grundkapitalien</b>	<b>1.00</b>			<b>1.00</b>
<b>1454</b>	<b>Beteiligungen an öffentlichen Unternehmungen</b>	<b>1.00</b>			<b>1.00</b>
<b>14540</b>	<b>Allgemeiner Gemeindehaushalt</b>	<b>1.00</b>			<b>1.00</b>
14540.01	Beteiligungen an öffentlichen Unternehmungen allgemeiner Haushalt	1.00			1.00
<b>146</b>	<b>Investitionsbeiträge</b>	<b>4'435'889.30</b>	<b>46'005.40</b>	<b>115'150.00</b>	<b>4'366'744.70</b>
<b>1461</b>	<b>Investitionsbeiträge an den Kanton</b>	<b>2'971'462.40</b>	<b>13'964.40</b>	<b>86'409.00</b>	<b>2'899'017.80</b>
<b>14610</b>	<b>Allgemeiner Gemeindehaushalt</b>	<b>2'971'462.40</b>	<b>13'964.40</b>	<b>86'409.00</b>	<b>2'899'017.80</b>
14610.01	Investitionsbeitrag an Kanton	3'441'097.40	13'964.40		3'455'061.80

Konto	Bilanz EWG Bilanzgliederung EWG	Bestand per 01.01.2020	Veränderungen		Bestand per 31.12.2020
			Zuwachs	Abgang	
14610.99	WB Investitionsbeiträge an Kantone und Konkordate	-469'635.00		86'409.00	-556'044.00
<b>1462</b>	<b>Investitionsbeiträge an Gemeinden und Gemeindeverbände</b>	<b>1'346'426.90</b>		<b>28'741.00</b>	<b>1'317'685.90</b>
<b>14620</b>	<b>Allgemeiner Gemeindehaushalt</b>	<b>2.00</b>			<b>2.00</b>
14620.01	Investitionsbeiträge an Gemeinden und Zweckverbände	170'627.30			170'627.30
14620.99	WB Investitionsbeiträge an Gemeinden und Zweckverbände	-170'625.30			-170'625.30
<b>14622</b>	<b>Abwasserbeseitigung</b>	<b>1'346'424.90</b>		<b>28'741.00</b>	<b>1'317'683.90</b>
14622.01	Investitionsbeiträge an Gemeinden und Gemeindeverbände Abwasserbeseitigung	1'436'808.45			1'436'808.45
14622.99	WB Investitionsbeiträge an Gemeinden und Gemeindeverbände Abwasserbeseitigung	-90'383.55		28'741.00	-119'124.55
<b>1469</b>	<b>Investitionsbeiträge an Anlagen im Bau</b>	<b>118'000.00</b>	<b>32'041.00</b>		<b>150'041.00</b>
<b>14690</b>	<b>Allgemeiner Gemeindehaushalt</b>	<b>65'000.00</b>	<b>31'000.00</b>		<b>96'000.00</b>
14690.01	Investitionsbeiträge in Anlagen im Bau allgemeiner Haushalt	65'000.00	31'000.00		96'000.00
<b>14692</b>	<b>Abwasserbeseitigung</b>	<b>53'000.00</b>	<b>1'041.00</b>		<b>54'041.00</b>
14692.01	Investitionsbeiträge in Anlagen im Bau Abwasserbeseitigung	53'000.00	1'041.00		54'041.00
<b>2</b>	<b>P A S S I V E N</b>	<b>63'452'767.30</b>	<b>59'685'053.47</b>	<b>58'947'868.86</b>	<b>64'189'951.91</b>
<b>20</b>	<b>FREMDKAPITAL</b>	<b>17'276'067.33</b>	<b>56'267'184.63</b>	<b>56'160'237.56</b>	<b>17'383'014.40</b>
<b>200</b>	<b>Laufende Verbindlichkeiten</b>	<b>5'826'714.33</b>	<b>49'597'662.81</b>	<b>50'979'818.71</b>	<b>4'444'558.43</b>
<b>2000</b>	<b>Laufende Verbindlichkeiten aus Lieferungen und Leistungen von Dritten</b>	<b>2'163'060.44</b>	<b>14'021'091.23</b>	<b>15'174'218.25</b>	<b>1'009'933.42</b>
<b>20000</b>	<b>Laufende Verbindlichkeiten aus Lieferungen und Dienstleistungen von Dritten</b>	<b>2'162'760.44</b>	<b>13'085'090.88</b>	<b>14'237'919.90</b>	<b>1'009'931.42</b>
20000.01	Kreditoren Sammelkonto	2'162'760.44	13'074'615.78	14'227'603.20	1'009'773.02
20000.80	Kreditoren Abklärungskonto	0.00	10'475.10	10'316.70	158.40
<b>20001</b>	<b>Kreditoren Sozial- und Personalversicherungen</b>	<b>300.00</b>	<b>936'000.35</b>	<b>936'298.35</b>	<b>2.00</b>
20001.01	AHV/IV/EO/ALV/FAK	0.00	449'308.65	449'308.65	0.00
20001.02	Pensionskasse	0.00	377'189.15	377'189.15	0.00
20001.03	Pensionskasse Musikschule	0.00	47'459.15	47'459.15	0.00
20001.04	Quellensteuer	2.00	2.00	2.00	2.00
20001.05	Unfallversicherung (UVG und UVG Zusatz)	0.00	33'831.30	33'831.30	0.00
20001.06	Krankentaggeldversicherung (KTG)	298.00	28'210.10	28'508.10	0.00
<b>2001</b>	<b>Kontokorrente mit Dritten</b>	<b>151'477.95</b>	<b>13'032.40</b>	<b>14'141.23</b>	<b>150'369.12</b>
<b>20010</b>	<b>Kontokorrent mit Dritten, Allgemein</b>	<b>151'477.95</b>	<b>13'032.40</b>	<b>14'141.23</b>	<b>150'369.12</b>
20010.01	KK Ortsbürgergemeinde	151'477.95	13'032.40	14'141.23	150'369.12
<b>2002</b>	<b>Steuern</b>	<b>3'356'323.69</b>	<b>18'751'128.28</b>	<b>18'838'557.88</b>	<b>3'268'894.09</b>
<b>20020</b>	<b>Rückzahlung allgemeine Gemeindesteuern</b>	<b>3'340'634.30</b>	<b>18'453'753.14</b>	<b>18'584'763.50</b>	<b>3'209'623.94</b>

Konto	Bilanz EWG Bilanzgliederung EWG	Bestand per 01.01.2020	Veränderungen		Bestand per 31.12.2020
			Zuwachs	Abgang	
20020.01	Kantonssteuern	1'280'045.30	15'366'347.60	15'501'787.45	1'144'605.45
20020.02	Ref. Kirchensteuern	452'078.00	417'855.70	803'580.10	66'353.60
20020.03	Römisch-kath. Kirchensteuer	105'600.35	795'133.80	776'674.30	124'059.85
20020.04	Christkath. Kirchensteuer	2'762.50	2'389.45	2'380.15	2'771.80
20020.06	Kantonssteuern OE	-460.15	193.35	-266.80	0.00
20020.13	Haben-Saldo SL Steuerbezug	293'470.80	342'528.30	293'470.80	342'528.30
20020.14	Habensaldi Überzahlung ord. Verfahren	1'207'137.50	1'529'304.94	1'207'137.50	1'529'304.94
<b>20022</b>	<b>Steuerschulden MWST</b>	<b>15'689.39</b>	<b>297'375.14</b>	<b>253'794.38</b>	<b>59'270.15</b>
20022.11	MWSt-Umsatzsteuer	0.00	92'111.40	92'111.40	0.00
	Abwasserbeseitigung				
20022.21	MWSt-Umsatzsteuer	0.00	44'374.07	44'374.07	0.00
	Abfallwirtschaft				
20022.80	MWST-Abrechnung	15'689.39	160'889.67	117'308.91	59'270.15
<b>2003</b>	<b>Erhaltene Anzahlungen von Dritten</b>	<b>341.25</b>	<b>10'648.15</b>	<b>10'089.40</b>	<b>900.00</b>
<b>20030</b>	<b>Erhaltene Anzahlungen von Dritten</b>	<b>341.25</b>	<b>10'648.15</b>	<b>10'089.40</b>	<b>900.00</b>
20030.01	Vorauszahlungen TS	341.25	10'648.15	10'089.40	900.00
<b>2005</b>	<b>Interne Kontokorrente</b>	<b>142'758.25</b>	<b>5'017'069.80</b>	<b>5'159'828.05</b>	
<b>20053</b>	<b>Abrechnungskonto Löhne</b>	<b>139.00</b>	<b>2'906'699.55</b>	<b>2'906'838.55</b>	
20053.01	Abrechnungskonto Lohnverarbeitung	139.00	2'906'699.55	2'906'838.55	0.00
<b>20054</b>	<b>Abrechnungskonto Zahlungs- verkehr</b>	<b>142'619.25</b>	<b>2'110'370.25</b>	<b>2'252'989.50</b>	
20054.01	Abrechnungskonto DTA-Zahlungen	142'619.25		142'619.25	0.00
20054.02	Abrechnungskonto ESR-Eingänge	0.00	1'774'302.80	1'774'302.80	0.00
20054.03	Abrechnungskonto ESR-Eingänge TS	0.00	336'067.45	336'067.45	0.00
<b>2009</b>	<b>Übrige Verpflichtungen</b>	<b>12'752.75</b>	<b>11'784'692.95</b>	<b>11'782'983.90</b>	<b>14'461.80</b>
<b>20090</b>	<b>Übrige laufende Verpflichtungen</b>	<b>12'752.75</b>	<b>11'784'692.95</b>	<b>11'782'983.90</b>	<b>14'461.80</b>
20090.02	QM-Führungspool Schule	10'582.00		1'560.00	9'022.00
20090.04	Geldmittelverrechnung	0.00	11'395'837.30	11'395'837.30	0.00
20090.05	Durchlaufende Posten	415.00	12'987.50	9'765.20	3'637.30
20090.07	Abrechnungskonto Schwimmbadabo	0.00	3'180.00	3'180.00	0.00
20090.11	Geldmittelverrechnung SD Geldkonti	-4'317.25	344'284.35	343'244.20	-3'277.10
20090.12	Geldmittelverrechnung SD Kasse	0.00	28'403.80	28'732.20	-328.40
20090.13	Einnahmen Festpässe Atmosphäre	665.00		665.00	0.00
20090.14	Offene Verrechnung Melioration	5'408.00			5'408.00
<b>201</b>	<b>Kurzfristige Verbindlichkeiten</b>		<b>6'000'000.00</b>	<b>2'500'000.00</b>	<b>3'500'000.00</b>
<b>2010</b>	<b>Verbindlichkeiten gegenüber Finanzintermediären</b>		<b>6'000'000.00</b>	<b>2'500'000.00</b>	<b>3'500'000.00</b>
<b>20102</b>	<b>Kurzfristige Verbindlichkeiten gegenüber Banken</b>		<b>6'000'000.00</b>	<b>2'500'000.00</b>	<b>3'500'000.00</b>
20102.04	Luzerner Pensionskasse	0.00	2'500'000.00	2'500'000.00	0.00
20102.05	Stiftung Auffangseinrichtung BVG 3,5 Mio, 0.0%; 20.07.2020 - 20.07.2021	0.00	3'500'000.00		3'500'000.00
<b>204</b>	<b>Passive Rechnungsabgrenzung</b>	<b>31'396.65</b>	<b>584'295.47</b>	<b>112'839.95</b>	<b>502'852.17</b>
<b>2040</b>	<b>Personalaufwand</b>	<b>7'243.90</b>	<b>114'691.10</b>	<b>7'243.90</b>	<b>114'691.10</b>
<b>20400</b>	<b>RA Personalaufwand</b>	<b>7'243.90</b>	<b>114'691.10</b>	<b>7'243.90</b>	<b>114'691.10</b>
20400.01	RA Personalaufwand (SaGr 30)	7'243.90	114'691.10	7'243.90	114'691.10

Konto	Bilanz EWG Bilanzgliederung EWG	Bestand per 01.01.2020	Veränderungen		Bestand per 31.12.2020
			Zuwachs	Abgang	
<b>2041</b>	<b>Sach- und übriger Betriebsaufwand</b>	<b>16'952.20</b>	<b>105'706.82</b>	<b>46'913.95</b>	<b>75'745.07</b>
<b>20410</b>	<b>RA Sach- und übriger Betriebsaufwand</b>	<b>16'952.20</b>	<b>105'706.82</b>	<b>46'913.95</b>	<b>75'745.07</b>
20410.01	RA Sach- und übriger Betriebsaufwand (SaGr 31)	12'552.20	105'706.82	42'513.95	75'745.07
20410.02	RA Sach- und übriger Betriebsaufwand TSE	4'400.00		4'400.00	0.00
<b>2042</b>	<b>Steuern</b>	<b>-51'481.55</b>	<b>201'970.05</b>		<b>150'488.50</b>
<b>20420</b>	<b>RA Steuern</b>	<b>-51'481.55</b>	<b>201'970.05</b>		<b>150'488.50</b>
20420.01	RA Steuern (SaGr 40)	-51'481.55	201'970.05		150'488.50
<b>2043</b>	<b>Transfers der Erfolgsrechnung</b>		<b>104'504.05</b>		<b>104'504.05</b>
<b>20430</b>	<b>RA Transfers der Erfolgsrechnung</b>		<b>104'504.05</b>		<b>104'504.05</b>
20430.01	RA Transfers der Erfolgsrechnung (SaGr 36, 37 und 46, 47)	0.00	104'504.05		104'504.05
<b>2044</b>	<b>Finanzaufwand / Finanzertrag</b>	<b>38'682.10</b>	<b>27'461.70</b>	<b>38'682.10</b>	<b>27'461.70</b>
<b>20440</b>	<b>RA Finanzaufwand/Finanzertrag</b>	<b>38'682.10</b>	<b>27'461.70</b>	<b>38'682.10</b>	<b>27'461.70</b>
20440.01	RA Finanzaufwand / Finanzertrag (SaGr 34 und 44)	38'682.10	27'461.70	38'682.10	27'461.70
<b>2046</b>	<b>Passive Rechnungsabgrenzung Investitionsrechnung</b>	<b>20'000.00</b>	<b>29'961.75</b>	<b>20'000.00</b>	<b>29'961.75</b>
<b>20460</b>	<b>RA passive Rechnungsabgrenzung Investitionsrechnung</b>	<b>20'000.00</b>	<b>29'961.75</b>	<b>20'000.00</b>	<b>29'961.75</b>
20460.01	RA passive Rechnungsabgrenzungen Investitionsrechnung	20'000.00	29'961.75	20'000.00	29'961.75
<b>205</b>	<b>Kurzfristige Rückstellungen</b>	<b>149'500.00</b>	<b>14'800.00</b>		<b>164'300.00</b>
<b>2050</b>	<b>Kurzfristige Rückstellungen aus Mehrleistungen des Personals</b>	<b>149'500.00</b>	<b>14'800.00</b>		<b>164'300.00</b>
<b>20500</b>	<b>Kurzfristige Rückstellungen aus Mehrleistungen des Personals</b>	<b>149'500.00</b>	<b>14'800.00</b>		<b>164'300.00</b>
20500.01	Rückstellung Lohn	149'500.00	14'800.00		164'300.00
<b>206</b>	<b>Langfristige Finanzverbindlichkeiten</b>	<b>10'281'842.45</b>	<b>-15'573.65</b>	<b>2'500'000.00</b>	<b>7'766'268.80</b>
<b>2064</b>	<b>Darlehen</b>	<b>9'500'000.00</b>		<b>2'500'000.00</b>	<b>7'000'000.00</b>
<b>20640</b>	<b>Langfristige Darlehen</b>	<b>9'500'000.00</b>		<b>2'500'000.00</b>	<b>7'000'000.00</b>
20640.02	Luzerner Pensionskasse 2.5 Mio., 1.17 %, 2013-2020	2'500'000.00		2'500'000.00	0.00
20640.04	Aarg. Pensionskasse 2.0 Mio, 1.50 %, 2014 - 2024	2'000'000.00			2'000'000.00
20640.06	Postfinance 5.0 Mio, 0.19% 2017 - 2022	5'000'000.00			5'000'000.00
<b>2068</b>	<b>Passivierte Investitionsbeiträge</b>	<b>781'842.45</b>	<b>-15'573.65</b>		<b>766'268.80</b>
<b>20687</b>	<b>Passivierte Investitionsbeiträge von privaten Haushalten</b>	<b>781'842.45</b>	<b>-15'573.65</b>		<b>766'268.80</b>
20687.20	Passivierte Investitionsbeiträge von privaten Haushalten Abwasserbeseitigung	781'842.45	-15'573.65		766'268.80

Konto	Bilanz EWG Bilanzgliederung EWG	Bestand per 01.01.2020	Veränderungen		Bestand per 31.12.2020
			Zuwachs	Abgang	
<b>208</b>	<b>Langfristige Rückstellungen</b>	<b>149'562.60</b>	<b>86'000.00</b>	<b>56'195.50</b>	<b>179'367.10</b>
<b>2089</b>	<b>Übrige langfristige Rückstellungen der Erfolgsrechnung</b>	<b>149'562.60</b>	<b>86'000.00</b>	<b>56'195.50</b>	<b>179'367.10</b>
<b>20890</b>	<b>Übrige langfristige Rückstellungen der Erfolgsrechnung</b>	<b>149'562.60</b>	<b>86'000.00</b>	<b>56'195.50</b>	<b>179'367.10</b>
20890.18	Rückstellung Verlustscheine Krankenkasse 2018	63'562.60		35'965.00	27'597.60
20890.19	Rückstellung Verlustscheine Krankenkasse 2019	86'000.00		20'230.50	65'769.50
20890.20	Rückstellung Verlustscheine Krankenkasse 2020	0.00	86'000.00		86'000.00
<b>209</b>	<b>Verbindlichkeiten gegenüber Spezialfinanzierungen und Fonds im Fremdkapital</b>	<b>837'051.30</b>		<b>11'383.40</b>	<b>825'667.90</b>
<b>2091</b>	<b>Verbindlichkeiten gegenüber Fonds im FK</b>	<b>837'051.30</b>		<b>11'383.40</b>	<b>825'667.90</b>
<b>20910</b>	<b>Verbindlichkeiten gegenüber Fonds im FK</b>	<b>837'051.30</b>		<b>11'383.40</b>	<b>825'667.90</b>
20910.01	Ersatzabgaben für Schutzraumbauten	837'051.30		11'383.40	825'667.90
<b>29</b>	<b>EIGENKAPITAL</b>	<b>46'176'699.97</b>	<b>3'417'868.84</b>	<b>2'787'631.30</b>	<b>46'806'937.51</b>
<b>290</b>	<b>Verpflichtungen (+) bzw. Vorschüsse (-) gegenüber Spezialfinanzierungen</b>	<b>9'876'715.28</b>	<b>120'389.68</b>		<b>9'997'104.96</b>
<b>2900</b>	<b>Spezialfinanzierungen im EK</b>	<b>9'876'715.28</b>	<b>120'389.68</b>		<b>9'997'104.96</b>
<b>29002</b>	<b>Spezialfinanzierung Abwasserbeseitigung</b>	<b>9'324'545.63</b>	<b>84'692.56</b>		<b>9'409'238.19</b>
29002.01	Verpflichtungen / Vorschüsse Abwasserbeseitigung	9'324'545.63	84'692.56		9'409'238.19
<b>29003</b>	<b>Spezialfinanzierung Abfallbewirtschaftung</b>	<b>552'169.65</b>	<b>35'697.12</b>		<b>587'866.77</b>
29003.01	Verpflichtungen / Vorschüsse Abfallbeseitigung	552'169.65	35'697.12		587'866.77
<b>291</b>	<b>Fonds</b>	<b>65'414.50</b>	<b>39'893.50</b>	<b>34'833.50</b>	<b>70'474.50</b>
<b>2910</b>	<b>Fonds im Eigenkapital</b>	<b>34'833.50</b>	<b>39'833.50</b>	<b>34'833.50</b>	<b>39'833.50</b>
<b>29100</b>	<b>Fonds im Eigenkapital</b>	<b>34'833.50</b>	<b>39'833.50</b>	<b>34'833.50</b>	<b>39'833.50</b>
29100.01	Fonds Jugend- und Dorffest	34'833.50	39'833.50	34'833.50	39'833.50
<b>2911</b>	<b>Legate und Stiftungen ohne eigene Rechtspersönlichkeit im EK</b>	<b>30'581.00</b>	<b>60.00</b>		<b>30'641.00</b>
<b>29110</b>	<b>Zweckgebundene Zuwendungen</b>	<b>30'581.00</b>	<b>60.00</b>		<b>30'641.00</b>
29110.02	Duttwiler Franz-Legat	30'581.00	60.00		30'641.00
<b>295</b>	<b>Aufwertungsreserve</b>	<b>25'325'570.17</b>		<b>490'793.00</b>	<b>24'834'777.17</b>
<b>2950</b>	<b>Aufwertungsreserve</b>	<b>25'325'570.17</b>		<b>490'793.00</b>	<b>24'834'777.17</b>
<b>29500</b>	<b>Aufwertungsreserve allgemeiner Haushalt</b>	<b>25'325'570.17</b>		<b>490'793.00</b>	<b>24'834'777.17</b>
29500.01	Aufwertungsreserve übrige Anlagen	13'157'518.17		490'793.00	12'666'725.17



Konto	Bilanz EWG Bilanzgliederung EWG	Bestand per 01.01.2020	Veränderungen		Bestand per 31.12.2020
			Zuwachs	Abgang	
29500.02	Aufwertungsreserve Grundstücke	12'168'052.00			12'168'052.00
<b>299</b>	<b>Bilanzüberschuss / - fehlbetrag</b>	<b>10'909'000.02</b>	<b>3'257'585.66</b>	<b>2'262'004.80</b>	<b>11'904'580.88</b>
<b>2990</b>	<b>Jahresergebnis</b>	<b>2'262'004.80</b>	<b>995'580.86</b>	<b>2'262'004.80</b>	<b>995'580.86</b>
29900.01	Jahresergebnis	2'262'004.80	995'580.86	2'262'004.80	995'580.86
<b>2999</b>	<b>Kumulierte Ergebnisse der Vorjahre</b>	<b>8'646'995.22</b>	<b>2'262'004.80</b>		<b>10'909'000.02</b>
29990.01	Kumulierte Ergebnisse der Vorjahre	8'646'995.22	2'262'004.80		10'909'000.02
	<b>Total Aktiven</b>	<b>63'452'767.30</b>	111'776'814.46	111'039'629.85	<b>64'189'951.91</b>
	<b>Total Passiven</b>	<b>63'452'767.30</b>	59'685'053.47	58'947'868.86	<b>64'189'951.91</b>
	Aktivenüberschuss				0.00



## **Anhang zur Bilanz**

### **Eventualverpflichtungen**

1. Gemäss kantonalen Weisungen müssen allfällige Nachforderungen MiGeL-Kosten (Mittel und Gegenständeliste) 2015 – 2017 in den Eventualverpflichtungen aufgeführt werden.
- ~~2. Im Zusammenhang mit einer Grundeigentümer Forderung ist ein Rechtsverfahren betreffend Entwässerungsmassnahmen Zufahrtsstrasse Klonhof im Gange. Ob eine Schadenssumme daraus entsteht und in welcher Höhe diese sein könnte, ist zum jetzigen Zeitpunkt nicht absehbar. Da keine Rückmeldung mehr vom Kläger erfolgte bis 17.02.2020, ist dieser Punkt als erledigt zu bewerten.~~

### **Eventualguthaben**

1. Gemäss kantonalen Weisungen müssen allfällige Nachforderungen MiGeL-Kosten (Mittel und Gegenständeliste) 2015 – 2017 in den Eventualverpflichtungen aufgeführt werden. Sollte das Gerichtsurteil (noch hängig) positiv gegenüber den Gemeinden ausfallen, würden bereits bezahlte Kosten ab 2018 den Gemeinden gutgeschrieben. Deshalb sind die MiGeL-Kosten ab 2018 als Eventualguthaben zu erwähnen.

### **Allgemein**

In den Konten 7.20890.18 – 7.20890.22 werden die Gemeindeanteile (85%) an den Verlustscheinkosten der Krankenkasse abgegrenzt. Die Abgrenzung erfolgt gemäss Rücksprache der SVA (Kai Herzog) und dem DVI jährlich und in separaten Rückstellungskonten. In den Folgejahren werden dann die Rückstellungen nach und nach aufgelöst gemäss Splitting der diversen Jahre (Betriebsdatum) der Verlustscheine. Im Rechnungsjahr 2019 erfolgt die Abgrenzung für 2018 und 2019. Im Jahr 2019 wurde bereits eine Rechnung der SVA überwiesen. Diese wird im Rechnungsabschluss 2019 bereits der Rückstellung 2018 belastet (Brutto-Prinzip).

Ehrendingen, 9. März 2021

**DEPARTEMENT  
GESUNDHEIT UND SOZIALES**

Abteilung Gesundheit

**Abteilungsleiterin**

Barbara Hürlimann  
Bachstrasse 15, 5001 Aarau  
Telefon direkt 062 835 29 28  
Telefon zentral 062 835 29 30  
Fax 062 835 29 39  
barbara.hürlimann@ag.ch  
www.ag.ch/dgs

**DEPARTEMENT  
VOLKSWIRTSCHAFT UND INNERES**  
Gemeindeabteilung

An die Gemeinden des  
Kantons Aargau

8. November 2018

**Information betreffend Mittel und Gegenstände**

Sehr geehrte Damen und Herren

Auf Grund der Vielfalt an bisherigen Informationen, den unterschiedlichen Vorgehensweisen der Gemeinden sowie einigen noch offenen Fragestellungen zum weiteren Vorgehen orientieren wir Sie hiermit departementsübergreifend über laufende Entwicklungen und zum aktuellen Sachverhalt zum Thema Mittel und Gegenstände (MiGeL).

**Rückforderungen 2015-2017**

Die tarifsuisse ag hat im Auftrag von 19 Krankenversicherern beim Versicherungsgericht des Kantons Aargau eine **Rückforderungsklage** gegen 70 Aargauer Pflegeheime eingereicht. Sie will für die Jahre 2015 bis 2017 die vergüteten Mittel und Gegenstände von den Pflegeheimen zurückfordern. Das Versicherungsgericht hat verfügt, dass das Verfahren **sistiert** wird, bis der rechtskräftige Entscheid im gleichartigen Verfahren im Kanton Zug vorliegt. Sollte die Klage gutgeheissen werden, müssten die Rückforderungen über die Restkostenfinanzierung der Gemeinden abgewickelt werden.

**Laufendes Jahr 2018**

Am 22. Mai 2018 hat das Departement Gesundheit und Soziales zusammen mit der Gemeindeamänner-Vereinigung des Kantons Aargau die Gemeinden bereits darüber informiert, dass die Kosten für Mittel und Gegenstände für das laufende Jahr von den Gemeinden zu übernehmen sind. Die rechtliche Grundlage dafür besteht in der **Restfinanzierung gemäss Art. 25a Abs. 5 des Krankenversicherungsgesetzes (KVG)** sowie im **Finanzierungsgrundsatz gemäss §14 Abs. 1 des kantonalen Pflegegesetzes (PflG)**. Einige wenige Gemeinden haben bis heute die daraus resultierenden Restkosten im Zusammenhang mit MiGeL nicht übernommen. Die Gemeinden werden darauf hingewiesen, dass die Übernahme dieser Restkosten auf obgenannten Grundlagen basiert und somit **gebundene Ausgaben** darstellen. **Eine Weiterverrechnung an Bewohner oder Patienten ist unzulässig.** Die MiGeL Rechnungen für das zweite Trimester werden den Gemeinden demnächst zugestellt.

**Jahresabschluss 2018 der Gemeinden**

Die allfälligen MiGeL Rückforderungen für die Jahre 2015 bis 2017 sind per Jahresende im Anhang zur Jahresrechnung als **Eventualverpflichtungen** auszuweisen.

Aufgrund der Gebundenheit der Ausgaben haben jene Gemeinden, welche ihrer Zahlungspflicht für das Jahr 2018 teilweise oder vollständig nicht nachkommen, zum Jahresende in der Erfolgsrechnung eine **Abgrenzung** für die nicht beglichenen Kosten zu erfassen.

Gegenwärtig kann keine abschliessende Beurteilung hinsichtlich der Wahrscheinlichkeit späterer Rückerstattungen erfolgen. In Abhängigkeit der rechtlichen Situation ist per Jahresende im Anhang zur Jahresrechnung ein **Eventualguthaben** auszuweisen. Hat sich die rechtliche Situation geklärt, wird Sie das Departement Gesundheit und Soziales über eine allfällige Rückerstattung dieser Vorleistungen informieren.

### **Finanzierung ab 2019**

Wie im Schreiben vom 6. Juli 2018 ausgeführt, sind die Kosten für Mittel und Gegenstände ab 2019 **Bestandteil der Normkosten** (siehe kantonale Tarifordnungen mit Gültigkeit ab 1.1.2019). Die Mittel und Gegenstände für die stationären Leistungserbringer werden pauschal abgegolten und über die Clearingstelle abgewickelt (Erhöhung des Stundensatzes um Fr. 1.20). Die Mittel und Gegenstände für die ambulanten Leistungserbringer können nicht pauschaliert werden und sind von den Gemeinden, zusätzlich zu den definierten Restkosten, zu übernehmen.


Auf nationaler Ebene werden derzeit verschiedene Vorstösse behandelt, damit diese Kosten nicht ausschliesslich die Gemeinden belasten (Restkosten). So wird einerseits die **Schaffung einer Grundlage für die separate Verrechnung der Kosten für Mittel und Gegenstände an die Krankenversicherer** gefordert sowie andererseits die **Erhöhung der Versichereransätze gemäss Krankenpflegeleistungsverordnung (KLV)**.

### **Musterprozess gegen Krankenversicherung**

Da die Kosten für die Mittel und Gegenstände bis und mit 2018 in die Prämienkalkulation der Versicherer mit eingeflossen sind, wird derzeit ein Musterprozess mit Beteiligung einer Patientin, eines Spitexbetriebes sowie einer Gemeinde gegen einen Krankenversicherer aufgelegt. Ziel ist, zu klären, ob die Gemeinden die Kosten für die Mittel und Gegenstände 2018 von den Krankenversicherern rückfordern können.

Über weitere Entwicklungen und neue Erkenntnisse werden wir Sie zu gegebener Zeit wieder informieren.

Freundliche Grüsse



Barbara Hürlimann  
Abteilungsleiterin Gesundheit  
Departement Gesundheit und Soziales



Yvonne Reichlin-Zobrist  
Leiterin Gemeindeabteilung  
Departement Volkswirtschaft und Inneres

Kopie: - Gemeindeammänner-Vereinigung des Kantons Aargau  
- Leistungserbringerverbände (VAKA, Spitex Verband Aargau, ASPS, SBK Aargau-Solothurn)



A-Plus

Gemeindeverwaltung Ehrendingen

Oberdorf 6

5420 Ehrendingen

EIN  
2019 FIV

Aarau, 19. November 2019

**Pflegeheime Kanton Aargau: Kosten Mittel und Gegenstände (MiGeL) 2015-2017  
Info-Update und vorsorgliche Anmeldung von Ansprüchen aus Restfinanzierung**

Sehr geehrte Damen und Herren

Zahlreiche der vaka angeschlossene Alters- und Pflegeheime sehen sich gegenwärtig mit einer Rückforderungsklage diverser Krankenversicherer für die ausgerichteten MiGeL-Leistungen der Jahre 2015-2017 konfrontiert. Das Departement Gesundheit und Soziales des Kantons Aargau (DGS) und das Departement Volkswirtschaft und Inneres (DVI) haben Sie mit Schreiben vom 8. November 2018 (siehe Beilage) darüber informiert. Nun zeigt sich, dass sich die Auseinandersetzung noch länger hinziehen könnte, bis eine endgültige Lösung vorliegt.

Unser Verband und unsere Mitglieder setzen alles daran, die Rückforderungsklagen der Krankenversicherer abzuwehren. Es kann aber nicht ausgeschlossen werden, dass uns dies misslingt. Für diesen Fall ist es uns und unseren Mitgliedern ein grosses Anliegen, dass die Ansprüche auf Restfinanzierung der MiGeL-Pflegekosten der Jahre 2015-2017 gewahrt bleiben.


In der Beilage zu diesem Brief senden wir Ihnen daher ein Schreiben des von Curaviva Schweiz mandatierten Anwalts, der die Interessen vieler in der Schweiz von der Klage betroffenen Alters- und Pflegeheime vertritt. In diesem Schreiben werden Sie über den aktuellen Stand der schweizweiten Bemühungen informiert. Überdies werden die Ansprüche auf Restfinanzierung vorsorglich bei Ihnen angemeldet, falls die Pflegeheime zur Rückzahlung verpflichtet werden.

Wie Sie dem Schreiben der Gemeindeammänner-Vereinigung vom 18. November 2019 entnehmen können, hat die vaka die Präsidentin und den Geschäftsführer der Gemeindeammänner-Vereinigung des Kantons Aargau sowie die zuständigen Personen des DGS in einem Gespräch über den aktuellen Stand und dieses Schreiben an Sie vorab informiert.

Wir bedanken uns ganz herzlich für Ihr Verständnis. Wir alle hoffen, dass die Klagen der Krankenversicherer erfolgreich abgewehrt werden können und die Restfinanzierung so nicht in Anspruch genommen werden muss.

Mit freundlichen Grüßen

**vaka**



Thomas Peterhans  
Präsident Sparte Pflegeinstitutionen



Daniel Suter  
Leiter Sparte Pflegeinstitutionen

Beilage: Schreiben von Prof. Dr. Pascal Grolimund (Information und vorsorgliche Anmeldung von Ansprüchen aus Restfinanzierung) inklusive Beilage  
Schreiben DGS und DVI vom 8. November 2018



**Kellerhals  
Carrard**

An die restfinanzierenden Gemeinwesen im  
Kanton Aargau

**Pascal Grolimund**

Prof. Dr. Iur., LL.M.  
Advokat  
eingetragen im Anwaltsregister

pascal.grolimund@kellerhals-carrard.ch

Basel, im November 2019

PGR/X9255242

**MiGeL-Kosten der Jahre 2015-2017  
Info-Update und vorsorgliche Anmeldung von Ansprüchen aus  
Restfinanzierung**

Sehr geehrte Damen und Herren

Nach wie vor ist ein Verfahren diverser Krankenversicherer gegen die im Kanton ansässigen Alters- und Pflegeheime auf Rückerstattung der MiGeL-Kosten der Jahre 2015-2017 vor dem Versicherungsgericht des Kantons Aargau anhängig (vgl. dazu das Schreiben des Departements Gesundheit und Soziales des Kantons Aargau und des Departementes Volkswirtschaft und Inneres des Kantons Aargau vom 8. November 2018). Mit Urteil vom 1. September 2017 (Verfahren C-3322/2015) hat das Bundesverwaltungsgericht entschieden, dass die Kantone nicht über die Kompetenz verfügten, die Abgeltung von Mittel und Gegenständen in der Pflege in einem Tarif zu regeln bzw. einen entsprechenden Tarif zu verlängern. Diverse Krankenversicherer fordern gestützt darauf die MiGeL-Kosten der Jahre von 2015-2017 von den betroffenen Alters- und Pflegeheimen zurück (vgl. die Klage der Krankenversicherer in der Beilage).

Wie Sie bereits informiert wurden, hat das Versicherungsgericht des Kantons Aargau das Verfahren sistiert im Hinblick auf den Ausgang eines „Musterprozesses“ im Kanton Zug. Daran hat sich nichts geändert. Auch die Schiedsgerichte in den anderen Kantonen haben entsprechend entschieden. Im Verfahren im Kanton Zug zeichnet sich ab, dass das dortige Schiedsgericht gegen Ende dieses Jahres über die formellen Voraussetzungen der Klage entscheiden wird. Der Prozess wird voraussichtlich noch längere Zeit in Anspruch nehmen. Im Kanton Bern hat die kantonale Gesundheitsdirektion dem Berner Schiedsgericht zwischenzeitlich mitgeteilt, direkt und bilateral aussergerichtliche Verhandlungen mit den Krankenversicherern führen zu wollen. Solange bleibt auch dort das Verfahren sistiert. Wir sind gespannt auf die Ergebnisse.

Der Rechtsstreit zwischen den Krankenversicherern und den betroffenen Alters- und Pflegeheimen wird sich somit aller Voraussicht nach noch länger hinziehen, auch weil

sich die Heime im Interesse sämtlicher Beteiligten mit allen Kräften gegen die Forderung zur Wehr setzen. Sollten die beklagten Heime am Ende unterliegen, bestehen als Folge Ansprüche der Heime gegen die Restfinanzierer nach Art. 25a Abs. 5 des Krankenversicherungsgesetzes (KVG), zumal das Bundesverwaltungsgericht die Bezahlung der MiGeL-Kosten als Teil der Pflegefinanzierung beim Restfinanzierer verortet.

Im Hinblick auf die zu erwartende Verfahrensdauer und die damit verbundenen Verwirkungsfragen (Art. 24 ATSG) sehe ich mich daher gezwungen, im Auftrag aller in der beiliegenden Klageschrift vom 18. September 2018 aufgeführten **Alters- und Pflegeheime (Beklagte 1-70)** und zugunsten aller Anspruchsträger nach Art. 25a KVG deren allfällige Ansprüche auf **Leistung der Restfinanzierung der MiGeL-Kosten 2015-2017 hiermit der guten Ordnung halber bei Ihnen anzumelden**, und ersuche Sie, das so zu vermerken.

Die exakte Anspruchshöhe kann zum heutigen Zeitpunkt noch nicht abschliessend bestimmt werden und hängt insbesondere vom Ausgang der Klage der Krankenversicherer ab. Die je Heim eingeklagten Beträge können sie aber der beiliegenden Klage entnehmen. Auch die diesbezügliche Begründung der Krankenversicherer. Die Aufschlüsselung der eingeklagten Summen auf die zuständigen Gemeinwesen/Restfinanzierer hätte in einem späteren Zeitpunkt zu erfolgen, wenn einmal feststände, ob, und wenn ja, welches Heim, welchem Krankenversicherer tatsächlich welchen Betrag schuldet. Hier muss der Ausgang des Schiedsverfahrens abgewartet werden. Zu berücksichtigen wären daneben auch die den Alters- und Pflegeheimen im Zusammenhang mit der Klage der Krankenversicherer entstandenen und weiterhin entstehenden Kosten (insbesondere Gerichts- und Vertretungskosten).

Ich bedanke mich für Ihr Verständnis in dieser für uns allseits unerfreulichen Sache. Für Rückfragen stehen Ihnen sowohl die vaka als auch der Unterzeichnende als Rechtsvertreter der beklagten Alters- und Pflegeheime gerne zur Verfügung.

Mit freundlichen Grüßen

Prof. Dr. Pascal Grolimund

Beilage: - Klageschrift der Krankenversicherer



16. Weiter amtet das Versicherungsgericht im Bereich der obligatorischen Krankenversicherung als Schiedsgericht bei Streitigkeiten zwischen den Leistungserbringern und Versicherern.
17. Die Beklagten haben ihren Sitz grossmehrheitlich im Kanton Aargau. Einige Beklagte haben ihren Sitz nicht im Kanton Aargau.
18. Das angerufene Schiedsgericht ist jedoch auch zur Beurteilung der gegen diese Beklagten geltend gemachten Forderungen zuständig, denn auch deren Pflegeheime, auf deren Leistungen sich die vorliegende Klage bezieht, befinden sich im Kanton Aargau, weshalb die Leistungen auch dort erbracht wurden. Damit ist die Zuständigkeit gemäss Art. 89 Abs. 2 KVG gegeben, welcher vorsieht, dass der Ort der ständigen Einrichtung des Leistungserbringers der Klageort ist.

Zudem ergibt sich die Zuständigkeit betreffend die Beklagten, welche ihren Sitz nicht im Kanton Aargau haben, auch aus der Streitgenossenschaft. Denn wie hiernach aufgezeigt wird (vgl. Randziffern 22.-33.), besteht zwischen den Beklagten 1 - 70 eine einfache Streitgenossenschaft. Aufgrund des Verweises von § 64 Abs. 3 VRPG auf die ZPO gilt es diesbezüglich Art. 15 Abs. 1 ZPO anzuwenden, gemäss dem bei einer Klage gegen mehrere Streitgenossen, das für eine beklagte Partei zuständige Gericht für alle beklagten Parteien zuständig ist. Dies gilt umso mehr, als die beklagte Partei im öffentlichen Recht keinen verfassungsmässigen Anspruch darauf hat, vor dem an ihrem Wohnsitz bzw. Sitz zuständigen Gericht verklagt zu werden (Art. 30 Abs. 2 BV *e contrario*).

19. Die Zuständigkeit des angerufenen Gerichtes ist entsprechend gegeben.

Beweismittel:

- Handelsregisterauszüge, Statuten und/oder Gründungsurkunden der Beklagten 1 – 70 (zur Nachreichung gestützt auf ein richterliches Editionsbegehren offeriert bzw. von den Beklagten zu edieren)
- Pflegeheimliste des Kantons Aargau (auch abrufbar unter: [https://www.ag.ch/de/dgs/gesundheitsversorgung/pflege/pflegeheimliste/pflegeheimliste\\_1.jsp](https://www.ag.ch/de/dgs/gesundheitsversorgung/pflege/pflegeheimliste/pflegeheimliste_1.jsp) (Klagebeilage 22))

**7. Vorverfahren (§ 61 Abs. 1 VRPG)**

20. § 61 Abs. 1 VRPG sieht für Klageverfahren vor Verwaltungsgericht vor, dass die klagende der beklagten Partei ihr Begehren vor Einreichung der Klage schriftlich mitteilen und sie um Stellungnahme innert angemessener Frist ersuchen soll (Vorverfahren).
21. Ob diese Bestimmung auch auf vorliegendes Verfahren vor dem Versicherungsgericht anwendbar ist, kann offengelassen werden. In der Tat hat tarifsuisse ag die Pflegeheime mit Schreiben vom Juni/Juli 2018 über die Rechtslage orientiert und sie jeweils schriftlich aufgefordert, innert 30 Tagen die KVG-widrig fakturierten und geleisteten Vergütungen zurück zu erstatten (vgl. Randziffern 54 und 55 hiernach). Zahlungen blieben jedoch bislang aus.

Beweismittel:

- Einvernahme der Parteien
- Schreiben von tarifsuisse ag an die Beklagten vom Juni/Juli 2018, (werden zur Nachreichung gestützt auf ein richterliches Editionsbegehren offeriert)

**8. Einfache Streitgenossenschaft**

22. Die Klage an das Versicherungsgericht ist in § 64 VRPG (271.200) geregelt, wobei ergänzend die Bestimmungen des Zivilprozessrechts (ZPO) anwendbar sind (vgl. § 64 Abs. 3 VRPG).
23. Das VRPG selbst enthält keine eigenen Bestimmungen zur Streitgenossenschaft.

Einzelfakturierungen von Mitteln und Gegenständen bezahlt. Sie sind entsprechend zur Rückforderung berechtigt d.h. zur Klage aktivlegitimiert.

Beweismittel:

- Handelsregisterauszüge der Kläger 1 - 19 (zur Nachreichung gestützt auf ein richterliches Ediktionsbegehren offeriert)

#### **4.2 tarifsuisse ag**

9. Als im Handelsregister eingetragene Aktiengesellschaft ist tarifsuisse ag handlungs- und prozessfähig (Art. 53 und 54 ZGB).

Beweismittel:

- Handelsregisterauszug der tarifsuisse ag (Klagebeilage 21)

#### **4.3 Beklagte**

10. Die Beklagten sind teils im Handelsregister eingetragen sowie teils nicht im Handelsregister eingetragene Vereine bzw. Stiftungen oder öffentlich-rechtliche Körperschaften und damit ebenfalls handlungs- und prozessfähig.

11. Sie haben die obenerwähnten «MiGeL-Pauschalen» bzw. die Beträge für die «MiGeL-Einzelfakturierungen» ohne Rechtsgrund von den Klägern ausbezahlt erhalten. Sie sind entsprechend zur Rückzahlung verpflichtet, d.h. passivlegitimiert.

Beweismittel:

- Handelsregisterauszüge, Statuten und/oder Gründungsurkunden der Beklagten 1 – 70 (zur Nachreichung gestützt auf ein richterliches Ediktionsbegehren offeriert bzw. von den Beklagten zu edieren)

- Pflegeheimliste des Kantons Aargau (auch abrufbar unter: [https://www.ag.ch/de/dgs/gesundheitsversorgung/pflege/pflegeheimliste/pflegeheimliste\\_1.jsp](https://www.ag.ch/de/dgs/gesundheitsversorgung/pflege/pflegeheimliste/pflegeheimliste_1.jsp) (Klagebeilage 22))

#### **5. Streitwert**

12. Der Streitwert der vorliegenden Angelegenheit beläuft sich auf insgesamt CHF 4'330'280.73.

13. Dabei handelt es sich um den Betrag der MiGeL-Pauschalen bzw. den Betrag für «MiGeL-Einzelfakturierungen», welche die Kläger gegenüber den Beklagten für die Zeitdauer von 2015 bis 2017 ohne Rechtsgrund bezahlt haben und die heute zurückgefordert werden (vgl. Rechtsbegehren hier zuvor und insbes. Randziffern 53ff. hiernach).

Beweismittel:

- Einvernahme der Parteien

- Rechnungsdetails (Sammelbeleg zur Nachreichung gestützt auf ein richterliches Ediktionsbegehren offeriert)

- Expertise zur Bestimmung des Betrages der von den Beklagten unrechtmässig fakturierten Leistungen bzw. von den Klägerinnen ohne Rechtsgrund bezahlten Vergütungen (im Bestreitungsfall)

#### **6. Zuständigkeit**

14. Gemäss Art. § 38 KVGG (837.200) ist das kantonale Versicherungsgericht im Rahmen des KVG für die Entscheidung von Streitigkeiten der Versicherer unter sich, mit Versicherten oder mit Dritten zuständig.

15. Bei der vorliegenden Rechtsstreitigkeit (Rückforderungsklage) handelt es sich um eine solche zwischen Krankenversicherern und Leistungserbringern gemäss Art. 89 KVG.

## II. Formelles

### 1. Bevollmächtigung von tarifsuisse ag sowie des Rechtsvertreters

1. Die im Rubrum aufgeführten Krankenversicherer haben die tarifsuisse ag mit Substitutionsbefugnis mit ihrer Interessenvertretung betraut.

#### Beweismittel:

- Vollmachten betreffend die Kläger 1 - 19 zu Gunsten der tarifsuisse ag (Klagebeilagen 1 - 18)

2. Die unterzeichnenden Anwälte sind ebenfalls gehörig bevollmächtigt und belegen dies mittels beigelegter Vollmacht.

#### Beweismittel:

- Anwaltsvollmacht vom 20. August 2018 (Klagebeilage 19)

### 2. Zustelldomizil

3. Die Kläger wählen für die Dauer des ganzen Verfahrens Zustelldomizil in der Kanzlei ihrer Rechtsbeistände, Boulevard de Pérolles 21, Postfach 656, in 1701 Fribourg, wo sämtliche gerichtliche und aussergerichtliche Zustellungen rechtserheblich zu erfolgen haben.

### 3. Streitgegenstand

4. Mit Urteil des Bundesverwaltungsgerichtes C-3322/2015 vom 1. September 2017 wurde bestimmt, dass Pflegeheime für die durch die Pflegefachpersonen verwendeten Mittel und Gegenstände den Krankenversicherern keine über die vom EDI festgesetzten Beiträge pro Pflegestufe gemäss Art. 7a Abs. 3 KLV in Rechnung stellen, d.h. den Krankenversicherern keine sogenannte «MiGeL-Pauschalen» oder Beträge für «MiGeL-Einzelfakturierungen» verrechnen dürfen.
5. Die Kläger haben für die Periode 2015-2017 den Beklagten ohne Rechtsgrund «MiGeL-Pauschalen» bzw. Beträge für von den Beklagten vorgenommenen MiGeL-Einzelfakturierungen bezahlt (analoger Sachverhalt wie gemäss Urteil des Bundesverwaltungsgerichtes C-3322/2015 vom 1. September 2017).
6. Heute verlangen die Kläger folglich die Rückzahlung dieser Beträge. Nachdem aussergerichtliche Gespräche hinsichtlich deren Rückerstattung gescheitert sind, bleibt den Klägern entsprechend keine andere Möglichkeit, als vorliegenden Rechtsstreit rechtshängig zu machen.

#### Beweismittel:

- Urteil des BVGer C-3322/2015 vom 1. September 2017 (Klagebeilage 20)

### 4. Prozessparteien und deren Legitimation

#### 4.1 Kläger

7. Bei den Klägern handelt es sich um juristische Personen des privaten oder öffentlichen Rechts, die keinen Erwerbszweck verfolgen und die soziale Krankenversicherung nach dem KVG durchführen (Art. 2 KVAG). Sie sind somit handlungs- und prozessfähig.
8. Wie bereits oben erwähnt, haben die Kläger für die Periode 2015-2017 den Beklagten ohne Rechtsgrund «MiGeL-Pauschalen» bzw. Beträge für von den Beklagten vorgenommenen

		<b>Wohn- und Pflegezentrum Salmenpark AG (ZSR-Nr. K190919)</b>	<b>70</b>
1	Assura-Basis SA	1'031.65	
3	Avenir Assurance Maladie SA	4'700.05	
4	CONCORDIA	21'590.65	
5	Easy Sana Assurance Maladie SA	3'966.10	
11	Krankenkasse Birchmeier	1'067.25	
13	Mutuel Assurance Maladie SA	171.70	
19	Vivao Sympany AG	1'376.65	
<b>Total</b>		<b>33'904.05</b>	

- II. Die Prozesskosten (Gerichtskosten und Parteientschädigung inkl. Auslagen und MWST) seien den im Rubrum aufgeführten Beklagten, primär solidarisch, subsidiär nach einem gerichtlich zu bestimmenden Verteilungsschlüssel, aufzuerlegen.

**B) Verfahrens Antrag:**

- I. Das vorliegende Verfahren sei zu sistieren, bis über die Rückforderungsklage, welche am 17. August 2018 beim Verwaltungsgericht des Kantons Zug eingereicht wurde (Verfahrens-Nr. S 18 84, Angelegenheit Assura-Basis SA et al. gegen Stiftung Altersheim Chlösterli Unterägeri et. al.), rechtskräftig entschieden worden ist.

\* \* \*

3	Avenir Assurance Maladie SA	2'195.00	
4	CONCORDIA	280'480.00	
5	Easy Sana Assurance Maladie SA	920.00	
6	EGK Grundversicherungen AG	3'195.00	
7	SLKK	15'765.00	
10	Kolping Krankenkasse AG	1'395.00	
11	Krankenkasse Birchmeier	59'625.00	
13	Mutuel Assurance Maladie SA	1'530.00	
14	ÖKK	1'365.00	
15	Philos Assurance Maladie SA	1'385.00	
16	sana24 AG	3'780.00	
18	Visana AG	69'630.00	
19	Vivao Sympany AG	510.00	
<b>Total</b>		<b>489'540.00</b>	
<b>Verein pflegimuri (ZSR-Nr. Q714719)</b>			<b>68</b>
1	Assura-Basis SA	65.00	
2	Atupri Gesundheitsversicherung	14'100.00	
3	Avenir Assurance Maladie SA	1'150.00	
4	CONCORDIA	200'230.00	
6	EGK Grundversicherungen AG	3'685.00	
7	SLKK	45.00	
9	KLuG Krankenversicherung	10'370.00	
10	Kolping Krankenkasse AG	1'480.00	
14	ÖKK	745.00	
15	Philos Assurance Maladie SA	295.00	
16	sana24 AG	2'215.00	
18	Visana AG	47'745.00	
19	Vivao Sympany AG	1'385.00	
<b>Total</b>		<b>283'510.00</b>	
<b>Verein Seniorenzentrum Hardmatt (ZSR-Nr. J117419)</b>			<b>67</b>
3	Avenir Assurance Maladie SA	219.75	
4	CONCORDIA	5'239.60	
11	Krankenkasse Birchmeier	2'715.40	
13	Mutuel Assurance Maladie SA	546.60	
15	Philos Assurance Maladie SA	282.70	
19	Vivao Sympany AG	1'108.35	
<b>Total</b>		<b>10'112.40</b>	
<b>Verein Wohnen im Alter (ZSR-Nr. K714519)</b>			<b>68</b>
1	Assura-Basis SA	70'108.80	
3	Avenir Assurance Maladie SA	57.90	
4	CONCORDIA	18'269.40	
11	Krankenkasse Birchmeier	14.00	
19	Vivao Sympany AG	105.20	
<b>Total</b>		<b>88'555.30</b>	
<b>WirnaVita AG (ZSR-Nr. W704219)</b>			<b>69</b>
3	Avenir Assurance Maladie SA	729.10	
4	CONCORDIA	12'061.20	
11	Krankenkasse Birchmeier	2'564.00	
15	Philos Assurance Maladie SA	118.75	
<b>Total</b>		<b>15'473.05</b>	

<b>Total</b>		<b>11'998.60</b>
		<b>Alterszentrum Suhrhard AG (ZSR-Nr. V700719)</b>
		<b>60</b>
1	Assura-Basis SA	3'135.15
3	Avenir Assurance Maladie SA	3'739.10
4	CONCORDIA	50'054.75
7	SLKK	204.50
11	Krankenkasse Birchmeier	981.15
15	Philos Assurance Maladie SA	307.25
19	Vivao Sympany AG	165.20
<b>Total</b>		<b>58'587.10</b>
		<b>Verein Bifang Wohn- und Pflegezentrum Wohlen (ZSR-Nr. X726519)</b>
		<b>61</b>
3	Avenir Assurance Maladie SA	571.70
4	CONCORDIA	40'897.00
7	SLKK	754.20
11	Krankenkasse Birchmeier	3'249.15
17	Supra-1846 SA	1'979.56
<b>Total</b>		<b>47'451.61</b>
		<b>Verein für Altersbetreuung im Oberen Fricktal (ZSR-Nr. L704719)</b>
		<b>62</b>
3	Avenir Assurance Maladie SA	6'689.75
4	CONCORDIA	83'454.75
13	Mutuel Assurance Maladie SA	309.80
15	Philos Assurance Maladie SA	261.30
19	Vivao Sympany AG	113.45
Zwischensumme		90'829.05
		<b>Verein für Altersbetreuung im Oberen Fricktal (ZSR-Nr. O704819)</b>
		<b>62</b>
3	Avenir Assurance Maladie SA	1'664.70
4	CONCORDIA	60'410.50
13	Mutuel Assurance Maladie SA	1'070.70
17	Supra-1846 SA	5'474.40
19	Vivao Sympany AG	2'282.70
Zwischensumme		70'903.00
<b>Total</b>		<b>161'732.05</b>
		<b>Verein für Altersheim Mellingen Wohlenschwil (ZSR-Nr. V714019)</b>
		<b>63</b>
4	CONCORDIA	15'158.35
11	Krankenkasse Birchmeier	5'174.65
19	Vivao Sympany AG	1'227.00
<b>Total</b>		<b>21'560.00</b>
		<b>Verein für Altersheime Rheinfelden (ZSR-Nr. S705819)</b>
		<b>64</b>
3	Avenir Assurance Maladie SA	572.45
4	CONCORDIA	15'502.90
12	Moove Sympany AG	28.30
19	Vivao Sympany AG	58.00
<b>Total</b>		<b>16'161.65</b>
		<b>Verein Gnadenthal (ZSR-Nr. U715719)</b>
		<b>65</b>
1	Assura-Basis SA	2'155.00
2	Atupri Gesundheitsversicherung	45'610.00

4	CONCORDIA	50'866.20	
11	Krankenkasse Birchmeier	3'383.65	
13	Mutuel Assurance Maladie SA	2'956.65	
17	Supra-1846 SA	104.15	
19	Vivao Sympany AG	3'781.35	
<b>Total</b>		<b>64'419.90</b>	
<b>Verein Alters- und Pflegezentrum Rondo (ZSR-Nr. W720419)</b>			<b>53</b>
3	Avenir Assurance Maladie SA	5'091.05	
4	CONCORDIA	31'110.45	
7	SLKK	19.90	
13	Mutuel Assurance Maladie SA	4'250.80	
<b>Total</b>		<b>40'472.20</b>	
<b>Verein Altersbetreuung Niederlenz, Alterszentrum Am Hungelligraben (ZSR-Nr. N706519)</b>			<b>54</b>
3	Avenir Assurance Maladie SA	58.60	
4	CONCORDIA	18'019.75	
7	SLKK	330.00	
<b>Total</b>		<b>18'408.35</b>	
<b>Verein Altersheim St. Martin Boswil (ZSR-Nr. Q701419)</b>			<b>55</b>
1	Assura-Basis SA	1.20	
3	Avenir Assurance Maladie SA	2'602.40	
4	CONCORDIA	16'983.20	
11	Krankenkasse Birchmeier	392.90	
17	Supra-1846 SA	2'237.80	
<b>Total</b>		<b>22'217.50</b>	
<b>Verein Alterssiedlung Sunnhalde Turgi-Untersiggenthal (ZSR-Nr. C723219)</b>			<b>56</b>
4	CONCORDIA	34'982.95	
11	Krankenkasse Birchmeier	92.80	
15	Philos Assurance Maladie SA	1'012.20	
19	Vivao Sympany AG	3'257.65	
<b>Total</b>		<b>39'345.60</b>	
<b>Verein Alterszentrum Chestenberg Wildegg (ZSR-Nr. K701219)</b>			<b>57</b>
1	Assura-Basis SA	20.70	
4	CONCORDIA	21'005.00	
<b>Total</b>		<b>21'025.70</b>	
<b>Verein Alterszentrum Kehl Baden/Ennetbaden (ZSR-Nr. A702619)</b>			<b>58</b>
4	CONCORDIA	18'934.90	
11	Krankenkasse Birchmeier	244.95	
13	Mutuel Assurance Maladie SA	99.80	
14	ÖKK	130.65	
<b>Total</b>		<b>19'410.30</b>	
<b>Verein Alterszentrum Moosmatt (ZSR-Nr. F701919)</b>			<b>59</b>
1	Assura-Basis SA	779.15	
3	Avenir Assurance Maladie SA	1'951.20	
4	CONCORDIA	8'726.75	
13	Mutuel Assurance Maladie SA	541.50	

3	Avenir Assurance Maladie SA	114.40	
4	CONCORDIA	63'664.05	
7	SLKK	641.65	
13	Mutuel Assurance Maladie SA	260.60	
15	Philos Assurance Maladie SA	10.50	
19	Vivao Sympany AG	3'844.65	
<b>Total</b>		<b>68'535.85</b>	
<b>Stiftung Dankensberg (ZSR-Nr. P700519)</b>			<b>47</b>
4	CONCORDIA	14'398.60	
7	SLKK	2'083.95	
10	Kolping Krankenkasse AG	280.00	
15	Philos Assurance Maladie SA	1'266.10	
19	Vivao Sympany AG	1'039.50	
<b>Total</b>		<b>19'068.15</b>	
<b>Stiftung Gäsliacker - Zentrum für Alter und Gesundheit (ZSR-Nr. U705019)</b>			<b>48</b>
3	Avenir Assurance Maladie SA	1'056.28	
4	CONCORDIA	32'252.50	
11	Krankenkasse Birchmeier	1'200.85	
<b>Total</b>		<b>34'509.63</b>	
<b>Stiftung Maria Bernarda-Helm (ZSR-Nr. P705719)</b>			<b>49</b>
4	CONCORDIA	23'566.25	
<b>Total</b>		<b>23'566.25</b>	
<b>Stiftung Rinau Park Kalseraugst (ZSR-Nr. N712019)</b>			<b>50</b>
4	CONCORDIA	12'392.50	
11	Krankenkasse Birchmeier	684.00	
12	Moove Sympany AG	28.00	
19	Vivao Sympany AG	1'178.90	
<b>Total</b>		<b>14'283.40</b>	
<b>TERTIANUM AG (ZSR-Nr. R227319)</b>			<b>51</b>
4	CONCORDIA	1'327.80	
7	SLKK	331.30	
19	Vivao Sympany AG	93.70	
<b>Zwischensumme</b>		<b>1'752.80</b>	
<b>TERTIANUM AG (ZSR-Nr. T085919)</b>			<b>51</b>
4	CONCORDIA	7'195.40	
19	Vivao Sympany AG	14.00	
<b>Zwischensumme</b>		<b>7'209.40</b>	
<b>TERTIANUM AG (ZSR-Nr. T237219)</b>			<b>51</b>
3	Avenir Assurance Maladie SA	233.55	
4	CONCORDIA	7'953.40	
5	Easy Sana Assurance Maladie SA	31.50	
7	SLKK	7.00	
13	Mutuel Assurance Maladie SA	110.35	
19	Vivao Sympany AG	54.00	
<b>Zwischensumme</b>		<b>8'389.80</b>	
<b>Total</b>		<b>17'352.00</b>	
<b>Verein Alters- &amp; Pflegeheim Unteres Seetal (ZSR-Nr. X705119)</b>			<b>52</b>
3	Avenir Assurance Maladie SA	3'327.90	



<b>Total</b>		<b>24'718.00</b>
<b>Stiftung Alters- und Pflegeheim Falkenhof, Aarburg (ZSR-Nr. W701619)</b>		
3	Avenir Assurance Maladie SA	146.70
4	CONCORDIA	9'176.50
13	Mutuel Assurance Maladie SA	2'035.30
<b>Total</b>		<b>11'358.50</b>
<b>Stiftung Alters- und Pflegeheim Steinfeld (ZSR-Nr. C720619)</b>		
1	Assura-Basis SA	17.25
3	Avenir Assurance Maladie SA	137.30
4	CONCORDIA	33'199.75
7	SLKK	2'791.50
11	Krankenkasse Birchmeier	430.00
15	Philos Assurance Maladie SA	15.60
19	Vivao Sympany AG	23.00
<b>Total</b>		<b>36'614.40</b>
<b>Stiftung Altersheim Muen (ZSR-Nr. R704919)</b>		
4	CONCORDIA	41'817.50
15	Philos Assurance Maladie SA	7.80
<b>Total</b>		<b>41'825.30</b>
<b>Stiftung Altersheim Oberentfelden (ZSR-Nr. D705319)</b>		
3	Avenir Assurance Maladie SA	8'571.65
4	CONCORDIA	67'600.50
13	Mutuel Assurance Maladie SA	534.70
15	Philos Assurance Maladie SA	2'638.20
<b>Total</b>		<b>79'345.05</b>
<b>Stiftung Altersheim Reinach (ZSR-Nr. H706319)</b>		
3	Avenir Assurance Maladie SA	360.16
4	CONCORDIA	38'036.35
6	EGK Grundversicherungen AG	824.35
9	KLuG Krankenversicherung	3'667.70
15	Philos Assurance Maladie SA	136.20
<b>Total</b>		<b>43'024.76</b>
<b>Stiftung Alterssiedlung Küttigen (ZSR-Nr. B706119)</b>		
4	CONCORDIA	18'600.65
<b>Total</b>		<b>18'600.65</b>
<b>Stiftung Alterszentrum Lindenhof Oftringen (ZSR-Nr. V703319)</b>		
1	Assura-Basis SA	3'079.50
3	Avenir Assurance Maladie SA	430.40
4	CONCORDIA	25'711.45
11	Krankenkasse Birchmeier	5'012.20
13	Mutuel Assurance Maladie SA	2'555.55
15	Philos Assurance Maladie SA	58.65
19	Vivao Sympany AG	665.85
<b>Total</b>		<b>37'513.60</b>
<b>Stiftung Alterszentrum Schiffländl, Gränichen (ZSR-Nr. Y700819)</b>		

3	Avenir Assurance Maladie SA	724.85	
4	CONCORDIA	8'808.90	
8	Krankenkasse Steffisburg	896.40	
11	Krankenkasse Birchmeier	964.00	
15	Philos Assurance Maladie SA	404.05	
<b>Total</b>		<b>12'444.70</b>	
<b>Schöneegg Brugg AG (ZSR-Nr. Q704019)</b>			<b>34</b>
2	Atupri Gesundheitsversicherung	78.00	
4	CONCORDIA	16'610.30	
7	SLKK	2.30	
11	Krankenkasse Birchmeier	1'236.05	
15	Philos Assurance Maladie SA	23.75	
<b>Total</b>		<b>17'950.40</b>	
<b>Senevita AG (ZSR-Nr. A233119)</b>			<b>35</b>
1	Assura-Basis SA	5'796.75	
3	Avenir Assurance Maladie SA	193.47	
4	CONCORDIA	11'081.55	
5	Easy Sana Assurance Maladie SA	381.58	
6	EGK Grundversicherungen AG	839.35	
11	Krankenkasse Birchmeier	890.10	
13	Mutuel Assurance Maladie SA	228.19	
15	Philos Assurance Maladie SA	114.42	
17	Supra-1846 SA	446.10	
19	Vivao Sympany AG	78.60	
<b>Zwischensumme</b>		<b>20'050.11</b>	
<b>Senevita AG (ZSR-Nr. U122419)</b>			<b>35</b>
3	Avenir Assurance Maladie SA	3.00	
4	CONCORDIA	19'158.00	
14	ÖKK	1'913.10	
<b>Zwischensumme</b>		<b>21'074.10</b>	
<b>Total</b>		<b>41'124.21</b>	
<b>Seniorenzentrum Zofingen (ZSR-Nr. N727919)</b>			<b>36</b>
1	Assura-Basis SA	1'918.95	
3	Avenir Assurance Maladie SA	549.11	
4	CONCORDIA	40'791.35	
6	EGK Grundversicherungen AG	1'011.80	
7	SLKK	2'496.20	
8	Krankenkasse Steffisburg	19.70	
11	Krankenkasse Birchmeier	9'061.85	
13	Mutuel Assurance Maladie SA	299.52	
15	Philos Assurance Maladie SA	84.75	
19	Vivao Sympany AG	438.00	
<b>Total</b>		<b>58'671.23</b>	
<b>St. Bernhard AG (ZSR-Nr. K725219)</b>			<b>37</b>
4	CONCORDIA	12'618.60	
11	Krankenkasse Birchmeier	379.80	
19	Vivao Sympany AG	33.60	
<b>Total</b>		<b>13'032.00</b>	
<b>Stiftung Aettenbühl (ZSR-Nr. A705219)</b>			<b>38</b>
4	CONCORDIA	23'597.25	
9	KLuG Krankenversicherung	1'120.75	

3	Avenir Assurance Maladie SA	1'365.00	
4	CONCORDIA	104'515.00	
5	Easy Sana Assurance Maladie SA	765.00	
6	EGK Grundversicherungen AG	1'505.00	
7	SLKK	2'380.00	
10	Kolping Krankenkasse AG	20.00	
13	Mutuel Assurance Maladie SA	60.00	
14	ÖKK	1'060.00	
15	Philos Assurance Maladie SA	765.00	
16	sana24 AG	2'635.00	
18	Visana AG	133'245.00	
19	Vivao Sympany AG	35.00	
<b>Zwischensumme</b>		<b>255'700.00</b>	
<b>Regionales Pflegezentrum Baden AG (ZSR-Nr. O178319)</b>			<b>30</b>
1	Assura-Basis SA	305.00	
2	Atupri Gesundheitsversicherung	4'835.00	
4	CONCORDIA	14'985.00	
5	Easy Sana Assurance Maladie SA	415.00	
11	Krankenkasse Birchmeier	1'545.00	
13	Mutuel Assurance Maladie SA	2'795.00	
15	Philos Assurance Maladie SA	210.00	
16	sana24 AG	220.00	
18	Visana AG	6'110.00	
19	Vivao Sympany AG	3'675.00	
<b>Zwischensumme</b>		<b>35'095.00</b>	
<b>Regionales Pflegezentrum Baden AG (ZSR-Nr. S206819)</b>			<b>30</b>
4	CONCORDIA	7'942.15	
<b>Zwischensumme</b>		<b>7'942.15</b>	
<b>Regionales Pflegezentrum Baden AG (ZSR-Nr. V104519)</b>			<b>30</b>
4	CONCORDIA	16'002.45	
<b>Zwischensumme</b>		<b>16'002.45</b>	
<b>Total</b>		<b>319'867.95</b>	
<b>Residenz Cartau, Fritz und Carolina Schmid (ZSR-Nr. P000419)</b>			<b>31</b>
3	Avenir Assurance Maladie SA	15.01	
4	CONCORDIA	14'163.20	
14	ÖKK	458.00	
<b>Total</b>		<b>14'636.21</b>	
<b>Sanavita AG (ZSR-Nr. I726019)</b>			<b>32</b>
1	Assura-Basis SA	882.05	
4	CONCORDIA	30'028.25	
10	Kolping Krankenkasse AG	1'921.25	
11	Krankenkasse Birchmeier	250.30	
13	Mutuel Assurance Maladie SA	4'240.25	
19	Vivao Sympany AG	676.95	
<b>Total</b>		<b>37'999.05</b>	
<b>Schweizerisches Israelitisches Alters- und Pflegeheim Lengnau (ZSR-Nr. G713519)</b>			<b>33</b>
1	Assura-Basis SA	646.50	

6	EGK Grundversicherungen AG	920.00	
18	Visana AG	4'960.00	
19	Vivao Sympany AG	640.00	
<b>Total</b>		<b>79'835.00</b>	
<b>Pflegezentrum Luegenacher AG</b>			<b>27</b>
<b>(ZSR-Nr. J705519)</b>			
4	CONCORDIA	10'221.50	
6	EGK Grundversicherungen AG	695.65	
14	ÖKK	144.95	
18	Visana AG	281'637.00	
Zwischensumme		292'699.10	
<b>Pflegezentrum Luegenacher AG</b>			<b>27</b>
<b>(ZSR-Nr. Q264019)</b>			
3	Avenir Assurance Maladie SA	94.65	
4	CONCORDIA	5'821.90	
11	Krankenkasse Birchmeier	79.50	
13	Mutuel Assurance Maladie SA	582.18	
14	ÖKK	386.65	
Zwischensumme		6'964.88	
<b>Total</b>		<b>299'663.98</b>	
<b>Pflegezentrum Süssbach AG</b>			<b>28</b>
<b>(ZSR-Nr. I089019)</b>			
2	Atupri Gesundheitsversicherung	29'070.00	
3	Avenir Assurance Maladie SA	1'220.00	
4	CONCORDIA	117'050.00	
6	EGK Grundversicherungen AG	3'970.00	
7	SLKK	1'320.00	
10	Kulping Krankenkasse AG	40.00	
15	Philos Assurance Maladie SA	1'220.00	
16	sana24 AG	60.00	
18	Visana AG	89'610.00	
19	Vivao Sympany AG	6'125.00	
<b>Total</b>		<b>249'685.00</b>	
<b>Regionales Alterszentrum Schöffland AG</b>			<b>29</b>
<b>(ZSR-Nr. Y703419)</b>			
1	Assura-Basis SA	11.00	
3	Avenir Assurance Maladie SA	1'241.45	
4	CONCORDIA	68'947.40	
6	EGK Grundversicherungen AG	1'629.55	
7	SLKK	1'482.00	
11	Krankenkasse Birchmeier	257.00	
13	Mutuel Assurance Maladie SA	224.10	
15	Philos Assurance Maladie SA	62.05	
<b>Total</b>		<b>73'854.55</b>	
<b>Regionales Pflegezentrum Baden AG</b>			<b>30</b>
<b>(ZSR-Nr. J206519)</b>			
2	Atupri Gesundheitsversicherung	60.00	
4	CONCORDIA	5'068.35	
Zwischensumme		5'128.35	
<b>Regionales Pflegezentrum Baden AG</b>			<b>30</b>
<b>(ZSR-Nr. J702919)</b>			
1	Assura-Basis SA	205.00	
2	Atupri Gesundheitsversicherung	7'145.00	

		<b>Gemeinnütziger Verein Altersheim St. Josef (ZSR-Nr. Z102919)</b>	<b>19</b>
1	Assura-Basis SA	976.90	
4	CONCORDIA	12'233.25	
7	SLKK	667.95	
19	Vivao Sympany AG	90.00	
<b>Zwischensumme</b>		<b>13'968.10</b>	
<b>Total</b>		<b>21'648.30</b>	
		<b>Haus Rheinblick GmbH (ZSR-Nr. Y142219)</b>	<b>20</b>
4	CONCORDIA	9'381.75	
11	Krankenkasse Birchmeier	2'259.30	
19	Vivao Sympany AG	1'057.50	
<b>Total</b>		<b>12'698.55</b>	
		<b>Lorana Alterswohnheim Siegenthaler (ZSR-Nr. S087619)</b>	<b>21</b>
4	CONCORDIA	11'396.50	
<b>Total</b>		<b>11'396.50</b>	
		<b>LUISE-THUT-STIFTUNG A ARGAUER HOSPIZ (ZSR-Nr. M173919)</b>	<b>22</b>
1	Assura-Basis SA	714.10	
4	CONCORDIA	6'301.25	
6	EGK Grundversicherungen AG	1'522.50	
7	SLKK	863.45	
10	Kolping Krankenkasse AG	131.70	
11	Krankenkasse Birchmeier	1'686.85	
<b>Total</b>		<b>11'219.85</b>	
		<b>Pflegeheim Golatti (ZSR-Nr. S700619)</b>	<b>23</b>
4	CONCORDIA	21'551.65	
11	Krankenkasse Birchmeier	8.20	
<b>Total</b>		<b>21'559.85</b>	
		<b>Pflegeheim Herosé (ZSR-Nr. D700119)</b>	<b>24</b>
3	Avenir Assurance Maladie SA	378.60	
4	CONCORDIA	46'075.15	
12	Moove Sympany AG	63.00	
17	Supra-1846 SA	179.48	
19	Vivao Sympany AG	72.00	
<b>Total</b>		<b>46'768.23</b>	
		<b>Pflegeheim Sennhof AG (ZSR-Nr. G724219)</b>	<b>25</b>
1	Assura-Basis SA	220.00	
2	Atupri Gesundheitsversicherung	770.00	
3	Avenir Assurance Maladie SA	1'960.00	
4	CONCORDIA	75'310.00	
7	SLKK	1'480.00	
11	Krankenkasse Birchmeier	5'505.00	
13	Mutuel Assurance Maladie SA	1'615.00	
15	Philos Assurance Maladie SA	765.00	
18	Visana AG	158'200.00	
<b>Total</b>		<b>245'825.00</b>	
		<b>Pflegezentrum Barmelweid AG (ZSR-Nr. Y716719)</b>	<b>26</b>
2	Atupri Gesundheitsversicherung	3'500.00	
4	CONCORDIA	69'815.00	

		<b>Föhrengarten AG (ZSR-Nr. W207819)</b>	<b>15</b>
4	CONCORDIA	15'478.15	
5	Easy Sana Assurance Maladie SA	76.50	
6	EGK Grundversicherungen AG	1'282.20	
15	Philos Assurance Maladie SA	579.10	
<b>Total</b>		<b>17'415.95</b>	
		<b>Gemeindeverband Lindenfeld (ZSR-Nr. I720819)</b>	<b>16</b>
1	Assura-Basis SA	2'290.00	
2	Atupri Gesundheitsversicherung	40'420.00	
3	Avenir Assurance Maladie SA	1'515.00	
4	CONCORDIA	141'050.00	
6	EGK Grundversicherungen AG	5'405.00	
7	SLKK	70.00	
11	Krankenkasse Birchmeier	460.00	
13	Mutuel Assurance Maladie SA	1'070.00	
14	ÖKK	455.00	
15	Philos Assurance Maladie SA	120.00	
16	sana24 AG	6'235.00	
18	Visana AG	79'845.00	
<b>Total</b>		<b>278'935.00</b>	
		<b>Gemeindeverband Regionale Alterszentren (ZSR-Nr. I704619)</b>	<b>17</b>
1	Assura-Basis SA	352.10	
3	Avenir Assurance Maladie SA	232.50	
4	CONCORDIA	12'559.60	
11	Krankenkasse Birchmeier	1'622.90	
15	Philos Assurance Maladie SA	15.00	
19	Vivao Sympany AG	32.50	
Zwischensumme		14'814.60	
		<b>Gemeindeverband Regionale Alterszentren (ZSR-Nr. N703919)</b>	<b>17</b>
1	Assura-Basis SA	1'131.50	
3	Avenir Assurance Maladie SA	1'995.45	
4	CONCORDIA	10'113.05	
10	Kolping Krankenkasse AG	362.00	
11	Krankenkasse Birchmeier	3'501.05	
13	Mutuel Assurance Maladie SA	15.00	
15	Philos Assurance Maladie SA	254.90	
17	Supra-1846 SA	289.60	
Zwischensumme		17'662.55	
<b>Total</b>		<b>32'477.15</b>	
		<b>Gemeindeverband Regionales Altersheim Unteres Aaretal (ZSR-Nr. N701319)</b>	<b>18</b>
4	CONCORDIA	15'273.20	
11	Krankenkasse Birchmeier	4'062.30	
<b>Total</b>		<b>19'335.50</b>	
		<b>Gemeinnütziger Verein Altersheim St. Josef (ZSR-Nr. Q226419)</b>	<b>19</b>
4	CONCORDIA	6'220.70	
15	Philos Assurance Maladie SA	1'459.50	
Zwischensumme		7'680.20	

4	CONCORDIA	4'000.70	
19	Vivao Sympany AG	147.60	
	Zwischensumme	4'148.30	
	<b>Bethesda Alterszentrum AG (ZSR-Nr. I221819)</b>		<b>12</b>
3	Avenir Assurance Maladie SA	327.70	
4	CONCORDIA	4'309.70	
10	Kolping Krankenkasse AG	371.00	
	Zwischensumme	5'008.40	
	<b>Bethesda Alterszentrum AG (ZSR-Nr. K207419)</b>		<b>12</b>
3	Avenir Assurance Maladie SA	201.60	
4	CONCORDIA	368.70	
	Zwischensumme	570.30	
	<b>Bethesda Alterszentrum AG (ZSR-Nr. L227119)</b>		<b>12</b>
4	CONCORDIA	2'910.90	
	Zwischensumme	2'910.90	
	<b>Bethesda Alterszentrum AG (ZSR-Nr. Q706819)</b>		<b>12</b>
4	CONCORDIA	715.00	
18	Visana AG	3'874.50	
	Zwischensumme	4'589.50	
	<b>Bethesda Alterszentrum AG (ZSR-Nr. X222319)</b>		<b>12</b>
1	Assura-Basis SA	547.60	
3	Avenir Assurance Maladie SA	2'179.20	
4	CONCORDIA	10'423.35	
13	Mutuel Assurance Maladie SA	67.70	
15	Philos Assurance Maladie SA	20.50	
	Zwischensumme	13'238.35	
	<b>Total</b>	<b>30'465.75</b>	
	<b>Betreutes Wohnen Aargau GmbH (ZSR-Nr. X178819)</b>		<b>13</b>
4	CONCORDIA	9'795.40	
5	Easy Sana Assurance Maladie SA	167.70	
7	SLKK	488.10	
10	Kolping Krankenkasse AG	3'212.25	
11	Krankenkasse Birchmeier	0.95	
13	Mutuel Assurance Maladie SA	197.37	
	<b>Total</b>	<b>13'861.77</b>	
	<b>Falkenstein Asana AG (ZSR-Nr. Z701719)</b>		<b>14</b>
3	Avenir Assurance Maladie SA	436.45	
4	CONCORDIA	20'260.55	
13	Mutuel Assurance Maladie SA	6'787.85	
19	Vivao Sympany AG	1'665.70	
	<b>Total</b>	<b>29'150.55</b>	

<b>Total</b>		<b>32'085.75</b>	
		<b>Altersheimverein Eigenamt (ZSR-Nr. T701519)</b>	<b>5</b>
4	CONCORDIA	19'714.85	
11	Krankenkasse Birchmeier	1'060.65	
<b>Total</b>		<b>20'775.50</b>	
		<b>Altersheimverein Kölliken (ZSR-Nr. E706219)</b>	<b>6</b>
3	Avenir Assurance Maladie SA	51.40	
4	CONCORDIA	33'473.00	
8	Krankenkasse Steffisburg	187.90	
13	Mutuel Assurance Maladie SA	30.00	
<b>Total</b>		<b>33'742.30</b>	
		<b>Altersheimverein Sarmentorf (ZSR-Nr. C704419)</b>	<b>7</b>
3	Avenir Assurance Maladie SA	707.65	
4	CONCORDIA	15'631.05	
11	Krankenkasse Birchmeier	2'133.70	
17	Supra-1846 SA	179.50	
<b>Total</b>		<b>18'651.90</b>	
		<b>Altersheimverein Spreitenbach (ZSR-Nr. F704519)</b>	<b>8</b>
1	Assura-Basis SA	5'513.15	
3	Avenir Assurance Maladie SA	1'776.05	
4	CONCORDIA	944.40	
13	Mutuel Assurance Maladie SA	1'691.25	
15	Philos Assurance Maladie SA	22.95	
17	Supra-1846 SA	267.90	
<b>Total</b>		<b>10'215.70</b>	
		<b>Alterszentrum mittleres Wynental (ZSR-Nr. D702719)</b>	<b>9</b>
1	Assura-Basis SA	33.30	
4	CONCORDIA	37'857.30	
17	Supra-1846 SA	214.50	
19	Vivao Sympany AG	12.25	
<b>Total</b>		<b>38'117.35</b>	
		<b>Alterszentrum Obere Mühle AG (ZSR-Nr. M713719)</b>	<b>10</b>
1	Assura-Basis SA	25.20	
3	Avenir Assurance Maladie SA	24.50	
4	CONCORDIA	36'479.20	
5	Easy Sana Assurance Maladie SA	2'879.35	
13	Mutuel Assurance Maladie SA	10'905.20	
<b>Total</b>		<b>50'313.45</b>	
		<b>Asana Gruppe AG (ZSR-Nr. A230519)</b>	<b>11</b>
1	Assura-Basis SA	1'835.00	
2	Atupri Gesundheitsversicherung	1'400.00	
4	CONCORDIA	1'545.00	
18	Visana AG	1'030.00	
19	Vivao Sympany AG	5'195.00	
<b>Total</b>		<b>11'005.00</b>	
		<b>Bethesda Alterszentren AG (ZSR-Nr. F221719)</b>	<b>12</b>



# I. RECHTSBEGEHREN

## A) In der Sache:

1. Die im Rubrum erwähnten Beklagten sollen zu verpflichten, den im Rubrum erwähnten klagenden Versicherern nach nachfolgendem Verteilschlüssel die gemäss nachfolgender Liste aufgeführten Beträge zurückzuerstatten:

Kläger-Nr	Versicherer	Alters- und Pflegeheim (ZSR-Nr) Betrag in CHF	Beklagter-Nr
<b>Alters- und Pflegeheim Länzerthus AG (ZSR-Nr. B719419)</b>			<b>1</b>
3	Avenir Assurance Maladie SA	1'193.65	
4	CONCORDIA	44'941.30	
7	SLKK	21.70	
10	Kolping Krankenkasse AG	2'214.75	
11	Krankenkasse Birchmeier	3'248.80	
13	Mutuel Assurance Maladie SA	212.30	
19	Vivao Sympany AG	26.25	
<b>Total</b>		<b>51'858.75</b>	
<b>Alters- und Pflegeheim Schenkenbergertal AG (ZSR-Nr. H701119)</b>			<b>2</b>
4	CONCORDIA	15'895.80	
14	ÖKK	617.90	
18	Visana AG	64'732.50	
Zwischensumme		81'246.20	
<b>Alters- und Pflegeheim Schenkenbergertal AG (ZSR-Nr. T250819)</b>			<b>2</b>
4	CONCORDIA	18'223.15	
14	ÖKK	3'277.40	
Zwischensumme		21'500.55	
<b>Total</b>		<b>102'746.75</b>	
<b>Altersheim Zum Pfauen Emil Burkhardt-Stiftung, Bad Zurzach (ZSR-Nr. R728919)</b>			<b>3</b>
1	Assura-Basis SA	6'636.60	
4	CONCORDIA	7'526.10	
11	Krankenkasse Birchmeier	38.75	
13	Mutuel Assurance Maladie SA	964.00	
17	Supra-1846 SA	1'879.70	
<b>Total</b>		<b>17'045.15</b>	
<b>Altersheim-Verein Villmergen/Dintikon (ZSR-Nr. G705419)</b>			<b>4</b>
1	Assura-Basis SA	1'930.25	
3	Avenir Assurance Maladie SA	2'603.05	
4	CONCORDIA	21'415.30	
5	Easy Sana Assurance Maladie SA	689.70	
7	SLKK	569.35	
11	Krankenkasse Birchmeier	4'847.10	
13	Mutuel Assurance Maladie SA	31.00	

58	A702619	Verein Alterszentrum Kehl Baden/Ennetbaden, Im Kehl 7, 5400 Baden
59	F701919	Verein Alterszentrum Moosmatt, Moosmatt 1, 4853 Murgenthal
60	V700719	Alterszentrum Suhrhard AG, Rohrerstrasse 8, 5033 Buchs AG
61	X726519	Verein Bifang Wohn- und Pflegezentrum Wohlen, Bifangstrasse 8, 5610 Wohlen AG
62	L704719 / O704819	Verein für Altersbetreuung im Oberen Fricktal, Hauptstrasse 77, 5070 Frick
63	V714019	Verein für Altersheim Mellingen Wohlenschwil, Birrfeldstr. 3, 5507 Mellingen
64	S705819	Verein für Altersheime Rheinfelden, Lindenstrasse 6, 4310 Rheinfelden
65	U715719	Verein Gnadenthal, c/o Reusspark, Zentrum für Pflege und Betreuung, Gnadenthal, 5524 Niederwil AG
66	Q714719	Verein pflegimuri, Nordklosterrain 1, 5630 Muri AG
67	J117419	Verein Seniorenzentrum Hardmatt, Hardmattweg 19, 4802 Strengelbach
68	K714519	Verein Wohnen im Alter, Landstrasse 60, 4313 Möhlin
69	W704219	WirnaVita AG, Baderweg 1, 5303 Würenlingen
70	K190919	Wohn- und Pflegezentrum Salmenpark AG, Baslerstrasse 2, 4310 Rheinfelden

- Beklagte -

\* \* \*

38	A705219	Stiftung Aettenbühl, Zentrum Aettenbühl, 5643 Sins
39	W701619	Stiftung Alters- und Pflegeheim Falkenhof, Aarburg, Frohburgstrasse 69, 4663 Aarburg
40	C720619	Stiftung Alters- und Pflegeheim Steinfeld, Buchserstrasse 20, 5034 Suhr
41	R704919	Stiftung Altersheim Muhen, Altersheimstrasse 1, 5037 Muhen
42	D705319	Stiftung Altersheim Oberentfelden, c/o Alterszentrum im Zopf, Bergstrasse 28, 5036 Oberentfelden
43	H706319	Stiftung Altersheim Reinach, Neudorfstrasse 55, 5734 Reinach AG
44	B706119	Stiftung Alterssiedlung Küttigen, c/o Rüdiger Nickelsen, Galgehübel 13, 5022 Rombach
45	V703319	Stiftung Alterszentrum Lindenhof Oftringen, Lindenhofstrasse 21, 4665 Oftringen
46	Y700819	Stiftung Alterszentrum Schiffländi, Gränichen, Bahnhofstrasse 15, 5722 Gränichen
47	P700519	Stiftung Dankensberg, Dankensbergstrasse 12, 5712 Beinwil am See
48	U705019	Stiftung Gässliacker - Zentrum für Alter und Gesundheit, Gässliackerstrasse 18, 5415 Nussbaumen AG
49	P705719	Stiftung Maria Bernarda-Heim, Maria-Bernarda-Strasse 30, 5644 Auw
50	N712019	Stiftung Rinau Park Kaiseraugst, Buchenweg 2, 4303 Kaiseraugst
51	R227319 / T085919 / T237219	TERTIANUM AG, Seminarstrasse 28, 8057 Zürich
52	X705119	Verein Alters- & Pflegeheim Unteres Seetal, Talstrasse 3, 5703 Seon
53	W720419	Verein Alters- und Pflegezentrum Rondo, c/o Bernhard Hähni, Höhenweg 24 A, 5745 Safenwil
54	N706519	Verein Altersbetreuung Niederlenz, Alterszentrum Am Hungeligraben, Hungeligrabenstrasse 11, 5702 Niederlenz
55	Q701419	Verein Altersheim St. Martin Boswil, Martinsstrasse 23, 5623 Boswil
56	C723219	Verein Alterssiedlung Sunnhalde Turgi-Untersiggenthal, c/o Alters- und Pflegeheim Sunnhalde, Rebbergstrasse 18, 5417 Untersiggenthal
57	K701219	Verein Alterszentrum Chestenberg Wildegg, Alterszentrum Chestenberg, Bruggerstrasse 13, 5103 Wildegg

16	I720819	Gemeindeverband Lindenfeld, Zollweg 12, 5034 Suhr
17	I704619 / N703919	Gemeindeverband Regionale Alterszentren, Zugerstrasse 6, 5620 Bremgarten AG
18	N701319	Gemeindeverband Regionales Altersheim Unteres Aaretal, Hauptstrasse 60, 5312 Döttingen
19	Q226419 / Z102919	Gemeinnütziger Verein Altersheim St. Josef, Geissmann-Ackermann-Strasse 12, 5607 Hägglingen
20	Y142219	Haus Rheinblick GmbH, Marktplatz 7, 5080 Laufenburg
21	S087619	Lorana Alterswohnheim Siegenthaler, Musterplatzstrasse 721, 5728 Gontenschwil
22	M173919	LUISE-THUT-STIFTUNG AARGAUER HOSPIZ, c/o Frau Luise Thut, Rigistrasse 20, 5621 Zufikon
23	S700619	Pflegeheim Golatti, Golattenmattgasse 37, 5000 Aarau
24	D700119	Pflegeheim Herosé, Effingerweg 9, 5000 Aarau
25	G724219	Pflegeheim Sennhof AG, Pflegeheim Sennhof, 4803 Vordemwald
26	Y716719	Pflegezentrum Barmelweid AG, Barmelweid, 5017 Barmelweid
27	J705519 / Q264019	Pflegezentrum Luegenacher AG, Sennhofweg 12, 4852 Rothrist
28	I089019	Pflegezentrum Süssbach AG, Fröhlichstrasse 9, 5200 Brugg AG
29	Y703419	Regionales Alterszentrum Schöffland AG, Birkenweg 5, 5040 Schöffland
30	J206519 / V104519 / J702919 / O178319 / S206819	Regionales Pflegezentrum Baden AG, Wettingerstrasse, 5400 Baden
31	P090419	Residenz Cartau, Fritz und Carolina Schmid, Im Aarepark 3b, 5000 Aarau
32	I726019	Sanavita AG, Lindhofstrasse 2, 5210 Windisch
33	G713519	Schweizerisches Israelitisches Alters- und Pflegeheim Lengnau, Grabenstrasse 9, 5426 Lengnau AG
34	Q704019	Schönegg Brugg AG, Fröhlichstrasse 14, 5200 Brugg AG
35	A233119 / U122419	Senevita AG, Worbstrasse 46, 3074 Muri bei Bern
36	N727919	Seniorenzentrum Zofingen, Bottensteinerstrasse 2, 4800 Zofingen
37	K725219	St. Bernhard AG, Rebbergstrasse 24, 5430 Wettingen

alle vertreten durch **tarifsuisse ag**, Römerstrasse 20, 4500 Solothurn, handelnd durch ihre rechtlichen und statutarischen Organe,

vertreten durch Rechtsanwälte Valentin Schumacher und Raphaël Tinguely, Bd de Pérolles 21, Postfach 656, in 1701 Freiburg,

- Kläger -

gegen

<b>Beklagter</b>	<b>ZSR-Nr</b>	<b>Alters-und Pflegeheim</b>
1	B719419	Alters- und Pflegeheim Länzerthus AG, Alter Schulweg 30, 5102 Rupperswil
2	H701119 / T250819	Alters- und Pflegeheim Schenkenbergtal AG, Kellermattweg 7, 5107 Schinznach Dorf
3	R728919	Altersheim Zum Pfauen Emil Burkhardt-Stiftung, Bad Zurzach, Pfauengasse 2, 5330 Bad Zurzach
4	G705419	Altersheim-Verein Villmergen/Dintikon, Oberdorfstrasse 18, 5612 Villmergen
5	T701519	Altersheimverein Eigenamt, c/o Ursula Berger, Speetelacherstrasse 41, 5244 Birrhard
6	E706219	Altersheimverein Kölliken, Bahnhofstrasse 6, 5742 Kölliken
7	C704419	Altersheimverein Sarmenstorf, c/o Regionales Alters- und Pflegeheim, Breitlistrasse 16, 5614 Sarmenstorf
8	F704519	Altersheimverein Spreitenbach, Untere Dorfstrasse 10, 8957 Spreitenbach
9	D702719	Alterszentrum mittleres Wynental, Kreuzbündtenstrasse 6, 5727 Oberkulm
10	M713719	Alterszentrum Obere Mühle AG, Mühleweg 10, 5600 Lenzburg
11	A230519	Asana Gruppe AG, Spitalstrasse 1, 5737 Menziken
12	F221719 / I221819 / K207419 / L227119 / Q706619 / X222319	Bethesda Alterszentren AG, Seestrasse 35, 8700 Küsnacht ZH
13	X178619	Betreutes Wohnen Aargau GmbH, Jurastrasse 14, 5507 Mellingen
14	Z701719	Falkenstein Asana AG, Schwarzenbachstrasse 9, 5737 Menziken
15	W207819	Föhrengarten AG, Föhrenweg 6, 5074 Eiken



L'Etude  
SWISS LAWYERS

Aarg. Versicherung  
AARAU  
Eing.: 20. Sep. 2018  
Postaufgabe: 18. Sep. 2018

**Einschreiben**

Versicherungsgericht des Kantons Aargau  
Schiedsgericht in Sozialversicherungssachen  
Obere Vorstadt 40  
5000 Aarau

Luke H. Gillon  
Attorney-at-law, LL.M.  
Spécialiste FSA Droit du Travail

Pierre Perrotaz  
Avocat Spécialiste FSA  
Droit de la Construction  
et de l'Immobilier

Alexis Overney  
Avocat Spécialiste FSA  
Responsabilité civile  
et Droit des Assurances

Christian Favre  
Avocat Spécialiste FSA  
Droit du Travail  
Docteur en droit

Valentin Schumacher  
Rechtsanwalt, LL.M.

Trevor J. Purdie  
Attorney-at-law

Christine Magnin  
Avocate, MLE  
Spécialiste FSA Droit de la  
Construction et de l'Immobilier

Jean-Michel Brahier  
Avocat, Docteur en droit  
Chargé de cours à  
l'Université de Fribourg

Suat Ayan  
Avocate, LL.M.  
Spécialiste FSA Droit du Travail

Juliette Perrin  
Avocate

Raphaël Tinguely  
Rechtsanwalt

David Millet  
Avocat

Sarah Riat  
Avocate

Barbara Kern  
Rechtsanwältin

Caroline Wirman Gilardi  
Avocate

Galaad Loup  
François Mooser  
Tiffaine Stegmüller  
Avocats stagiaires

Freiburg, den 18. September 2018  
N/réf. VS/RT

## RÜCKFORDERUNGSKLAGE

(inkl. Gesuch um Durchführung eines vorgängigen Vermittlungsverfahrens)

für

Kläger	BAG-Nr	Versicherer
1	1542	Assura-Basis SA, av. Charles-Ferdinand Ramuz 70, case postale 532, 1009 Pully
2	312	Atupri Gesundheitsversicherung, Zieglerstrasse 29, 3000 Bern 65
3	343	Avenir Assurance Maladie SA, Rue des Cèdres 5, 1920 Martigny
4	290	CONCORDIA Schweizerische Kranken- und Unfallversicherung AG, Bundesplatz 15, 6002 Luzern (hiernach: CONCORDIA)
5	774	Easy Sana Assurance Maladie SA, Rue des Cèdres 5, 1920 Martigny
6	881	EGK Grundversicherungen AG, Brislachstrasse 2, Postfach, 4242 Laufen
7	923	Genossenschaft Krankenkasse SLKK, Hofwiesenstrasse 370, Postfach 5746, 8050 Zürich (hiernach: SLKK)
8	246	Genossenschaft Krankenkasse Steffisburg, Unterdorfstrasse 37, Postfach 138, 3612 Steffisburg (hiernach: Krankenkasse Steffisburg)
9	829	KLUG Krankenversicherung, Gubelstrasse 22, 6300 Zug
10	762	Kolping Krankenkasse AG, c/o Sympany Services AG, Peter Merian-Weg 4, 4052 Basel
11	1322	Krankenkasse Birchmeier, Hauptstrasse 22, 5444 Künten
12	57	Moove Sympany AG, c/o Stiftung Sympany, Peter Merian-Weg 4, 4052 Basel
13	1479	Mutuel Assurance Maladie SA, Rue des Cèdres 5, 1920 Martigny
14	455	ÖKK Kranken- und Unfallversicherungen AG, Bahnhofstrasse 13, 7302 Landquart (hiernach: ÖKK)
15	1535	Philos Assurance Maladie SA, Rue des Cèdres 5, 1920 Martigny
16	1568	sana24 AG, Weltpoststrasse 19, 3015 Bern
17	62	Supra-1846 SA, Avenue de la Rasude 8, 1006 Lausanne
18	1555	Visana AG, Weltpoststrasse 19, 3015 Bern
19	509	Vivao Sympany AG, Peter Merian-Weg 4, 4052 Basel

L'Etude Swiss Lawyers SNC

Fribourg Tél. +41 (0)58 123 0800 | Fax +41 (0)26 322 68 42 | Boulevard de Pérolles 21 | CP 656 | CH-1701 Fribourg  
Lausanne Tél. +41 (0)58 123 0820 | Fax +41 (0)21 321 49 50 | Rue du Port Franc 17 | CP 960 | CH-1001 Lausanne  
letude@letude.ch | www.letude.com

24. Die eidgenössische Zivilprozessordnung regelt die einfache Streitgenossenschaft wie folgt: „*Sollen Rechte und Pflichten beurteilt werden, die auf gleichartigen Tatsachen oder Rechtsgründen beruhen, so können mehrere Personen gemeinsam beklagt werden*“ (Art. 71 Abs. 1 ZPO).
25. Tritt eine Mehrheit von Personen aus Zweckmässigkeitsgründen gemeinsam in einem kontradiktorischen Verfahren als Kläger oder Beklagte auf, liegt eine einfache Streitgenossenschaft vor. Diese erlaubt einerseits eine Vereinfachung des Verfahrens, da mehrere getrennte Prozesse verhindert werden und gewährleistet andererseits eine gleiche Rechtsanwendung und Beweissicherung gegenüber allen Streitgenossen, soweit die gleichen Tatsachen und Rechtsgrundlagen zur Beurteilung stehen, womit sich widersprechende Urteile verhindert werden.
26. Die Ansprüche können entweder auf dem gleichen Rechtsverhältnis beruhen (materielle bzw. echte einfache Streitgenossenschaft) oder aber sich im Wesentlichen auf gleiche oder gleichartige Tatsachen und Rechtsgründe (formelle bzw. unechte einfache Streitgenossenschaft) stützen. Wesentlich ist, dass die geltend gemachten Ansprüche in einem Sachzusammenhang stehen. Die eingeklagten Ansprüche müssen gemäss bundesgerichtlicher Rechtsprechung nicht kumulativ, sondern lediglich alternativ auf gleichartigen (also nicht gleichen) Tatsachen oder Rechtsgründen beruhen ("*faits ou fondements juridiques semblables*"; "*fatti o titoli giuridici simili*"). Die erforderliche Gleichartigkeit liegt dabei vor, wenn die Bildung einer einfachen Streitgenossenschaft im Hinblick auf den Prozessstoff zweckmässig erscheint, sei dies aus prozessökonomischen Gründen oder zur Vermeidung widersprüchlicher Urteile (BGE 142 III 581 E. 2.1).
27. Vorliegend beruhen die Ansprüche der Kläger auf dem Umstand, dass diese allesamt den Beklagten ohne Rechtsgrund «MiGeL-Pauschalen» bzw. Beträge für die «MiGeL-Einzelfakturierungen» ausbezahlt haben. Die Ansprüche der Kläger gründen somit nicht bloss auf gleichartigen, sondern sogar auf gleichen Tatsachen und Rechtsgründen. In der Tat ist sowohl die sachverhaltliche wie die rechtliche Problematik jeweils identisch, nur dass die zurückzuzahlenden Beträge von Fall zu Fall variieren.
28. Somit besteht sowohl seitens der Kläger wie seitens der Beklagten offensichtlich eine einfache Streitgenossenschaft.
29. Im Übrigen sei darauf hingewiesen, dass die Zulässigkeit von Kollektivklagen im Alltag der KVG-Verfahren, gerade auch in Bezug auf Rückforderungsverfahren, notorisch ist. So hielt das Bundesgericht beispielsweise in BGE 127 V 281 zusammengefasst fest, dass, falls mehreren Krankenversicherern Rückforderungsansprüche gegen einen Leistungserbringer zustehen, nicht verlangt werden könne, dass jeder Krankenversicherer eine separate Klage gegen den entsprechenden Leistungserbringer einzuleiten habe. Eine kantonale Bestimmung, welche es den Krankenversicherern verbiete, gemeinsam gegen den Leistungserbringer vorzugehen, sei bundesrechtswidrig. Vielmehr müsse es den Krankenversicherern erlaubt sein, gemeinsam eine «globale» Rückforderungsklage gegen den Leistungserbringer anzustrengen und sich anschliessend den so erhaltenen Betrag intern aufzuteilen.

Im originalen Wortlaut erwog das Bundesgericht in BGE 127 V 281:

*« Dans plusieurs arrêts relatifs à l'art. 23 LAMA, la Cour de céans a souligné qu'il ne saurait être question d'exiger de chaque caisse séparément qu'elle entame contre le fournisseur de prestations en cause une action en restitution du trop-perçu. Une disposition de procédure cantonale qui ferait obstacle à une action collective menée de front par plusieurs caisses-maladie et fondée sur les statistiques du Concordat des assureurs-maladie suisses (CAMS) serait contraire au droit fédéral. Ainsi, les caisses, représentées le cas échéant par leur fédération cantonale, peuvent introduire une demande globale de restitution à l'encontre d'un fournisseur de prestations et, à l'issue*

*de la procédure, se partager le montant obtenu à titre de restitution des rétributions perçues sans droit (arrêt non publié C. du 11 juillet 1996 [K 39/95] consid. 5d qui se réfère lui-même à l'arrêt non publié S. du 29 octobre 1993 [K 101/92]).*

*Par identité de motifs, ces mêmes principes s'appliquent lorsque plusieurs assureurs s'unissent pour agir à l'encontre d'un fournisseur de prestations, dans le cadre de l'art. 56 al. 2 let. a LAMal. » (BGE 127 V 281, Erw. 5. d).*

30. Vorliegend beruhen die Ansprüche der Kläger auf dem Umstand, dass diese allesamt den Beklagten ohne Rechtsgrund «MiGeL-Pauschalen» bzw. Beträge für die «MiGeL-Einzelfakturierungen» ausbezahlt haben. Die Ansprüche der Kläger gründen somit nicht bloss auf gleichartigen, sondern sogar auf gleichen Tatsachen und Rechtsgründen. In der Tat sind sowohl die sachverhaltliche wie die rechtliche Problematik jeweils identisch, einzig die zurückzuzahlenden Beträge variieren von Fall zu Fall.
31. Somit besteht sowohl seitens der Kläger wie seitens der Beklagten offensichtlich eine einfache Streitgenossenschaft.
32. Das vorliegende Verfahren kann und soll zudem, nur schon aus Zweckmässigkeitsüberlegungen bzw. mit dem Interesse der Minimierung des Verfahrensaufwandes, sowohl auf Seiten der Klägerschaft wie der Beklagtschaft als einfache Streitgenossenschaft geführt werden. Durch die Bildung einfacher Streitgenossenschaften können auch widersprechende Urteile verhindert werden.
33. Auf die Klage ist somit auch sohin einzutreten.

## **9. Vermittlungsverfahren**

34. Aufgrund des Verweises auf die Bestimmungen der ZPO (vgl. § 64 Abs. 3 VRPG), findet eine vorgängige Vermittlungs- bzw. Schlichtungsverhandlung statt (analog Art. 197ff. ZPO).
35. Die Kläger ersuchen hiermit ausdrücklich um Durchführung eines Vermittlungsverfahrens.

## **10. Fristwahrung**

36. Nach Art. 25 Abs. 2 Satz 1 ATSG erlischt der Rückforderungsanspruch mit dem Ablauf eines Jahres, nachdem die Versicherungseinrichtung davon Kenntnis erhalten hat, spätestens aber mit dem Ablauf von fünf Jahren nach Entrichtung der einzelnen Leistung. Die gleiche Verwirkungsfrist findet auch Anwendung, soweit der Rückforderungsanspruch statt auf Art. 25 ATSG auf Art. 56 Abs. 2 KVG gestützt wird (BGE 133 V 579 E 4.1).
37. Das Urteil vom 1. September 2017 wurde laut dem sich auf der letzten Urteilsseite befindlichen Gerichtsstempel am 18. September 2017 versandt, womit es tarifsuisse ag frühestens am folgenden Tag, d.h. am 19. September 2018 zugestellt worden ist.
38. Die Einreichung der vorliegenden Rückforderungsklage bzw. Vermittlungsbegehrens erfolgt somit innert Jahresfrist. Damit ist die obenerwähnte Verwirkungsfrist gewahrt.

### Beweismittel:

- Urteil BVGer C-3322/2015 vom 1. September 2017 (Klagebeilage 20)



**11. Sistierungsgesuch (vgl. Rechtsbegehren Bst. B)**

39. Nach § 47 Abs. 1 VRPG achtet die mit der Instruktion betraute Person auf die effiziente Durchführung des Verfahrens. Sie ist unter Vorbehalt einer anderslautenden Weisung der entscheidungskompetenten Behörde berechtigt, alle notwendigen Anordnungen zu treffen (§ 47 Abs. 2 VRPG).
40. Sistierungsbeschlüsse als verfahrensleitende Verfügungen bzw. Zwischenverfügungen stellen Anordnungen im Rahmen der Prozessinstruktion dar, die von der Rechtshängigkeit an das Verfahren der Erledigung entgegenführen, es aber nicht abschliessen (FRITZ GYGI, Bundesverwaltungsrechtspflege, Bern 1983, S. 140/141).
41. Vorliegend wird darauf hingewiesen, dass die Kläger vor dem Verwaltungsgericht des Kantons Zug am 17. August 2018 eine Rückforderungsklage gegen diverse in diesem Kanton ansässige Alters- und Pflegeheime eingereicht haben (Verfahrens-Nr. S 18 84; Angelegenheit Assura-Basis SA et al. gegen Stiftung Altersheim Chlösterli Unterägeri et al.).
42. Dieser Rückforderungsklage liegt dieselbe Problematik zu Grunde wie der vorliegenden, d.h. es geht auch dort darum, gestützt auf das Urteil des Bundesverwaltungsgerichtes C-3322/2015 vom 1. September 2017 die Rückforderung von ohne Rechtsgrund ausbezahlten «MiGeL-Pauschalen» bzw. ausbezahlten Beträgen für «MiGeL-Einzelfakturierungen» zu verlangen.
43. Somit kann also festgehalten werden, dass im Verfahren im Kanton Zug über dieselbe Rechtsfrage entschieden wird. Der Ausgang des vorliegenden Verfahrens hängt vom Verfahren in Zug ab bzw. wird in jedem Fall wesentlich durch dieses beeinflusst.
44. Unter diesen Umständen rechtfertigt es sich, das vorliegende Verfahren zu sistieren, bis über die beim Verwaltungsgericht des Kantons Zug anhängig gemachte Rückforderungsklage rechtskräftig entschieden worden ist.

Das angerufene Schiedsgericht ist als instruierende Behörde gestützt auf § 47 Abs. 1 VRPG für den Erlass der Sistierungsverfügung zuständig.

Beweismittel:

- *Verfahrensakten des vor dem Verwaltungsgericht Zug hängigen Verfahren Nr. S 18 84 betreffend Assura-Basis SA et al. gegen Stiftung Altersheim Chlösterli Unterägeri et al. (v.A.w. beizuziehen)*

\* \* \*

### III. MATERIELLES

#### 1. SACHVERHALTLICHES

##### 1.1. Allgemeine Ausführungen

45. Seit dem 1. Januar 2011 gilt die sogenannte neue Pflegefinanzierung. An die Stelle von Tarifvereinbarungen zwischen Versicherern und Leistungserbringern trat das System von durch den Bund festgelegten, nach dem Pflegebedarf abgestuften Beiträgen der OKP an Pflegeleistungen nach Art. 7 Abs. 2 KLV. Für weitere KVG-Leistungen, die von Pflegeheimen erbracht werden – sogenannte Nebenleistungen – vereinbarten die Tarifparteien weiterhin Tarife. So einigten sich Curaviva Schweiz (für die dem Heimverband angeschlossenen Pflegeeinrichtungen) und tarifsuisse ag (für die vertretenen Krankenversicherer) am 10. Februar 2014 rückwirkend per 1. Januar 2014 auf einen sogenannten gesamtschweizerischen *«Administrativvertrag Pflegeheime betreffend die Abgeltung von krankenversicherungspflichtigen Leistungen in Pflegeheimen gemäss dem KVG»* (hiernach: Administrativvertrag). Dieser Vertrag war unbefristet und regelte die administrativen Abläufe zwischen den Pflegeheimen und den Krankenversicherern. Art. 22 des Administrativvertrages beinhaltete verschiedene Übergangsbestimmungen und sah in Abs. 2 insbesondere vor, dass dort, wo zwischen Leistungserbringern und Versicherern im Jahr 2013 vertragliche Regelungen zu den Nebenleistungen bestanden, diese bis zum 31.12.2014 fortgeführt wurden.

Beweismittel:

- *«Administrativvertrag Pflegeheime betreffend die Abgeltung von krankenversicherungspflichtigen Leistungen in Pflegeheimen gemäss dem KVG» vom 10. Februar 2014 zwischen Curaviva Schweiz und tarifsuisse ag (Klagebeilage 23)*

46. Die für den Kanton Aargau bis zum 31.12.2014 anwendbaren Regelungen gemäss Art. 22 Abs. 2 des obenerwähnten Administrativvertrages waren diejenigen des Vertrages zwischen VAKA – *Aargauische Spitäler, Kliniken und Pflegeinstitutionen* (nachfolgend: VAKA) und tarifsuisse ag (*« Tarifvertrag vom 16. Dezember 2011 gemäss KVG betreffend die Vergütung der Behandlung und Pflege von Bewohnerinnen und Bewohnern in Pflegeheimen des Kantons Aargau durch die obligatorische Krankenpflegeversicherung gemäss KVG »*) (hiernach: Pflegeheimvertrag).

Beweismittel:

- *Einvernahme der Parteien*
- *«Administrativvertrag Pflegeheime betreffend die Abgeltung von krankenversicherungspflichtigen Leistungen in Pflegeheimen gemäss dem KVG» vom 10. Februar 2014 zwischen Curaviva Schweiz und tarifsuisse ag (Klagebeilage 23)*
- *Tarifvertrag vom 16. Dezember 2011 gemäss KVG (Klagebeilage 24)*

47. Daneben verpflichteten sich die Parteien in Art. 22 Abs. 8 des Administrativvertrages, bis zum 31. Dezember 2014 eine Lösung zu den Nebenleistungen zu verhandeln und zwar im Rahmen eines separaten Vertrages.

Solche Verhandlungen zu den Nebenleistungen scheiterten.

Beweismittel:

- *Einvernahme der Parteien*
- *«Administrativvertrag Pflegeheime betreffend die Abgeltung von krankenversicherungspflichtigen Leistungen in Pflegeheimen gemäss dem KVG» vom 10. Februar 2014 zwischen Curaviva Schweiz und tarifsuisse ag (Klagebeilage 23)*

## 1.2. Tariffestsetzungsverfahren im Kanton Aargau

48. Aufgrund des Scheiterns der Tarifverhandlungen und des damit einhergehenden «vertragslosen» Zustandes hat die VAKA beim Departement für Gesundheit und Soziales des Kantons Aargau ein Tariffestsetzungsverfahren betreffend Vergütung der Behandlung und Pflege von Bewohnerinnen und Bewohnern in Pflegeheimen des Kantons Aargau beantragt.

### Beweismittel:

- Einvernahme der Parteien
- Akten des Tariffestsetzungsverfahrens vor dem Departement für Gesundheit und Soziales des Kantons Aargau (Verfahrensnummern 283, 284) (v.A.w. zu edieren)

49. Mit Verfügungen vom 23. Januar 2015 und 5. Februar 2015 legte das Departement für Gesundheit und Soziales provisorisch Arbeitstarife in der Höhe des bisher gültigen Tarifvertrages zwischen tarifsuisse ag und der VAKA betreffend die Vergütung der Behandlung und Pflege von Bewohnerinnen und Bewohnern in Pflegeheimen mit Geltung ab dem 1. Januar 2012 fest.

Gleichzeitig hat es das Festsetzungsverfahren aus Gründen der Prozessökonomie bis zum Vorliegen eines Entscheids des Bundesverwaltungsgerichts bezüglich der verrechenbaren Nebenleistungen bei Pflegeleistungen (hängige Beschwerde von santésuisse gegen einen Tariffestsetzungsbeschluss des Kantons Zürich) sistiert.

### Beweismittel:

- Verfügung des Departementes für Gesundheit und Soziales des Kantons Aargau vom 23. Januar 2015 betreffend Sistierung und provisorische Festlegung der Arbeitstarife (Klagebeilage 25)
- Verfügung des Departementes für Gesundheit und Soziales des Kantons Aargau vom 5. Februar 2015 betreffend provisorische Festlegung der Arbeitstarife (in den Akten des Tariffestsetzungsverfahrens, v.A.w. zu edieren)
- Akten des Tariffestsetzungsverfahrens vor dem Departement für Gesundheit und Soziales des Kantons Aargau (Verfahrensnummern 283, 284) (v.A.w. zu edieren)

50. Zwischen den Parteien konnte nachträglich ein Tarifvertrag betreffend die ärztlichen und paramedizinischen Leistungen sowie Medikamente und Analysen mit rückwirkender Geltung ab dem 1. Januar 2015 abgeschlossen werden. Dieser Tarifvertrag wurde dem Departement für Gesundheit und Soziales am 11. Juli 2017 zur Genehmigung eingereicht. Die Genehmigung des Vertrages ist anschliessend am 27. Oktober 2017 erfolgt. Die Abgeltung von Mitteln und Gegenständen wird im genannten Vertrag explizit nicht geregelt.

### Beweismittel:

- Einvernahme der Parteien
- Tarifvertrag betreffend die ärztlichen und paramedizinischen Leistungen sowie Medikamente und Analysen vom 30.6.2017 und 5.7.2017 mit Anhang 3 (Klagebeilage 26)

51. Mit Verfügung vom 13. Juli 2017 hat das Departement für Gesundheit und Soziales des Kantons Aargau die Weiterführung der Sistierung für die Mittel und Gegenstände bis zum Vorliegen des entsprechenden Urteils bestätigt. Zudem hat es, rückwirkend ab dem 1. Juli 2017, den Arbeitstarif für Mittel und Gegenstände genehmigt bzw. festgelegt.

### Beweismittel:

- Verfügung des Departementes für Gesundheit und Soziales des Kantons Aargau vom 13. Juli 2017 (Klagebeilage 27)

52. Mit Urteil C-3322/2015 vom 1. September 2017 hat das Bundesverwaltungsgericht den lang ersehnten Entscheid für den Bereich Mittel und Gegenstände gefällt. Aus dem Urteil geht hervor, dass die Genehmigung oder Festsetzung von Tarifen für Mittel und Gegenstände nicht in den Zuständigkeitsbereich des Kantons Aargau fällt.

Das Verfahren für die Mittel und Gegenstände wurde daher aufgrund Nichtzuständigkeit des Departements für Gesundheit und Soziales mit Verfügung vom 26. Januar 2018 abgeschlossen.

Damit sind auch die vom Departement für Gesundheit und Soziales provisorisch festgelegten Tarife rückwirkend hinfällig geworden.

Beweismittel:

- Urteil BVGer C-3322/2015 vom 1. September 2017 (Klagebeilage 20)
- Verfügung des Departementes für Gesundheit und Soziales des Kantons Aargau vom 26. Januar 2018 betreffend Abschreibung (Klagebeilage 28)
- Akten des Tariffestsetzungsverfahrens vor dem Departement für Gesundheit und Soziales des Kantons Aargau (Verfahrensnummern 283, 284) (v.A.w. zu edieren)

**1.3. Von den Klägern ohne Rechtsgrund ausbezahlte MiGeL-Pauschalen bzw. ausbezahlte Beträge für «MiGeL-Einzelfakturierungen»**

53. Die heutigen Klägerinnen haben gegenüber den Beklagten gestützt auf vorstehend erwähnte hoheitliche provisorische, inzwischen aufgehobene Festsetzung für die Zeitdauer von 2015 bis 2017 ohne Rechtsgrund MiGeL-Pauschalen bzw. Beträge für «MiGeL-Einzelfakturierungen» **Im Umfang von insgesamt CHF 4'330'280.73 gemäss Verteilschlüssel laut Rechtsbegehren, auf die an dieser Stelle ausdrücklich verwiesen wird und die hiermit als an dieser Stelle vollumfänglich wiedergegeben gelten**, bezahlt. Gestützt auf Art. 9 des vorgenannten Pflegeheimvertrages vom 16. Dezember 2011 erfolgte die Fakturierung direkt zu Lasten des Versicherers (System Tiers payant).

Der guten Form halber sei zudem darauf hingewiesen, dass der Gesetzgeber die Versicherer auch im Falle der Fakturierung zu Lasten des Versicherten (System «Tiers garant) dazu ermächtigt hat, die Versicherten in Tarifstreitigkeiten und dergleichen direkt gegenüber den Leistungserbringern zu vertreten (vgl. Art. 89 Abs. 3 KVG und BGE 127 V 281). Auch in diesem Fall wären also die Klägerinnen bzw. tarifsuisse ag zur vorliegenden Klage legitimiert und könnten die von ihnen ihren Versicherten vergüteten Leistungen zurückfordern.

Beweismittel:

- Einvernahme der Parteien
- Rechnungsdetails (Sammelbeleg zur Nachreichung gestützt auf ein richterliches Editionsbegehren offeriert)
- Tarifvertrag vom 16. Dezember 2011 gemäss KVG mit Anhang Nr. 3 (Klagebeilage 24)

54. tarifsuisse ag hat die Pflegeheime über die Rechtslage orientiert und sie jeweils schriftlich aufgefordert, innert 30 Tagen die KVG-widrig fakturierten und geleisteten Vergütungen zurück zu erstatten. Zahlungen blieben jedoch bislang aus.

Beweismittel:

- Einvernahme der Parteien
- Schreiben von tarifsuisse ag an die Beklagten vom Juni/Juli 2018, (werden zur Nachreichung gestützt auf ein richterliches Editionsbegehren offeriert)

55. Gewisse Pflegeheime begründen ihre Zahlungsverweigerung mit der Präambel des im Sommer 2017 vereinbarten Tarifvertrags „Nebenleistungen“ (*Tarifvertrag betreffend die ärztlichen und paramedizinischen Leistungen sowie Medikamente und Analysen vom 30.6.2017 bzw. 5.7.2017*), konkret mit folgender Saldoklausel, welche in der Präambel (S. 2) des Vertrags enthalten ist: „Weichen die in diesem Vertrag festgelegten Tarife von den vergüteten Leistungen der Krankenversicherer in den Jahren 2015, 2016 und bis zum 30. Juni 2017 ab, erfolgt weder eine Rückzahlung durch die Leistungserbringer an die Krankenversicherer noch eine Nachzahlung der Krankenversicherer an die Heime.“

Dabei gilt es jedoch zu unterstreichen, dass im entsprechenden Vertrag lediglich Tagespauschalen für ärztliche Leistungen, paramedizinische Leistungen und medizinische Analysen vereinbart wurden (vgl. insbesondere Anhang 2 des Vertrags). Pflegematerialien resp. MiGeL-Leistungen wurden darin jedoch gerade nicht geregelt bzw. festgelegt (vgl. auch Rz. 50 hier zuvor), weshalb sich auch die Saldoklausel nicht auf diese Leistungen bezieht. Diese Haltung teilte übrigens auch der Kanton selbst, weshalb er denn auch per 1. Juli 2017 explizit einen Arbeitstarif für Mittel und Gegenstände provisorisch festgesetzt hat (vgl. Rz. 51. hier zuvor).

Beweismittel:

- Einvernahme der Parteien
- *Tarifvertrag betreffend die ärztlichen und paramedizinischen Leistungen sowie Medikamente und Analysen vom 30.6.2017 und 5.7.2017 mit Anhang 3 (Klagebeilage 26)*
- *Verfügung des Departementes für Gesundheit und Soziales des Kantons Aargau vom 13. Juli 2017 (Klagebeilage 27)*

56. Die Beklagten sollten als Rechnungsstellerinnen die Rechnungsdaten kennen und bestätigen können. Im Bestreitungsfall bieten die Klägerinnen an, die Rechnungsdaten im folgenden Detaillierungsgrad dem Schiedsgericht mittels Listen zu unterbreiten, wobei auf gerichtliche Aufforderung hin nötigenfalls auch weitere Angaben gemacht werden können:

- Bezeichnung des Versicherers
- BAG-Nr. des Versicherers
- ZSR-Nr. des zum jeweiligen Beklagten gehörenden Leistungserbringers
- Vorname des Versicherten
- Name des Versicherten
- Geburtsdatum des Versicherten
- Anzahl Pflage tage
- Start der Behandlungsperiode
- Ende der Behandlungsperiode
- Rechnungsbetrag in CHF

Es sei jedoch darauf hingewiesen, dass es sich um umfangreiche, datenschutzrechtlich sensible Datensätze handelt, deren Erhebung administrativ aufwändig ist.

Beweismittel:

- Einvernahme der Parteien
- *Rechnungsdetails (Sammelbeleg zur Nachreichung gestützt auf ein richterliches Editionsbegehren offeriert)*

57. Im Bestreitungsfall sei zudem eine Expertise für die Berechnung des Betrages der von den Beklagten gemäss Rechtsbegehren unrechtmässig fakturierten Leistungen bzw. von den Klägerinnen ohne Rechtsgrund bezahlten Vergütungen in Auftrag zu geben.

Beweismittel:

- *Rechnungsdetails (Sammelbeleg zur Nachreichung gestützt auf ein richterliches Editionsbegehren offeriert)*

- Expertise zur Bestimmung des Betrages der von den Beklagten unrechtmässig fakturierten Leistungen bzw. von den Klägerinnen ohne Rechtsgrund bezahlten Vergütungen (im Bestreitungsfall)

## 2. RECHTLICHES

58. Wie bereits oben erwähnt, hat das Bundesverwaltungsgericht am 1. September 2017 betreffend Zulässigkeit der Vergütung von Pflegematerialien respektive Mittel und Gegenstände (MiGeL) für die Pflegeheime der Schweiz ein wegweisendes Urteil gefällt (Urteil C-3322/2015 vom 1.9.2017). Gemäss diesem Urteil gilt diesbezüglich was folgt:

- Verbrauchsmaterialien, welche durch Fachpersonen im Rahmen der Pflege verwendet werden, dürfen nicht zusätzlich zu den Beiträgen gemäss Art. 7a KLV durch Pflegeheime in Rechnung gestellt werden.
- Die Abgabe von Mitteln und Gegenständen (MiGeL), welche von der versicherten Person selbst oder mit Hilfe einer nichtberuflich an der Untersuchung oder der Behandlung mitwirkenden Person im Sinne von Art. 20 KLV angewendet werden, bedürfen eines sogenannten Abgabevertrages gemäss Art. 55 KVV und sind gestützt darauf dann seitens der Krankenversicherer vergütungspflichtig.

59. Konkret führte das Bundesverwaltungsgericht bezüglich Verbrauchsmaterialien aus was folgt:

*« Aus BGE 142 V 203 ergibt sich somit, dass auch unterstützende Leistungen, ohne die die gelisteten Pflichtleistungen gar nicht erbracht werden könnten, zu den Pflichtleistungen gemäss Art. 25a KVG bzw. Art. 7 Abs. 2 KLV gehören. Dies auch wenn die unterstützenden Leistungen nicht wörtlich aufgeführt sind (vgl. auch die Urteilsbesprechung ANNETTE JAMIESON, JACQUES MOULLET, Sozialversicherungsrecht Nr. 89, Urteil Bundesgericht, II. sozialrechtliche Abteilung, vom 24. März 2016 [9C\_466/2015, publiziert als BGE 142 V 203], in: Pflegerecht 2017, S. 112 ff.). » (Urteil C-3322/2015, Erw. 9.6.3).*

(...)

*« Da die Materialien zur Applikation durch Pflegefachpersonen definitionsgemäss für das Erbringen der OKP-pflichtigen Pflegeleistungen gemäss Art. 7 Abs. 2 KLV notwendig bzw. untrennbar damit verbunden sind (s. oben E. 9.3 Ingress), sind sie ausgehend von BGE 142 V 203 den jeweiligen einzelnen Pflegeleistungen gemäss Art. 7 Abs. 2 KLV zuzuordnen und gelten mit der Vergütung dieser Pflegeleistungen als abgegolten. » (Urteil C-3322/2015, Erw. 9.6.4).*

(...)

*« Zusammenfassend ist festzuhalten, dass die Materialien zur Applikation durch Pflegefachpersonen (Konstellation B) im Rahmen der neu geordneten Pflegefinanzierung über die in Art. 7a Abs. 3 KLV genannten Pauschalbeiträge abgegolten werden. Damit hat der Regierungsrat, soweit er den Pflegeleistungsvertrag in Bezug auf die Vergütung der Materialien zur Applikation durch Pflegefachpersonen verlängert hat, seine Kompetenzen überschritten, und der angefochtene Verlängerungsbeschluss ist rechtswidrig. » (Urteil C-3322/2015, Erw. 9.10.).*

60. Betreffend Abgabe von Mitteln und Gegenständen hielt das Bundesverwaltungsgericht sodann fest:

*« Wie die Beschwerdeführerinnen zu Recht ausführen (s. oben E. 6.1.1, 6.7), handelt es sich beim Abgabevertrag nicht um einen Tarifvertrag im Sinne von Art. 46 KVG. Die Kantonsregierung hat somit keine Kompetenz, einen zwischen Abgabestelle und Krankenversicherer abgeschlossenen eigenständigen Abgabevertrag gestützt auf Art. 46 Abs. 4 KVG zu genehmigen. Dementsprechend fällt auch eine auf Art. 47 Abs. 3 KVG gestützte Verlängerung eines eigenständigen Abgabevertrages ausser Betracht, selbst wenn dieser gestützt auf Art. 46 Abs. 4 KVG genehmigt worden sein sollte.*

Da ein eigenständiger Abgabevertrag nicht durch die Kantonsregierung hoheitlich genehmigt oder verlängert werden kann, können auch die in einem Tarifvertrag enthaltenen Abgabevertragselemente, welche einen eigenen Vertrag bilden und nicht (blosse) Modalitäten zur Umsetzung des Tarifvertrages regeln, nicht gestützt auf Art. 47 Abs. 3 KVG verlängert werden. Soweit der Pflegeleistungsvertrag Abgabevertragselemente enthielt, wurden diese mit dem Verlängerungsbeschluss nicht verlängert und sie traten Ende 2014 ausser Kraft. Damit bestand im vorliegend massgebenden Zeitraum vom 1. Januar bis 31. Dezember 2015 kein Abgabevertrag i.S.v. Art. 55 KVV, aus welchem die Mitglieder des Beschwerdegegners für die Abgabe von auf der MiGeL geführten Mitteln und Gegenständen gegenüber den Krankenversicherer (Beschwerdeführerinnen) einen Vergütungsanspruch ableiten könnten. Somit bestand kein Raum für eine auf Art. 47 Abs. 3 KVG gestützte Verlängerung des Pflegeleistungsvertrages, soweit dieser eine Vergütung für die Abgabe zur Selbstanwendung vorsah. » (Urteil C-3322/2015 vom 1.9.2017 des BVGer, Erw. 9.2.3.).


61. Die Krankenversicherer durften schon immer keine (zusätzlichen) Vergütungen für das durch Fachpersonen (insbesondere in Pflegeheimen) applizierte Pflegematerial (Verbrauchsmaterialien) bezahlen. Auch bestand bzw. besteht in Folge fehlenden Abgabevertrages gemäss Art. 55 KVV keine Grundlage für eine Entschädigung hinsichtlich derjenigen Produkte (Mittel und Gegenstände), welche den Versicherten durch die Heime zur Selbstanwendung abgegeben worden sind. Folglich sind sämtliche provisorisch geleisteten Vergütungen seitens der diese verrechnenden Leistungen – vorliegend die Beklagten – zurück zu erstatten, weil krankenversichererseitig ohne Rechtsgrund bezahlt.
62. Die Leistungserbringer (hier Pflegeheime) wie Krankenversicherer haben sich an die Vorgaben des KVG (und die gestützt darauf erlassenen Verordnungen) zu halten. Es gilt das Legalitätsprinzip. Art. 44 KVG betreffend Tarifschutz sieht vor, dass die Leistungserbringer sich an die vertraglich oder behördlich festgelegten Tarife und Preise halten müssen und für Leistungen nach dem KVG keine weitergehenden Vergütungen berechnen dürfen (Tarifschutz). Desweiteren bestimmt Art. 44 Abs. 1 Satz 2 KVG, dass die Bestimmungen über die Vergütung für Mittel und Gegenstände, die dem Untersuch oder Behandlung dienen (Art. 52 Abs. 1 lit. A Ziff. 3 KVG), vorbehalten bleibe.
63. Gemäss Urteil C-3322/2015 sind nun aber – wie schon ausgeführt (vgl. Randziffern 52 und 58ff. hier zuvor) – die Pflegeheime nicht berechtigt, Verbrauchsmaterialien zusätzlich zu den Beiträgen gemäss Art. 7a KLV in Rechnung zu stellen. Und auch die Abgabe von Mitteln und Gegenständen (a) durch die versicherte Person selbst oder (b) mit Hilfe einer nichtberuflich an der Untersuchung oder der Behandlung mitwirkenden Person im Sinne von Art. 20 KLV (Angehörige bzw. Nicht-Fachperson) war vorliegend nicht gestattet, weil ein Abgabevertrag gemäss Art. 55 KVV fehlte. Wenn die Pflegeheime des Kantons Aargau trotzdem den Krankenversicherer die rückforderungsweise geltend gemachten Beträge in Rechnung gestellt haben, die Krankenversicherer diese aber zu Unrecht – widerrechtlich – bezahlt haben, sind diese zurück zu zahlen.

64. Diskussionen mit den Pflegeheimverbänden hinsichtlich einer unbürokratischen Pauschallösung waren nicht erfolgreich. Den Klägerinnen bleibt entsprechend keine andere Möglichkeit, als vorliegenden Rechtsstreit rechtshängig zu machen.
65. Auf weitere Ausführungen, soweit erforderlich, ist im Rahmen eines allfälligen weiteren Schriftenwechsels, nach Kenntnisnahme der Stellungnahme seitens der Beklagten einzugehen.
66. Aus all diesen Gründen ist wie beantragt zu urteilen.

Genehmigen Sie, sehr geehrte Damen und Herren Richter, den Ausdruck unserer vorzüglichen Hochachtung.



Valentin Schumacher



Raphaël Tinguely

In 71 Exemplaren

Beilage: Beweismittelverzeichnis (71-fach)



## GELDFLUSSRECHNUNG

### Einwohnergemeinde Ehrendingen

Bezeichnung	2019 CHF	2018 CHF
Gesamtergebnis Erfolgsrechnung (+ = Ertragsüberschuss / - = Aufwandüberschuss)	1'115'970.53	1'952'912.49
Abschreibungen von Verwaltungsvermögen und Investitionsbeiträgen	1'558'806.00	1'518'080.00
Abtragung Bilanzfehlbetrag	0.00	0.00
Wertberichtigungen auf Darlehen und Beteiligungen	0.00	0.00
Auflösung passivierte Investitionsbeiträge (-)	-51'655.00	-49'502.00
Entnahme (-) aus Aufwertungsreserve	-490'793.00	-610'793.00
Realisierte Kursverluste (+) und Gewinne (-) / Wertberichtigungen Anlagen FV	0.00	-578'597.00
Aufwertung VV (-)	0.00	0.00
Abnahme (+) / Zunahme (-) von Forderungen	-553'048.02	680'997.36
Abnahme (+) / Zunahme (-) von aktiven Rechnungsabgrenzungen	303'079.34	208'138.05
Abnahme (+) / Zunahme (-) von Vorräten	0.00	0.00
Abnahme (-) / Zunahme (+) von laufenden Verbindlichkeiten	-1'381'047.07	300'857.54
Abnahme (-) / Zunahme (+) von passiven Rechnungsabgrenzungen	461'493.77	-52'567.70
Abnahme (-) / Zunahme (+) von kurzfristigen Rückstellungen	14'800.00	-10'200.00
Abnahme (-) / Zunahme (+) von langfristigen Rückstellungen	29'804.50	0.00
Abnahme (-) / Zunahme (+) von Fonds im Eigenkapital	5'000.00	5'000.00
Abnahme (-) / Zunahme (+) von Legaten und Stiftungen ohne eigene Rechtspersönlichkeit im EK	0.00	0.00
Abnahme (-) / Zunahme (+) von Rücklagen der Globalbudgetbereiche	0.00	0.00
Abnahme (-) / Zunahme (+) von Vorfinanzierungen	0.00	0.00
<b>Geldfluss aus operativer Tätigkeit</b>	<b>1'012'411.05</b>	<b>3'364'325.74</b>
<b>Geldfluss aus Investitions- und Anlagentätigkeit</b>		
Liquiditätswirksame Einnahmen (+) der Investitionsrechnung (exkl. Darlehen/Beteiligungen)	233'447.60	124'142.85
Liquiditätswirksame Ausgaben (-) der Investitionsrechnung (exkl. Darlehen/Beteiligungen)	-1'683'881.30	-1'644'004.99
Rückzahlung bzw. Verkauf (+) von Darlehen und Beteiligungen, Grundkapitalien VV	0.00	0.00
Vergabe bzw. Kauf (-) von Darlehen und Beteiligungen, Grundkapitalien VV	0.00	0.00
<b>Geldfluss aus Investitionstätigkeit ins Verwaltungsvermögen</b>	<b>-1'450'433.70</b>	<b>-1'519'862.14</b>
Verkauf (+) von Sachanlagen FV	0.00	506'810.00
Kauf (-) / Investitionen (-) von Sachanlagen FV	0.00	-2'333'218.00
Zunahme (-) / Abnahme (+) von Kontokorrenten (aktive) mit Dritten	466.85	3'881.37
Verkauf (+) von Finanzanlagen FV	0.00	0.00
Kauf (-) von Finanzanlagen FV	0.00	0.00
<b>Geldfluss aus Anlagentätigkeit ins Finanzvermögen</b>	<b>466.85</b>	<b>-1'822'526.63</b>
<b>Geldfluss aus Investitions- und Anlagentätigkeit</b>	<b>-1'449'966.85</b>	<b>-3'342'388.77</b>
<b>Geldfluss aus Finanzierungstätigkeit</b>		
Abnahme (-) / Zunahme (+) von Kontokorrenten (passive) mit Dritten	-1'108.83	-240'335.27
Aufnahme (+) von Finanzverbindlichkeiten	3'500'000.00	0.00
Rückzahlung (-) von Finanzverbindlichkeiten	-2'500'000.00	0.00
Abnahme (-) / Zunahme (+) von Verbindlichkeiten gegenüber Fonds im Fremdkapital	-11'383.40	-19'735.48
Zunahme (+) von Legaten und Stiftungen ohne eigene Rechtspersönlichkeit im EK	60.00	60.00
<b>Geldfluss aus Finanzierungstätigkeit</b>	<b>987'567.77</b>	<b>-260'010.75</b>
<b>Total Geldfluss</b>	<b>550'011.97</b>	<b>-238'073.78</b>
Bestand Flüssige Mittel 1.1.	6'989'000.03	5'663'452.47
<b>Bestand Flüssige Mittel 31.12.</b>	<b>7'539'012.00</b>	<b>5'425'378.69</b>
Kontrollrechnung Differenz Geldfluss	0.00	0.00

## Eigenkapitalnachweis

in CHF	Verpflichtungen (+) bzw. Vorschüsse (-) gegenüber Spezialfinanzierungen  290	Fonds  291	Rücklagen der Globalbudget- bereiche  292	Vorfinanzierungen  293	Aufwertungsreserve VV  295	Bilanzüberschuss / - fehlbetrag  299	Eigenkapital (Total)  29
<b>Bestand per 01.01.2019</b>	<b>9'937'178</b>	<b>60'355</b>			<b>25'876'363</b>	<b>8'646'995</b>	<b>44'520'891</b>
Einlagen in Spezialfinanzierungen EK 3510							
Ertragsüberschuss 7201.9010.00	48'751						48'751
Entnahmen aus Spezialfinanzierungen EK 4510							
Aufwandüberschuss 7301.9011.00	-109'213						-109'213
Einlagen in Fonds des EK 3511		5'000					5'000
Entnahmen aus Fonds EK 4511							
Einlagen in Legate und Stiftungen ohne eig. Rechtspers. im EK 3512		60					60
Entnahmen Legate und Stiftungen ohne eigene Rechtspersönlichkeit im EK 4512							
Einlagen in Rücklagen der Globalbudgetbereiche 3892							
Entnahmen aus Rücklagen der Globalbudgetbereiche 4892							
Einlagen in Rücklagen der Globalbudgetbereiche 3892							
Entnahmen aus Rücklagen der Globalbudgetbereiche 4892							
Entnahmen aus Aufwertungsreserve 4895					-550'793		-550'793
Abtragung Bilanzfehlbetrag 3899							
Umbuchungen innerhalb des Eigenkapitals sind manuell zu erfassen							
Entnahmen aus Fonds EK 4511						2'262'005	2'262'005
<b>Bestand per 31.12.2019</b>	<b>9'876'715</b>	<b>65'415</b>			<b>25'325'570</b>	<b>10'909'000</b>	<b>46'176'700</b>

**RÜCKSTELLUNGSSPIEGEL EINWOHNERGEMEINDE EHRENDINGEN**

	Kurzfristige Rückstellungen aus Mehrleistungen des Personals	Kurzfristige Rückstellungen für andere Ansprüche des Personals	Kurzfristige Rückstellungen für Prozesse	Kurzfristige Rückstellungen für nicht versicherte Schäden	Kurzfristige Rückstellungen für Bürgschaften und Garantieleistungen	Kurzfristige Rückstellungen übrige betriebliche Tätigkeit	Kurzfristige Rückstellungen für Vorsorgeverpflichtungen	Kurzfristige Rückstellungen für Finanzaufwand	Kurzfristige Rückstellungen der Investitionsrechnung
	2050	2051	2052	2053	2054	2055	2056	2057	2058
Bestand per 01.01.	149'500.00	0.00	0.00	0.00	0.00	0.00	0.00	0.00	0.00
Bildungen (inkl. Erhöhungen)	14'800.00	0.00	0.00	0.00	0.00	0.00	0.00	0.00	0.00
Verwendungen / Auflösung	0.00	0.00	0.00	0.00	0.00	0.00	0.00	0.00	0.00
Bestand per 31.12.	164'300.00	0.00	0.00	0.00	0.00	0.00	0.00	0.00	0.00

Kommentar zu den wichtigsten Positionen:

2050: Veränderung Überstunden

Übrige kurzfristige Rückstellungen	Rückstellungen für langfristige Ansprüche des Personals	Rückstellungen für Prozesse	Rückstellungen für nicht versicherte Schäden	Rückstellungen für Bürgschaften und Garantieleistungen	Rückstellungen aus übriger betrieblicher Tätigkeit	Rückstellungen für Vorsorgeverpflichtungen	Rückstellungen für Finanzaufwand	Rückstellungen der Investitionsrechnung	Übrige langfristige Rückstellungen der Erfolgsrechnung	Total Sachgruppen
2059	2081	2082	2083	2084	2085	2086	2087	2088	2089	205x / 208x
0.00	0.00	0.00	0.00	0.00	0.00	0.00	0.00	0.00	0.00	149'500.00
0.00	0.00	0.00	0.00	0.00	0.00	0.00	0.00	0.00	0.00	14'800.00
0.00	0.00	0.00	0.00	0.00	0.00	0.00	0.00	0.00	0.00	0.00
0.00	0.00	0.00	0.00	0.00	0.00	0.00	0.00	0.00	0.00	164'300.00

## Kreditkontrolle

Druckdatum: 09.03.2021

Einwohnergemeinde HRM2

Rechnung 2020		Kreditbetrag	Bis 2019 verbucht		Rechnung 2020		Budget 2020		Verfügbarer Restkredit
			Ausgaben	Einnahmen	Ausgaben	Einnahmen	Ausgaben	Einnahmen	
<b>0</b>	ALLGEMEINE VERWALTUNG								
<b>02</b>	Allgemeine Dienste								
<b>022</b>	Allgemeine Dienste, übrige								
<b>0223</b>	Informatik								
7.0223.5060.01	O Reorganisation IT 18.11.2019 / GV / 180'000	180'000.00			178'855.55		180'000.00		1'144.45
<b>029</b>	Verwaltungsliegenschaften, übriges								
<b>0290</b>	Verwaltungsliegenschaften, übriges								
7.0290.5040.00	O Ersatz Schliessanlage 18.11.2019 / GV / 160'000	160'000.00			164'657.65		160'000.00		
7.0290.5040.01	O Planungskredit Neubau Werkho/FW 21.06.2021 / GV / 300'000	300'000.00							300'000.00
7.0290.5040.02	O Planungskredit Verwaltungsstandort 21.06.2021 / GV / 100'000	100'000.00							100'000.00
<b>2</b>	BILDUNG								
<b>21</b>	Obligatorische Schule								
<b>217</b>	Schulliegenschaften								
<b>2170</b>	Schulliegenschaften								
7.2170.5040.05	O Sanierung an Schulbauten 28.11.2011 / GV / 3'600'000	3'600'000.00	2'922'884.00	35'970.00	53'160.65		200'000.00		623'955.35
7.2170.5040.07	O PV-Anlage Schulbauten TH Chilpfen/TH Ifängli 18.11.2019 / GV / 123'000	123'000.00			111'880.15		123'000.00		11'119.85
7.2170.6300.01	O Subventionen PV-Anlage 18.11.2019 / GV / 0					24'545.15		26'000.00	
<b>3</b>	KULTUR, SPORT UND FREIZEIT								
<b>32</b>	Kultur, übrige								
<b>322</b>	Konzert und Theater								
<b>3220</b>	Konzert und Theater								
7.3220.5620.00	O Kurtheater Baden Beitrag Sanierung 2018/2020/2022 25.11.2013 / GV / 93'000	93'000.00	31'000.00		31'000.00		31'000.00		31'000.00
7.3220.5620.01	O Sportzentrum Tägerhard 2019/2021/2023	102'000.00	34'000.00						68'000.00









**BETEILIGUNGS- UND GEWÄHRLEISTUNGSSPIEGEL**  
**Einwohnergemeinde Ehrendingen**

Organisation	Geschäfts-Nummer	Rechtsform	Tätigkeitsgebiet	Konto-Nr.	Buchwert	Anteil der Gemeinde	jährlicher Beitrag (- Ertrag)	Risiko Einstufung GR	Risiko Einstufung Finanziell
<b>Privatrechtliche Unternehmungen (Aktiengesellschaften, Gesellschaften mit beschränkter Haftung, Genossenschaften)</b>									
Public Publis Info AG	1	Aktiengesellschaft	Beratung/Support	14540.01	Fr. -	k.A.	Fr. -	klein	klein
<b>Gemeindeverbände</b>									
Abwasserverband Oberes Surbtal	101	Gemeindeverband	Abwasserbeseitigung	7201.3612.01	Fr. 514'000	37%	Fr. 514'000	klein	hoch
Regionales Alernetzwerk Surbtal - Studienland	102	Gemeindeverband	Immobilienvermietung		Fr. -	0%	Fr. -	klein	
Gemeindeverband für Sprachheilunterricht oberes Surbtal und Studienland	103	Gemeindeverband	Unterricht	2200.3612.00	Fr. -	35%	Fr. 15'510	klein	klein
Kindes und Erwachsenendienst (Amtsvormundschaft des Bezirks Baden)	104	Gemeindeverband	Haftpflicht Verband?	1400.3612.00	Fr. 196'487	6%	Fr. 135'639	klein	mittel
Baden Regio	105	Gemeindeverband	Regionale Intressengemeinschaft	7900.3632.00	Fr. 14'541	4%	Fr. 14'448	klein	klein
KVA Region Baden-Brugg	106	Gemeindeverband	Kehrichtverbrennung	7301.3130.01	Fr. 80'966	unklar	Fr. 80'093	klein	klein
Mütter-und Väterberatung Bezirk Baden	107	Gemeindeverband	Beratung	5440.3636.01	Fr. 41'681	4%	Fr. 27'946	klein	klein
<b>Verträge</b>									
Elektra Ehrendingen	20	Genossenschaft	Konzession	8710.4120.00	Fr. -	0%	Fr. -66'560	klein	klein
Wasserversorgung Ehrendingen	21	Genossenschaft	Sicherstellung WV + Gebührenfakturierung Abwasser und Abfall	7201.4240.01 7301.4240.00	Fr. -	0%	Fr. 489'927	mittel	hoch
Fachstelle Jugendarbeit Bezirk Baden	22	Leistungsvereinbarung	Beratung	5440.3636.03	Fr. 107'138	k.A.	Fr. 99'160	klein	klein
HOPE Christliches Sozialwerk, Baden	23	Verein	Anlaufstelle	5450.3634.02	Fr. 3'248	0%	Fr. 3'300	klein	klein
Chinderhuus Surbtal	24	Verein	Beitrag pro Ehrendinger Kind	5440.3636.02	Fr. -	0%	Fr. 13'417	klein	klein
Verein Beratungszentrum Bezirk Baden	25	Verein	Beratung	5450.3634.01	Fr. 14'589	0%	Fr. 12'769	klein	klein
Spitex	26	Verein	Gesundheit	4210.3636.02	Fr. 158'029	0%	Fr. 145'699	klein	mittel
Regionales Zivilstandsamt	27	Vertrag		1400.3612.01	Fr. -	k.A.	Fr. 37'992	klein	klein
Regionalpolizei Baden	28	Vertrag	Sicherheit	1116.3612.00	Fr. 174'025		Fr. 168'590	mittel	mittel
Betriebsamt Siggenthal-Lägern	29	Vertrag	Inkasso	1400.4612.00	Fr. -	k.A.	Fr. -6'318	klein	klein
Regionale Feuerwehr Ehrendingen-Freienwil	30	Vertrag	Sicherheit	1500.3612.00	Fr. 201'610	80%	Fr. 183'300	mittel	mittel
Verlustscheininkasso Stadt Baden	31	Vertrag	Inkasso	7.9100.3181.09	Fr. 47'930	k.A.	Fr. 20'479	klein	klein
Zivilschutzorganisation Region Baden (ZSO)	32	Vertrag	Bevölkerungsschutz	7.1620.3612.01	Fr. 59'121	k.A.	Fr. 61'036	klein	klein
Regionales Führungsorgan (RFO)	33	Vertrag	Bevölkerungsschutz	7.1620.3612.00	Fr. 4'896	k.A.	Fr. 5'172	klein	klein
Führung Bauverwaltung Schneisingen	34	Vertrag	Dienstleistung für Dritte	7.0222.4612.00	Fr. -	k.A.	Fr. -102'368	mittel	mittel
<b>Mitgliedschaften ab Fr. 1'000</b>									
Stadtbibliothek Baden	40	kein Vertrag		3290.3636.02			Fr. 5'300	klein	klein
Schwimmbad Niederweningen	41	kein Vertrag		3410.3612.00			Fr. 13'000	klein	klein
<b>Andere</b>									
Canon Schweiz	50	Vertrag/Leasing	Scanner, Drucker (VW, Schule)	Div.	Fr. -		k.A.	klein	klein
Oberstufe Stadt Baden	51	kein Vertrag		2130.3612.00	Fr. -		Fr. 1'066'685	klein	hoch
<b>Eventualverbindlichkeiten</b>							<b>Laufzeit</b>	<b>Betrag</b>	
Subsidiär limitierte Kostengutsprachen für Eintritt Pflegeheim (Total, Detailliste bei Abteilung Kanzlei)									
<b>Eventualguthaben</b>							<b>Laufzeit</b>	<b>Betrag</b>	
keine									

wurde das richtige zugestellt?

ist noch in Bearbeitung

notwendig?

**Risiko Einstufung Gemeinderat**  
 Individuelle Beurteilung durch den Gemeinderat infolge:  
 Anteil Gemeinde an Beteiligung, Organisationsform, schwankendes Jahresergebnis oder Kosten  
 Geschäftsumfeld, unbekannte Mitglieder, Haftung.

**Genehmigungsvermerk Risikobeurteilung**  
 Genehmigt durch den Gemeinderat Ehrendingen am 02.10.2017

Urs Burkhard  
 Gemeindeammann  
 Jennifer Jaun  
 Gemeindegeschreibein

## möglicher Schaden

< 100'000.--

< 200'000.--

> 200'000.--

Risikobewertung für  
Schadenseintritt

gross

mittel

klein

M	G	G
K	M	G
K	K	M

Die Beteiligungen wurden aufgrund oben stehender Skala bewertet.

**Anlagespiegel detailliert 3**

Standort

Kontogr. /Nr.	Kontobezeichnung	Anlagen-Nr.	Bezeichnung	ND	RND	Anschaffungswerte					Kumulierte Abschreibungen					Buchwert	Buchwert	Zinsen	
						01.01.2020	Zugang	Abgang	Übrige Werte	31.12.2020	01.01.2020	Ord. Abschr.	Zus. Abschr.	Abgänge	Übrige Beweg.	31.12.2020	01.01.2020	31.12.2020	31.12.2020
+ 10800	Grundstücke FV					3'155'871.00	0.00	0.00	-773'120.00	2'382'751.00	0.00	0.00	0.00	0.00	0.00	3'155'871.00	2'382'751.00	0.00	
+ 10840	Gebäude FV					1'692'052.00	0.00	0.00	773'120.00	2'465'172.00	0.00	0.00	0.00	0.00	0.00	1'692'052.00	2'465'172.00	0.00	
+ 14000	Grundstücke Allgemeiner Haushalt					12'168'052.00	0.00	0.00	0.00	12'168'052.00	0.00	0.00	0.00	0.00	0.00	12'168'052.00	12'168'052.00	0.00	
+ 14010	Strassen / Wege Allgemeiner Gemeindehaushalt					8'292'834.40	58'680.10	20'000.00	0.00	8'331'514.50	2'133'502.10	208'658.00	0.00	0.00	0.00	2'342'160.10	6'159'332.30	5'989'354.40	0.00
+ 14020	Wasserbau allgemeiner Haushalt					214'828.85	0.00	0.00	0.00	214'828.85	125'505.05	9'506.00	0.00	0.00	0.00	135'011.05	89'323.80	79'817.80	0.00
+ 14030	Tiefbauten allgemeiner Haushalt					1'174'100.30	0.00	0.00	0.00	1'174'100.30	368'336.05	28'921.00	0.00	0.00	0.00	397'257.05	805'764.25	776'843.25	0.00
+ 14032	Tiefbauten Abwasserbeseitigung					8'711'828.17	51'994.30	0.00	156'984.35	8'920'806.82	2'395'082.27	178'537.00	0.00	0.00	0.00	2'573'619.27	6'316'745.90	6'347'187.55	0.00
+ 14033	Tiefbauten Abfallwirtschaft					215'856.55	0.00	0.00	0.00	215'856.55	69'886.00	5'397.00	0.00	0.00	0.00	75'283.00	145'970.55	140'573.55	0.00
+ 14040	Hochbauten allgemeiner Haushalt					27'470'825.89	343'619.55	38'466.25	0.00	27'775'979.19	13'743'974.99	796'084.00	0.00	0.00	0.00	14'540'058.99	13'726'850.90	13'235'920.20	0.00
+ 14060	Mobilien allgemeiner Haushalt					1'348'764.95	423'698.85	191'765.00	0.00	1'580'698.80	739'770.00	76'451.00	0.00	0.00	0.00	816'221.00	608'994.95	764'477.80	0.00
+ 14070	Anlagen im Bau VV allgemeiner Haushalt					614'042.95	716'951.20	0.00	0.00	1'330'994.15	0.00	0.00	0.00	0.00	0.00	614'042.95	1'330'994.15	0.00	
+ 14072	Anlagen im Bau VV Abwasser- beseitigung					376'204.16	63'516.15	32'664.95	-156'984.35	250'071.01	0.00	0.00	0.00	0.00	0.00	376'204.16	250'071.01	0.00	
+ 14200	Allgemeiner Gemeindehaushalt					226'496.15	0.00	0.00	0.00	226'496.15	185'929.70	20'283.00	0.00	0.00	0.00	206'212.70	40'566.45	20'283.45	0.00
+ 14270	Allgemeiner Gemeindehaushalt					849'114.58	247'728.55	0.00	0.00	1'096'843.13	0.00	0.00	0.00	0.00	0.00	849'114.58	1'096'843.13	0.00	
+ 14290	Allgemeiner Gemeindehaushalt					1'250'448.90	0.00	0.00	0.00	1'250'448.90	962'696.55	119'819.00	0.00	0.00	0.00	1'082'515.55	287'752.35	167'933.35	0.00
+ 14292	Abwasserbeseitigung					189'969.65	0.00	0.00	0.00	189'969.65	180'070.30	0.00	0.00	0.00	0.00	180'070.30	9'899.35	9'899.35	0.00
+ 14460	Allgemeiner Gemeindehaushalt					0.00	0.00	0.00	0.00	0.00	0.00	0.00	0.00	0.00	0.00	0.00	0.00	0.00	
+ 14540	Allgemeiner Gemeindehaushalt					2'360.00	0.00	0.00	0.00	2'360.00	2'359.00	0.00	0.00	0.00	0.00	2'359.00	1.00	1.00	0.00
+ 14610	Allgemeiner Gemeindehaushalt					3'441'097.40	13'964.40	0.00	0.00	3'455'061.80	469'635.00	86'409.00	0.00	0.00	0.00	556'044.00	2'971'462.40	2'899'017.80	0.00
+ 14620	Allgemeiner Gemeindehaushalt					170'627.30	0.00	0.00	0.00	170'627.30	170'625.30	0.00	0.00	0.00	0.00	170'625.30	2.00	2.00	0.00
+ 14622	Abwasserbeseitigung					1'436'808.45	0.00	0.00	0.00	1'436'808.45	90'383.55	28'741.00	0.00	0.00	0.00	119'124.55	1'346'424.90	1'317'683.90	0.00
+ 14690	Allgemeiner Gemeindehaushalt					65'000.00	31'000.00	0.00	0.00	96'000.00	0.00	0.00	0.00	0.00	0.00	65'000.00	96'000.00	0.00	
+ 14692	Abwasserbeseitigung					53'000.00	1'041.00	0.00	0.00	54'041.00	0.00	0.00	0.00	0.00	0.00	53'000.00	54'041.00	0.00	
+ 20687	Passivierte Investitionsbeiträge von privaten Haushalten					-972'257.35	-36'081.35	0.00	0.00	-1'008'338.70	-190'414.90	-51'655.00	0.00	0.00	0.00	-242'069.90	-781'842.45	-766'268.80	0.00
<b>Total</b>						<b>72'147'926.30</b>	<b>1'916'112.75</b>	<b>282'896.20</b>	<b>0.00</b>	<b>73'781'142.85</b>	<b>21'447'340.96</b>	<b>1'507'151.00</b>	<b>0.00</b>	<b>0.00</b>	<b>0.00</b>	<b>22'954'491.96</b>	<b>50'700'585.34</b>	<b>50'826'650.89</b>	<b>0.00</b>

### Anlagespiegel detailliert 3

Standort

Kontengr. /Nr.	Kontobezeichnung	Anlagen-Nr.	Bezeichnung	ND	RND	Anschaffungswerte					Kumulierte Abschreibungen					Buchwert	Buchwert	Zinsen
						01.01.2020	Zugang	Abgang	Übrige Werte	31.12.2020	01.01.2020	Ord. Abschr.	Zus. Abschr.	Abgänge	Übrige Beweg.	31.12.2020	01.01.2020	31.12.2020
- 10800	Grundstücke FV					3'155'871.00	0.00	0.00	-773'120.00	2'382'751.00	0.00	0.00	0.00	0.00	0.00	3'155'871.00	2'382'751.00	0.00
10800.01	ANBU Grundstücke FV	10154	Acker Breitacker, Parz. 372			2'970.00	0.00	0.00	0.00	2'970.00	0.00	0.00	0.00	0.00	0.00	2'970.00	2'970.00	0.00
10800.01	ANBU Grundstücke FV	10155	Acker Breitacker, Parz. 373			1'974.00	0.00	0.00	0.00	1'974.00	0.00	0.00	0.00	0.00	0.00	1'974.00	1'974.00	0.00
10800.01	ANBU Grundstücke FV	10594	Acker Chibig, Parz. 2260			0.00	0.00	0.00	0.00	0.00	0.00	0.00	0.00	0.00	0.00	0.00	0.00	0.00
10800.01	ANBU Grundstücke FV	10595	Acker Hitzbüel, Parz. 2267			49'590.00	0.00	0.00	0.00	49'590.00	0.00	0.00	0.00	0.00	0.00	49'590.00	49'590.00	0.00
10800.01	ANBU Grundstücke FV	10706	Acker Stei, Parz. 2297			67'468.00	0.00	0.00	0.00	67'468.00	0.00	0.00	0.00	0.00	0.00	67'468.00	67'468.00	0.00
10800.01	ANBU Grundstücke FV	10591	Acker Tiefenwaag, Parz. 2110			31'626.00	0.00	0.00	0.00	31'626.00	0.00	0.00	0.00	0.00	0.00	31'626.00	31'626.00	0.00
10800.01	ANBU Grundstücke FV	10697	Acker, Wiese, Parz. 2263			0.00	0.00	0.00	0.00	0.00	0.00	0.00	0.00	0.00	0.00	0.00	0.00	0.00
10800.01	ANBU Grundstücke FV	10581	Ackerland Boll, Parz. 1085			10'122.00	0.00	0.00	0.00	10'122.00	0.00	0.00	0.00	0.00	0.00	10'122.00	10'122.00	0.00
10800.01	ANBU Grundstücke FV	10088	Bauland Neuwiesen, Parz. 1585			320'640.00	0.00	0.00	0.00	320'640.00	0.00	0.00	0.00	0.00	0.00	320'640.00	320'640.00	0.00
10800.01	ANBU Grundstücke FV	10084	Bauland Winkel (Jungwachthäuschen), Parz. 1516			130'560.00	0.00	0.00	0.00	130'560.00	0.00	0.00	0.00	0.00	0.00	130'560.00	130'560.00	0.00
10800.01	ANBU Grundstücke FV	10587	Gebäudeplatz Freienwilerstrasse, Parz. 1720			600'320.00	0.00	0.00	0.00	600'320.00	0.00	0.00	0.00	0.00	0.00	600'320.00	600'320.00	0.00
10800.01	ANBU Grundstücke FV	10713	Grundstück Brunnengasse 12, Parz. 3309			445'440.00	0.00	0.00	-445'440.00	0.00	0.00	0.00	0.00	0.00	0.00	445'440.00	0.00	0.00
10800.01	ANBU Grundstücke FV	10712	Grundstück Dorfstrasse 12 ehem. Metzgerei Felchlin, Parz. 1467			327'680.00	0.00	0.00	-327'680.00	0.00	0.00	0.00	0.00	0.00	0.00	327'680.00	0.00	0.00
10800.01	ANBU Grundstücke FV	10688	Grundstück Landstrasse 57, Parz. 1570			266'240.00	0.00	0.00	0.00	266'240.00	0.00	0.00	0.00	0.00	0.00	266'240.00	266'240.00	0.00
10800.01	ANBU Grundstücke FV	10731	Grundstück Schützenhaus Ifängli, Parz. 2244			3'550.00	0.00	0.00	0.00	3'550.00	0.00	0.00	0.00	0.00	0.00	3'550.00	3'550.00	0.00
10800.01	ANBU Grundstücke FV	10588	Hecke Gehrenhag, Parz. 1794			273.00	0.00	0.00	0.00	273.00	0.00	0.00	0.00	0.00	0.00	273.00	273.00	0.00
10800.01	ANBU Grundstücke FV	10575	Matte Gurtwies, Parz. 995			17'190.00	0.00	0.00	0.00	17'190.00	0.00	0.00	0.00	0.00	0.00	17'190.00	17'190.00	0.00
10800.01	ANBU Grundstücke FV	10577	Matte Gurtwies, Parz. 999			18'342.00	0.00	0.00	0.00	18'342.00	0.00	0.00	0.00	0.00	0.00	18'342.00	18'342.00	0.00
10800.01	ANBU Grundstücke FV	10580	Matten Geigenacker, Parz. 1066			32'598.00	0.00	0.00	0.00	32'598.00	0.00	0.00	0.00	0.00	0.00	32'598.00	32'598.00	0.00
10800.01	ANBU Grundstücke FV	10586	Platz Freienwilerstrasse, Parz. 1530			385'280.00	0.00	0.00	0.00	385'280.00	0.00	0.00	0.00	0.00	0.00	385'280.00	385'280.00	0.00
10800.01	ANBU Grundstücke FV	10156	Platz Winkel, Parz. 642			8'320.00	0.00	0.00	0.00	8'320.00	0.00	0.00	0.00	0.00	0.00	8'320.00	8'320.00	0.00
10800.01	ANBU Grundstücke FV	10582	Scheibenstand Bollacker, Parz. 1087			2'712.00	0.00	0.00	0.00	2'712.00	0.00	0.00	0.00	0.00	0.00	2'712.00	2'712.00	0.00
10800.01	ANBU Grundstücke FV	10597	Scheibenstand Bollacker, Parz. 1088			1'956.00	0.00	0.00	0.00	1'956.00	0.00	0.00	0.00	0.00	0.00	1'956.00	1'956.00	0.00
10800.01	ANBU Grundstücke FV	10064	Wald Gurtwies, Parz. 989			1'599.00	0.00	0.00	0.00	1'599.00	0.00	0.00	0.00	0.00	0.00	1'599.00	1'599.00	0.00
10800.01	ANBU Grundstücke FV	10574	Wald Gurtwies, Parz. 994			50.00	0.00	0.00	0.00	50.00	0.00	0.00	0.00	0.00	0.00	50.00	50.00	0.00
10800.01	ANBU Grundstücke FV	10576	Wald Gurtwies, Parz. 997			550.00	0.00	0.00	0.00	550.00	0.00	0.00	0.00	0.00	0.00	550.00	550.00	0.00
10800.01	ANBU Grundstücke FV	10146	Wald im Sack, Parz. 980			520.00	0.00	0.00	0.00	520.00	0.00	0.00	0.00	0.00	0.00	520.00	520.00	0.00
10800.01	ANBU Grundstücke FV	10127	Wiese am Stein, Parz. 886			11'830.00	0.00	0.00	0.00	11'830.00	0.00	0.00	0.00	0.00	0.00	11'830.00	11'830.00	0.00
10800.01	ANBU Grundstücke FV	10592	Wiese Böndleren, Parz. 2144			12'240.00	0.00	0.00	0.00	12'240.00	0.00	0.00	0.00	0.00	0.00	12'240.00	12'240.00	0.00
10800.01	ANBU Grundstücke FV	10583	Wiese Breitenstrasse, Parz. 1185			53'343.00	0.00	0.00	0.00	53'343.00	0.00	0.00	0.00	0.00	0.00	53'343.00	53'343.00	0.00
10800.01	ANBU Grundstücke FV	10578	Wiese Gurtwies, Parz. 1000			48'600.00	0.00	0.00	0.00	48'600.00	0.00	0.00	0.00	0.00	0.00	48'600.00	48'600.00	0.00
10800.01	ANBU Grundstücke FV	10573	Wiese Gurtwies, Parz. 992			990.00	0.00	0.00	0.00	990.00	0.00	0.00	0.00	0.00	0.00	990.00	990.00	0.00
10800.01	ANBU Grundstücke FV	10585	Wiese Hinterlägern, Parz. 1327			28'899.00	0.00	0.00	0.00	28'899.00	0.00	0.00	0.00	0.00	0.00	28'899.00	28'899.00	0.00
10800.01	ANBU Grundstücke FV	10145	Wiese im Sack, Parz. 979			17'028.00	0.00	0.00	0.00	17'028.00	0.00	0.00	0.00	0.00	0.00	17'028.00	17'028.00	0.00
10800.01	ANBU Grundstücke FV	10596	Wiese Sulz am Lägern, Parz. 2315			186'849.00	0.00	0.00	0.00	186'849.00	0.00	0.00	0.00	0.00	0.00	186'849.00	186'849.00	0.00
10800.01	ANBU Grundstücke FV	10673	Wiese Surenbach, Parz. 2221			9'042.00	0.00	0.00	0.00	9'042.00	0.00	0.00	0.00	0.00	0.00	9'042.00	9'042.00	0.00
10800.01	ANBU Grundstücke FV	10579	Wiese Wannwies, Parz. 1065			59'480.00	0.00	0.00	0.00	59'480.00	0.00	0.00	0.00	0.00	0.00	59'480.00	59'480.00	0.00

Kontengr. /Nr.	Kontobezeichnung	Anlagen-Nr.	Bezeichnung	ND	RND	Anschaffungswerte					Kumulierte Abschreibungen					Buchwert	Buchwert	Zinsen	
						01.01.2020	Zugang	Abgang	Übrige Werte	31.12.2020	01.01.2020	Ord. Abschr.	Zus. Abschr.	Abgänge	Übrige Beweg.	31.12.2020	01.01.2020	31.12.2020	31.12.2020
<b>- 10840</b>	<b>Gebäude FV</b>					<b>1'692'052.00</b>	<b>0.00</b>	<b>0.00</b>	<b>773'120.00</b>	<b>2'465'172.00</b>	<b>0.00</b>	<b>0.00</b>	<b>0.00</b>	<b>0.00</b>	<b>0.00</b>	<b>1'692'052.00</b>	<b>2'465'172.00</b>	<b>0.00</b>	
10840.01	ANBU Liegenschaften FV	10714	Gebäude Brunnengasse 12 (Gebäude mit Pro-Memoria-Franken)	35		1.00	0.00	0.00	445'440.00	445'441.00	0.00	0.00	0.00	0.00	0.00	1.00	445'441.00	0.00	
10840.01	ANBU Liegenschaften FV	10745	Grundstück LG Höhener (zus. 10'744)			162'000.00	0.00	0.00	-162'000.00	0.00	0.00	0.00	0.00	0.00	0.00	162'000.00	0.00	0.00	
10840.01	ANBU Liegenschaften FV	10038	Jungwachthaus Winkel	35	29	1.00	0.00	0.00	0.00	1.00	0.00	0.00	0.00	0.00	0.00	1.00	1.00	0.00	
10840.01	ANBU Liegenschaften FV	10744	Liegenschaft Höhener (Unterdorf 11)	35		788'000.00	0.00	0.00	162'000.00	950'000.00	0.00	0.00	0.00	0.00	0.00	788'000.00	950'000.00	0.00	
10840.01	ANBU Liegenschaften FV	10708	Metzgerei Felchlin	35		703'550.00	0.00	0.00	327'680.00	1'031'230.00	0.00	0.00	0.00	0.00	0.00	703'550.00	1'031'230.00	0.00	
10840.01	ANBU Liegenschaften FV	10593	Schützenhaus Ifängli	35		38'500.00	0.00	0.00	0.00	38'500.00	0.00	0.00	0.00	0.00	0.00	38'500.00	38'500.00	0.00	
<b>- 14000</b>	<b>Grundstücke Allgemeiner Haushalt</b>					<b>12'168'052.00</b>	<b>0.00</b>	<b>0.00</b>	<b>0.00</b>	<b>12'168'052.00</b>	<b>0.00</b>	<b>0.00</b>	<b>0.00</b>	<b>0.00</b>	<b>0.00</b>	<b>12'168'052.00</b>	<b>12'168'052.00</b>	<b>0.00</b>	
14000.01	Grundstücke allgemeiner Hausha	10137	Acker Grosswiesen, Parz. 3066			387'000.00	0.00	0.00	0.00	387'000.00	0.00	0.00	0.00	0.00	0.00	387'000.00	387'000.00	0.00	
14000.01	Grundstücke allgemeiner Hausha	10093	Bachbord Altweg, Parz. 1184			1.00	0.00	0.00	0.00	1.00	0.00	0.00	0.00	0.00	0.00	1.00	1.00	0.00	
14000.01	Grundstücke allgemeiner Hausha	10098	Bachbord Stegwies, Parz. 1163			1.00	0.00	0.00	0.00	1.00	0.00	0.00	0.00	0.00	0.00	1.00	1.00	0.00	
14000.01	Grundstücke allgemeiner Hausha	10124	Bauamt Unterdorf Land, Parz. 3278			93'000.00	0.00	0.00	0.00	93'000.00	0.00	0.00	0.00	0.00	0.00	93'000.00	93'000.00	0.00	
14000.01	Grundstücke allgemeiner Hausha	10663	Entsorgungsplatz Brüel Land, Parz. 3639			16'000.00	0.00	0.00	0.00	16'000.00	0.00	0.00	0.00	0.00	0.00	16'000.00	16'000.00	0.00	
14000.01	Grundstücke allgemeiner Hausha	10039	Friedhof alt Land, Parz. 1555		34	1.00	0.00	0.00	0.00	1.00	0.00	0.00	0.00	0.00	0.00	1.00	1.00	0.00	
14000.01	Grundstücke allgemeiner Hausha	10096	Friedhof neu Land, Parz. 734			1.00	0.00	0.00	0.00	1.00	0.00	0.00	0.00	0.00	0.00	1.00	1.00	0.00	
14000.01	Grundstücke allgemeiner Hausha	10033	Gemeindehaus Oberdorf Land, Parz. 3520			278'600.00	0.00	0.00	0.00	278'600.00	0.00	0.00	0.00	0.00	0.00	278'600.00	278'600.00	0.00	
14000.01	Grundstücke allgemeiner Hausha	10117	Kindergarten Brüel Land, Parz. 3257			717'800.00	0.00	0.00	0.00	717'800.00	0.00	0.00	0.00	0.00	0.00	717'800.00	717'800.00	0.00	
14000.01	Grundstücke allgemeiner Hausha	10032	Landerwerb für Sportanlage Lägernbreite OE, Parz. 1185			243'260.00	0.00	0.00	0.00	243'260.00	0.00	0.00	0.00	0.00	0.00	243'260.00	243'260.00	0.00	
14000.01	Grundstücke allgemeiner Hausha	10023	Pumpwerk Tiefenwaag Land, Parz. 3042			14'100.00	0.00	0.00	0.00	14'100.00	0.00	0.00	0.00	0.00	0.00	14'100.00	14'100.00	0.00	
14000.01	Grundstücke allgemeiner Hausha	10617	Schule Lägernbreite Land, Parz. 1185			4'145'800.00	0.00	0.00	0.00	4'145'800.00	0.00	0.00	0.00	0.00	0.00	4'145'800.00	4'145'800.00	0.00	
14000.01	Grundstücke allgemeiner Hausha	10099	Schulhaus Brühl Land, Parz. 1223			2'206'200.00	0.00	0.00	0.00	2'206'200.00	0.00	0.00	0.00	0.00	0.00	2'206'200.00	2'206'200.00	0.00	
14000.01	Grundstücke allgemeiner Hausha	10129	Schulhaus Oberdorf Land, Parz. 3327			1'903'600.00	0.00	0.00	0.00	1'903'600.00	0.00	0.00	0.00	0.00	0.00	1'903'600.00	1'903'600.00	0.00	
14000.01	Grundstücke allgemeiner Hausha	10056	Spielplatz Weiher Land, Parz. 209			715'400.00	0.00	0.00	0.00	715'400.00	0.00	0.00	0.00	0.00	0.00	715'400.00	715'400.00	0.00	
14000.01	Grundstücke allgemeiner Hausha	10125	Turnhalle/Garage Chilpen Land, Parz. 3303			1'040'000.00	0.00	0.00	0.00	1'040'000.00	0.00	0.00	0.00	0.00	0.00	1'040'000.00	1'040'000.00	0.00	
14000.01	Grundstücke allgemeiner Hausha	10094	Wald Gipsgruben, Parz. 878			878.00	0.00	0.00	0.00	878.00	0.00	0.00	0.00	0.00	0.00	878.00	878.00	0.00	
14000.01	Grundstücke allgemeiner Hausha	10097	Wald Gipsgruben, Parz. 963			310.00	0.00	0.00	0.00	310.00	0.00	0.00	0.00	0.00	0.00	310.00	310.00	0.00	
14000.01	Grundstücke allgemeiner Hausha	10112	Wiese First, Parz. 3199			305'800.00	0.00	0.00	0.00	305'800.00	0.00	0.00	0.00	0.00	0.00	305'800.00	305'800.00	0.00	
14000.01	Grundstücke allgemeiner Hausha	10130	Wiese Rankacher, Parz. 3360			97'000.00	0.00	0.00	0.00	97'000.00	0.00	0.00	0.00	0.00	0.00	97'000.00	97'000.00	0.00	
14000.01	Grundstücke allgemeiner Hausha	10110	Wiese Waag, Parz. 3022			3'300.00	0.00	0.00	0.00	3'300.00	0.00	0.00	0.00	0.00	0.00	3'300.00	3'300.00	0.00	
<b>- 14010</b>	<b>Strassen / Wege Allgemeiner Gemeindehaushalt</b>					<b>8'292'834.40</b>	<b>58'680.10</b>	<b>20'000.00</b>	<b>0.00</b>	<b>8'331'514.50</b>	<b>2'133'502.10</b>	<b>208'658.00</b>	<b>0.00</b>	<b>0.00</b>	<b>0.00</b>	<b>2'342'160.10</b>	<b>6'159'332.30</b>	<b>5'989'354.40</b>	<b>0.00</b>
14010.01	Strassen und Verkehrswege allg	10080	Ausbau Austrasse UE	40	27	481'759.80	0.00	0.00	0.00	481'759.80	156'571.95	12'044.00	0.00	0.00	168'615.95	325'187.85	313'143.85	0.00	
14010.01	Strassen und Verkehrswege allg	10077	Baugebieterschliessung Breite Wies OE	40	27	233'805.00	0.00	0.00	0.00	233'805.00	75'986.25	5'845.00	0.00	0.00	81'831.25	157'818.75	151'973.75	0.00	
14010.01	Strassen und Verkehrswege allg	10666	Bauprojekt Verbindungsstrasse Kreisel Niedermatt-Kirchweg	40	34	18'842.30	0.00	0.00	0.00	18'842.30	2'826.15	471.00	0.00	0.00	3'297.15	16'016.15	15'545.15	0.00	
14010.01	Strassen und Verkehrswege allg	10061	Bushaltestelle Gründelwiese	40	34	1.00	0.00	0.00	0.00	1.00	0.00	0.00	0.00	0.00	1.00	1.00	1.00	0.00	
14010.01	Strassen und Verkehrswege allg	10044	Bushaltestelle Rütene	40	34	1.00	0.00	0.00	0.00	1.00	0.00	0.00	0.00	0.00	1.00	1.00	1.00	0.00	

Kontogr. /Nr.	Kontobezeichnung	Anlagen-Nr.	Bezeichnung	Anschaffungswerte							Kumulierte Abschreibungen					Buchwert	Buchwert	Zinsen	
				ND	RND	01.01.2020	Zugang	Abgang	Übrige Werte	31.12.2020	01.01.2020	Ord. Abschr.	Zus. Abschr.	Abgänge	Übrige Beweg.	31.12.2020	01.01.2020	31.12.2020	31.12.2020
14010.01	Strassen und Verkehrswege allg	10020	Diverse Strassen	40	34	7'601.00	0.00	0.00	0.00	7'601.00	422.00	211.00	0.00	0.00	0.00	633.00	7'179.00	6'968.00	0.00
14010.01	Strassen und Verkehrswege allg	10669	Erschliessung Ried, Gde.anteil	40	35	132'069.05	0.00	0.00	0.00	132'069.05	16'509.45	3'302.00	0.00	0.00	0.00	19'811.45	115'559.60	112'257.60	0.00
14010.01	Strassen und Verkehrswege allg	10081	Erschliessungsplanung Breite Wies OE	40	20	74'187.45	0.00	0.00	0.00	74'187.45	37'094.65	1'855.00	0.00	0.00	0.00	38'949.65	37'092.80	35'237.80	0.00
14010.01	Strassen und Verkehrswege allg	10076	Gehweg Moosbach OE	40	26	287'680.50	0.00	0.00	0.00	287'680.50	100'688.15	7'192.00	0.00	0.00	0.00	107'880.15	186'992.35	179'800.35	0.00
14010.01	Strassen und Verkehrswege allg	10101	Gehweg Moosbach UE	40	25	195'971.85	0.00	0.00	0.00	195'971.85	73'488.55	4'899.00	0.00	0.00	0.00	78'387.55	122'483.30	117'584.30	0.00
14010.01	Strassen und Verkehrswege allg	10720	Gemeindestrassen/Sanierungen 2017-2019 750' (ehemals 10'694)	40	38	828'401.20	58'680.10	20'000.00	0.00	867'081.30	29'967.00	22'029.00	0.00	0.00	0.00	51'996.00	798'434.20	815'085.30	0.00
14010.01	Strassen und Verkehrswege allg	10716	Gemeindestrassen/Sanierungen 555' (ehemals 10'656)	40	38	561'977.75	0.00	0.00	0.00	561'977.75	28'098.00	14'049.00	0.00	0.00	0.00	42'147.00	533'879.75	519'830.75	0.00
14010.01	Strassen und Verkehrswege allg	10107	Gemeindestrassen/Sanierungen Budgetkredit	40	32	360'839.70	0.00	0.00	0.00	360'839.70	72'167.95	9'021.00	0.00	0.00	0.00	81'188.95	288'671.75	279'650.75	0.00
14010.01	Strassen und Verkehrswege allg	10701	Kirchweg Ausbau Abschnitt 1	40	38	627'515.85	0.00	0.00	0.00	627'515.85	31'376.00	15'688.00	0.00	0.00	0.00	47'064.00	596'139.85	580'451.85	0.00
14010.01	Strassen und Verkehrswege allg	10702	Kirchweg Ausbau Abschnitt 2	40	38	907'195.00	0.00	0.00	0.00	907'195.00	45'360.00	22'680.00	0.00	0.00	0.00	68'040.00	861'835.00	839'155.00	0.00
14010.01	Strassen und Verkehrswege allg	10700	Kreisel Niedermatt, Anschluss	40	38	172'815.40	0.00	0.00	0.00	172'815.40	8'640.00	4'320.00	0.00	0.00	0.00	12'960.00	164'175.40	159'855.40	0.00
14010.01	Strassen und Verkehrswege allg	10667	Landerwerb Verbindungsstrasse Kreisel Niedermatt-Kirchweg	40	34	331'559.05	0.00	0.00	0.00	331'559.05	49'733.95	8'289.00	0.00	0.00	0.00	58'022.95	281'825.10	273'536.10	0.00
14010.01	Strassen und Verkehrswege allg	10136	Personenunterstand Rankacher Land	40	34	1.00	0.00	0.00	0.00	1.00	0.00	0.00	0.00	0.00	0.00	0.00	1.00	1.00	0.00
14010.01	Strassen und Verkehrswege allg	10138	Personenunterstand Rankacher Land	40		1.00	0.00	0.00	0.00	1.00	0.00	0.00	0.00	0.00	0.00	0.00	1.00	1.00	0.00
14010.01	Strassen und Verkehrswege allg	10057	Platz Schlierenbach	40	34	1.00	0.00	0.00	0.00	1.00	0.00	0.00	0.00	0.00	0.00	0.00	1.00	1.00	0.00
14010.01	Strassen und Verkehrswege allg	10741	Projektiertung San. Römerweg 77'	40	40	70'209.90	0.00	0.00	0.00	70'209.90	0.00	1'755.00	0.00	0.00	0.00	1'755.00	70'209.90	68'454.90	0.00
14010.01	Strassen und Verkehrswege allg	10078	Projektiertung und Ausbau Dorfstrasse OE	40	13	791'729.75	0.00	0.00	0.00	791'729.75	534'416.85	19'793.00	0.00	0.00	0.00	554'209.85	257'312.90	237'519.90	0.00
14010.01	Strassen und Verkehrswege allg	10082	Radweg Oberehrendingen-Freienwil OE	40	27	228'043.30	0.00	0.00	0.00	228'043.30	74'113.80	5'701.00	0.00	0.00	0.00	79'814.80	153'929.50	148'228.50	0.00
14010.01	Strassen und Verkehrswege allg	10083	Radweg Surbtalstrasse	40	34	1.00	0.00	0.00	0.00	1.00	0.00	0.00	0.00	0.00	0.00	0.00	1.00	1.00	0.00
14010.01	Strassen und Verkehrswege allg	10103	Radweg Surbtalstrasse	40	34	1.00	0.00	0.00	0.00	1.00	0.00	0.00	0.00	0.00	0.00	0.00	1.00	1.00	0.00
14010.01	Strassen und Verkehrswege allg	10105	Radweg Surbtalstrasse	40	34	1.00	0.00	0.00	0.00	1.00	0.00	0.00	0.00	0.00	0.00	0.00	1.00	1.00	0.00
14010.01	Strassen und Verkehrswege allg	10106	Radweg Surbtalstrasse	40	34	1.00	0.00	0.00	0.00	1.00	0.00	0.00	0.00	0.00	0.00	0.00	1.00	1.00	0.00
14010.01	Strassen und Verkehrswege allg	10091	Sanierung Engelplatz UE	40	15	617'529.25	0.00	0.00	0.00	617'529.25	385'955.10	15'438.00	0.00	0.00	0.00	401'393.10	231'574.15	216'136.15	0.00
14010.01	Strassen und Verkehrswege allg	10087	Sanierung Gemeindestrassen OE	40	22	51'483.05	0.00	0.00	0.00	51'483.05	23'167.15	1'287.00	0.00	0.00	0.00	24'454.15	28'315.90	27'028.90	0.00
14010.01	Strassen und Verkehrswege allg	10079	Sanierung Kapellenweg OE	40	24	108'053.60	0.00	0.00	0.00	108'053.60	43'220.45	2'701.00	0.00	0.00	0.00	45'921.45	64'833.15	62'132.15	0.00
14010.01	Strassen und Verkehrswege allg	10092	Sanierung Mühlebuckstrasse UE	40	16	288'767.25	0.00	0.00	0.00	288'767.25	173'259.80	7'219.00	0.00	0.00	0.00	180'478.80	115'507.45	108'288.45	0.00
14010.01	Strassen und Verkehrswege allg	10085	Strassenbau Gipsstrasse, Abschnitte A & B OE	40	24	149'053.30	0.00	0.00	0.00	149'053.30	59'620.30	3'726.00	0.00	0.00	0.00	63'346.30	89'433.00	85'707.00	0.00
14010.01	Strassen und Verkehrswege allg	10740	Strassenbeleuchtung 600'	40	40	581'033.80	0.00	0.00	0.00	581'033.80	0.00	14'526.00	0.00	0.00	0.00	14'526.00	581'033.80	566'507.80	0.00
14010.01	Strassen und Verkehrswege allg	10011	Umgestaltung Vorplatz Volg UE	40	16	184'698.30	0.00	0.00	0.00	184'698.30	110'818.60	4'617.00	0.00	0.00	0.00	115'435.60	73'879.70	69'262.70	0.00
14010.01	Strassen und Verkehrswege allg	10109	Weg Au Regenklärbecken	40	34	1.00	0.00	0.00	0.00	1.00	0.00	0.00	0.00	0.00	0.00	0.00	1.00	1.00	0.00
14010.01	Strassen und Verkehrswege allg	10071	Weg Gehrenhag	40	34	1.00	0.00	0.00	0.00	1.00	0.00	0.00	0.00	0.00	0.00	0.00	1.00	1.00	0.00
14010.01	Strassen und Verkehrswege allg	10054	Weg Ried	40	34	1.00	0.00	0.00	0.00	1.00	0.00	0.00	0.00	0.00	0.00	0.00	1.00	1.00	0.00
<b>- 14020</b>	<b>Wasserbau allgemeiner Haushalt</b>					<b>214'828.85</b>	<b>0.00</b>	<b>0.00</b>	<b>0.00</b>	<b>214'828.85</b>	<b>125'505.05</b>	<b>9'506.00</b>	<b>0.00</b>	<b>0.00</b>	<b>0.00</b>	<b>135'011.05</b>	<b>89'323.80</b>	<b>79'817.80</b>	<b>0.00</b>
14020.01	Wasserbau allg. Haushalt	10149	Hochwasserschutz Unterdorf Vorprojekte	50	1	112'683.90	0.00	0.00	0.00	112'683.90	105'171.75	7'511.00	0.00	0.00	0.00	112'682.75	7'512.15	1.15	0.00

Kontengr. /Nr.	Kontobezeichnung	Anlagen-Nr.	Bezeichnung	Anschaffungswerte							Kumulierte Abschreibungen						Buchwert	Buchwert	Zinsen
				ND	RND	01.01.2020	Zugang	Abgang	Übrige Werte	31.12.2020	01.01.2020	Ord. Abschr.	Zus. Abschr.	Abgänge	Übrige Beweg.	31.12.2020	01.01.2020	31.12.2020	31.12.2020
14020.01	Wasserbau allg. Haushalt	10148	Unterquerung Schürbach/Kiesfang Budgetkredit	50	41	102'144.95	0.00	0.00	0.00	102'144.95	20'333.30	1'995.00	0.00	0.00	0.00	22'328.30	81'811.65	79'816.65	0.00
<b>- 14030</b>	<b>Tiefbauten allgemeiner Haushalt</b>					<b>1'174'100.30</b>	<b>0.00</b>	<b>0.00</b>	<b>0.00</b>	<b>1'174'100.30</b>	<b>368'336.05</b>	<b>28'921.00</b>	<b>0.00</b>	<b>0.00</b>	<b>0.00</b>	<b>397'257.05</b>	<b>805'764.25</b>	<b>776'843.25</b>	<b>0.00</b>
14030.01	Tiefbauten allg. Haushalt	10055	Brunnen Brunnengasse	40	44	1.00	0.00	0.00	0.00	1.00	0.00	0.00	0.00	0.00	0.00	1.00	1.00	1.00	0.00
14030.01	Tiefbauten allg. Haushalt	10036	Brunnen Unterdorf	40	44	1.00	0.00	0.00	0.00	1.00	0.00	0.00	0.00	0.00	0.00	1.00	1.00	1.00	0.00
14030.01	Tiefbauten allg. Haushalt	10150	Friedhof Sanierungen/Umbauten Budgetkredit	40	32	182'457.05	0.00	0.00	0.00	182'457.05	34'597.75	4'621.00	0.00	0.00	0.00	39'218.75	147'859.30	143'238.30	0.00
14030.01	Tiefbauten allg. Haushalt	10717	Hochwasserschutz Unterdorf Vorprojekte/Dekret (ehemals 10'670)	50	48	116'313.95	0.00	0.00	0.00	116'313.95	4'652.00	2'326.00	0.00	0.00	0.00	6'978.00	111'661.95	109'335.95	0.00
14030.01	Tiefbauten allg. Haushalt	10027	Sanierung Schulhausplatz Dorf/Brühl OE	40	24	242'735.55	0.00	0.00	0.00	242'735.55	97'093.05	6'068.00	0.00	0.00	0.00	103'161.05	145'642.50	139'574.50	0.00
14030.01	Tiefbauten allg. Haushalt	10604	Sanierung Spielplatz Dergeeten	40	33	143'306.95	0.00	0.00	0.00	143'306.95	22'108.60	3'673.00	0.00	0.00	0.00	25'781.60	121'198.35	117'525.35	0.00
14030.01	Tiefbauten allg. Haushalt	10045	Sanierung Trockenplatz UE	40	18	216'346.05	0.00	0.00	0.00	216'346.05	118'991.35	5'409.00	0.00	0.00	0.00	124'400.35	97'354.70	91'945.70	0.00
14030.01	Tiefbauten allg. Haushalt	10050	Schulanlage Lägernbreite Sanierung Trockensportplatz	40	29	167'381.95	0.00	0.00	0.00	167'381.95	46'031.40	4'185.00	0.00	0.00	0.00	50'216.40	121'350.55	117'165.55	0.00
14030.01	Tiefbauten allg. Haushalt	10042	Stützmauerersatz Schulanlage Lägernbreite OE	40	23	105'556.80	0.00	0.00	0.00	105'556.80	44'861.90	2'639.00	0.00	0.00	0.00	47'500.90	60'694.90	58'055.90	0.00
<b>- 14032</b>	<b>Tiefbauten Abwasserbeseitigung</b>					<b>8'711'828.17</b>	<b>51'994.30</b>	<b>0.00</b>	<b>156'984.35</b>	<b>8'920'806.82</b>	<b>2'395'082.27</b>	<b>178'537.00</b>	<b>0.00</b>	<b>0.00</b>	<b>0.00</b>	<b>2'573'619.27</b>	<b>6'316'745.90</b>	<b>6'347'187.55</b>	<b>0.00</b>
14032.01	Tiefbauten Abwasserbeseitigung	10128	Ausbau Abwasserreinigungsanlage UE	50	26	371'273.40	0.00	0.00	0.00	371'273.40	178'210.85	7'425.00	0.00	0.00	0.00	185'635.85	193'062.55	185'637.55	0.00
14032.01	Tiefbauten Abwasserbeseitigung	10135	Erweiterung / Sanierung ARA UE	50	35	723'870.95	0.00	0.00	0.00	723'870.95	217'160.05	14'477.00	0.00	0.00	0.00	231'637.05	506'710.90	492'233.90	0.00
14032.01	Tiefbauten Abwasserbeseitigung	10120	Erweiterung und Sanierung Kläranlage OE	50	34	857'284.20	0.00	0.00	0.00	857'284.20	274'331.90	17'146.00	0.00	0.00	0.00	291'477.90	582'952.30	565'806.30	0.00
14032.01	Tiefbauten Abwasserbeseitigung	10609	Grundwasserfassung Böndleren, Schutzmassnahmen GV 03.11.2009 / ehem. Kto. 711.501.17	50	43	193'482.15	0.00	0.00	0.00	193'482.15	26'878.20	3'875.00	0.00	0.00	0.00	30'753.20	166'603.95	162'728.95	0.00
14032.01	Tiefbauten Abwasserbeseitigung	10115	Kanalisation Gipsstrasse 2. Etappe OE	50	28	213'798.20	0.00	0.00	0.00	213'798.20	94'071.30	4'276.00	0.00	0.00	0.00	98'347.30	119'726.90	115'450.90	0.00
14032.01	Tiefbauten Abwasserbeseitigung	10119	Kanalisation Heimeli UE	50	37	139'928.75	0.00	0.00	0.00	139'928.75	36'382.75	2'799.00	0.00	0.00	0.00	39'181.75	103'546.00	100'747.00	0.00
14032.01	Tiefbauten Abwasserbeseitigung	10133	Kanalisationserweiterung Au-Grosswisen UE	50	32	100'749.55	0.00	0.00	0.00	100'749.55	36'269.85	2'015.00	0.00	0.00	0.00	38'284.85	64'479.70	62'464.70	0.00
14032.01	Tiefbauten Abwasserbeseitigung	10118	Kanalisationserweiterung Höfen OE	50	39	72'187.00	0.00	0.00	0.00	72'187.00	15'881.90	1'444.00	0.00	0.00	0.00	17'325.90	56'305.10	54'861.10	0.00
14032.01	Tiefbauten Abwasserbeseitigung	10139	Kanalisationserweiterung Höfen UE	50	33	59'510.40	0.00	0.00	0.00	59'510.40	20'232.90	1'190.00	0.00	0.00	0.00	21'422.90	39'277.50	38'087.50	0.00
14032.01	Tiefbauten Abwasserbeseitigung	10114	Kanalisationsleitung Gipsstrasse, Abschnitte A & B OE	50	34	144'490.50	0.00	0.00	0.00	144'490.50	46'237.55	2'890.00	0.00	0.00	0.00	49'127.55	98'252.95	95'362.95	0.00
14032.01	Tiefbauten Abwasserbeseitigung	10747	Planung Abwasser Sannierung Römerweg 43'	50	50	0.00	2'950.45	0.00	48'760.95	51'711.40	0.00	1'034.00	0.00	0.00	0.00	1'034.00	0.00	50'677.40	0.00
14032.01	Tiefbauten Abwasserbeseitigung	10116	Projektiertung/Bau Kanalisation Römerweg/Winkel OE	50	33	246'477.50	0.00	0.00	0.00	246'477.50	83'803.70	4'930.00	0.00	0.00	0.00	88'733.70	162'673.80	157'743.80	0.00
14032.01	Tiefbauten Abwasserbeseitigung	10113	Projektiertung/Bau Regenbecken Neuwiesen OE	50	29	430'829.60	0.00	0.00	0.00	430'829.60	180'949.65	8'617.00	0.00	0.00	0.00	189'566.65	249'879.95	241'262.95	0.00
14032.01	Tiefbauten Abwasserbeseitigung	10041	Pumpwerk Tiefenwaag	50	44	1.00	0.00	0.00	0.00	1.00	0.00	0.00	0.00	0.00	0.00	1.00	1.00	1.00	0.00
14032.01	Tiefbauten Abwasserbeseitigung	10144	Regenbecken Tiefenwaag	50	41	1'095'562.17	0.00	0.00	0.00	1'095'562.17	197'200.47	21'911.00	0.00	0.00	0.00	219'111.47	898'361.70	876'450.70	0.00
14032.01	Tiefbauten Abwasserbeseitigung	10618	Regenüberlaufbecken Neuwiesen	50	44	1.00	0.00	0.00	0.00	1.00	0.00	0.00	0.00	0.00	0.00	1.00	1.00	1.00	0.00
14032.01	Tiefbauten Abwasserbeseitigung	10121	Sanierung Hauptsammelkanal K282 OE	50	34	500'238.70	0.00	0.00	0.00	500'238.70	160'077.05	10'005.00	0.00	0.00	0.00	170'082.05	340'161.65	330'156.65	0.00
14032.01	Tiefbauten Abwasserbeseitigung	10134	Sanierung Kanalisationsleitungen (1. Etappe) UE	50	33	383'619.95	0.00	0.00	0.00	383'619.95	130'429.60	7'672.00	0.00	0.00	0.00	138'101.60	253'190.35	245'518.35	0.00
14032.01	Tiefbauten Abwasserbeseitigung	10140	Sanierung Kanalisationsleitungen (2. Etappe) UE	50	36	378'837.85	0.00	0.00	0.00	378'837.85	106'075.30	7'577.00	0.00	0.00	0.00	113'652.30	272'762.55	265'185.55	0.00
14032.01	Tiefbauten Abwasserbeseitigung	10141	Sanierung Kanalisationsleitungen Etappe B3 Teil 2	50	38	242'260.05	0.00	0.00	0.00	242'260.05	58'141.80	4'845.00	0.00	0.00	0.00	62'986.80	184'118.25	179'273.25	0.00
14032.01	Tiefbauten Abwasserbeseitigung		Sanierung Leitung am Stein 160' (ehemals 10'725)	50	50	0.00	0.00	0.00	108'223.40	108'223.40	0.00	2'164.00	0.00	0.00	0.00	2'164.00	0.00	106'059.40	0.00
14032.01	Tiefbauten Abwasserbeseitigung	10126	Sanierung Oelweiher Gipsgruben OE	50	33	55'386.45	0.00	0.00	0.00	55'386.45	18'832.20	1'108.00	0.00	0.00	0.00	19'940.20	36'554.25	35'446.25	0.00

Kontengr. /Nr.	Kontobezeichnung	Anlagen-Nr.	Bezeichnung	ND	RND	Anschaffungswerte					Kumulierte Abschreibungen					Buchwert	Buchwert	Zinsen
						01.01.2020	Zugang	Abgang	Übrige Werte	31.12.2020	01.01.2020	Ord. Abschr.	Zus. Abschr.	Abgänge	Übrige Beweg.	31.12.2020	01.01.2020	31.12.2020
14032.01	Tiefbauten Abwasserbeseitigung	10610	Sanierung Pumpwerk Tiefenwaag	50	46	156'447.75	0.00	0.00	0.00	156'447.75	12'515.95	3'129.00	0.00	0.00	15'644.95	143'931.80	140'802.80	0.00
14032.01	Tiefbauten Abwasserbeseitigung	10111	Sanierung/Ausbau Schlammbehandlung Unterau OE	50	25	469'834.00	0.00	0.00	0.00	469'834.00	234'917.95	9'397.00	0.00	0.00	244'314.95	234'916.05	225'519.05	0.00
14032.01	Tiefbauten Abwasserbeseitigung	10719	Sanierungen gemäss GEP 2013-2015 645' (ehemals 10'685)	50	48	517'027.00	49'043.85	0.00	0.00	566'070.85	17'137.00	11'436.00	0.00	0.00	28'573.00	499'890.00	537'497.85	0.00
14032.01	Tiefbauten Abwasserbeseitigung	10718	Sanierungen GEP 2010-15 643' (ehemals 10'658)	50	48	555'343.35	0.00	0.00	0.00	555'343.35	22'214.00	11'107.00	0.00	0.00	33'321.00	533'129.35	522'022.35	0.00
14032.01	Tiefbauten Abwasserbeseitigung	10143	Sanierungsleitung Klonhof	50	42	95'067.95	0.00	0.00	0.00	95'067.95	15'209.80	1'901.00	0.00	0.00	17'110.80	79'858.15	77'957.15	0.00
14032.01	Tiefbauten Abwasserbeseitigung	10689	Sauberwasserleitung Kirchweg	50	46	111'191.05	0.00	0.00	0.00	111'191.05	8'895.80	2'224.00	0.00	0.00	11'119.80	102'295.25	100'071.25	0.00
14032.01	Tiefbauten Abwasserbeseitigung	10122	Sauberwasserleitung Landstrasse K282 OE	50	33	597'127.70	0.00	0.00	0.00	597'127.70	203'024.75	11'943.00	0.00	0.00	214'967.75	394'102.95	382'159.95	0.00
<b>- 14033</b>	<b>Tiefbauten Abfallwirtschaft</b>					<b>215'856.55</b>	<b>0.00</b>	<b>0.00</b>	<b>0.00</b>	<b>215'856.55</b>	<b>69'886.00</b>	<b>5'397.00</b>	<b>0.00</b>	<b>0.00</b>	<b>75'283.00</b>	<b>145'970.55</b>	<b>140'573.55</b>	<b>0.00</b>
14033.01	Tiefbauten Abfallwirtschaft	10142	Entsorgungsanlage Breitenstrasse	40	31	73'746.30	0.00	0.00	0.00	73'746.30	16'593.95	1'844.00	0.00	0.00	18'437.95	57'152.35	55'308.35	0.00
14033.01	Tiefbauten Abfallwirtschaft	10147	Entsorgungsplatz am Bach UE	40	25	142'110.25	0.00	0.00	0.00	142'110.25	53'292.05	3'553.00	0.00	0.00	56'845.05	88'818.20	85'265.20	0.00
<b>- 14040</b>	<b>Hochbauten allgemeiner Haushalt</b>					<b>27'470'825.89</b>	<b>343'619.55</b>	<b>38'466.25</b>	<b>0.00</b>	<b>27'775'979.19</b>	<b>13'743'974.99</b>	<b>796'084.00</b>	<b>0.00</b>	<b>0.00</b>	<b>14'540'058.99</b>	<b>13'726'850.90</b>	<b>13'235'920.20</b>	<b>0.00</b>
14040.01	Hochbauten allgemeiner Haushalt	10037	Altes Schulhaus Dorf	35	29	1.00	0.00	0.00	0.00	1.00	0.00	0.00	0.00	0.00	0.00	1.00	1.00	0.00
14040.01	Hochbauten allgemeiner Haushalt	10024	Bauamt Unterdorf	35	29	1.00	0.00	0.00	0.00	1.00	0.00	0.00	0.00	0.00	0.00	1.00	1.00	0.00
14040.01	Hochbauten allgemeiner Haushalt	10063	Beitrag an Loggias	35	25	88'846.15	0.00	0.00	0.00	88'846.15	25'383.25	2'539.00	0.00	0.00	27'922.25	63'462.90	60'923.90	0.00
14040.01	Hochbauten allgemeiner Haushalt	10584	Binderhaus	35	29	1.00	0.00	0.00	0.00	1.00	0.00	0.00	0.00	0.00	0.00	1.00	1.00	0.00
14040.01	Hochbauten allgemeiner Haushalt	10013	Ehemaliges Bankgebäude UE	35	21	201'253.00	0.00	0.00	0.00	201'253.00	80'500.95	5'750.00	0.00	0.00	86'250.95	120'752.05	115'002.05	0.00
14040.01	Hochbauten allgemeiner Haushalt	1020211	Ersatz Schliessanlage BK 160'	10	35	0.00	164'657.65	0.00	0.00	164'657.65	0.00	0.00	0.00	0.00	0.00	0.00	164'657.65	0.00
14040.01	Hochbauten allgemeiner Haushalt	10048	Erweiterung / Altbausanierung Schulhaus UE	35	8	3'630'392.45	0.00	0.00	0.00	3'630'392.45	2'800'588.95	103'725.00	0.00	0.00	2'904'313.95	829'803.50	726'078.50	0.00
14040.01	Hochbauten allgemeiner Haushalt	10601	Erweiterung Schulhaus Brühl	35	28	2'319'739.55	0.00	0.00	0.00	2'319'739.55	432'588.15	67'398.00	0.00	0.00	499'986.15	1'887'151.40	1'819'753.40	0.00
14040.01	Hochbauten allgemeiner Haushalt	10620	Feuerwehr Gebäude	35	29	1.00	0.00	0.00	0.00	1.00	0.00	0.00	0.00	0.00	0.00	1.00	1.00	0.00
14040.01	Hochbauten allgemeiner Haushalt	10069	Friedhof alt Gebäude	35		1.00	0.00	0.00	0.00	1.00	0.00	0.00	0.00	0.00	0.00	1.00	1.00	0.00
14040.01	Hochbauten allgemeiner Haushalt	10619	Friedhof neu Gebäude	35	29	1.00	0.00	0.00	0.00	1.00	0.00	0.00	0.00	0.00	0.00	1.00	1.00	0.00
14040.01	Hochbauten allgemeiner Haushalt	10012	Gemeindehaus Baukredit UE	35	11	4'337'282.05	0.00	0.00	0.00	4'337'282.05	2'974'135.20	123'922.00	0.00	0.00	3'098'057.20	1'363'146.85	1'239'224.85	0.00
14040.01	Hochbauten allgemeiner Haushalt	10052	Holzschmelzeheizung	20	11	676'015.70	0.00	0.00	0.00	676'015.70	304'207.70	33'801.00	0.00	0.00	338'008.70	371'808.00	338'007.00	0.00
14040.01	Hochbauten allgemeiner Haushalt	10015	Kauf ehemalige Posträume	35	25	437'534.50	0.00	0.00	0.00	437'534.50	125'009.90	12'501.00	0.00	0.00	137'510.90	312'524.60	300'023.60	0.00
14040.01	Hochbauten allgemeiner Haushalt	10034	KIGA- und Schulanlage Brühl OE	35	19	2'133'628.60	0.00	0.00	0.00	2'133'628.60	975'373.60	60'961.00	0.00	0.00	1'036'334.60	1'158'255.00	1'097'294.00	0.00
14040.01	Hochbauten allgemeiner Haushalt	10016	Pers.unterst. Rankacker Gebäude	35	29	1.00	0.00	0.00	0.00	1.00	0.00	0.00	0.00	0.00	0.00	1.00	1.00	0.00
14040.01	Hochbauten allgemeiner Haushalt	10157	Personenunterstand Rankacher	35	29	1.00	0.00	0.00	0.00	1.00	0.00	0.00	0.00	0.00	0.00	1.00	1.00	0.00
14040.01	Hochbauten allgemeiner Haushalt	10060	Projektierungskredit Altersheim Surbtal OE	35	18	99'342.60	0.00	0.00	0.00	99'342.60	48'251.05	2'838.00	0.00	0.00	51'089.05	51'091.55	48'253.55	0.00
14040.01	Hochbauten allgemeiner Haushalt	102002	PV-Anlage Schulhaus Th Chilpen/TH Ifängli 123'	20	20	0.00	125'801.25	38'466.25	0.00	87'335.00	0.00	0.00	0.00	0.00	0.00	0.00	87'335.00	0.00
14040.01	Hochbauten allgemeiner Haushalt	10062	Regionales Alternetzwerk Surbtal-Studenland UE	35	20	3'751'531.50	0.00	0.00	0.00	3'751'531.50	1'607'800.40	107'187.00	0.00	0.00	1'714'987.40	2'143'731.10	2'036'544.10	0.00
14040.01	Hochbauten allgemeiner Haushalt	10028	Renovation Schulanlage Lägembreite OE	35	8	3'147'376.00	0.00	0.00	0.00	3'147'376.00	2'427'975.70	89'925.00	0.00	0.00	2'517'900.70	719'400.30	629'475.30	0.00
14040.01	Hochbauten allgemeiner Haushalt	10029	Renovation Schulhaus Dorf OE	35	17	1'489'964.20	0.00	0.00	0.00	1'489'964.20	766'266.10	42'570.00	0.00	0.00	808'836.10	723'698.10	681'128.10	0.00
14040.01	Hochbauten allgemeiner Haushalt	10047	Sanierung Kindergarten UE	35	18	114'922.20	0.00	0.00	0.00	114'922.20	55'818.90	3'284.00	0.00	0.00	59'102.90	59'103.30	55'819.30	0.00
14040.01	Hochbauten allgemeiner Haushalt	10053	Sanierung Liegenschaften Budgetkredit	35	27	173'521.62	0.00	0.00	0.00	173'521.62	39'662.82	4'958.00	0.00	0.00	44'620.82	133'858.80	128'900.80	0.00



Kontogr. /Nr.	Kontobezeichnung	Anlagen-Nr.	Bezeichnung	ND	RND	Anschaffungswerte					Kumulierte Abschreibungen					Buchwert	Buchwert	Zinsen	
						01.01.2020	Zugang	Abgang	Übrige Werte	31.12.2020	01.01.2020	Ord. Abschr.	Zus. Abschr.	Abgänge	Übrige Beweg.	31.12.2020	01.01.2020	31.12.2020	31.12.2020
14040.01	Hochbauten allgemeiner Haushalt	10715	Sanierung Schulbauten (ehemals 10'615)	35	33	2'922'883.55	53'160.65	0.00	0.00	2'976'044.20	165'255.00	85'175.00	0.00	0.00	0.00	250'430.00	2'757'628.55	2'725'614.20	0.00
14040.01	Hochbauten allgemeiner Haushalt	10046	Sanierung Turnhalle Chilpen UE	35	22	304'556.25	0.00	0.00	0.00	304'556.25	113'122.05	8'702.00	0.00	0.00	0.00	121'824.05	191'434.20	182'732.20	0.00
14040.01	Hochbauten allgemeiner Haushalt	10043	Schulanlage Lägernbreite Velounterstand etc. OE	35	20	64'256.10	0.00	0.00	0.00	64'256.10	27'538.65	1'836.00	0.00	0.00	0.00	29'374.65	36'717.45	34'881.45	0.00
14040.01	Hochbauten allgemeiner Haushalt	10664	Schulhaus Brühl (Gebäude mit Pro-Memoria -Franken)	35	29	1.00	0.00	0.00	0.00	1.00	0.00	0.00	0.00	0.00	0.00	1.00	1.00	1.00	0.00
14040.01	Hochbauten allgemeiner Haushalt	10019	Schulhaus Dorf	35	29	1.00	0.00	0.00	0.00	1.00	0.00	0.00	0.00	0.00	0.00	1.00	1.00	1.00	0.00
14040.01	Hochbauten allgemeiner Haushalt	10018	Schulhaus Lägernbreite	35	29	1.00	0.00	0.00	0.00	1.00	0.00	0.00	0.00	0.00	0.00	1.00	1.00	1.00	0.00
14040.01	Hochbauten allgemeiner Haushalt	10049	Schulhaus Lägernbreite, Ausbau Dachgeschoss	35	26	196'748.50	0.00	0.00	0.00	196'748.50	50'591.30	5'621.00	0.00	0.00	0.00	56'212.30	146'157.20	140'536.20	0.00
14040.01	Hochbauten allgemeiner Haushalt	10159	Schulhaus Oberdorf	35	29	1.00	0.00	0.00	0.00	1.00	0.00	0.00	0.00	0.00	0.00	1.00	1.00	1.00	0.00
14040.01	Hochbauten allgemeiner Haushalt	10600	Schulraumprovisorium	35		164'867.45	0.00	0.00	0.00	164'867.45	164'866.45	0.00	0.00	0.00	0.00	164'866.45	1.00	1.00	0.00
14040.01	Hochbauten allgemeiner Haushalt	10603	Tagesstrukturen	35		50'549.40	0.00	0.00	0.00	50'549.40	50'548.40	0.00	0.00	0.00	0.00	50'548.40	1.00	1.00	0.00
14040.01	Hochbauten allgemeiner Haushalt	10025	Turnhalle / Garage Chilpen	35	29	1.00	0.00	0.00	0.00	1.00	0.00	0.00	0.00	0.00	0.00	1.00	1.00	1.00	0.00
14040.01	Hochbauten allgemeiner Haushalt	10602	Turnhalle Chilpen/Jugendräume	35	28	117'667.67	0.00	0.00	0.00	117'667.67	23'526.72	3'362.00	0.00	0.00	0.00	26'888.72	94'140.95	90'778.95	0.00
14040.01	Hochbauten allgemeiner Haushalt	10066	Turnhalle Lägernbreite	35		1.00	0.00	0.00	0.00	1.00	0.00	0.00	0.00	0.00	0.00	1.00	1.00	1.00	0.00
14040.01	Hochbauten allgemeiner Haushalt	10010	Umbau Gemeindehaus 1. und 2. Etappe OE	35	16	507'260.35	0.00	0.00	0.00	507'260.35	275'369.45	14'493.00	0.00	0.00	0.00	289'862.45	231'890.90	217'397.90	0.00
14040.01	Hochbauten allgemeiner Haushalt	10598	Umbauten Bauverwaltung	35	28	110'809.45	0.00	0.00	0.00	110'809.45	19'706.45	3'254.00	0.00	0.00	0.00	22'960.45	91'103.00	87'849.00	0.00
14040.01	Hochbauten allgemeiner Haushalt	10031	Umbauten Schulhaus Lägernbreite/Brühl OE	35	22	297'633.65	0.00	0.00	0.00	297'633.65	110'550.20	8'504.00	0.00	0.00	0.00	119'054.20	187'083.45	178'579.45	0.00
14040.01	Hochbauten allgemeiner Haushalt	10026	Unterhalt Schulanlagen OE	35	14	132'229.40	0.00	0.00	0.00	132'229.40	79'337.65	3'778.00	0.00	0.00	0.00	83'115.65	52'891.75	49'113.75	0.00
<b>- 14060</b>	<b>Mobilien allgemeiner Haushalt</b>					<b>1'348'764.95</b>	<b>423'698.85</b>	<b>191'765.00</b>	<b>0.00</b>	<b>1'580'698.80</b>	<b>739'770.00</b>	<b>76'451.00</b>	<b>0.00</b>	<b>0.00</b>	<b>0.00</b>	<b>816'221.00</b>	<b>608'994.95</b>	<b>764'477.80</b>	<b>0.00</b>
14060.01	Mobilien allgemeiner Haushalt	10614	Anschaffung Feuerwehrfahrzeug (Pikettfahrzeug 2, PIF 2)	15	20	233'457.45	0.00	0.00	0.00	233'457.45	46'690.60	9'338.00	0.00	0.00	0.00	56'028.60	186'766.85	177'428.85	0.00
14060.01	Mobilien allgemeiner Haushalt	10691	Bekleidung Feuerwehr	5	2	152'388.95	0.00	0.00	0.00	152'388.95	91'434.00	30'477.00	0.00	0.00	0.00	121'911.00	60'954.95	30'477.95	0.00
14060.01	Mobilien allgemeiner Haushalt	10030	Einbau Schulbibliothek Lägernbreite OE	5		105'115.00	0.00	0.00	0.00	105'115.00	105'114.00	0.00	0.00	0.00	0.00	105'114.00	1.00	1.00	0.00
14060.01	Mobilien allgemeiner Haushalt	10692	Elektronik Scheibenstand Ifäng	3	2	32'479.00	0.00	0.00	0.00	32'479.00	19'488.00	6'496.00	0.00	0.00	0.00	25'984.00	12'991.00	6'495.00	0.00
14060.01	Mobilien allgemeiner Haushalt	10721	Ersatzbeschaffung Tanklöschfahrzeug 600/520'		15	257'429.70	191'015.00	191'015.00	0.00	257'429.70	0.00	17'162.00	0.00	0.00	0.00	17'162.00	257'429.70	240'267.70	0.00
14060.01	Mobilien allgemeiner Haushalt		Kleintraktor Werkdienst 60'	15	15	0.00	53'078.30	0.00	0.00	53'078.30	0.00	0.00	0.00	0.00	0.00	0.00	0.00	53'078.30	0.00
14060.01	Mobilien allgemeiner Haushalt	10108	Kommunalfahrzeug Ersatz Lindner Unitrac 102 / AG418356	15	7	194'672.60	0.00	0.00	0.00	194'672.60	103'824.85	12'978.00	0.00	0.00	0.00	116'802.85	90'847.75	77'869.75	0.00
14060.01	Mobilien allgemeiner Haushalt	10086	Kommunal-Fahrzeug OE Rasenmäher John Deere4400 / AG304754	15	9	76'360.00	0.00	0.00	0.00	76'360.00	76'359.00	0.00	0.00	0.00	0.00	76'359.00	1.00	1.00	0.00
14060.01	Mobilien allgemeiner Haushalt	10100	Kommunalfahrzeug UE Traktor New Holland TL 100 / AG124850	15		87'781.00	0.00	0.00	0.00	87'781.00	87'779.95	0.00	0.00	0.00	0.00	87'779.95	1.05	1.05	0.00
14060.01	Mobilien allgemeiner Haushalt	10035	Möblierung 2 Zimmer Schulhaus Lägernbreite OE	5		53'521.25	0.00	0.00	0.00	53'521.25	53'520.25	0.00	0.00	0.00	0.00	53'520.25	1.00	1.00	0.00
14060.01	Mobilien allgemeiner Haushalt	10680	Reorganisation IT 2016 160'	3		155'560.00	0.00	0.00	0.00	155'560.00	155'559.35	0.00	0.00	0.00	0.00	155'559.35	0.65	0.65	0.00
14060.01	Mobilien allgemeiner Haushalt	10800	Reorganisation IT 2020 180'	3	3	0.00	179'605.55	750.00	0.00	178'855.55	0.00	0.00	0.00	0.00	0.00	0.00	0.00	178'855.55	0.00
<b>- 14070</b>	<b>Anlagen im Bau VV allgemeiner Haushalt</b>					<b>614'042.95</b>	<b>716'951.20</b>	<b>0.00</b>	<b>0.00</b>	<b>1'330'994.15</b>	<b>0.00</b>	<b>0.00</b>	<b>0.00</b>	<b>0.00</b>	<b>0.00</b>	<b>0.00</b>	<b>614'042.95</b>	<b>1'330'994.15</b>	<b>0.00</b>
14070.10	Anlagen im Bau, Strassen / Ver	10729	Sanierung Fussweg Friedhof 90' (Budgetkredit)			80'712.15	0.00	0.00	0.00	80'712.15	0.00	0.00	0.00	0.00	0.00	80'712.15	80'712.15	80'712.15	0.00
14070.10	Anlagen im Bau, Strassen / Ver	10736	Sanierung Römerweg 1'075'000			0.00	0.00	0.00	0.00	0.00	0.00	0.00	0.00	0.00	0.00	0.00	0.00	0.00	0.00
14070.10	Anlagen im Bau, Strassen / Ver	10723	Sanierung Römerweg/Wetentalstr./Katharinenweg 1'315 (Strasse 1'075)		40	516'367.95	673'157.85	0.00	0.00	1'189'525.80	0.00	0.00	0.00	0.00	0.00	516'367.95	1'189'525.80	1'189'525.80	0.00

Kontengr. /Nr.	Kontobezeichnung	Anlagen-Nr.	Bezeichnung	ND	RND	Anschaffungswerte					Kumulierte Abschreibungen					Buchwert	Buchwert	Zinsen	
						01.01.2020	Zugang	Abgang	Übrige Werte	31.12.2020	01.01.2020	Ord. Abschr.	Zus. Abschr.	Abgänge	Übrige Beweg.	31.12.2020	01.01.2020	31.12.2020	31.12.2020
14070.10	Anlagen im Bau, Strassen / Ver	10696	UB Planung Sanierung Römerweg 77'			0.00	0.00	0.00	0.00	0.00	0.00	0.00	0.00	0.00	0.00	0.00	0.00	0.00	
14070.20	Anlagen in Bau, Wasserbau allg	10733	Projektierung Sanierung Gipsbach 300'			16'962.85	43'793.35	0.00	0.00	60'756.20	0.00	0.00	0.00	0.00	0.00	16'962.85	60'756.20	0.00	
14070.40	Anlagen im Bau, Hochbauten all	10726	löschen inbau Bodenheizung Ifängli 80'			0.00	0.00	0.00	0.00	0.00	0.00	0.00	0.00	0.00	0.00	0.00	0.00	0.00	
14070.60	Anlagen im Bau, Mobilien allge	10739	Löschen Feuerwehrfahrzeug (TLF) 600'000	15	15	0.00	0.00	0.00	0.00	0.00	0.00	0.00	0.00	0.00	0.00	0.00	0.00	0.00	
14070.60	Anlagen im Bau, Mobilien allge	10681	UB Strassenbeleuchtung 600'			0.00	0.00	0.00	0.00	0.00	0.00	0.00	0.00	0.00	0.00	0.00	0.00	0.00	
<b>- 14072</b>	<b>Anlagen im Bau VV Abwasser- beseitigung</b>					<b>376'204.16</b>	<b>63'516.15</b>	<b>32'664.95</b>	<b>-156'984.35</b>	<b>250'071.01</b>	<b>0.00</b>	<b>0.00</b>	<b>0.00</b>	<b>0.00</b>	<b>0.00</b>	<b>376'204.16</b>	<b>250'071.01</b>	<b>0.00</b>	
14072.30	Anlagen im Bau, Tiefbauten Abw	10722	GEP-Massnahmen 2019-2021 810'			250.00	0.00	0.00	0.00	250.00	0.00	0.00	0.00	0.00	0.00	250.00	250.00	0.00	
14072.30	Anlagen im Bau, Tiefbauten Abw	10734	Sanierung Römerweg Anteil Abwasser 240'000			0.00	0.00	0.00	0.00	0.00	0.00	0.00	0.00	0.00	0.00	0.00	0.00	0.00	
14072.30	Anlagen im Bau, Tiefbauten Abw	10724	Sanierung Römerweg, Wetentalstr./Katharinenweg 1'315 (Abwasser 240')		50	10'397.05	23'207.70	0.00	0.00	33'604.75	0.00	0.00	0.00	0.00	0.00	10'397.05	33'604.75	0.00	
14072.30	Anlagen im Bau, Tiefbauten Abw	10703	UB Planung Abwasser San. Römerweg 43'			48'760.95	0.00	0.00	-48'760.95	0.00	0.00	0.00	0.00	0.00	0.00	48'760.95	0.00	0.00	
14072.30	Anlagen im Bau, Tiefbauten Abw	10725	UB Sanierungen Leitung am Stein 160' (Budgetkredit)		1	108'223.40	32'664.95	32'664.95	-108'223.40	0.00	0.00	0.00	0.00	0.00	0.00	108'223.40	0.00	0.00	
14072.30	Anlagen im Bau, Tiefbauten Abw	10682	Zusammenführung GEP		5	208'572.76	7'643.50	0.00	0.00	216'216.26	0.00	0.00	0.00	0.00	0.00	208'572.76	216'216.26	0.00	
<b>- 14200</b>	<b>Allgemeiner Gemeindehaushalt</b>					<b>226'496.15</b>	<b>0.00</b>	<b>0.00</b>	<b>0.00</b>	<b>226'496.15</b>	<b>185'929.70</b>	<b>20'283.00</b>	<b>0.00</b>	<b>0.00</b>	<b>0.00</b>	<b>206'212.70</b>	<b>40'566.45</b>	<b>20'283.45</b>	<b>0.00</b>
14200.01	Software allgemeiner Haushalt	10017	Landinformationssystem LIS		3	165'647.70	0.00	0.00	0.00	165'647.70	165'646.70	0.00	0.00	0.00	0.00	165'646.70	1.00	1.00	0.00
14200.01	Software allgemeiner Haushalt	10743	Projekt GEVER-Einführung		3	60'848.45	0.00	0.00	0.00	60'848.45	20'283.00	20'283.00	0.00	0.00	0.00	40'566.00	40'565.45	20'282.45	0.00
<b>- 14270</b>	<b>Allgemeiner Gemeindehaushalt</b>					<b>849'114.58</b>	<b>247'728.55</b>	<b>0.00</b>	<b>0.00</b>	<b>1'096'843.13</b>	<b>0.00</b>	<b>0.00</b>	<b>0.00</b>	<b>0.00</b>	<b>0.00</b>	<b>849'114.58</b>	<b>1'096'843.13</b>	<b>0.00</b>	
14270.01	Immaterielle Anlagen in Realis	10678	Gesamtrevision Nutzungsplanung			282'217.63	47'728.55	0.00	0.00	329'946.18	0.00	0.00	0.00	0.00	0.00	282'217.63	329'946.18	0.00	
14270.01	Immaterielle Anlagen in Realis	10679	Moderne Melioration Ehrendinge			566'896.95	200'000.00	0.00	0.00	766'896.95	0.00	0.00	0.00	0.00	0.00	566'896.95	766'896.95	0.00	
14270.01	Immaterielle Anlagen in Realis	10693	UB Projekt GEVER-Einführung		3	0.00	0.00	0.00	0.00	0.00	0.00	0.00	0.00	0.00	0.00	0.00	0.00	0.00	
<b>- 14290</b>	<b>Allgemeiner Gemeindehaushalt</b>					<b>1'250'448.90</b>	<b>0.00</b>	<b>0.00</b>	<b>0.00</b>	<b>1'250'448.90</b>	<b>962'696.55</b>	<b>119'819.00</b>	<b>0.00</b>	<b>0.00</b>	<b>0.00</b>	<b>1'082'515.55</b>	<b>287'752.35</b>	<b>167'933.35</b>	<b>0.00</b>
14290.01	Übrige immaterielle Anlagen al	10161	Erschliessungsplanung Niedermatt		10	53'763.60	0.00	0.00	0.00	53'763.60	53'762.60	0.00	0.00	0.00	0.00	53'762.60	1.00	1.00	0.00
14290.01	Übrige immaterielle Anlagen al	10162	Güterregulierung Unterehrendingen		10	1'050'087.15	0.00	0.00	0.00	1'050'087.15	840'070.60	105'008.00	0.00	0.00	0.00	945'078.60	210'016.55	105'008.55	0.00
14290.01	Übrige immaterielle Anlagen al	10686	Landwirtschaftliche Vorplanung (ehemals 10163)		10	83'254.25	0.00	0.00	0.00	83'254.25	24'976.00	8'325.00	0.00	0.00	0.00	33'301.00	58'278.25	49'953.25	0.00
14290.01	Übrige immaterielle Anlagen al	10662	Zukunftswerkstatt		10	63'343.90	0.00	0.00	0.00	63'343.90	43'887.35	6'486.00	0.00	0.00	0.00	50'373.35	19'456.55	12'970.55	0.00
<b>- 14292</b>	<b>Abwasserbeseitigung</b>					<b>189'969.65</b>	<b>0.00</b>	<b>0.00</b>	<b>0.00</b>	<b>189'969.65</b>	<b>180'070.30</b>	<b>0.00</b>	<b>0.00</b>	<b>0.00</b>	<b>0.00</b>	<b>180'070.30</b>	<b>9'899.35</b>	<b>9'899.35</b>	<b>0.00</b>
14292.01	Planungen	10123	Genereller Entwässerungsplan (GEP) OE		10	180'071.30	0.00	0.00	0.00	180'071.30	180'070.30	0.00	0.00	0.00	0.00	180'070.30	1.00	1.00	0.00
14292.01	Planungen	10738	Planungskredit Areal Grosswiesen Zone ÖBA 75'000			9'898.35	0.00	0.00	0.00	9'898.35	0.00	0.00	0.00	0.00	0.00	9'898.35	9'898.35	0.00	
<b>- 14460</b>	<b>Allgemeiner Gemeindehaushalt</b>					<b>0.00</b>	<b>0.00</b>	<b>0.00</b>	<b>0.00</b>	<b>0.00</b>	<b>0.00</b>	<b>0.00</b>	<b>0.00</b>	<b>0.00</b>	<b>0.00</b>	<b>0.00</b>	<b>0.00</b>	<b>0.00</b>	<b>0.00</b>
14460.01	Darlehen Betreutes Wohnen im A	10665	Darl. Betreutes Wohnen im Alter			0.00	0.00	0.00	0.00	0.00	0.00	0.00	0.00	0.00	0.00	0.00	0.00	0.00	
<b>- 14540</b>	<b>Allgemeiner Gemeindehaushalt</b>					<b>2'360.00</b>	<b>0.00</b>	<b>0.00</b>	<b>0.00</b>	<b>2'360.00</b>	<b>2'359.00</b>	<b>0.00</b>	<b>0.00</b>	<b>0.00</b>	<b>0.00</b>	<b>2'359.00</b>	<b>1.00</b>	<b>1.00</b>	<b>0.00</b>
14540.01	Beteiligungen an öffentlichen	10003	publis Public Info Services AG, Kauf Aktien OE			2'360.00	0.00	0.00	0.00	2'360.00	2'359.00	0.00	0.00	0.00	0.00	2'359.00	1.00	1.00	0.00
<b>- 14610</b>	<b>Allgemeiner Gemeindehaushalt</b>					<b>3'441'097.40</b>	<b>13'964.40</b>	<b>0.00</b>	<b>0.00</b>	<b>3'455'061.80</b>	<b>469'635.00</b>	<b>86'409.00</b>	<b>0.00</b>	<b>0.00</b>	<b>0.00</b>	<b>556'044.00</b>	<b>2'971'462.40</b>	<b>2'899'017.80</b>	<b>0.00</b>
14610.01	Investitionsbeitrag an Kanton	10068	Bushaltestelle Hasel / Gemeindeanteil OE		23	125'487.55	0.00	0.00	0.00	125'487.55	53'331.65	3'137.00	0.00	0.00	0.00	56'468.65	72'155.90	69'018.90	0.00
14610.01	Investitionsbeitrag an Kanton	10590	Bushaltestelle Hofwies			1.00	0.00	0.00	0.00	1.00	0.00	0.00	0.00	0.00	0.00	1.00	1.00	0.00	

Kontogr. /Nr.	Kontobezeichnung	Anlagen-Nr.	Bezeichnung	ND	RND	Anschaffungswerte					Kumulierte Abschreibungen					Buchwert	Buchwert	Zinsen	
						01.01.2020	Zugang	Abgang	Übrige Werte	31.12.2020	01.01.2020	Ord. Abschr.	Zus. Abschr.	Abgänge	Übrige Beweg.	31.12.2020	01.01.2020	31.12.2020	31.12.2020
14610.01	Investitionsbeitrag an Kanton	10589	Bushaltestelle Landstrasse			1.00	0.00	0.00	0.00	1.00	0.00	0.00	0.00	0.00	0.00	1.00	1.00	0.00	
14610.01	Investitionsbeitrag an Kanton	10089	Bushaltestelle Landstrasse		34	1.00	0.00	0.00	0.00	1.00	0.00	0.00	0.00	0.00	0.00	1.00	1.00	0.00	
14610.01	Investitionsbeitrag an Kanton	10090	Bushaltestelle Landstrasse		34	1.00	0.00	0.00	0.00	1.00	0.00	0.00	0.00	0.00	0.00	1.00	1.00	0.00	
14610.01	Investitionsbeitrag an Kanton	10070	Haltestelle Höhtal		34	1.00	0.00	0.00	0.00	1.00	0.00	0.00	0.00	0.00	0.00	1.00	1.00	0.00	
14610.01	Investitionsbeitrag an Kanton	10074	Knoten Niedermatt Anteil Projektierungskosten		27	71'000.00	0.00	0.00	0.00	71'000.00	23'075.00	1'775.00	0.00	0.00	0.00	24'850.00	47'925.00	46'150.00	0.00
14610.01	Investitionsbeitrag an Kanton	10073	Knoten Tiefenwaag UE		19	137'878.80	0.00	0.00	0.00	137'878.80	72'386.45	3'447.00	0.00	0.00	0.00	75'833.45	65'492.35	62'045.35	0.00
14610.01	Investitionsbeitrag an Kanton	10699	Kreisel Niedermatt K282/K428	40	38	1'499'973.55	0.00	0.00	0.00	1'499'973.55	74'998.00	37'499.00	0.00	0.00	0.00	112'497.00	1'424'975.55	1'387'476.55	0.00
14610.01	Investitionsbeitrag an Kanton	10102	Kreisel Tiefenwaag K284 / K 282		31	222'384.15	0.00	0.00	0.00	222'384.15	50'037.60	5'560.00	0.00	0.00	0.00	55'597.60	172'346.55	166'786.55	0.00
14610.01	Investitionsbeitrag an Kanton	10742	Lärmschutzmassnahmen Kantonsstrasse K282		40	508'359.45	13'964.40	0.00	0.00	522'323.85	0.00	13'058.00	0.00	0.00	0.00	13'058.00	508'359.45	509'265.85	0.00
14610.01	Investitionsbeitrag an Kanton	10737	Sanierung K282 (Gemeindeanteil 28,8%)		38	442'724.50	0.00	0.00	0.00	442'724.50	20'875.00	11'101.00	0.00	0.00	0.00	31'976.00	421'849.50	410'748.50	0.00
14610.01	Investitionsbeitrag an Kanton	10067	Sanierung K282 / Gemeindeanteil OE		23	162'000.00	0.00	0.00	0.00	162'000.00	68'850.00	4'050.00	0.00	0.00	0.00	72'900.00	93'150.00	89'100.00	0.00
14610.01	Investitionsbeitrag an Kanton	10072	Sanierung Kantonsstrasse K282 UE		25	97'284.40	0.00	0.00	0.00	97'284.40	36'481.30	2'432.00	0.00	0.00	0.00	38'913.30	60'803.10	58'371.10	0.00
14610.01	Investitionsbeitrag an Kanton	10065	Unterhaltsarbeiten K282 / Gemeindeanteil OE		24	174'000.00	0.00	0.00	0.00	174'000.00	69'600.00	4'350.00	0.00	0.00	0.00	73'950.00	104'400.00	100'050.00	0.00
<b>- 14620</b>	<b>Allgemeiner Gemeindehaushalt</b>					<b>170'627.30</b>	<b>0.00</b>	<b>0.00</b>	<b>0.00</b>	<b>170'627.30</b>	<b>170'625.30</b>	<b>0.00</b>	<b>0.00</b>	<b>0.00</b>	<b>0.00</b>	<b>170'625.30</b>	<b>2.00</b>	<b>2.00</b>	<b>0.00</b>
14620.01	Investitionsbeiträge an Gemein	10021	Gemeindebeitrag an Sanitätsposten OE	5		105'124.50	0.00	0.00	0.00	105'124.50	105'123.50	0.00	0.00	0.00	0.00	105'123.50	1.00	1.00	0.00
14620.01	Investitionsbeiträge an Gemein	10022	Regionaler Sanitätsposten UE	5		65'502.80	0.00	0.00	0.00	65'502.80	65'501.80	0.00	0.00	0.00	0.00	65'501.80	1.00	1.00	0.00
<b>- 14622</b>	<b>Abwasserbeseitigung</b>					<b>1'436'808.45</b>	<b>0.00</b>	<b>0.00</b>	<b>0.00</b>	<b>1'436'808.45</b>	<b>90'383.55</b>	<b>28'741.00</b>	<b>0.00</b>	<b>0.00</b>	<b>0.00</b>	<b>119'124.55</b>	<b>1'346'424.90</b>	<b>1'317'683.90</b>	<b>0.00</b>
14622.01	Investitionsbeiträge an Gemein	10698	Abwasserverband /Ausbau (ehem. 10659)	50	47	1'226'950.00	0.00	0.00	0.00	1'226'950.00	73'617.00	24'539.00	0.00	0.00	0.00	98'156.00	1'153'333.00	1'128'794.00	0.00
14622.01	Investitionsbeiträge an Gemein	10690	Beitrag an Abwasserverband		46	209'078.25	0.00	0.00	0.00	209'078.25	16'727.55	4'182.00	0.00	0.00	0.00	20'909.55	192'350.70	188'168.70	0.00
14622.01	Investitionsbeiträge an Gemein	10711	Sanierung K282 (Deckelsanierung) Gemeindeanteil		38	780.20	0.00	0.00	0.00	780.20	39.00	20.00	0.00	0.00	0.00	59.00	741.20	721.20	0.00
<b>- 14690</b>	<b>Allgemeiner Gemeindehaushalt</b>					<b>65'000.00</b>	<b>31'000.00</b>	<b>0.00</b>	<b>0.00</b>	<b>96'000.00</b>	<b>0.00</b>	<b>0.00</b>	<b>0.00</b>	<b>0.00</b>	<b>0.00</b>	<b>0.00</b>	<b>65'000.00</b>	<b>96'000.00</b>	<b>0.00</b>
14690.01	Investitionsbeiträge in Anlage	10709	Inv. -Beitrag Kurtheater Baden Sanierung 2018/2020/2023			31'000.00	31'000.00	0.00	0.00	62'000.00	0.00	0.00	0.00	0.00	0.00	0.00	31'000.00	62'000.00	0.00
14690.01	Investitionsbeiträge in Anlage	10727	Investitionsanteil Sportzentrum Tägerhard 102' 2019/2021/2023			34'000.00	0.00	0.00	0.00	34'000.00	0.00	0.00	0.00	0.00	0.00	0.00	34'000.00	34'000.00	0.00
14690.01	Investitionsbeiträge in Anlage	10710	Sanierung K282, Gemeindeanteil (nicht benutzen)			0.00	0.00	0.00	0.00	0.00	0.00	0.00	0.00	0.00	0.00	0.00	0.00	0.00	0.00
14690.01	Investitionsbeiträge in Anlage	10075	UB Lärmschutzmassnahme Kantonsstrasse			0.00	0.00	0.00	0.00	0.00	0.00	0.00	0.00	0.00	0.00	0.00	0.00	0.00	0.00
<b>- 14692</b>	<b>Abwasserbeseitigung</b>					<b>53'000.00</b>	<b>1'041.00</b>	<b>0.00</b>	<b>0.00</b>	<b>54'041.00</b>	<b>0.00</b>	<b>0.00</b>	<b>0.00</b>	<b>0.00</b>	<b>0.00</b>	<b>0.00</b>	<b>53'000.00</b>	<b>54'041.00</b>	<b>0.00</b>
14692.01	Investitionsbeiträge in Anlage	10728	ATB-Rohr (Gemeindeanteil) 80			53'000.00	1'041.00	0.00	0.00	54'041.00	0.00	0.00	0.00	0.00	0.00	0.00	53'000.00	54'041.00	0.00
<b>- 20687</b>	<b>Passivierte Investitionsbeiträge von privaten Haushalten</b>					<b>-972'257.35</b>	<b>-36'081.35</b>	<b>0.00</b>	<b>0.00</b>	<b>-1'008'338.70</b>	<b>-190'414.90</b>	<b>-51'655.00</b>	<b>0.00</b>	<b>0.00</b>	<b>0.00</b>	<b>-242'069.90</b>	<b>-781'842.45</b>	<b>-766'268.80</b>	<b>0.00</b>
20687.20	Passivierte Investitionsbeiträge	10695	Anschlussgebühren 2017	20	17	-140'771.00	0.00	0.00	0.00	-140'771.00	-21'116.00	-7'039.00	0.00	0.00	0.00	-28'155.00	-119'655.00	-112'616.00	0.00
20687.20	Passivierte Investitionsbeiträge	10704	Anschlussgebühren 2018	20	18	-124'142.85	0.00	0.00	0.00	-124'142.85	-12'414.00	-6'207.00	0.00	0.00	0.00	-18'621.00	-111'728.85	-105'521.85	0.00
20687.20	Passivierte Investitionsbeiträge	10735	Anschlussgebühren 2019	20	19	-6'970.75	0.00	0.00	0.00	-6'970.75	-349.00	-349.00	0.00	0.00	0.00	-698.00	-6'621.75	-6'272.75	0.00
20687.20	Passivierte Investitionsbeiträge	10746	Anschlussgebühren 2020	20	20	0.00	-36'081.35	0.00	0.00	-36'081.35	0.00	-1'804.00	0.00	0.00	0.00	-1'804.00	0.00	-34'277.35	0.00
20687.20	Passivierte Investitionsbeiträge	10677	Anschlussgebühren ab 2014	20	15	-700'372.75	0.00	0.00	0.00	-700'372.75	-156'535.90	-36'256.00	0.00	0.00	0.00	-192'791.90	-543'836.85	-507'580.85	0.00
<b>Total</b>						<b>72'147'926.30</b>	<b>1'916'112.75</b>	<b>282'896.20</b>	<b>0.00</b>	<b>73'781'142.85</b>	<b>21'447'340.96</b>	<b>1'507'151.00</b>	<b>0.00</b>	<b>0.00</b>	<b>0.00</b>	<b>22'954'491.96</b>	<b>50'700'585.34</b>	<b>50'826'650.89</b>	<b>0.00</b>


# ZUSÄTZLICHE ANGABEN

## ANLAGEKATEGORIEN

Kat.	Anlagekategorie	Abschreibungsdauer in Jahren
1	Grundstücke	keine planmässige Abschreibung
2	Gebäude, Hochbauten	35
2a	Containerbauten, Fahrnisbauten	20
2b	Heizsysteme, Photovoltaikanlagen	20
3	Strassen, Plätze, Friedhof	40
3a	Naturstrassen (nicht asphaltierte Strassen)	10
3b	Sportplätze (Rasen- und Hartplätze)	20
3c	Kunstrasenplätze	10
4	Kanal-/Leitungsnetze, Gewässerbauten	50
4a	Fernwärmenetz	35
5	Installationen, Ein- und Ausbauten bei Gebäuden	10-15
6	Abfallanlagen (Installationen, Einbauten)	30
7	Möbilien, Maschinen, Ausstattungen, allgemeine Fahrzeuge	5-10
8	Spezialfahrzeuge (Strassenreinigung)	15
8a	Kleintanklöschfahrzeuge, Kommandofahrzeug, Strassenrettungsfahrzeug	15
8b	Schweres und überschweres Pikettfahrzeug, schweres Schlauchverlegerfahrzeug, Wechselladefahrzeug	25
8c	Andere Feuerwehrfahrzeuge	20
9	Immaterielle Anlagen, Software	5
10	Orts-, Regionalplanungen	10
11	Informatik- und Kommunikationssysteme	3-5
11a	Datenübertragungsnetz	15-25
12	Investitionsbeiträge	nach Nutzungsdauer des Objektes
12a	Anschlussgebühren	20
13	Anlagen im Bau	keine planmässige Abschreibung
14	Darlehen des Verwaltungsvermögens	keine planmässige Abschreibung
15	Beteiligungen, Grundkapitalien	keine planmässige Abschreibung
16	Abweichungen zu den vorgenannten Kategorien und/oder Abschreibungsdauer	Mit Zustimmung des Departements Volkswirtschaft und Inneres

## AKTIVIERUNGSGRENZE

Die für die Gemeinde Ehrendingen geltende Aktivierungsgrenze beträgt 50'000 Franken.



**Kanton Aargau**

- CHF 25'000.00 bis 1'000 Einwohner
- CHF 50'000.00 bis 5'000 Einwohner
- CHF 75'000.00 bis 10'000 Einwohner
- CHF 100'000.00 über 10'000 Einwohner

## WERTBERICHTIGUNGEN

Es sind keine Wertberichtigungen vorhanden oder nötig.

## WEITERFÜHRENDE HINWEISE