

Rechnung 2022

Einwohnergemeinde Ehrendingen

Kurzbericht
Erfolgsrechnung
Investitionsrechnung
Bilanz



Passations-Check:

- | | |
|---------------------------------------|-------------------|
| <input type="checkbox"/> Gemeinderat |/...../..... |
| <input type="checkbox"/> ext. Prüfung |/...../..... |
| <input type="checkbox"/> Fiko |/...../..... |
| <input type="checkbox"/> GV |/...../..... |
| <input type="checkbox"/> DVI |/...../..... |

ABTEILUNG FINANZEN

Dorfstrasse 16 | 5420 Ehrendingen | Telefon +41 56 200 77 60
finanzen@ehrendingen.ch | www.ehrendingen.ch

Vollständigkeitserklärung

Der Einwohnergemeinde Ehrendingen gemäss § 94 a Absatz 3 des Gemeindegesetzes

Bestandes- und Verwaltungsrechnung 2022

Der Gemeinderat und die Leitung Finanzen bestätigen gemeinsam mit dem Abschluss der Jahresrechnung 2022 gegenüber der Finanzkommission/Kontrollstelle, dass

- a) alle buchungspflichtigen Geschäftsfälle in der vorliegenden Jahresrechnung erfasst sind,
- b) sämtliche Vermögenswerte, Verpflichtungen, Guthaben und Schulden in der Bilanz berücksichtigt sind,
- c) alle Eventualverpflichtungen, Bürgschaften und Beteiligungsverhältnisse im Anhang zur Jahresrechnung aufgeführt sind,
- d) alle zum Verständnis des Jahresergebnisses nötigen Informationen in den Erläuterungen zur Rechnung enthalten sind.

Bemerkungen:

Keine.

5420 Ehrendingen, 06. April 2023

Leitung Finanzen

Michael Klee
Abteilungsleiter Finanzen

Namen des Gemeinderates

Dorothea Frei
Gemeindeammann

Andreas Kalt
Gemeindeschreiber

Bericht der externen Bilanzprüfung

Review externe Bilanzprüfung

Bericht der Finanzkommission

Die Bilanz, die Investitions- und Erfolgsrechnung des Rechnungsjahres 2022 wurde durch die Finanzkommission geprüft. Details sind im Bericht der Finanzkommission enthalten.

Ehrendingen,

.....
Präsidium

.....
Aktuarat

.....
Mitglied

Bemerkung: Für die Gültigkeit sind mindestens zwei Unterschriften erforderlich.

Passation Einwohnergemeindeversammlung

Die Bestandes- und Verwaltungsrechnung 2022 wurde an der Einwohnergemeindeversammlung vom 19. Juni 2023 genehmigt.

.....
Dorothea Frei
Gemeindeammann

.....
Marc Bär
Gemeindeschreiber

Passationsbericht Kanton

Kurzbericht

Rechnung 2022

Organisation

Die Einwohnergemeinde umfasst zusätzlich zum gemeindeeigenen Betrieb die Führung der Regionalfeuerwehr Ehrendingen-Freienwil und der Bauverwaltung Schneisingen. Die Sozialen Dienste werden seit 2017 wieder intern geführt. Seit 01.01.2021 wurde das Steueramt Freienwil in die Abteilung Steuern in Ehrendingen integriert bzw. ein Steueramt Ehrendingen-Freienwil geschaffen.

Erfolgsrechnung

Die Rechnung 2022 schliesst mit einem Aufwandüberschuss von CHF -242'874 (ausgeglichenes Budget) ab. Die grössten Abweichungen sind im höheren betrieblichen Aufwand zu finden (z.B. BPU, Allgemeines Rechtswesen, Tagesbetreuung, Sonder- und Berufsschulen, Ausserplanmässige Abschreibungen Kurtheater Baden, Pflegefinanzierung, Gesetzliche wirtschaftliche Hilfe). Die Steuereinnahmen sind insgesamt höher als Budget ausgefallen.

Investitionsrechnung

1.15 Millionen Franken investierte die Gemeinde Ehrendingen gesamthaft im Jahr 2022. Aufgrund zeitlicher Verzögerungen und personellen Engpässen konnten nicht alle geplanten Investitionen von gesamthaft 2,7 Millionen Franken umgesetzt werden.

Bilanz/Finanzierungsergebnis

Das Eigenkapital der Einwohnergemeinde hat im Rechnungsjahr 2022 um CHF 438'000 abgenommen.

Durch die Selbstfinanzierung von CHF 734'000. und der Investitionstätigkeit entsteht ein Finanzierungsfehlbetrag von CHF -403'000. Ende 2022 wurden neue langfristige Passivdarlehen aufgenommen.

Selbstfinanzierung

Die Selbstfinanzierung setzt sich hauptsächlich aus dem Ertrags- oder Aufwandüberschuss, den Abschreibungen und der Entnahme der Aufwertungsreserve zusammen. Die budgetierte Selbstfinanzierung von CHF 957'000 wurde mit CHF 223'000. unterschritten. Hauptverantwortlich dafür ist das schlechtere Jahresergebnis.

Ehrendingen, 27 März 2023

Verwaltungsrechnung 2022

Zusammenfassung Erfolgsrechnung

Einwohnergemeinde: Aufwand CHF 20'319'507 (Budget CHF 19'525'500) / Aufwandüberschuss CHF 242'874 (ausgeglichenes Budget)

Veränderung gegenüber Budget: CHF -242'874

Abwasserbeseitigung: Umsatz von CHF 914'763 (Budget CHF 890'900) / Ertragsüberschuss von CHF 128'567 (Budget CHF 70'250)

Veränderung gegenüber Budget: CHF + 58'317

Abfallbewirtschaftung: Umsatz CHF 482'327 (Budget CHF 490'250) / Ertragsüberschuss CHF 42'139 (Budget CHF 23'650)

Veränderung gegenüber Budget: CHF + 18'489

Erfolgsrechnung

Abweichung CHF	Hauptfunktionen / Hauptgrund für die Abweichung
-131'529	0: Höhere Kosten für externe Dienstleister infolge Stellenwechsel, höhere Informatikkosten aufgrund nicht budgetierter Abschreibungen.
-30'780	1: Höhere Beiträge an Kindes- und Erwachsenenschutzdienst und an Zivilschutzorganisation Region Baden.
-23'458	2: Hohe Lohnkosten für Tagesbetreuung (Teil der Rückerstattung durch Gemeinde finanziert), hohe Schulgelder für Sonder- und Berufsschulen.
-107'687	3: Ausserplanmässige Abschreibungen von Beiträgen an das Kurtheater Baden, da nicht aktivierbar.
-419'032	4: Höhere kantonale Restkosten (Pflege), höhere Spitex-Kosten
57'526	5: Tiefere Nettokosten Asylwesen, tiefere Fürsorgekosten.
26'670	6: Tieferer Strassenunterhalt.
18'571	7: keine Erläuterungen.
127'955	8: Tiefere Abschreibungen als geplant.
	informativ 9: Mehreinnahmen allgemeine Gemeindesteuern, Mindereinnahmen Sondersteuern.

Detail Erfolgsrechnung

Information: Erläutert werden Positionen ab CHF 25'000 (Wesentlichkeitsgrenze für Ehrendingen).

Erfolgsrechnung

Abteilung/Konto	Erläuterungen
0	Allgemeine Verwaltung
0210.3132.00	Hohe Überbrückungskosten für externe Berater
0210.4260.00	Tiefere Rückerstattungen Dritter als erwartet
0222.3010.00	Tiefere Lohnkosten BPU aufgrund Vakanzen
0222.3130.00	Höhere Kosten für Dienstleistungen Dritter aufgrund Vakanzen
0222.3130.01	Zusätzliche Aufwendungen Dritter
0222.4210.00	Höhere Rückerstattungen für Baubewilligungsgebühren (Neues Gebührenreglement)
022.4612.00	Tieferer Anteil BV Schneisingen als budgetiert (Korrektur aus Vorjahr)
0223.3118.00	Neue Software wurde nicht angeschafft
0223.3300.60	Abschreibungen wurden nicht budgetiert
0223.3611.00	Tiefere Entschädigungen für Software an den Kanton
0290.3010	Tiefere Lohnkosten für Verwaltungliegenschaften
1	Öffentliche Ordnung und Sicherheit, Verteidigung
1400.3612.00	Höhere Beiträge an Kindes- und Erwachsenenschutzdienst
1500.3300.60	Tiefere Abschreibungen FW als geplant
1506.3090.00	Tiefere Ausbildungskosten FW als geplant
2	Bildung
2110.3631.00	Tieferer kantonaler Besoldungsanteil (Löhne Lehrpersonal) als geplant (von Ehrendingen nicht beeinflussbare Kosten).
2120.3631.00	Tieferer kantonaler Besoldungsanteil (Löhne Lehrpersonal) als geplant (von Ehrendingen nicht beeinflussbare Kosten).
2130.3631.00	Tieferer kantonaler Besoldungsanteil (Löhne Lehrpersonal) als geplant (von Ehrendingen nicht beeinflussbare Kosten).
2140.3020.02	Tiefere Lohnkosten Musikschule
2170.3110.01	Tiefere Anschaffungen Schulinfrastruktur
2170.3120.00	Höhere Nebenkosten z.B. aufgrund gestiegener Strompreise
2180.4260.01	Hohe Subventionen an Tagesbetreuung durch die Gemeinde
2190.3631.00	Höhere kantonaler Besoldungsanteil (Löhne Lehrpersonal) als geplant (von Ehrendingen nicht beeinflussbare Kosten)
2191.3010.00	Lohnkosten Schulsozialarbeiter
2200.3614.00	Hohe Schulgelder an Sonderschulen
2300.3631.00	Hohe Schulgelder an Berufsschulen
3	Kultur, Sport und Freizeit, Kirche
3220.3661.20	Ausserplanmässige Abschreibungen (Beiträge Kurtheater Baden)
4	Gesundheit
4120.3631.00	Die Kosten sind von Pflegestufe und Fallanzahl abhängig und können jährlich stark schwanken. In der Rechnung 2022 wurde das 04. Quartal 2022 abgegrenzt. Bisher wurde die Kosten für das 04. Quartal ins neue Jahr verbucht. Somit sind der Rechnung 2022 5 Quartale verbucht (04. Quartal 2021, 01.-04. Quartal 2022). Diese Umstellung hätte mit der Umstellung auf HRM2 bereits erfolgen sollen. Die Kosten sind über Budget.
4210.3636.01	Höhere Spitexbeiträge als budgetiert.
5	Soziale Sicherheit
5720.3637.00	Höhere Beiträge an private Haushalte.
5790.3000.01	Höhere Löhne für Verwaltungs- und Betriebspersonal.
5790.3132.01	Deutlich tiefere Beiträge an Fachspezialisten und externe Berater.
5790.3631.00	Die Restkosten für Sonderschulen, Heime und Werkstätten betragen knapp 1,15 Mio. und liegen etwas unter dem Budgetwert.
6	Verkehr und Nachrichtenübermittlung
	keine Erläuterungen.
7	Umweltschutz und Raumordnung
7201.3143.00	Tieferer Unterhalt bei den Tiefbauten.
7900.3130.00	Tiefere Dienstleistungskosten in der Raumordnung.
8	Volkswirtschaft
8120.3320.90	Tiefere Abschreibungen infolge Budgetierungsfehler.
9	Finanzen und Steuern
9100.xxxx.xx	Die allgemeinen Gemeindesteuern liegen über Budget.
9101.xxxx.xx	Die Sondersteuern liegen leicht unter Budget.
9630.4443.00	Budgetierte positive Marktwertanpassung der Liegenschaften ist nicht eingetroffen.

Detail Investitionsrechnung

Investitionsrechnung

Abteilung/Konto	Erläuterungen
0	Allgemeine Verwaltung keine Erläuterungen.
1	Öffentliche Ordnung und Sicherheit, Verteidigung keine Erläuterungen.
2	Bildung 2170.5040.08 PV-Anlage SH Brühl ist abgeschlossen. 2170.5290.00 Planungskredit MZH auf Kurs.
3	Kultur, Sport und Freizeit, Kirche 3220.5620.00 Letzte Tranche an Kurtheater Baden.
4	Gesundheit keine Erläuterungen.
5	Soziale Sicherheit 5350.5550.00 Beteiligung Betreutes Wohnen im Alter.
6	Verkehr und Nachrichtenübermittlung 6130.5610.05 Sanierung K282 Rechnungsstellung nach Projektstand. 6150.5010.09 Sanierung Gemeindestrassen Rechnungsstellung nach Projektstand. 6150.5060.02 Ersatz Kommunaltraktor ausgeführt.
7	Umweltschutz und Raumordnung 7201.5030.08 Projekt sistiert. 7201.6370.01 Anschlussgebühren 7410.5020.02 Projektierung Sanierung Surenbach Rechnungsstellung nach Projektstand. 7410.5020.03 Rechnungsstellung nach Projektstand. 7900.5290.01 Höhere Kosten als budgetiert.
8	Volkswirtschaft 8120.5640.00 Der Anteil an die Moderne Melioraton betrug im 2022 CHF 100'000.
9	Finanzen und Steuern keine Erläuterungen.

**DEPARTEMENT
FINANZEN UND RESSOURCEN**

Kantonales Steueramt

Bezug / Fachstelle Kantonssteuer

Simon Loosli
Fachstellenleiter
Tellstrasse 67, 5001 Aarau
Telefon 062 835 25 30
Direkt 062 835 26 86
simon.loosli@ag.ch
www.ag.ch/steuern

4049 Ehrendingen

Gemeindeverwaltung
Finanzverwaltung
Dorfstr. 16
5420 Ehrendingen

REF-40010015-0001

Aarau, 3. Februar 2023

Kantonssteuerabrechnungen 2022 / Steuerabschluss 2022

Sehr geehrte Damen und Herren

Wir danken Ihnen für die fristgerechte Einreichung der Kantonssteuerabrechnungen des Rechnungsjahres 2022. Aufgrund der uns eingereichten Steuerabrechnungen unterbreiten wir Ihnen folgende Abrechnung:

Saldo gemäss Ihrer Kantonssteuerabrechnung 2022:

Anteil SL	CHF	-23'592.05
Anteil NSL	CHF	56'800.98

Restsaldo (+) = eine Rechnung liegt bei / (-) = Gutschrift an Ihre Gde.	CHF	33'208.93
--	------------	------------------

Kennzahlen (Ausstand und Verlust) aus dem Steuerabschluss 2022 ord. Verfahren

Aus den Steuerabschlüssen 2022 haben wir die prozentualen Steuerausstände bezogen auf die Sollbeträge des aktuellen Rechnungsjahres berechnet. Grundlagen sind die Brutto-Ausstandswerte (Netto-Ausstände zuzüglich Habensaldi). Nachfolgend sind die Durchschnittswerte aller Aargauer Gemeinden, Ihrer Gemeinde und der Prozentwert der Gemeinde mit dem tiefsten Wert aufgelistet.

Jahr	Kanton	Ehrendingen	tiefster Wert einer Gemeinde
2022	13.85%	15.18%	1.32%
2021	13.84%	12.68%	4.25%
2020	14.37%	12.98%	4.96%
2019	14.00%	11.60%	2.50%
2018	14.65%	13.65%	4.89%
2017	14.56%	15.58%	6.33%
2016	14.92%	13.80%	4.15%
2015	15.76%	15.50%	4.79%
2014	16.18%	14.40%	
2013	16.06%	17.61%	

Die Verluste in Prozent (Erlasse und Verluste), bezogen auf den bereinigten Sollbetrag des aktuellen Rechnungsjahres, haben sich gegenüber dem Abschluss 2021 weiter von 0.34% auf 0.30% vermindert. Für die Berechnung dieser Kennzahl verwenden wir die Nettoverluste (Bruttoverluste vermindert um die Eingänge aus der Verlustscheinbewirtschaftung). Die Eingänge aus der Bewirtschaftung der alten Verlustscheine erbrachten im Rechnungsjahr 2022 alleine für den Kanton etwa 3.8 Millionen Franken.

Die Verluste netto in Prozent zum bereinigten Steuersoll betragen:

Jahr	Kanton	Ehrendingen	tiefster Wert einer Gemeinde
2022	0.30%	- 0.12%	-0.83%
2021	0.34%	0.25%	-1.24%
2020	0.34%	0.19%	-0.74%
2019	0.39%	0.43%	-0.80%
2018	0.40%	-0.12%	-3.02%
2017	0.43%	0.22%	-0.79%
2016	0.50%	0.31%	-0.41%
2015	0.62%	0.28%	-2.98%
2014	0.56%	0.01%	
2013	0.58%	0.96%	
2012	0.61%	0.81%	
2011	0.66%	0.16%	
2010	0.68%	0.96%	
2009	0.64%	0.94%	
2008	0.71%	0.46%	
2007	0.79%	1.28%	
2006	0.93%	0.82%	
2005	0.91%	0.00%	

Von den Einkommens- und Vermögenssteuern erhalten Sie in der Beilage eine Zusammenstellung der prozentualen Brutto-Ausstandswerte, welche sich auf die Sollbeträge des aktuellen Rechnungsjahres beziehen und die Darstellung der Verluste und Erlasse per Steuerabschluss 2022 (jeweils inkl. der Werte aus den Vorjahren). Die Werte sind dargestellt nach Einwohnerzahl der Gemeinden und je Bezirk.

Die 22 Gemeinden mit mehr als 8000 Einwohnern erhalten eine zusätzliche Auswertung.

Freundliche Grüsse

Kantonales Steueramt

Bezug / Fachstelle Kantonssteuer

Simon Loosli
Fachstellenleiter

Einkommens- und Vermögenssteuern

Zusammenstellung über den Brutto-Ausstand der Steuerabschlüsse sowie die Darstellung der Netto-Verluste und Erlasse der Rechnungsjahre 2015 bis 2022

Gemeinden	Einwohner (Stand 30.05.2022)	Brutto- Ausstand vom gesamten Soll (Rechnung 2022)	Brutto- Ausstand vom gesamten Soll (Rechnung 2021)	Brutto- Ausstand vom gesamten Soll (Rechnung 2020)	Brutto- Ausstand vom gesamten Soll (Rechnung 2019)	Brutto- Ausstand vom gesamten Soll (Rechnung 2018)	Brutto- Ausstand vom gesamten Soll (Rechnung 2017)	Brutto- Ausstand vom gesamten Soll (Rechnung 2016)	Brutto- Ausstand vom gesamten Soll (Rechnung 2015)	Verlust bereinigtes Soll (Rechnung 2022)	Verlust bereinigtes Soll (Rechnung 2021)	Verlust bereinigtes Soll (Rechnung 2020)	Verlust bereinigtes Soll (Rechnung 2019)	Verlust bereinigtes Soll (Rechnung 2018)	Verlust bereinigtes Soll (Rechnung 2017)	Verlust bereinigtes Soll (Rechnung 2016)	Verlust bereinigtes Soll (Rechnung 2015)
bis 1000 Einwohner	22'651	13.34%	14.07%	16.64%	17.10%	15.67%	15.76%	16.68%	17.53%	0.38%	0.29%	0.40%	0.52%	0.38%	0.34%	0.51%	0.50%
zwischen 1000 und 2000 Einwohner	82'213	12.67%	12.97%	13.74%	13.58%	14.30%	13.81%	14.19%	14.88%	0.32%	0.29%	0.36%	0.30%	0.35%	0.37%	0.50%	0.52%
zwischen 2000 und 3000 Einwohner	66'116	12.27%	13.94%	13.37%	12.02%	13.57%	14.10%	14.58%	14.80%	0.25%	0.17%	0.22%	0.19%	0.48%	0.32%	0.41%	0.46%
zwischen 3000 und 4000 Einwohner	68'088	12.42%	12.13%	12.87%	13.12%	13.74%	13.63%	13.83%	14.22%	0.26%	0.31%	0.29%	0.54%	0.38%	0.39%	0.35%	0.49%
zwischen 4000 und 5000 Einwohner	111'789	14.12%	13.81%	14.86%	15.25%	15.66%	15.76%	15.76%	15.79%	0.32%	0.43%	0.38%	0.48%	0.38%	0.49%	0.47%	0.71%
zwischen 5000 und 6000 Einwohner	33'945	13.06%	13.03%	14.45%	14.35%	14.18%	14.12%	16.81%	16.11%	0.32%	0.34%	0.41%	0.31%	0.38%	0.52%	0.37%	0.51%
zwischen 6000 und 7000 Einwohner	25'790	13.24%	11.74%	13.31%	12.09%	12.14%	13.94%	10.62%	17.08%	0.42%	0.19%	0.33%	0.25%	0.44%	0.30%	0.68%	0.67%
zwischen 7000 und 8000 Einwohner	23'218	16.39%	15.63%	16.73%	15.93%	15.21%	15.60%	16.58%	17.19%	0.35%	0.48%	0.60%	0.41%	0.55%	0.66%	0.49%	1.04%
mehr als 8000 Einwohner	266'466	14.41%	14.63%	14.69%	14.03%	15.14%	15.08%	14.70%	16.23%	0.30%	0.39%	0.34%	0.43%	0.38%	0.43%	0.61%	0.68%
Gesamttotal	700'276	13.85%	13.84%	14.37%	14.00%	14.65%	14.70%	14.92%	15.76%	0.30%	0.34%	0.34%	0.39%	0.40%	0.43%	0.50%	0.62%

tiefster Einzel-Wert
höchster Einzel-Wert

1.32%	4.25%	4.96%	2.50%	4.89%	6.33%	-0.83%	-1.24%	-0.74%	-0.80%	-3.02%	-0.79%
29.34%	26.63%	64.31%	43.56%	28.21%	29.90%	5.05%	2.47%	2.65%	2.93%	3.69%	2.45%

(-) Eingänge aus Verlustscheinbewirtschaftung überwiegen die Verluste

Bezirke	Einwohner (Stand 30.06.2022)	Brutto- Ausstand vom gesamten Soll (Rechnung 2022)	Brutto- Ausstand vom gesamten Soll (Rechnung 2021)	Brutto- Ausstand vom gesamten Soll (Rechnung 2020)	Brutto- Ausstand vom gesamten Soll (Rechnung 2019)	Brutto- Ausstand vom gesamten Soll (Rechnung 2018)	Brutto- Ausstand vom gesamten Soll (Rechnung 2017)	Brutto- Ausstand vom gesamten Soll (Rechnung 2016)	Brutto- Ausstand vom gesamten Soll (Rechnung 2015)	Verlust bereinigtes Soll (Rechnung 2022)	Verlust bereinigtes Soll (Rechnung 2021)	Verlust bereinigtes Soll (Rechnung 2020)	Verlust bereinigtes Soll (Rechnung 2019)	Verlust bereinigtes Soll (Rechnung 2018)	Verlust bereinigtes Soll (Rechnung 2017)	Verlust bereinigtes Soll (Rechnung 2016)	Verlust bereinigtes Soll (Rechnung 2015)
Aarau	81'495	12.75%	13.57%	13.61%	13.89%	13.58%	14.30%	12.76%	14.60%	0.30%	0.55%	0.33%	0.30%	0.37%	0.35%	0.41%	0.57%
Baden	148'358	12.80%	12.28%	12.03%	11.96%	12.98%	13.01%	13.15%	14.00%	0.18%	0.27%	0.18%	0.26%	0.31%	0.28%	0.34%	0.46%
Bremgarten	80'900	13.53%	13.85%	14.20%	13.72%	14.53%	14.79%	15.33%	15.91%	0.25%	0.26%	0.53%	0.48%	0.54%	0.46%	0.38%	0.55%
Brugg	51'383	13.53%	13.52%	14.86%	15.16%	14.56%	13.82%	14.91%	15.78%	0.40%	0.31%	0.24%	0.30%	0.33%	0.43%	0.55%	0.82%
Kulm	44'191	17.46%	17.35%	19.04%	19.39%	20.40%	19.50%	20.58%	19.98%	0.50%	0.40%	0.91%	0.52%	0.50%	0.56%	0.76%	0.67%
Laufenburg	35'774	13.03%	13.77%	14.65%	14.78%	15.14%	15.09%	16.68%	17.49%	0.41%	0.42%	0.47%	0.50%	0.48%	0.53%	0.73%	0.54%
Lenzburg	67'089	13.53%	13.36%	13.95%	14.54%	14.62%	14.80%	15.25%	16.11%	0.31%	0.45%	0.35%	0.35%	0.41%	0.55%	0.47%	0.54%
Muri	38'371	13.63%	13.86%	14.07%	13.92%	14.47%	13.83%	14.53%	14.09%	0.40%	0.25%	0.26%	0.43%	0.51%	0.39%	0.49%	0.65%
Rheinfelden	48'786	12.54%	14.88%	15.14%	13.51%	14.94%	13.13%	13.64%	15.48%	0.08%	0.14%	0.11%	0.28%	0.22%	0.30%	0.63%	0.70%
Zofingen	75'634	15.76%	15.55%	17.16%	16.21%	16.75%	18.00%	17.72%	17.91%	0.33%	0.38%	0.34%	0.77%	0.45%	0.70%	0.70%	0.95%
Zurzach	36'206	18.37%	14.60%	15.77%	12.57%	15.63%	16.52%	16.51%	16.96%	0.48%	0.45%	0.47%	0.47%	0.61%	0.59%	0.73%	0.61%
Gesamttotal	708'187	13.85%	13.84%	14.37%	14.00%	14.65%	14.70%	14.92%	15.76%	0.30%	0.34%	0.34%	0.39%	0.40%	0.43%	0.50%	0.62%

Erfolgsausweis ohne Werke

Erfolgsrechnung in CHF	Rechnung 2022	Budget 2022	Rechnung 2021
Betrieblicher Aufwand	18'844'625	18'071'050	17'702'407
30 PERSONALAUFWAND	4'343'732	4'278'200	4'110'892
31 SACH- UND ÜBRIGER BETRIEBSAUFWAND	3'225'769	3'099'950	2'726'348
33 ABSCHREIBUNG VERWALTUNGSVERMÖGEN	1'162'874	1'260'700	1'325'662
35 EINLAGEN IN FONDS UND SPEZIALFINANZIERUNGEN	5'060	5'050	5'060
36 TRANSFERAUFWAND	8'984'081	8'345'650	8'433'246
37 DURCHLAUFENDE BEITRÄGE			
39 INTERNE VERRECHNUNGEN	1'123'109	1'081'500	1'101'198
Betrieblicher Ertrag	18'047'794	17'466'950	17'608'469
40 FISKALERTRAG	13'936'487	13'744'100	13'836'137
41 REGALIEN UND KONZESSIONEN	64'916	73'400	74'964
42 ENTGELTE	1'813'261	1'618'500	1'535'068
43 VERSCHIEDENE ERTRÄGE		100	
45 ENTNAHMEN AUS FONDS UND SPEZIALFINANZIERUNGEN	554	11'400	31'212
46 TRANSFERERTRAG	1'109'466	937'950	1'029'890
47 DURCHLAUFENDE BEITRÄGE			
49 INTERNE VERRECHNUNGEN	1'123'109	1'081'500	1'101'198
Ergebnis aus betrieblicher Tätigkeit	-796'831	-604'100	-93'938
34 FINANZAUFWAND	77'791	73'300	68'313
44 FINANZERTRAG	260'955	306'600	266'022
Ergebnis aus Finanzierung	183'164	233'300	197'710
Operatives Ergebnis	-613'667	-370'800	103'772
38 AUSSERORDENTLICHER AUFWAND			
48 AUSSERORDENTLICHER ERTRAG	370'793	370'800	430'793
Ausserordentliches Ergebnis	370'793	370'800	430'793
Gesamtergebnis Erfolgsrechnung	-242'874		534'565

(+ = Ertragsüberschuss / - = Aufwandüberschuss)

Investitionsrechnung	Rechnung 2022	Budget 2022	Rechnung 2021
Investitionsausgaben	1'147'330	2'726'000	693'118
50 SACHANLAGEN	817'264	2'385'000	424'670
51 INVESTITIONEN AUF RECHNUNG DRITTER			
52 IMMATERIELLE ANLAGEN	181'825	210'000	34'448
54 DARLEHEN			
55 BETEILIGUNGEN UND GRUND- KAPITALIEN	2'000		
56 EIGENE INVESTITIONSBEITRÄGE	146'241	131'000	234'000
57 DURCHLAUFENDE INVESTITIONS- BEITRÄGE			
58 AUSSERORDENTLICHE INVESTITIONEN			
Investitionseinnahmen	10'000	45'000	
60 ÜBERTRAGUNG VON SACHANLAGEN IN DAS FINANZVE			
61 RÜCKERSTATTUNGEN			
62 ABGANG IMMATERIELLER ANLAGEN			
63 INVESTITIONSBEITRÄGE FÜR EIGENE RECHNUNG	10'000	45'000	
64 RÜCKZAHLUNG VON DARLEHEN			
65 Übertragung von Beteiligungen			
66 RÜCKZAHLUNGEN EIGENER INVESTITIONSBEITRÄGE			
67 DURCHLAUFENDE INVESTITIONSBEITRÄGE			
68 AUSSERORDENTLICHE INVESTITIONSEINNAHMEN			
Ergebnis Investitionsrechnung	-1'137'330	-2'681'000	-693'118
Selbstfinanzierung	734'492	957'050	1'491'061
Finanzierungsergebnis	-402'838	-1'723'950	797'943

(+ =Finanzierungsüberschuss / - =Finanzierungsfehlbetrag)

Erfolgsausweis ohne Werke

Selbstfinanzierung	in CHF	Rechnung 2022	Budget 2022	Rechnung 2021
	Gesamtergebnis Erfolgsrechnung	-242'874		534'565
33	ABSCHREIBUNG VERWALTUNGSVERMÖGEN	1'162'874	1'260'700	1'325'662
35	EINLAGEN IN FONDS UND SPEZIALFINANZIERUNGEN	5'060	5'050	5'060
45	ENTNAHMEN AUS FONDS UND SPEZIALFINANZIERUNGEN	-554	-11'400	-31'212
364	Wertberichtigungen Darlehen VV			
365	Wertberichtigungen Beteiligungen VV			
366	Abschreibungen Investitionsbeiträge	180'780	73'500	87'779
383	Zusätzliche Abschreibungen			
387				
389	Einlagen in das Eigenkapital			
466	Auflösung passivierte Investitionsbeiträge			
487				
489	Entnahmen aus dem Eigenkapital	-370'793	-370'800	-430'793
4490	Übriger Finanzertrag			
		734'491.85	957'050.00	1'491'061.33

Erfolgsausweis Abwasser

Erfolgsrechnung in CHF	Rechnung 2022	Budget 2022	Rechnung 2021
Betrieblicher Aufwand	786'196	820'650	819'946
30 PERSONALAUFWAND			
31 SACH- UND ÜBRIGER BETRIEBSAUFWAND	90'961	128'750	130'779
33 ABSCHREIBUNG VERWALTUNGSVERMÖGEN	206'528	210'000	206'276
35 EINLAGEN IN FONDS UND SPEZIALFINANZIERUNGEN			
36 TRANSFERAUFWAND	488'707	481'900	482'890
37 DURCHLAUFENDE BEITRÄGE			
Betrieblicher Ertrag	906'703	883'100	865'636
40 FISKALERTRAG			
41 REGALIEN UND KONZESSIONEN			
42 ENTGELTE	846'170	828'100	805'106
43 VERSCHIEDENE ERTRÄGE			
45 ENTNAHMEN AUS FONDS UND SPEZIALFINANZIERUNGEN			
46 TRANSFERERTRAG	60'533	55'000	60'530
47 DURCHLAUFENDE BEITRÄGE			
Ergebnis aus betrieblicher Tätigkeit	120'507	62'450	45'690
34 FINANZAUFWAND			
44 FINANZERTRAG	8'060	7'800	7'950
Ergebnis aus Finanzierung	8'060	7'800	7'950
Operatives Ergebnis	128'567	70'250	53'640
38 AUSSERORDENTLICHER AUFWAND			
48 AUSSERORDENTLICHER ERTRAG			
Ausserordentliches Ergebnis			
Gesamtergebnis Erfolgsrechnung	128'567	70'250	53'640

(* = Ertragsüberschuss / - = Aufwandüberschuss)

Investitionsrechnung	Rechnung 2022	Budget 2022	Rechnung 2021
Investitionsausgaben		200'000	121'260
50 SACHANLAGEN		200'000	121'260
51 INVESTITIONEN AUF RECHNUNG DRITTER			
52 IMMATERIELLE ANLAGEN			
54 DARLEHEN			
55 BETEILIGUNGEN UND GRUND- KAPITALIEN			
56 EIGENE INVESTITIONSBEITRÄGE			
57 DURCHLAUFENDE INVESTITIONS- BEITRÄGE			
58 AUSSERORDENTLICHE INVESTITIONEN			
Investitionseinnahmen	167'103	100'000	177'550
60 ÜBERTRAGUNG VON SACHANLAGEN IN DAS FINANZVE			
61 RÜCKERSTATTUNGEN			
62 ABGANG IMMATERIELLER ANLAGEN			
63 INVESTITIONSBEITRÄGE FÜR EIGENE RECHNUNG	167'103	100'000	177'550
64 RÜCKZAHLUNG VON DARLEHEN			
65 Übertragung von Beteiligungen			
66 RÜCKZAHLUNGEN EIGENER INVESTITIONSBEITRÄGE			
67 DURCHLAUFENDE INVESTITIONSBEITÄGE			
68 AUSSERORDENTLICHE INVESTITIONSEINNAHMEN			
Ergebnis Investitionsrechnung	167'103	-100'000	56'290
Selbstfinanzierung	278'744	229'450	203'568
Finanzierungsergebnis	445'847	129'450	259'858

(* =Finanzierungsüberschuss / - =Finanzierungsfehlbetrag)

Bilanz

Nettoschuld / Nettovermögen* per 01.01.2022	-2'509'206
Nettoschuld / Nettovermögen* per 31.12.2022	-2'967'837
(+ = Nettoschuld / - = Nettovermögen)	
<small>* im Budget: Mutmassliches Nettovermögen / Nettoschuld</small>	

Erfolgsausweis Abwasser

Selbstfinanzierung	in CHF	Rechnung 2022	Budget 2022	Rechnung 2021
	Gesamtergebnis Erfolgsrechnung	128'567	70'250	53'640
33	ABSCHREIBUNG VERWALTUNGSVERMÖGEN	206'528	210'000	206'276
35	EINLAGEN IN FONDS UND SPEZIALFINANZIERUNGEN			
45	ENTNAHMEN AUS FONDS UND SPEZIALFINANZIERUNGEN			
364	Wertberichtigungen Darlehen VV			
365	Wertberichtigungen Beteiligungen VV			
366	Abschreibungen Investitionsbeiträge	4'182	4'200	4'182
383	Zusätzliche Abschreibungen			
387				
389	Einlagen in das Eigenkapital			
466	Auflösung passivierte Investitionsbeiträge	-60'533	-55'000	-60'530
487				
489	Entnahmen aus dem Eigenkapital			
4490	Übriger Finanzertrag			
		278'744.40	229'450.00	203'568.10

Erfolgsausweis Abfall

Erfolgsrechnung in CHF	Rechnung 2022	Budget 2022	Rechnung 2021
Betrieblicher Aufwand	440'188	466'600	455'116
30 PERSONALAUFWAND			
31 SACH- UND ÜBRIGER BETRIEBSAUFWAND	365'950	386'800	377'552
33 ABSCHREIBUNG VERWALTUNGSVERMÖGEN	5'397	5'400	5'397
35 EINLAGEN IN FONDS UND SPEZIALFINANZIERUNGEN			
36 TRANSFERAUFWAND	68'841	74'400	72'167
37 DURCHLAUFENDE BEITRÄGE			
Betrieblicher Ertrag	481'437	489'500	491'360
40 FISKALERTRAG			
41 REGALIEN UND KONZESSIONEN			
42 ENTGELTE	481'437	489'500	491'360
43 VERSCHIEDENE ERTRÄGE			
45 ENTNAHMEN AUS FONDS UND SPEZIALFINANZIERUNGEN			
46 TRANSFERERTRAG			
47 DURCHLAUFENDE BEITRÄGE			
Ergebnis aus betrieblicher Tätigkeit	41'249	22'900	36'244
34 FINANZAUFWAND			
44 FINANZERTRAG	890	750	820
Ergebnis aus Finanzierung	890	750	820
Operatives Ergebnis	42'139	23'650	37'064
38 AUSSERORDENTLICHER AUFWAND			
48 AUSSERORDENTLICHER ERTRAG			
Ausserordentliches Ergebnis			
Gesamtergebnis Erfolgsrechnung	42'139	23'650	37'064

(* = Ertragsüberschuss / - = Aufwandüberschuss)

Investitionsrechnung	Rechnung 2022	Budget 2022	Rechnung 2021
Investitionsausgaben			
50 SACHANLAGEN			
51 INVESTITIONEN AUF RECHNUNG DRITTER			
52 IMMATERIELLE ANLAGEN			
54 DARLEHEN			
55 BETEILIGUNGEN UND GRUND- KAPITALIEN			
56 EIGENE INVESTITIONSBEITRÄGE			
57 DURCHLAUFENDE INVESTITIONS- BEITRÄGE			
58 AUSSERORDENTLICHE INVESTITIONEN			
Investitionseinnahmen			
60 ÜBERTRAGUNG VON SACHANLAGEN IN DAS FINANZVE			
61 RÜCKERSTATTUNGEN			
62 ABGANG IMMATERIELLER ANLAGEN			
63 INVESTITIONSBEITRÄGE FÜR EIGENE RECHNUNG			
64 RÜCKZAHLUNG VON DARLEHEN			
65 Übertragung von Beteiligungen			
66 RÜCKZAHLUNGEN EIGENER INVESTITIONSBEITRÄGE			
67 DURCHLAUFENDE INVESTITIONSBEITÄGE			
68 AUSSERORDENTLICHE INVESTITIONSEINNAHMEN			
Ergebnis Investitionsrechnung			
Selbstfinanzierung	47'536	29'050	42'461
Finanzierungsergebnis	47'536	29'050	42'461

(* =Finanzierungsüberschuss / - =Finanzierungsfehlbetrag)

Bilanz

Nettoschuld / Nettovermögen* per 01.01.2022	-489'754
Nettoschuld / Nettovermögen* per 31.12.2022	-553'290
(+ = Nettoschuld / - = Nettovermögen)	
<small>* im Budget: Mutmassliches Nettovermögen / Nettoschuld</small>	

Erfolgsausweis Abfall

Selbstfinanzierung	in CHF	Rechnung 2022	Budget 2022	Rechnung 2021
	Gesamtergebnis Erfolgsrechnung	42'139	23'650	37'064
33	ABSCHREIBUNG VERWALTUNGSVERMÖGEN	5'397	5'400	5'397
35	EINLAGEN IN FONDS UND SPEZIALFINANZIERUNGEN			
45	ENTNAHMEN AUS FONDS UND SPEZIALFINANZIERUNGEN			
364	Wertberichtigungen Darlehen VV			
365	Wertberichtigungen Beteiligungen VV			
366	Abschreibungen Investitionsbeiträge			
383	Zusätzliche Abschreibungen			
387				
389	Einlagen in das Eigenkapital			
466	Auflösung passivierte Investitionsbeiträge			
487				
489	Entnahmen aus dem Eigenkapital			
4490	Übriger Finanzertrag			
		47'536.37	29'050.00	42'460.89

Erfolgsausweis Gesamt

Erfolgsrechnung in CHF	Rechnung 2022	Budget 2022	Rechnung 2021
Betrieblicher Aufwand	18'947'900	18'276'800	17'876'270
30 PERSONALAUFWAND	4'343'732	4'278'200	4'110'892
31 SACH- UND ÜBRIGER BETRIEBSAUFWAND	3'682'680	3'615'500	3'234'680
33 ABSCHREIBUNG VERWALTUNGSVERMÖGEN	1'374'799	1'476'100	1'537'335
35 EINLAGEN IN FONDS UND SPEZIALFINANZIERUNGEN	5'060	5'050	5'060
36 TRANSFERAUFWAND	9'541'629	8'901'950	8'988'303
37 DURCHLAUFENDE BEITRÄGE			
Betrieblicher Ertrag	18'312'826	17'758'050	17'864'266
40 FISKALERTRAG	13'936'487	13'744'100	13'836'137
41 REGALIEN UND KONZESSIONEN	64'916	73'400	74'964
42 ENTGELTE	3'140'869	2'936'100	2'831'534
43 VERSCHIEDENE ERTRÄGE		100	
45 ENTNAHMEN AUS FONDS UND SPEZIALFINANZIERUNGEN	554	11'400	31'212
46 TRANSFERERTRAG	1'169'999	992'950	1'090'420
47 DURCHLAUFENDE BEITRÄGE			
Ergebnis aus betrieblicher Tätigkeit	-635'075	-518'750	-12'004
34 FINANZAUFWAND	77'791	73'300	68'313
44 FINANZERTRAG	269'905	315'150	274'792
Ergebnis aus Finanzierung	192'114	241'850	206'480
Operatives Ergebnis	-442'961	-276'900	194'476
38 AUSSERORDENTLICHER AUFWAND			
48 AUSSERORDENTLICHER ERTRAG	370'793	370'800	430'793
Ausserordentliches Ergebnis	370'793	370'800	430'793
Gesamtergebnis Erfolgsrechnung	-72'168	93'900	625'269

(* = Ertragsüberschuss / - = Aufwandüberschuss)

Investitionsrechnung	Rechnung 2022	Budget 2022	Rechnung 2021
Investitionsausgaben	1'147'330	2'926'000	814'378
50 SACHANLAGEN	817'264	2'585'000	545'930
51 INVESTITIONEN AUF RECHNUNG DRITTER			
52 IMMATERIELLE ANLAGEN	181'825	210'000	34'448
54 DARLEHEN			
55 BETEILIGUNGEN UND GRUND- KAPITALIEN	2'000		
56 EIGENE INVESTITIONSBEITRÄGE	146'241	131'000	234'000
57 DURCHLAUFENDE INVESTITIONS- BEITRÄGE			
58 AUSSERORDENTLICHE INVESTITIONEN			
Investitionseinnahmen	177'103	145'000	177'550
60 ÜBERTRAGUNG VON SACHANLAGEN IN DAS FINANZVE			
61 RÜCKERSTATTUNGEN			
62 ABGANG IMMATERIELLER ANLAGEN			
63 INVESTITIONSBEITRÄGE FÜR EIGENE RECHNUNG	177'103	145'000	177'550
64 RÜCKZAHLUNG VON DARLEHEN			
65 Übertragung von Beteiligungen			
66 RÜCKZAHLUNGEN EIGENER INVESTITIONSBEITRÄGE			
67 DURCHLAUFENDE INVESTITIONSBEITRÄGE			
68 AUSSERORDENTLICHE INVESTITIONSEINNAHMEN			
Ergebnis Investitionsrechnung	-970'228	-2'781'000	-636'829
Selbstfinanzierung	1'060'773	1'215'550	1'737'090
Finanzierungsergebnis	90'545	-1'565'450	1'100'262

(* =Finanzierungsüberschuss / - =Finanzierungsfehlbetrag)

Erfolgsausweis Gesamt

Selbstfinanzierung	in CHF	Rechnung 2022	Budget 2022	Rechnung 2021
	Gesamtergebnis Erfolgsrechnung	-72'168	93'900	625'269
33	ABSCHREIBUNG VERWALTUNGSVERMÖGEN	1'374'799	1'476'100	1'537'335
35	EINLAGEN IN FONDS UND SPEZIALFINANZIERUNGEN	5'060	5'050	5'060
45	ENTNAHMEN AUS FONDS UND SPEZIALFINANZIERUNGEN	-554	-11'400	-31'212
364	Wertberichtigungen Darlehen VV			
365	Wertberichtigungen Beteiligungen VV			
366	Abschreibungen Investitionsbeiträge	184'962	77'700	91'961
383	Zusätzliche Abschreibungen			
387				
389	Einlagen in das Eigenkapital			
466	Auflösung passivierte Investitionsbeiträge	-60'533	-55'000	-60'530
487				
489	Entnahmen aus dem Eigenkapital	-370'793	-370'800	-430'793
4490	Übriger Finanzertrag			
		1'060'772.62	1'215'550.00	1'737'090.32

Kennzahlenauswertung Jahresrechnung

Gemeinde	Ehrendingen
Rechnungsjahr	2022
Steuerfuss	108%

Einwohnergemeinde ohne Spezialfinanzierungen

A	Einwohnerzahl per 31.12	4878
B	Laufender Ertrag	17'556'433
C	Fiskalertrag + Finanz- und Lastenausgleich	14'029'287
D	Nettozinsaufwand	13'795

E	Nettoinvestitionen	1'137'330
F	Nettoschuld I	1'410'144
G	Selbstfinanzierung	734'492
H	Abschreibungen	1'343'654

1	Nettoschuld I pro Einwohner	$F : A$	289.08
2	Nettoverschuldungsquotient	$(F : C) \times 100$	10.05%
3	Zinsbelastungsanteil	$(D : B) \times 100$	0.08%
4	Selbstfinanzierungsgrad	$(G : E) \times 100$	64.58%
5	Selbstfinanzierungsanteil	$(G : B) \times 100$	4.18%
6	Kapitaldienstanteil	$((D + H) : B) \times 100$	7.73%

Einwohnergemeinde mit Spezialfinanzierungen

A	Einwohnerzahl per 31.12	4878
B	Laufender Ertrag	18'953'523
C	Fiskalertrag + Finanz- und Lastenausgleich	14'029'287
D	Nettozinsaufwand	4'845

E	Nettoinvestitionen	970'228
F	Nettoschuld I	-2'050'783
G	Selbstfinanzierung	1'060'773
H	Abschreibungen	1'499'228

1	Nettoschuld I pro Einwohner	$F : A$	-420.41
2	Nettoverschuldungsquotient	$(F : C) \times 100$	-14.62%
3	Zinsbelastungsanteil	$(D : B) \times 100$	0.03%
4	Selbstfinanzierungsgrad	$(G : E) \times 100$	109.33%
5	Selbstfinanzierungsanteil	$(G : B) \times 100$	5.60%
6	Kapitaldienstanteil	$((D + H) : B) \times 100$	7.94%

nach Funktionen Zusammenfassung

Konto	Erfolgsrechnung EWG Funktionale Gliederung ER EWG	Rechnung 2022		Budget 2022		Rechnung 2021	
0	ALLGEMEINE VERWALTUNG Netto 31.12.	3'325'580.13	761'800.80 2'563'779.33	3'186'950	754'700 2'432'250	3'216'045.81	812'273.60 2'403'772.21
1	ÖFFENTLICHE ORDNUNG UND SICHERHEIT, VERTEIDIGUNG Netto 31.12.	1'266'741.08	638'011.45 628'729.63	1'254'300	656'350 597'950	1'348'099.65	658'040.81 690'058.84
2	BILDUNG Netto 31.12.	7'452'627.91	710'369.90 6'742'258.01	7'394'400	675'600 6'718'800	6'968'987.85	684'108.90 6'284'878.95
3	KULTUR, SPORT UND FREIZEIT Netto 31.12.	285'637.49	1'000.00 284'637.49	176'950	176'950	157'276.81	1'169.81 156'107.00
4	GESUNDHEIT Netto 31.12.	1'373'881.75	1'373'881.75	954'850	954'850	1'095'880.67	1'095'880.67
5	SOZIALE SICHERHEIT Netto 31.12.	2'768'898.25	624'023.95 2'144'874.30	2'558'600	356'200 2'202'400	2'454'351.07	328'737.25 2'125'613.82
6	VERKEHR UND NACHRICHTEN-ÜBERMITTLUNG Netto 31.12.	794'312.04	38'782.50 755'529.54	825'900	43'700 782'200	823'512.46	43'109.10 780'403.36
7	UMWELTSCHUTZ UND RAUMORDNUNG Netto 31.12.	1'670'105.44	1'427'576.64 242'528.80	1'678'700	1'417'600 261'100	1'609'848.00	1'407'875.40 201'972.60
8	VOLKSWIRTSCHAFT Netto 31.12.	72'110.60	67'165.55 4'945.05	206'300	73'400 132'900	190'906.55	74'963.90 115'942.65
9	FINANZEN UND STEUERN Netto 31.12.	1'309'611.97 14'741'163.90	16'050'775.87	1'288'550 14'259'400	15'547'950	1'806'141.11 13'854'630.10	15'660'771.21
	Total Netto 31.12.	20'319'506.66	20'319'506.66	19'525'500	19'525'500	19'671'049.98	19'671'049.98 0.00
	Gesamttotal	20'319'506.66	20'319'506.66	19'525'500	19'525'500	19'671'049.98	19'671'049.98

Konto	Erfolgsrechnung EWG Funktionale Gliederung ER EWG	Rechnung 2022		Budget 2022		Rechnung 2021	
		Aufwand	Ertrag	Aufwand	Ertrag	Aufwand	Ertrag
0	ALLGEMEINE VERWALTUNG Netto Aufwand	3'325'580.13	761'800.80 2'563'779.33	3'186'950.00	754'700.00 2'432'250.00	3'216'045.81	812'273.60 2'403'772.21
01	Legislative und Exekutive Netto Aufwand	304'215.15	304'215.15	332'900.00	332'900.00	332'181.00	332'181.00
011	Legislative	69'619.45		82'350.00		105'148.92	
0110	Legislative	69'619.45		82'350.00		105'148.92	
0110.3000.00	Entschädigung Wahlbüro	7'428.00		6'000.00		10'590.00	
0110.3000.01	Entschädigung Finanzkommission	3'000.00		3'000.00		3'000.00	
0110.3010.00	Löhne	1'573.25				765.00	
0110.3090.00	übriger Personalaufwand	3'294.20		2'500.00		2'349.90	
0110.3102.00	Drucksachen, Inserate	15'795.75		23'150.00		21'496.95	
0110.3102.01	Amtliches Publikationsorgan	21'222.40		22'000.00		21'793.10	
0110.3130.00	Porti / Dienstleistung Dritter	13'221.30		16'200.00		40'719.27	
0110.3132.00	Externe Bilanzprüfung	2'692.50		6'700.00		2'692.50	
0110.3170.00	Verpflegung Wahlbüro und GV	1'392.05		2'100.00		1'742.20	
0110.3910.02	Anteil Soziallasten			700.00			
012	Exekutive	234'595.70		250'550.00		227'032.08	
0120	Exekutive	234'595.70		250'550.00		227'032.08	
0120.3000.00	Gemeinderatsbesoldung	131'748.50		125'900.00		127'670.00	
0120.3000.01	Sitzungs- und Taggelder Gemeinderat	34'157.50		40'000.00		23'935.00	
0120.3090.00	Aus- und Weiterbildungen	5'310.35		4'000.00		1'742.00	
0120.3102.00	Drucksachen, Publikationen	369.40		400.00		1'174.80	
0120.3130.00	Mitgliederbeiträge, Dienstleistung Dritter	1'444.50		1'300.00		6'583.00	
0120.3130.01	Repräsentationskosten	3'934.65		3'000.00		4'679.43	
0120.3132.00	Honorare externe Berater, Gutachter, Fachexperten			20'000.00		4'892.60	
0120.3134.00	Sachversicherungsprämien	8'662.35		10'100.00		8'662.35	
0120.3170.00	Reisekosten und Spesen	20'874.10		16'850.00		20'664.40	
0120.3632.00	Ammännerverband	900.00		900.00		900.00	
0120.3910.02	Anteil Soziallasten	27'194.35		28'100.00		26'128.50	
02	Allgemeine Dienste Netto Aufwand	3'021'364.98	761'800.80 2'259'564.18	2'854'050.00	754'700.00 2'099'350.00	2'883'864.81	812'273.60 2'071'591.21
021	Finanz- und Steuerverwaltung	904'260.74	347'207.95	846'500.00	370'700.00	806'088.95	331'837.65
0210	Abteilung Finanzen und Steuern	904'260.74	347'207.95	846'500.00	370'700.00	806'088.95	331'837.65
0210.3000.00	Steuerkommission	802.00		1'100.00		300.00	
0210.3010.00	Löhne des Verwaltungs- und Betriebspersonals	612'704.90		631'650.00		604'876.75	
0210.3090.00	Aus- und Weiterbildung des Personals	3'310.00		8'400.00		9'674.35	
0210.3091.00	Personalwerbung	958.55					
0210.3099.00	Übriger Personalaufwand	698.50		200.00		314.20	
0210.3100.00	Büromaterial	79.60		200.00		951.30	
0210.3102.00	Drucksachen, Publikationen			100.00			
0210.3103.00	Fachliteratur, Zeitschriften	1'191.75		700.00		960.70	
0210.3110.00	Anschaffung Büromobiliar, Büro- maschinen und -geräte	150.00					
0210.3130.00	Porti	29'757.54		32'500.00		30'346.10	
0210.3130.01	Betriebskosten	57'887.96		50'000.00		39'912.90	
0210.3130.02	Übriger Sachaufwand	425.00		650.00		794.50	
0210.3132.00	Honorare externe Berater, Gutachter, Fachexperten etc.	81'654.00					
0210.3151.00	Unterhalt Apparate, Maschinen, Geräte, Fahrzeuge, Werkzeuge	470.60		1'000.00		907.95	
0210.3170.00	Reisekosten und Spesen	425.80		1'600.00		490.30	

Konto	Erfolgsrechnung EWG Funktionale Gliederung ER EWG	Rechnung 2022		Budget 2022		Rechnung 2021	
		Aufwand	Ertrag	Aufwand	Ertrag	Aufwand	Ertrag
0210.3199.00	Übriger Betriebsaufwand	-2.41				3.05	
0210.3499.00	Übriger Finanzaufwand	50.10		100.00		481.60	
0210.3910.02	Anteil Soziallasten	113'696.85		118'300.00		116'075.25	
0210.4210.00	Mahn- und Betriebsentschädigung		26'211.35		19'000.00		27'024.80
0210.4260.00	Rückerstattungen Dritter		140'633.10		188'000.00		132'675.95
0210.4270.00	Steuerbussen		51'066.70		30'000.00		39'177.90
0210.4612.00	Steuerbezugsentschädigungen		44'666.80		49'100.00		48'329.00
0210.4612.01	Verwaltungsentschädigungen		84'630.00		84'600.00		84'630.00
022	Allgemeine Dienste, übrige	1'693'766.88	265'872.00	1'536'950.00	231'400.00	1'633'299.23	321'108.80
0220	Allgemeine Dienste, übrige	540'728.98	37'419.90	516'600.00	6'000.00	498'521.05	5'342.95
0220.3010.00	Löhne des Verwaltungs- und Betriebspersonals	297'179.50		294'250.00		302'552.90	
0220.3010.01	Löhne der Lernenden	53'911.40		53'400.00		44'979.40	
0220.3010.09	Einnahmen aus Sozialversicherungen	-18'363.15				-216.00	
0220.3090.00	Aus- und Weiterbildung des Personals	8'330.00		16'350.00		9'145.55	
0220.3090.01	Aus- und Weiterbildung der Lernenden	8'869.20		11'700.00		10'693.70	
0220.3091.00	Personalwerbung	17'955.50		5'000.00		2'287.65	
0220.3099.00	Übriger Personalaufwand	25'130.00		19'300.00		23'731.75	
0220.3100.00	Büromaterial	19'418.75		15'000.00		18'301.50	
0220.3102.00	Drucksachen, Publikationen	3'340.20		8'200.00		1'218.65	
0220.3103.00	Fachliteratur, Zeitschriften	1'613.25		1'250.00		1'091.50	
0220.3110.00	Anschaffung Büromobiliar, Büro- maschinen und -geräte	10'179.30		5'000.00		1'287.25	
0220.3130.00	Dienstleistungen Dritter	10'860.35		10'150.00		5'035.55	
0220.3130.01	Porti	13'953.18		14'000.00		13'474.90	
0220.3130.03	Übriger Sachaufwand	317.00		200.00		100.00	
0220.3132.00	Dienstleistungen externe Berater	27'297.05		2'500.00		5'707.10	
0220.3134.00	Sachversicherungsprämien	1'539.30		1'200.00		1'641.60	
0220.3150.00	Unterhalt Büromobiliar, Büro- maschinen und -geräte	428.40		800.00		333.40	
0220.3170.00	Reisekosten und Spesen	572.15		600.00		557.25	
0220.3910.02	Anteil Soziallasten	58'197.60		57'700.00		56'597.40	
0220.4210.00	Gebühren für Amtshandlungen		16'927.40		4'500.00		3'720.00
0220.4260.00	Rückerstattungen Dritter		20'492.50		1'500.00		1'622.95
0222	Abteilung Bau, Planung, Umwelt	761'833.75	209'682.00	655'850.00	189'000.00	696'359.21	297'949.85
0222.3000.00	Fachkommission BPU Regio Surb	4'000.00					
0222.3010.00	Löhne des Verwaltungs- und Betriebspersonals	491'188.75		518'750.00		519'996.10	
0222.3090.00	Aus- und Weiterbildung des Personals	8'725.95		9'200.00		2'122.65	
0222.3091.00	Personalwerbung					751.40	
0222.3102.00	Drucksachen, Publikationen	9'356.92		10'000.00		9'709.35	
0222.3130.00	Dienstleistungen Dritter	80'044.66		17'000.00		59'434.06	
0222.3130.01	Zusätzliche Aufwendungen Dritter	72'966.05					
0222.3130.03	Übriger Sachaufwand	1'064.00		800.00		1'119.15	
0222.3170.00	Reisekosten und Spesen	4'911.92		2'200.00		3'874.50	
0222.3910.02	Anteil Soziallasten	89'575.50		97'900.00		99'352.00	
0222.4210.00	Baubewilligungsgebühren		100'114.00		21'000.00		66'408.15
0222.4260.00	Rückerstattung Dritter		35'634.00		26'000.00		16'278.05
0222.4270.00	Baupolizeibussen		250.00		2'000.00		3'445.60
0222.4612.00	Dienstleistung BV Schneisingen		73'684.00		140'000.00		211'818.05
0223	Informatik	391'204.15	18'770.10	364'500.00	36'400.00	438'418.97	17'816.00
0223.3010.00	Löhne des Verwaltungspersonals	6'312.25		6'700.00		6'779.05	
0223.3113.00	Hardware	18'347.80		5'600.00		19'084.24	
0223.3118.00	Immaterielle Anlagen (neue Software)	2'606.34		43'400.00		9'493.80	
0223.3130.00	Dienstleistungen Dritter	50'575.93		45'350.00		40'095.25	
0223.3134.00	Sachversicherungsprämien	1'875.35		500.00			

Konto	Erfolgsrechnung EWG Funktionale Gliederung ER EWG	Rechnung 2022		Budget 2022		Rechnung 2021	
		Aufwand	Ertrag	Aufwand	Ertrag	Aufwand	Ertrag
0223.3158.00	Unterhalt immaterielle Anlagen	155'281.54		132'050.00		177'853.17	
0223.3162.00	Raten für operatives Leasing	21'347.64		18'500.00		30'697.66	
0223.3300.60	Planmässige Abschreibungen Mobiliien VV allgemeiner Haushalt	59'618.65				79'900.00	
0223.3611.00	Entschädigungen an den Kanton	74'031.90		111'100.00		73'235.35	
0223.3910.02	Anteil Soziallasten	1'206.75		1'300.00		1'280.45	
0223.4240.00	Benützungsgebühren		17'170.00		17'200.00		17'170.00
0223.4260.00	Rückerstattung Dritter		1'600.10		19'200.00		646.00
029	Verwaltungsliegenschaften	423'337.36	148'720.85	470'600.00	152'600.00	444'476.63	159'327.15
0290	Verwaltungsliegenschaften, übriges	374'653.51	100'037.00	419'950.00	101'950.00	396'555.38	111'405.90
0290.3010.00	Löhne des Verwaltungs- und Betriebspersonals	31'975.95		60'750.00		31'981.65	
0290.3101.00	Betriebs-, Verbrauchsmaterial	1'027.90		4'000.00		5'391.90	
0290.3110.00	Anschaffung Büromobiliar, Büro- maschinen und -geräte			500.00		982.80	
0290.3111.00	Maschinen, Geräte und Fahrzeuge	134.00				533.00	
0290.3120.00	Wasser, Energie, Heizmaterial	48'808.85		28'900.00		60'932.10	
0290.3130.00	Dienstleistungen Dritter	5'733.20		8'200.00		3'938.55	
0290.3134.00	Sachversicherungsprämien	4'627.90		6'100.00		6'781.05	
0290.3140.00	Unterhalt Grundstücke	3'925.65		9'900.00		697.75	
0290.3144.00	Unterhalt Hochbauten, Gebäude	60'946.56		78'000.00		68'150.08	
0290.3151.00	Unterhalt Apparate, Maschinen, Geräte, Fahrzeuge, Werkzeuge	486.00		5'500.00		72.00	
0290.3300.10	Planmässige Abschreibungen Strassen und Verkehrswege VV	41'346.00		41'500.00		41'347.00	
0290.3300.40	Planmässige Abschreibungen Hochbauten VV	164'625.00		160'000.00		164'625.00	
0290.3910.02	Anteil Soziallasten	5'580.85		11'500.00		5'629.55	
0290.3910.03	Interne Verrechnung	5'435.65		5'100.00		5'492.95	
0290.4240.00	Benützungsgebühren		950.00		1'000.00		2'514.55
0290.4260.00	Rückerstattungen Dritter		5'400.00		5'400.00		15'376.35
0290.4470.00	Pacht- und Mietzinse Liegenschaften VV		93'687.00		95'550.00		93'515.00
0291	Holzsnitzelheizung	48'683.85	48'683.85	50'650.00	50'650.00	47'921.25	47'921.25
0291.3010.00	Löhne des Verwaltungs- und Betriebspersonals	3'280.75		2'750.00		3'710.75	
0291.3101.00	Betriebs-, Verbrauchsmaterial			3'000.00			
0291.3120.00	Strom, Wasser, Heizöl, Holzsnitzel	21'834.05		25'000.00		30'184.40	
0291.3134.00	Sachversicherungsprämien	1'430.20		1'600.00		1'529.70	
0291.3144.00	Unterhalt Hochbauten, Gebäude	21'501.00		17'800.00		11'785.45	
0291.3910.02	Anteil Soziallasten	637.85		500.00		710.95	
0291.4260.00	Rückerstattungen		48'683.85		50'650.00		47'921.25
1	ÖFFENTLICHE ORDNUNG UND SICHERHEIT, VERTEIDIGUNG	1'266'741.08	638'011.45	1'254'300.00	656'350.00	1'348'099.65	658'040.81
	Netto Aufwand		628'729.63		597'950.00		690'058.84
11	Öffentliche Sicherheit	199'860.00	162'500.00	205'800.00	130'000.00	193'981.65	126'632.00
	Netto Aufwand		37'360.00		75'800.00		67'349.65
111	Polizei	199'860.00	162'500.00	205'800.00	130'000.00	193'981.65	126'632.00
1110	Polizei	199'860.00	162'500.00	205'800.00	130'000.00	193'981.65	126'632.00
1110.3000.00	Verkehrskommission	1'110.00		2'800.00		705.00	
1110.3612.00	Beitrag an Stadtpolizei Baden	177'073.20		176'000.00		175'097.80	
1110.3612.01	Ordnungsbussenzentrale	21'676.80		27'000.00		18'178.85	
1110.4270.00	Polizeibussen		162'500.00		130'000.00		126'632.00
14	Allgemeines Rechtswesen	376'623.85	74'400.40	301'750.00	78'900.00	347'014.70	80'004.57
	Netto Aufwand		302'223.45		222'850.00		267'010.13
140	Allgemeines Rechtswesen	376'623.85	74'400.40	301'750.00	78'900.00	347'014.70	80'004.57

Konto	Erfolgsrechnung EWG Funktionale Gliederung ER EWG	Rechnung 2022		Budget 2022		Rechnung 2021	
		Aufwand	Ertrag	Aufwand	Ertrag	Aufwand	Ertrag
1400	Allgemeines Rechtswesen (allgemein)	376'623.85	74'400.40	301'750.00	78'900.00	347'014.70	80'004.57
1400.3010.00	Löhne des Verwaltungs- und Betriebspersonals	66'726.60		73'100.00		71'289.25	
1400.3090.00	Aus- und Weiterbildung des Personals	5'510.00				2'600.00	
1400.3102.00	Drucksachen, Publikationen	1'130.85		8'000.00			
1400.3130.00	Dienstleistungen Dritter	33'011.55		33'000.00		28'948.80	
1400.3130.02	Betreibungsamt	3'789.10				11'338.55	
1400.3130.03	Verbandsbeiträge	70.00		200.00		170.00	
1400.3170.00	Reisekosten und Spesen					283.00	
1400.3612.00	Beitrag an Kindes- und Erwachsenenschutzdienst	218'928.00		135'000.00		180'395.00	
1400.3612.01	Regionales Zivilstandsamt	38'960.00		39'150.00		39'128.00	
1400.3910.02	Anteil Soziallasten	8'497.75		13'300.00		12'862.10	
1400.4210.00	Gebühren für Amtshandlungen		46'668.74		53'000.00		43'671.62
1400.4210.01	Gebühren für Einbürgerungen		14'375.00		15'000.00		22'225.00
1400.4210.02	Rückerstattung Betreibungsamt				6'800.00		
1400.4260.00	Rückerstattungen		11'086.21		2'500.00		11'607.95
1400.4270.00	Bussenverfügungen (Strafbefehle)		2'270.45		1'500.00		2'500.00
1400.4390.00	Übriger Ertrag				100.00		
15	Feuerwehr Netto Aufwand	580'536.83	394'212.59	650'150.00	429'850.00	669'336.10	417'578.25
			186'324.24		220'300.00		251'757.85
150	Feuerwehr	580'536.83	394'212.59	650'150.00	429'850.00	669'336.10	417'578.25
1500	Feuerwehr	310'929.04	124'604.80	352'800.00	132'500.00	368'721.45	116'963.60
1500.3181.00	Tatsächliche Forderungsverluste	1'054.60		1'500.00		1'347.40	
1500.3181.09	Eingang abgeschriebener Forderungen	-487.80		-300.00		-268.85	
1500.3300.60	Planmässige Abschreibungen Mobilien VV	30'039.00		60'000.00		60'516.00	
1500.3612.00	Betriebsbeitrag Feuerwehr	200'032.89		211'600.00		227'213.50	
1500.3612.01	Hydrantenbeitrag	80'290.35		80'000.00		79'913.40	
1500.4200.00	Feuerwehrpflichtersatz		115'939.80		130'000.00		116'963.60
1500.4260.00	Verkauf Feuerwehrfahrzeug		6'500.00				
1500.4270.00	Feuerwehbussen		2'165.00		2'500.00		
1506	Regionale Feuerwehrorganisation	269'607.79	269'607.79	297'350.00	297'350.00	300'614.65	300'614.65
1506.3000.00	Feuerwehrkommission	4'305.00		2'100.00		1'680.00	
1506.3010.00	Löhne des Verwaltungs- und Betriebspersonals	143'037.55		140'000.00		157'849.30	
1506.3090.00	Aus- und Weiterbildung des Personals	4'894.30		36'850.00		5'171.50	
1506.3100.00	Büromaterial	171.40		1'000.00		599.10	
1506.3101.00	Betriebs-, Verbrauchsmaterial	10'654.52		6'000.00		15'642.76	
1506.3102.00	Drucksachen, Publikationen	1'535.15		2'000.00		2'019.40	
1506.3103.00	Fachliteratur, Zeitschriften	750.00		750.00		997.50	
1506.3111.00	Maschinen, Geräte und Fahrzeuge	19'201.50		22'000.00		30'124.75	
1506.3112.00	Kleider, Wäsche	9'908.35		14'150.00		18'291.60	
1506.3120.00	Ver- / Entsorgung	1'353.40		900.00		1'540.95	
1506.3130.00	Porti, Telefon, Funkkonzession	445.55		2'300.00		655.85	
1506.3130.01	Übriger Sachaufwand	1'357.75		3'000.00		1'460.15	
1506.3134.00	Sach- und Personenversicherungsprämien	9'754.14		9'000.00		9'041.25	
1506.3144.00	Unterhalt Hochbauten, Gebäude	907.15		9'000.00		2'070.70	
1506.3151.00	Unterhalt Apparate, Maschinen, Geräte, Fahrzeuge, Werkzeuge	22'300.53		5'500.00		11'621.49	
1506.3160.00	Miete und Pacht Liegenschaften	24'000.00		24'000.00		24'000.00	
1506.3161.00	Mieten, Benützungskosten Anlagen			5'000.00		3'701.80	
1506.3170.00	Reisekosten und Spesen	6'974.75		6'000.00		6'866.45	
1506.3612.00	Beitrag an Alarmanlage	7'290.00		7'000.00		7'128.00	

Konto	Erfolgsrechnung EWG Funktionale Gliederung ER EWG	Rechnung 2022		Budget 2022		Rechnung 2021	
		Aufwand	Ertrag	Aufwand	Ertrag	Aufwand	Ertrag
1506.3910.02	Anteil Soziallasten	766.75		800.00		152.10	
1506.4260.00	Rückerstattungen Dritter		8'293.40		18'000.00		2'242.25
1506.4611.00	Sold, Wegentschädigung Kurse				3'500.00		4'061.40
1506.4612.00	Betriebsbeitrag Ehrendingen		200'032.89		211'600.00		227'213.50
1506.4612.01	Betriebsbeitrag Freienwil		46'281.50		48'800.00		51'761.90
1506.4631.00	Beitrag AGV aus Löschfonds		15'000.00		15'450.00		15'335.60
16	Verteidigung	109'720.40	6'898.46	96'600.00	17'600.00	137'767.20	33'825.99
	Netto Aufwand		102'821.94		79'000.00		103'941.21
161	Militärische Verteidigung	14'666.10	6'344.00	20'300.00	6'200.00	11'451.95	2'614.25
1610	Militärische Verteidigung	14'666.10	6'344.00	20'300.00	6'200.00	11'451.95	2'614.25
1610.3134.00	Sachversicherungsprämien	1'871.75		2'100.00		2'066.95	
1610.3140.00	Unterhalt Grundstücke	1'500.00		1'500.00		1'500.00	
1610.3144.00	Unterhalt Hochbauten, Gebäude	11'294.35		10'200.00		1'391.00	
1610.3300.60	Planmässige Abschreibungen Mobilien VW, allgemeiner Haushalt			6'500.00		6'494.00	
1610.4260.00	Rückerstattungen Dritter		795.95		1'100.00		1'051.85
1610.4612.00	Beitrag Gemeinde Ennetbaden Schützenhaus Sackhölzli		5'548.05		5'100.00		1'562.40
162	Zivile Verteidigung	95'054.30	554.46	76'300.00	11'400.00	126'315.25	31'211.74
1620	Zivilschutz	95'054.30	554.46	76'300.00	11'400.00	126'315.25	31'211.74
1620.3120.00	Wasser, Energie	110.10					
1620.3612.00	Beitrag an RFO Region Baden	9'694.70		10'300.00		12'490.10	
1620.3612.01	Beitrag an ZSO Region Baden	85'249.50		66'000.00		113'825.15	
1620.4500.00	Entnahmen Ersatzbeiträge für Schutzraumbauten		554.46		11'400.00		31'211.74
2	BILDUNG	7'452'627.91	710'369.90	7'394'400.00	675'600.00	6'968'987.85	684'108.90
	Netto Aufwand		6'742'258.01		6'718'800.00		6'284'878.95
21	Obligatorische Schule	6'794'247.91	674'781.65	6'924'400.00	663'600.00	6'288'463.50	651'766.40
	Netto Aufwand		6'119'466.26		6'260'800.00		5'636'697.10
211	Eingangsstufe	333'450.45		371'400.00		288'813.04	
2110	Kindergarten	333'450.45		371'400.00		288'813.04	
2110.3104.00	Lehrmittel	19'368.35		21'000.00		16'640.09	
2110.3110.00	Anschaffung Büromobiliar, Büro- maschinen und -geräte	2'469.25		3'600.00		1'066.05	
2110.3113.00	Hardware	13'612.20		13'800.00		13'721.15	
2110.3171.00	Exkursionen, Schulreisen und Lager	942.65		2'700.00		2'106.00	
2110.3631.00	Besoldungsanteil an Kanton	296'413.50		330'300.00		254'736.00	
2110.3910.02	Anteil Soziallasten	644.50				543.75	
212	Primarstufe	1'521'315.83	6'538.80	1'647'800.00	1'500.00	1'387'090.46	2'786.50
2120	Primarstufe	1'521'315.83	6'538.80	1'647'800.00	1'500.00	1'387'090.46	2'786.50
2120.3020.01	Ämterentschädigungen	16'740.00		13'700.00		14'781.00	
2120.3020.02	Löhne der Lehrkräfte	17'497.00		20'800.00		20'964.95	
2120.3020.09	Erstattung von Lohn der Lehrerschaft	-619.40					
2120.3090.00	Aus- und Weiterbildung des Personals	16'159.20		5'500.00		405.50	
2120.3091.00	Personalwerbung			1'500.00		3'254.45	
2120.3099.00	Übriger Personalaufwand	2'947.70		1'000.00		1'416.60	
2120.3104.00	Lehrmittel	156'440.77		162'950.00		156'940.20	
2120.3110.00	Anschaffung Büromobiliar, Büro- maschinen und -geräte	5'383.77		1'450.00		1'490.65	
2120.3111.00	Anschaffung Apparate, Maschinen, Geräte, Fahrzeuge, Werkzeuge	15'914.20		15'150.00		14'465.65	
2120.3113.00	Hardware	45'988.50		44'400.00		43'854.20	

Konto	Erfolgsrechnung EWG Funktionale Gliederung ER EWG	Rechnung 2022		Budget 2022		Rechnung 2021	
		Aufwand	Ertrag	Aufwand	Ertrag	Aufwand	Ertrag
2120.3130.00	Porti, Telefon, Radio, TV, externe Dienstleistungen	11'807.10		9'000.00		11'087.25	
2120.3132.00	Elternarbeit	860.50		1'200.00		49.70	
2120.3137.00	Steuern und Abgaben	1'182.60		1'200.00		1'175.30	
2120.3150.00	Unterhalt Büromobilien, Büro- maschinen und -geräte	3'315.57		2'000.00		4'176.40	
2120.3151.00	Unterhalt Apparate, Maschinen, Geräte, Fahrzeuge, Werkzeuge	5'803.15		4'600.00		3'986.75	
2120.3162.00	Raten für operatives Leasing	18'116.50		8'000.00		6'873.02	
2120.3170.01	Schulanfang/Schulabschlussfeier	627.25		2'600.00		1'828.14	
2120.3171.00	Exkursionen, Schulreisen und Lager	28'608.65		47'400.00		15'881.70	
2120.3171.01	Schwimmunterricht	9'729.45		23'200.00		5'350.90	
2120.3171.02	Besuch kultureller Veranstaltungen Projektwoche	14'076.22		12'500.00		5'398.70	
2120.3611.00	Personalaufwand Lehrpersonen	32'389.80		27'700.00		28'702.50	
2120.3631.00	Besoldungsanteil an Kanton	1'116'179.00		1'240'850.00		1'042'416.00	
2120.3910.02	Anteil Soziallasten	2'168.30		1'100.00		2'590.90	
2120.4231.00	Elternbeiträge an Aufgabenhilfe		2'888.00		1'500.00		2'052.00
2120.4260.00	Rückerstattungen Dritter		3'650.80				734.50
213	Oberstufe	2'100'500.90		2'150'500.00		2'144'819.70	
2130	Oberstufe	2'100'500.90		2'150'500.00		2'144'819.70	
2130.3170.00	Transportkosten	101'507.90		104'900.00		102'585.00	
2130.3612.00	Schulgelder an Gemeinden	1'257'846.00		1'276'700.00		1'262'871.00	
2130.3631.00	Besoldungsanteil an Kanton	741'147.00		768'900.00		726'877.70	
2130.3632.00	Besoldungsanteil an Gemeinden					52'486.00	
214	Musikschulen	370'891.80	146'360.00	453'400.00	222'000.00	336'994.45	157'644.50
2140	Musikschulen	370'891.80	146'360.00	453'400.00	222'000.00	336'994.45	157'644.50
2140.3000.00	Musikkommission					900.00	
2140.3020.01	Löhne Musikschulleitung	36'910.25		39'000.00		37'729.00	
2140.3020.02	Löhne Musikschule	280'013.95		345'000.00		243'894.10	
2140.3020.09	Einnahmen aus Sozialversicherungen	-10'399.00				-2'894.55	
2140.3090.00	Aus- und Weiterbildung des Personals	190.00		2'000.00			
2140.3099.00	Übriger Personalaufwand	330.40		100.00			
2140.3100.00	Büromaterial			200.00		275.00	
2140.3104.00	Lehrmittel			1'000.00		160.90	
2140.3110.00	Anschaffung Büromobilien, Büro- maschinen und -geräte	293.80		200.00			
2140.3111.00	Anschaffung Instrumente	1'380.60		1'500.00		1'026.35	
2140.3130.00	Dienstleistungen Dritter	2'640.20		2'800.00		3'271.30	
2140.3132.00	Honorare externe Berater, Gutachter, Fachexperten			600.00			
2140.3151.00	Unterhalt Instrumente	1'004.00		1'200.00			
2140.3170.00	Reisekosten und Spesen	400.00		400.00		390.00	
2140.3612.00	Verwaltungsentschädigung	4'400.00		4'400.00		4'400.00	
2140.3910.02	Anteil Soziallasten	53'727.60		55'000.00		47'842.35	
2140.4231.00	Elternbeiträge		146'360.00		222'000.00		157'644.50
217	Schulliegenschaften	1'578'385.50	88'177.05	1'565'600.00	86'600.00	1'329'735.07	107'795.95
2170	Schulliegenschaften	1'578'385.50	88'177.05	1'565'600.00	86'600.00	1'329'735.07	107'795.95
2170.3000.00	Löhne Kommissionen	5'634.25				1'620.00	
2170.3010.00	Löhne des Verwaltungs- und Betriebspersonals	229'977.95		250'850.00		235'563.30	
2170.3010.01	Löhne der Lernenden	26'187.35				13'813.90	
2170.3010.09	Einnahmen aus Sozialversicherungen	-11'222.40				-2'839.35	
2170.3090.00	Aus- und Weiterbildung des Personals	820.00		11'500.00			
2170.3090.01	Aus- und Weiterbildung Lernenden	3'804.40					
2170.3100.00	Büromaterial	500.80		500.00			

Konto	Erfolgsrechnung EWG Funktionale Gliederung ER EWG	Rechnung 2022		Budget 2022		Rechnung 2021	
		Aufwand	Ertrag	Aufwand	Ertrag	Aufwand	Ertrag
2170.3101.00	Betriebs-, Verbrauchsmaterial	31'709.90		14'000.00		25'543.50	
2170.3110.00	Anschaffung Büromobiliar, Büro- maschinen und -geräte	1'509.15		900.00		3'173.80	
2170.3110.01	Anschaffungen für Schulinfrastruktur	4'304.55		43'800.00		8'034.40	
2170.3111.00	Maschinen, Geräte und Fahrzeuge	712.55		2'400.00		13'313.15	
2170.3112.00	Berufskleidung Hauswartzdienst	2'659.51		3'000.00		1'812.10	
2170.3120.00	Ver- und Entsorgung	110'874.15		66'750.00		76'595.40	
2170.3130.00	Dienstleistungen Dritter	34'272.90		15'400.00		26'610.60	
2170.3130.01	Entsorgungskosten			5'400.00			
2170.3134.00	Sachversicherungsprämien	16'612.60		18'000.00		21'007.85	
2170.3140.00	Unterhalt Grundstücke	52'748.05		45'500.00		3'918.70	
2170.3144.00	Unterhalt Hochbauten, Gebäude	418'951.54		432'400.00		239'734.17	
2170.3151.00	Unterhalt Apparate, Maschinen, Geräte, Fahrzeuge, Werkzeuge	1'333.55		2'500.00		12'509.70	
2170.3170.00	Reisekosten und Spesen	586.85		1'000.00		640.20	
2170.3300.30	Planmässige Abschreibungen Tiefbauten allgemeiner Haushalt	18'301.00		19'000.00		18'300.00	
2170.3300.40	Planmässige Abschreibungen Hochbauten VV	530'001.00		540'000.00		530'529.00	
2170.3910.02	Anteil Soziallasten	38'313.85		36'400.00		39'432.10	
2170.3910.03	Interne Verrechnung	59'792.00		56'300.00		60'422.55	
2170.4240.00	Benützungsgebühren		2'325.00		5'000.00		2'100.00
2170.4260.00	Rückerstattungen Dritter		14'252.05		10'000.00		34'095.95
2170.4470.00	Mietertrag Räume Tagesstrukturen		39'600.00		39'600.00		39'600.00
2170.4920.00	Anteil Sport		30'000.00		30'000.00		30'000.00
2170.4920.01	Anteil Kultur		2'000.00		2'000.00		2'000.00
218	Tagesbetreuung	567'625.93	433'705.80	452'700.00	353'500.00	481'255.13	383'539.45
2180	Tagesbetreuung	567'625.93	433'705.80	452'700.00	353'500.00	481'255.13	383'539.45
2180.3000.00	Kommission Tagesstrukturen			450.00			
2180.3010.00	Löhne Betriebspersonal	370'491.65		248'000.00		314'012.30	
2180.3010.01	Löhne Lernende	1'176.80		20'000.00		846.05	
2180.3010.09	Erstattung von Lohn des Betriebspersonals	-5'632.90				-12'573.40	
2180.3090.00	Aus- und Weiterbildung des Personals	5'821.00		5'950.00		5'402.00	
2180.3090.01	Aus- und Weiterbildung Lernende	1'584.00		1'400.00		658.00	
2180.3091.00	Personalwerbung	172.30					
2180.3099.00	Übriger Personalaufwand	2'604.15		3'400.00		623.00	
2180.3100.00	Büromaterial	1'335.26		1'200.00		799.82	
2180.3101.00	Betriebs- Verbrauchsmaterial	3'981.91		5'000.00		5'447.89	
2180.3102.00	Drucksachen, Publikationen			50.00			
2180.3104.00	Lehr- und Beschäftigungsmittel	4'144.25		3'800.00		2'287.69	
2180.3105.00	Lebensmittel	49'566.50		40'000.00		42'173.05	
2180.3110.00	Büromöbel und -geräte	461.90		500.00		446.81	
2180.3120.00	Ver- und Entsorgung	8'491.75		9'350.00		8'416.95	
2180.3130.00	Dienstleistung Dritter	11'692.56		6'150.00		11'797.47	
2180.3134.00	Sachversicherungen	387.30		450.00		775.00	
2180.3160.00	Miete und Pacht Liegenschaften	39'600.00		39'600.00		39'600.00	
2180.3170.00	Spesen	4'641.55		3'500.00		4'603.40	
2180.3171.00	Exkursionen	1'232.55		1'700.00		604.90	
2180.3612.00	Verwaltungsentschädigung	10'400.00		10'400.00		10'400.00	
2180.3910.02	Anteil Soziallasten	55'473.40		51'800.00		44'934.20	
2180.4231.00	Elternbeiträge		316'816.70		326'000.00		295'633.95
2180.4260.00	Rückerstattung Dritter		18'201.45		2'500.00		13'664.55
2180.4260.01	Subventionen Gemeinde		98'687.65		25'000.00		74'240.95
219	Obligatorische Schule, übriges	322'077.50		283'000.00		319'755.65	
2190	Schulleitung und Schulverwaltung	264'655.10		281'700.00		318'429.65	
2190.3000.00	Entschädigung Schulpflege					35'090.00	
2190.3010.00	Löhne Schulsekretariat	86'327.35		106'950.00		100'585.45	

Konto	Erfolgsrechnung EWG Funktionale Gliederung ER EWG	Rechnung 2022		Budget 2022		Rechnung 2021	
		Aufwand	Ertrag	Aufwand	Ertrag	Aufwand	Ertrag
2190.3090.00	Aus- und Weiterbildung des Personals	2'410.00		3'200.00		814.30	
2190.3091.00	Personalwerbung	183.10				7'825.20	
2190.3099.00	Übriger Personalaufwand	7'186.65		8'200.00		3'792.45	
2190.3100.00	Büromaterial	522.30		3'000.00		654.85	
2190.3102.00	Drucksachen, Publikationen			1'000.00			
2190.3103.00	Fachliteratur, Zeitschriften	306.50		400.00		137.00	
2190.3110.00	Anschaffung Büromobiliar, Büro- maschinen und -geräte	438.00					
2190.3130.00	Dienstleistungen Dritter	2'707.80		18'000.00		1'422.10	
2190.3132.00	Honorare externer Berater, Gutachter, Fachexperten	1'497.85		21'000.00			
2190.3133.00	Informatik-Nutzungsaufwand			4'600.00		2'590.20	
2190.3160.00	Miete und Pacht Liegenschaften	10'000.00		10'000.00		10'000.00	
2190.3170.00	Reisekosten und Spesen	863.00		500.00		2'432.50	
2190.3631.00	Besoldungsanteil an Kanton	131'637.00		85'950.00		129'233.80	
2190.3910.02	Anteil Soziallasten	20'575.55		18'900.00		23'851.80	
2191	Schulsozialarbeit	57'422.40		1'300.00		1'326.00	
2191.3010.00	Löhne Schulsozialarbeit	43'401.30					
2191.3090.00	Aus- und Weiterbildung des Personals	2'680.00					
2191.3134.00	Schülerunfallversicherung	3'425.50		1'300.00		1'326.00	
2191.3170.00	Reisekosten, Spesen	107.80					
2191.3910.02	Anteil Soziallasten	7'807.80					
22	Sonderschulen	201'279.50	35'588.25	100'000.00	12'000.00	197'189.60	32'342.50
	Netto Aufwand		165'691.25		88'000.00		164'847.10
220	Sonderschulen	201'279.50	35'588.25	100'000.00	12'000.00	197'189.60	32'342.50
2200	Sonderschulen	201'279.50	35'588.25	100'000.00	12'000.00	197'189.60	32'342.50
2200.3612.00	Schulgelder an Sprachheilverband und Dyskalkulie	27'068.00		20'000.00		32'156.10	
2200.3614.00	Schulgelder an Sonderschulen	174'211.50		80'000.00		165'033.50	
2200.4260.00	Rückerstattungen Dritter		35'588.25		12'000.00		32'342.50
23	Berufliche Grundbildung	457'100.50		370'000.00		483'334.75	
	Netto Aufwand		457'100.50		370'000.00		483'334.75
230	Berufliche Grundbildung	457'100.50		370'000.00		483'334.75	
2300	Berufliche Grundbildung	457'100.50		370'000.00		483'334.75	
2300.3631.00	Schulgelder an kant. Schulen / Dep.	281'721.50		200'000.00		273'365.25	
2300.3634.00	Schulgelder an Berufsschulen	175'379.00		170'000.00		209'969.50	
3	KULTUR, SPORT UND FREIZEIT	285'637.49	1'000.00	176'950.00		157'276.81	1'169.81
	Netto Aufwand		284'637.49		176'950.00		156'107.00
31	Kulturerbe			5'200.00			
	Netto Aufwand				5'200.00		
312	Denkmalpflege und Heimatschutz			5'200.00			
3120	Denkmalpflege und Heimatschutz			5'200.00			
3120.3144.00	Unterhalt Hochbauten			5'200.00			
32	Kultur, übrige	180'605.72	1'000.00	77'300.00		79'488.53	1'169.81
	Netto Aufwand		179'605.72		77'300.00		78'318.72
322	Konzert und Theater	93'000.00					

Konto	Erfolgsrechnung EWG Funktionale Gliederung ER EWG	Rechnung 2022		Budget 2022		Rechnung 2021	
		Aufwand	Ertrag	Aufwand	Ertrag	Aufwand	Ertrag
3220	Konzert und Theater	93'000.00					
3220.3661.20	Ausserplanmässige Investitionsbeiträge	93'000.00					
329	Kultur, übriges	87'605.72	1'000.00	77'300.00		79'488.53	1'169.81
3290	Kultur, übriges	87'605.72	1'000.00	77'300.00		79'488.53	1'169.81
3290.3000.00	Kulturkommission	5'125.75		5'000.00		4'620.00	
3290.3010.00	Löhne Verwaltungs- und Betriebspersonal	30.00		700.00		540.00	
3290.3101.00	Betriebs-, Verbrauchsmaterial					1'588.90	
3290.3102.00	Drucksachen, Publikationen	2'444.80		2'000.00		1'917.10	
3290.3111.00	Maschinen, Geräte und Fahrzeuge					2'932.80	
3290.3130.00	Kulturelle Veranstaltung/Dienstleistungen	30'825.72		26'200.00		18'295.30	
3290.3130.01	Jugend- und Dorffest					610.00	
3290.3130.02	Porti/Dienstleistung Dritter	2'408.15		700.00		944.93	
3290.3511.00	Einlage in Fonds Jugend- und Dorffest	5'000.00		5'000.00		5'000.00	
3290.3636.00	Beitrag an Dorfvereine	18'800.00		16'900.00		12'250.00	
3290.3636.01	Beiträge an verschiedene Institute	10'100.00		8'600.00		17'798.90	
3290.3910.02	Anteil Soziallasten					4.70	
3290.3910.03	Interne Verrechnung	10'871.30		10'200.00		10'985.90	
3290.3920.00	Benützung Schulanlagen	2'000.00		2'000.00		2'000.00	
3290.4260.00	Rückerstattungen Dritter		1'000.00				1'169.81
33	Medien	1'623.00					
	Netto Aufwand		1'623.00				
332	Massenmedien	1'623.00					
3320	Massenmedien (allgemein)	1'623.00					
3320.3000.00	Redaktionskommission Dorfzeitung	1'623.00					
34	Sport und Freizeit	103'408.77		94'450.00		77'788.28	
	Netto Aufwand		103'408.77		94'450.00		77'788.28
341	Sport	79'500.00		70'900.00		59'160.00	
3410	Sport	79'500.00		70'900.00		59'160.00	
3410.3000.00	Vereinskommission			2'500.00		360.00	
3410.3612.00	Beitrag an Schwimm- und Freibäder	34'200.00		20'100.00		13'000.00	
3410.3636.00	Beiträge an private Organisationen ohne Erwerbszweck	15'300.00		18'300.00		15'800.00	
3410.3920.00	Benützung Schulanlagen	30'000.00		30'000.00		30'000.00	
342	Freizeit	23'908.77		23'550.00		18'628.28	
3420	Freizeit	23'908.77		23'550.00		18'628.28	
3420.3000.01	Kommissionen	1'139.00					
3420.3120.00	Ver- und Entsorgung	270.05		200.00		107.10	
3420.3130.00	Dienstleistungen Dritter	40.00		50.00		47.00	
3420.3140.00	Unterhalt Grundstücke	7'033.22		7'600.00		3'614.18	
3420.3161.00	Mieten, Benützungskosten Anlagen	6'317.85		5'400.00		5'694.05	
3420.3300.10	Planmässige Abschreibungen Strassen / Verkehrswege allgemeiner Haushalt	3'673.00		3'700.00		3'673.00	
3420.3612.00	Ferienpass Surbtal			1'500.00			
3420.3910.03	Interne Verrechnung	5'435.65		5'100.00		5'492.95	
4	GESUNDHEIT	1'373'881.75		954'850.00		1'095'880.67	
	Netto Aufwand		1'373'881.75		954'850.00		1'095'880.67

Konto	Erfolgsrechnung EWG Funktionale Gliederung ER EWG	Rechnung 2022		Budget 2022		Rechnung 2021	
		Aufwand	Ertrag	Aufwand	Ertrag	Aufwand	Ertrag
41	Spitäler, Kranken- und Pflegeheime	1'143'788.90		793'500.00		860'049.17	
	Netto Aufwand		1'143'788.90		793'500.00		860'049.17
412	Kranken- und Pflegeheime	1'143'788.90		793'500.00		860'049.17	
4120	Kranken- und Pflegeheime	1'143'788.90		793'500.00		860'049.17	
4120.3300.40	Planmässige Abschreibungen Hochbauten VV	112'564.00		113'000.00		112'563.00	
4120.3612.00	Beitrag an Gemeindeverband RAS	100.00				100.00	
4120.3631.00	Beiträge an Kanton für Pflegefinanzierung	1'031'124.90		680'000.00		734'992.20	
4120.3634.00	MiGeL-Kosten			500.00		12'393.97	
42	Ambulante Krankenpflege	192'391.65		121'000.00		191'349.00	
	Netto Aufwand		192'391.65		121'000.00		191'349.00
421	Ambulante Krankenpflege	192'391.65		121'000.00		191'349.00	
4210	Ambulante Krankenpflege	192'391.65		121'000.00		191'349.00	
4210.3636.01	Beiträge an Spitex	192'391.65		121'000.00		191'349.00	
43	Gesundheitsprävention	37'701.20		40'350.00		44'482.50	
	Netto Aufwand		37'701.20		40'350.00		44'482.50
432	Krankheitsbekämpfung, übrige	2'916.65		10'000.00		18'211.85	
4320	Krankheitsbekämpfung, übrige	2'916.65		10'000.00		18'211.85	
4320.3101.00	Krankheitsbekämpfung	2'916.65		10'000.00		18'211.85	
433	Schulgesundheitsdienst	33'584.55		29'050.00		25'070.65	
4330	Schulgesundheitsdienst	33'584.55		29'050.00		25'070.65	
4330.3010.00	Löhne Schularzt, Schulzahnpflege-Helferinnen	8'767.15		5'000.00		1'999.95	
4330.3090.00	Aus- und Weiterbildung des Personals			250.00			
4330.3101.00	Betriebs-, Verbrauchsmaterial	1'098.40		400.00		105.00	
4330.3136.00	Honorare Zahnärzte und Schularzt	22'851.90		23'000.00		22'778.60	
4330.3170.00	Reisekosten und Spesen	18.10		100.00			
4330.3910.02	Anteil Soziallasten	849.00		300.00		187.10	
434	Lebensmittelkontrolle	1'200.00		1'300.00		1'200.00	
4340	Lebensmittelkontrolle	1'200.00		1'300.00		1'200.00	
4340.3130.00	Mitgliederbeiträge			100.00			
4340.3612.00	Regionaler Pilzkontrolleur	1'200.00		1'200.00		1'200.00	
5	SOZIALE SICHERHEIT	2'768'898.25	624'023.95	2'558'600.00	356'200.00	2'454'351.07	328'737.25
	Netto Aufwand		2'144'874.30		2'202'400.00		2'125'613.82
53	Alter + Hinterlassene	30'921.15	10'995.55	41'300.00	15'050.00	30'825.50	8'225.70
	Netto Aufwand		19'925.60		26'250.00		22'599.80
531	Alters- und Hinterlassenenversicherung AHV		1'348.10	4'500.00	7'300.00	6'203.55	1'732.70
5310	Alters- und Hinterlassenversicherung AHV		1'348.10	4'500.00	7'300.00	6'203.55	1'732.70
5310.3010.00	Löhne des Verwaltungs- und Betriebspersonals			3'800.00		6'200.00	
5310.3910.02	Anteil Soziallasten			700.00		3.55	
5310.4611.00	Entschädigungen vom Kanton		1'348.10		7'300.00		1'732.70
533	Leistungen an Pensionierte	10'902.60		12'050.00		13'268.60	

Konto	Erfolgsrechnung EWG Funktionale Gliederung ER EWG	Rechnung 2022		Budget 2022		Rechnung 2021	
		Aufwand	Ertrag	Aufwand	Ertrag	Aufwand	Ertrag
5330	Leistungen an Pensionierte	10'902.60		12'050.00		13'268.60	
5330.3064.00	Überbrückungsrenten/Teuerungs- ausgleich	10'902.60		10'900.00		13'158.60	
5330.3170.00	Reisekosten und Spesen			150.00		110.00	
5330.3910.02	Anteil Soziallasten			1'000.00			
535	Leistungen an Alter	20'018.55	9'647.45	24'750.00	7'750.00	11'353.35	6'493.00
5350	Leistungen an Alter	20'018.55	9'647.45	24'750.00	7'750.00	11'353.35	6'493.00
5350.3000.00	Alterskommission	2'588.00		3'000.00		2'340.00	
5350.3130.00	Beitrag an Senioren	13'776.65		11'750.00		6'493.00	
5350.3130.01	Dienstleistung Dritter/Veranstaltungen	3'653.90		10'000.00		2'520.35	
5350.4260.00	Rückerstattungen Dritter		9'647.45		7'750.00		6'493.00
54	Familie und Jugend	215'496.10	30'870.70	222'700.00	12'550.00	228'827.22	12'133.55
	Netto Aufwand		184'625.40		210'150.00		216'693.67
543	Alimentenbevorschussung und -inkasso	67'052.15	19'933.10	62'500.00	10'000.00	58'637.40	9'248.20
5430	Alimentenbevorschussung und -inkasso	67'052.15	19'933.10	62'500.00	10'000.00	58'637.40	9'248.20
5430.3130.00	Inkasso-Kosten	14'039.15		7'500.00		9'580.40	
5430.3637.00	Alimentenbevorschussung	53'013.00		55'000.00		49'057.00	
5430.4260.00	Rückerstattungen Kinderalimente		19'933.10		10'000.00		9'248.20
544	Jugendschutz	132'482.95	854.80	141'600.00	1'350.00	143'839.32	2'885.35
5440	Jugendschutz	132'482.95	854.80	141'600.00	1'350.00	143'839.32	2'885.35
5440.3000.00	Jugendkommission	308.00					
5440.3636.00	Beitrag an Elternbriefe	683.00		1'500.00		646.00	
5440.3636.01	Beitrag an Mütter- und Väterberatung	28'062.00		37'500.00		36'948.00	
5440.3636.02	Beitrag an Chinderhuus Surbtal	50.00					
5440.3636.03	Jugendarbeit	103'379.95		102'600.00		106'245.32	
5440.4260.00	Rückerstattung Dritter		854.80		1'350.00		2'885.35
545	Leistungen an Familien	15'961.00	10'082.80	18'600.00	1'200.00	26'350.50	
5450	Leistungen an Familien	15'961.00	10'082.80	18'600.00	1'200.00	26'350.50	
5450.3634.00	Beiträge an öffentliche Unternehmungen	15'961.00		18'600.00		16'510.50	
5450.3637.00	Elternschaftsbeihilfe					9'840.00	
5450.4610.00	Entschädigungen vom Bund		10'082.80		1'200.00		
57	Sozialhilfe und Asylwesen	2'522'481.00	582'157.70	2'294'600.00	328'600.00	2'194'698.35	308'378.00
	Netto Aufwand		1'940'323.30		1'966'000.00		1'886'320.35
572	Wirtschaftliche Hilfe	550'551.40	112'995.30	475'000.00	120'000.00	416'398.90	103'570.60
5720	Gesetzliche wirtschaftliche Hilfe	550'551.40	112'995.30	475'000.00	120'000.00	416'398.90	103'570.60
5720.3631.00	Beiträge an den Kanton	8'572.00		5'000.00		6'702.00	
5720.3637.00	Beiträge an private Haushalte	500'015.15		470'000.00		409'696.90	
5720.3637.02	Beiträge Kindes- und Erwachsenenschutz	41'964.25					
5720.4260.00	Rückerstattungen Mat. Hilfe		112'995.30		120'000.00		103'570.60
573	Asylwesen	439'252.75	468'932.30	224'150.00	208'600.00	248'643.30	204'807.40
5730	Asylwesen	439'252.75	468'932.30	224'150.00	208'600.00	248'643.30	204'807.40
5730.3101.00	Einrichtung Asylantenwohnung	7'562.70				412.65	
5730.3130.00	Dienstleistung Dritter	2'647.40				6'323.85	
5730.3160.00	Miete und Pacht Liegenschaften	154'644.20		54'900.00		44'074.95	

Konto	Erfolgsrechnung EWG Funktionale Gliederung ER EWG	Rechnung 2022		Budget 2022		Rechnung 2021	
		Aufwand	Ertrag	Aufwand	Ertrag	Aufwand	Ertrag
5730.3160.01	Miete Liegenschaften Freienwil und Schneisingen	6'400.00					
5730.3631.00	Beiträge an Kantone und Konkordate	25'687.50		51'300.00		51'127.50	
5730.3637.00	Beiträge an Asylbewerber	236'875.30		112'850.00		141'211.40	
5730.3910.03	Interne Verrechnung	5'435.65		5'100.00		5'492.95	
5730.4260.00	Spenden		575.00				
5730.4260.01	Rückerstattung Miete Asylsuchende		11'767.70				
5730.4260.02	Rückerstattung Asylsozialhilfe		468.00				
5730.4610.00	Entschädigungen vom Bund Asylbewerber		450'726.60		208'600.00		204'807.40
5730.4612.01	Entschädigung Betriebskosten Freienwil		5'395.00				
579	Fürsorge, übriges	1'532'676.85	230.10	1'595'450.00		1'529'656.15	
5790	Fürsorge, übriges	1'532'676.85	230.10	1'595'450.00		1'529'656.15	
5790.3000.01	Kommission Schulsozialarbeit					340.00	
5790.3010.00	Löhne des Verwaltungs- und Betriebspersonals	218'190.15		102'150.00		100'320.95	
5790.3010.09	Rückerstattung Sozialversicherungen					-656.15	
5790.3090.00	Aus- und Weiterbildung des Personals	10'063.20		10'500.00		500.00	
5790.3102.00	Drucksachen, Publikationen	196.00					
5790.3130.00	Dienstleistungen Dritter	20'320.12		26'550.00		17'192.30	
5790.3132.01	Honorare Fachspezialisten, externe Berater	26'398.58		96'200.00		77'683.75	
5790.3170.00	Reisekosten und Spesen	168.00		1'000.00			
5790.3611.00	Entschädigungen an den Kanton			3'400.00			
5790.3612.00	Entschädigungen an Gemeinden und Gemeindeverbände	167.00		150.00		167.00	
5790.3631.00	Beiträge an Kantone und Konkordate	1'142'025.35		1'180'900.00		1'139'633.40	
5790.3637.00	Subventionen gem. KIBEG	112'966.85		100'000.00		89'213.60	
5790.3637.01	Anteil Forderungen KVG (VS KK)	-36'876.95		56'200.00		86'000.00	
5790.3910.02	Anteil Soziallasten	39'058.55		18'400.00		19'261.30	
5790.4260.00	Rückerstattung Dritter		230.10				
6	VERKEHR UND NACHRICHTEN- ÜBERMITTLUNG	794'312.04	38'782.50	825'900.00	43'700.00	823'512.46	43'109.10
	Netto Aufwand		755'529.54		782'200.00		780'403.36
61	Strassenverkehr	764'244.79	12'280.00	783'200.00	4'700.00	796'836.28	20'030.00
	Netto Aufwand		751'964.79		778'500.00		776'806.28
613	Kantonsstrassen, übrige	108'734.52	8'800.00	90'800.00		104'774.50	
6130	Kantonsstrassen, übrige	108'734.52	8'800.00	90'800.00		104'774.50	
6130.3130.00	Abwassergebühren	19'105.62		15'800.00		15'810.00	
6130.3141.00	Baulicher Unterhalt	1'848.90		500.00		1'185.50	
6130.3631.00	Beiträge an Kantone und Konkordate			1'000.00			
6130.3660.10	Planmässige Abschreibungen Strassen und Verkehrswege VV	87'780.00		73'500.00		87'779.00	
6130.4611.00	Kantonsbeiträge		8'800.00				
615	Gemeindestrassen	655'510.27	3'480.00	692'400.00	4'700.00	692'061.78	20'030.00
6150	Gemeindestrassen	655'510.27	3'480.00	692'400.00	4'700.00	692'061.78	20'030.00
6150.3101.00	Betriebs-, Verbrauchsmaterial	815.85		16'500.00		1'881.67	
6150.3101.01	Streusalz	11'599.06		14'500.00		10'668.01	
6150.3111.00	Anschaffung Apparate, Maschinen, Geräte, Fahrzeuge, Werkzeuge	9'135.25		9'800.00		44'086.85	
6150.3120.00	Ver- und Entsorgung	24'619.55		22'000.00		14'202.45	
6150.3130.00	Dienstleistungen Dritter	2'871.65		8'500.00		9'664.75	

Konto	Erfolgsrechnung EWG Funktionale Gliederung ER EWG	Rechnung 2022		Budget 2022		Rechnung 2021	
		Aufwand	Ertrag	Aufwand	Ertrag	Aufwand	Ertrag
6150.3130.01	Abwassergebühren	30'316.00		30'300.00		30'316.00	
6150.3132.00	Honorare externe Berater, Gutachter, Fachexperten	3'114.85		3'500.00		4'202.55	
6150.3134.00	Sachversicherungsprämien	116.45		200.00		202.95	
6150.3141.00	Unterhalt Strassen	51'235.00		76'100.00		30'681.95	
6150.3141.01	Strassenwischen, Schneeräumen	41'352.20		36'500.00		64'222.65	
6150.3141.02	Strassenbeleuchtungsunterhalt	17'379.50		25'100.00		16'007.90	
6150.3300.10	Planmässige Abschreibungen Strassen und Verkehrswege VV	167'312.00		170'000.00		167'312.00	
6150.3300.60	Planmässige Abschreibungen Mobilien VV	12'978.00		13'000.00		12'978.00	
6150.3910.03	Interne Verrechnung	282'664.91		266'400.00		285'634.05	
6150.4250.00	Verkauf Weihnachts-Sterne				1'000.00		
6150.4260.00	Rückerstattungen Dritter		3'480.00		3'700.00		20'030.00
62	Öffentlicher Verkehr	28'000.00	26'502.50	42'700.00	39'000.00	26'676.18	23'079.10
	Netto Aufwand		1'497.50		3'700.00		3'597.08
622	Regionalverkehr			700.00			
6220	Regionalverkehr			700.00			
6220.3631.00	Beiträge an Kantone und Konkordate			700.00			
629	Öffentlicher Verkehr, übriges	28'000.00	26'502.50	42'000.00	39'000.00	26'676.18	23'079.10
6290	Öffentlicher Verkehr, übriges	28'000.00	26'502.50	42'000.00	39'000.00	26'676.18	23'079.10
6290.3634.00	Beiträge an öffentliche Unternehmungen	28'000.00		42'000.00		26'676.18	
6290.4240.00	Erlös SBB Tageskarten		26'502.50		39'000.00		21'960.00
6290.4632.00	Defizitbeitrag Freienwil						1'119.10
63	Verkehr, übrige	2'067.25					
	Netto Aufwand		2'067.25				
634	Verkehrsplanung allgemein	2'067.25					
6340	Verkehrsplanung allgemein	2'067.25					
6340.3000.00	Kommission AG GVK Baden	2'067.25					
7	UMWELTSCHUTZ UND RAUMORDNUNG	1'670'105.44	1'427'576.64	1'678'700.00	1'417'600.00	1'609'848.00	1'407'875.40
	Netto Aufwand		242'528.80		261'100.00		201'972.60
71	Wasserversorgung	10'141.20	4'030.00	7'500.00	50.00	8'047.85	30.00
	Netto Aufwand		6'111.20		7'450.00		8'017.85
710	Wasserversorgung	10'141.20	4'030.00	7'500.00	50.00	8'047.85	30.00
7100	Wasserversorgung	10'141.20	4'030.00	7'500.00	50.00	8'047.85	30.00
7100.3130.00	Dienstleistungen Dritter	982.40		500.00		433.80	
7100.3142.00	Unterhalt Wasserbau	3'723.15		1'900.00		2'121.10	
7100.3910.03	Interne Verrechnung	5'435.65		5'100.00		5'492.95	
7100.4250.00	Verkäufe		4'030.00		50.00		30.00
72	Abwasserbeseitigung	914'763.20	914'763.20	890'900.00	890'900.00	873'585.65	873'585.65
720	Abwasserbeseitigung	914'763.20	914'763.20	890'900.00	890'900.00	873'585.65	873'585.65
7201	Abwasserbeseitigung Gemeindebetriebe	914'763.20	914'763.20	890'900.00	890'900.00	873'585.65	873'585.65
7201.3120.00	Ver- und Entsorgung	3'305.25		4'300.00		2'942.00	
7201.3130.00	Dienstleistungen Dritter	16'055.25		17'800.00		2'336.45	
7201.3132.00	Honorare externe Berater, Gutachter, Fachexperten	12'416.25		12'000.00		1'435.80	
7201.3134.00	Sachversicherungsprämien	440.25		800.00		746.65	
7201.3137.00	Steuern und Abgaben	42'975.00		43'350.00		43'254.00	

Konto	Erfolgsrechnung EWG Funktionale Gliederung ER EWG	Rechnung 2022		Budget 2022		Rechnung 2021	
		Aufwand	Ertrag	Aufwand	Ertrag	Aufwand	Ertrag
7201.3143.00	Unterhalt Tiefbauten	12'442.30		47'000.00		76'463.10	
7201.3199.00	MWST-Vorsteuer-Kürzung	3'326.55		3'500.00		3'601.15	
7201.3300.31	Planmässige Abschreibungen Tiefbauten spezialfinanzierte Gemeindebetriebe	206'528.00		210'000.00		206'276.00	
7201.3612.00	ARA-Gebühr an Gde. Ennetbaden	14'582.40		9'000.00		3'945.60	
7201.3612.01	Beitrag an Abwasserverband	425'500.00		425'500.00		430'090.95	
7201.3612.02	Verwaltungsentschädigung an EG	22'700.00		22'700.00		22'700.00	
7201.3612.03	Interne Verrechnung	21'742.55		20'500.00		21'971.85	
7201.3660.21	Planmässige Abschreibungen Investitionsbeiträge spezialfinanzierte Gemeindebetriebe	4'182.00		4'200.00		4'182.00	
7201.4240.01	Gebühren Kanalisation		800'044.20		780'000.00		758'979.60
7201.4240.02	Gebühren Strassenentwässerung		46'126.00		46'100.00		46'126.00
7201.4260.00	Rückerstattungen Dritter				2'000.00		0.05
7201.4409.01	Verpflichtungsverzinsung		8'060.00		7'800.00		7'950.00
7201.4660.71	Planmässige Auflösung passivierter Investitionsbeiträge von privaten Haushalten spezialfinanzierte Gemeindebetriebe		60'533.00		55'000.00		60'530.00
7201.9010.00	Ertragsüberschuss	128'567.40		70'250.00		53'640.10	
73	Abfallbewirtschaftung Netto Aufwand	486'613.89	483'291.94	500'650.00	497'750.00	498'608.50	495'335.50
			3'321.95		2'900.00		3'273.00
730	Abfallbewirtschaftung	486'613.89	483'291.94	500'650.00	497'750.00	498'608.50	495'335.50
7300	Abfallwirtschaft	4'286.60	964.65	10'400.00	7'500.00	6'428.50	3'155.50
7300.3612.00	Kadaversammelstelle	2'591.10		2'900.00		2'614.60	
7300.3631.00	Beiträge an den Kanton	1'695.50		7'500.00		3'813.90	
7300.4260.00	Rückerstattungen		964.65		7'500.00		3'155.50
7301	Abfallwirtschaft Gemeindebetrieb	482'327.29	482'327.29	490'250.00	490'250.00	492'180.00	492'180.00
7301.3101.00	Betriebs-, Verbrauchsmaterial	2'554.00		4'500.00		2'964.65	
7301.3102.00	Drucksachen, Publikationen	8'950.00		6'100.00		6'900.00	
7301.3109.00	Übriger Material- und Warenaufwand	1'450.55		3'500.00		616.70	
7301.3111.00	Maschinen, Geräte, Fahrzeuge, Sammelplatz	4'579.30		5'000.00		1'485.00	
7301.3130.00	Hauskehricht, Transport	77'540.30		80'000.00		76'059.45	
7301.3130.01	Hauskehricht, Verbrennung	73'995.60		85'000.00		76'000.05	
7301.3130.02	Grüngut, Transport	73'235.50		73'000.00		77'504.80	
7301.3130.03	Grüngut, Verwertung+Häckseln	92'149.75		93'500.00		106'291.25	
7301.3130.04	Glas Recycling (Bruchglas)	18'220.65		20'000.00		17'505.85	
7301.3130.05	Metalle	659.02		1'100.00		453.03	
7301.3130.06	Übrige Abfallarten	12'569.65		10'600.00		11'772.03	
7301.3141.00	Unterhalt Strassen/Verkehrswege			4'500.00			
7301.3199.00	MWST-Vorsteuer-Kürzung	45.20				-0.50	
7301.3300.31	Planmässige Abschreibungen Tiefbauten spezialfinanzierte Gemeindebetriebe	5'397.00		5'400.00		5'397.00	
7301.3612.00	Entschädigungen an Gemeinden und Gemeindezweckverbände	26'300.00		26'300.00		26'300.00	
7301.3612.03	Interne Verrechnung	27'178.20		25'600.00		27'464.80	
7301.3636.00	Papiersammlung Vereine	15'363.20		22'500.00		18'402.00	
7301.4240.00	Kehrichtgebühren		375'346.55		385'000.00		387'710.25
7301.4240.01	Grüngutgebühren		64'313.15		85'000.00		63'776.90
7301.4250.00	Verkaufserlöse		27'425.64		6'000.00		24'745.40
7301.4260.00	Rückerstattungen		14'351.95		13'500.00		15'127.45
7301.4409.01	Verpflichtungsverzinsung		890.00		750.00		820.00
7301.9010.00	Ertragsüberschuss	42'139.37		23'650.00		37'063.89	
74	Verbauungen Netto Aufwand	24'837.85	1'300.00	24'400.00	3'900.00	8'883.05	12'282.15
			23'537.85		20'500.00		

Konto	Erfolgsrechnung EWG Funktionale Gliederung ER EWG	Rechnung 2022		Budget 2022		Rechnung 2021	
		Aufwand	Ertrag	Aufwand	Ertrag	Aufwand	Ertrag
	Netto Ertrag					3'399.10	
741	Gewässerverbauungen	24'837.85	1'300.00	24'400.00	3'900.00	8'883.05	12'282.15
7410	Gewässerverbauungen	24'837.85	1'300.00	24'400.00	3'900.00	8'883.05	12'282.15
7410.3130.00	Dienstleistungen durch Dritte	12'182.65					
7410.3142.00	Unterhalt Wasserbau			500.00			
7410.3300.20	Planmässige Abschreibungen Wasserbau VV	1'995.00		9'500.00		1'995.00	
7410.3631.00	Beiträge an Kantone und Konkordate	10'660.20		14'400.00		6'888.05	
7410.4611.00	Rückerstattung des Kantons		1'300.00		3'900.00		12'282.15
75	Arten- und Landschaftsschutz	2'143.50		300.00		300.00	
	Netto Aufwand		2'143.50		300.00		300.00
750	Arten- und Landschaftsschutz	2'143.50		300.00		300.00	
7500	Arten- und Landschaftsschutz	2'143.50		300.00		300.00	
7500.3130.00	Dienstleistungen Dritter	1'843.50					
7500.3636.00	Natur- und Vogelschutzverein	300.00		300.00		300.00	
76	Bekämpfung von Umweltverschmutzung	1'573.10		1'200.00			
	Netto Aufwand		1'573.10		1'200.00		
769	Bekämpfung von Umweltverschmutzung, übriges	1'573.10		1'200.00			
7690	Bekämpfung von Umweltverschmutzung, übriges	1'573.10		1'200.00			
7690.3132.00	Alllastensanierung	1'573.10		1'200.00			
77	Übriger Umweltschutz	189'305.40	24'191.50	179'150.00	25'000.00	174'372.40	26'642.10
	Netto Aufwand		165'113.90		154'150.00		147'730.30
771	Friedhof und Bestattung	160'010.05	24'191.50	151'550.00	25'000.00	146'819.95	26'642.10
7710	Friedhof und Bestattung	160'010.05	24'191.50	151'550.00	25'000.00	146'819.95	26'642.10
7710.3000.00	Friedhofkommission	277.00		500.00		240.00	
7710.3010.00	Löhne des Verwaltungs- und Betriebspersonals	2'368.75		2'350.00		1'864.85	
7710.3101.00	Betriebs-, Verbrauchsmaterial	161.55		1'800.00		735.05	
7710.3120.00	Ver- und Entsorgung	7'913.45		7'200.00		8'119.65	
7710.3130.00	Kremationen	27'276.05		20'000.00		22'759.40	
7710.3130.02	Bestattungskosten	12'890.40		13'000.00		12'327.05	
7710.3134.00	Sachversicherungsprämien	203.85		400.00		338.20	
7710.3140.00	Unterhalt Grundstücke	9'506.40		11'300.00		49.50	
7710.3144.00	Unterhalt Hochbauten			1'000.00			
7710.3300.30	Planmässige Abschreibungen übrige Tiefbauten VV	4'621.00		4'600.00		4'621.00	
7710.3612.00	Verwaltungsentschädigung	2'000.00		2'000.00		2'000.00	
7710.3910.02	Anteil Soziallasten	385.75		400.00		384.90	
7710.3910.03	Interne Verrechnung	92'405.85		87'000.00		93'380.35	
7710.4240.00	Grabplatzgebühren		14'000.00		10'000.00		14'740.00
7710.4260.00	Rückerstattungen Dritter		10'191.50		15'000.00		11'902.10
779	Umweltschutz, übriges	29'295.35		27'600.00		27'552.45	
7790	Umweltschutz, übriges	29'295.35		27'600.00		27'552.45	
7790.3000.00	Planungskommission	1'983.50					
7790.3102.00	Drucksachen, Publikationen			500.00			
7790.3130.00	Dienstleistungen Dritter	133.65		1'500.00		87.65	
7790.3910.03	Interne Verrechnung	27'178.20		25'600.00		27'464.80	
79	Raumordnung	40'727.30		74'600.00		46'050.55	
	Netto Aufwand		40'727.30		74'600.00		46'050.55

Konto	Erfolgsrechnung EWG Funktionale Gliederung ER EWG	Rechnung 2022		Budget 2022		Rechnung 2021	
		Aufwand	Ertrag	Aufwand	Ertrag	Aufwand	Ertrag
790	Raumordnung	40'727.30		74'600.00		46'050.55	
7900	Raumordnung	40'727.30		74'600.00		46'050.55	
7900.3130.00	Dienstleistung Dritter	149.80		35'000.00		5'406.55	
7900.3320.90	Planmässige Abschreibungen übrige immaterielle Anlagen	7'475.00		6'500.00		7'475.00	
7900.3632.00	Beitrag Regionalverbände	33'102.50		33'100.00		33'169.00	
8	VOLKSWIRTSCHAFT Netto Aufwand	72'110.60	67'165.55	206'300.00	73'400.00	190'906.55	74'963.90
			4'945.05		132'900.00		115'942.65
81	Landwirtschaft Netto Aufwand	48'302.75	2'250.00	181'300.00		172'771.20	
			46'052.75		181'300.00		172'771.20
812	Strukturverbesserungen	48'302.75	2'250.00	181'300.00		172'771.20	
8120	Landwirtschaftliche Strukturverbesserungen	48'302.75	2'250.00	181'300.00		172'771.20	
8120.3000.00	Landwirtschafts-/Landschaftskommission	2'398.50		1'600.00			
8120.3010.00	Mäusefang/Kommunale Erhebungsstelle Landwirtschaft	1'607.85		1'100.00			
8120.3101.00	Betriebs-, Verbrauchsmaterial	1'880.25		2'000.00		27.60	
8120.3101.01	Waldstrassenunterhaltsmaterial	9'590.90		12'500.00		3'740.05	
8120.3130.00	Dienstleistungen Dritter	1'787.50		3'800.00		3'517.90	
8120.3141.00	Unterhalt Strassen / Verkehrswege	13'838.95		20'000.00		40'681.65	
8120.3143.00	Unterhalt Drainageleitungen	7'103.80		25'500.00		10'000.00	
8120.3320.90	Planmässige Abschreibungen übrige immaterielle Anlagen allgemeiner Haushalt	8'325.00		113'400.00		113'334.00	
8120.3637.00	Bienenzüchter	1'770.00		1'400.00		1'470.00	
8120.4631.00	Beiträge vom Kanton		2'250.00				
82	Forstwirtschaft Netto Aufwand	6'500.00		6'500.00		6'500.00	
			6'500.00		6'500.00		6'500.00
820	Forstwirtschaft	6'500.00		6'500.00		6'500.00	
8200	Waldbewirtschaftung	6'500.00		6'500.00		6'500.00	
8200.3632.00	Beitrag an Gemeinde und Gemeindeverbände	6'500.00		6'500.00		6'500.00	
84	Tourismus Netto Aufwand	4'280.95		8'500.00		506.75	
			4'280.95		8'500.00		506.75
840	Tourismus	4'280.95		8'500.00		506.75	
8400	Tourismus/Marketing	4'280.95		8'500.00		506.75	
8400.3102.00	Drucksachen, Publikationen	4'268.05		8'000.00		19.80	
8400.3130.00	Dienstleistungen Dritter	12.90		500.00		486.95	
87	Brennstoffe und Energie Netto Ertrag	13'026.90	64'915.55	10'000.00	73'400.00	11'128.60	74'963.90
		51'888.65		63'400.00		63'835.30	
871	Elektrizität	13'026.90	64'915.55	10'000.00	73'400.00	11'128.60	74'963.90
8710	Elektrizität	13'026.90	64'915.55	10'000.00	73'400.00	11'128.60	74'963.90
8710.3000.00	Energiekommission	5'790.50		2'000.00			
8710.3132.00	Honorar externe Berater/Dienstleister	7'236.40		8'000.00		11'128.60	
8710.4120.00	Konzessionen		64'915.55		73'400.00		74'963.90
9	FINANZEN UND STEUERN Netto Ertrag	1'309'611.97	16'050'775.87	1'288'550.00	15'547'950.00	1'806'141.11	15'660'771.21
		14'741'163.90		14'259'400.00		13'854'630.10	
91	Steuern	-4'243.38	13'936'487.30	40'000.00	13'744'100.00	35'994.06	13'836'136.85

Konto	Erfolgsrechnung EWG Funktionale Gliederung ER EWG	Rechnung 2022		Budget 2022		Rechnung 2021	
		Aufwand	Ertrag	Aufwand	Ertrag	Aufwand	Ertrag
	Netto Ertrag	13'940'730.68		13'704'100.00		13'800'142.79	
910	Steuern	-4'243.38	13'936'487.30	40'000.00	13'744'100.00	35'994.06	13'836'136.85
9100	Allgemeine Gemeindesteuern	-17'960.23	13'435'174.35	35'000.00	13'213'100.00	18'552.06	13'418'853.25
9100.3180.00	Erhöhung Wertberichtigungen auf Forderungen			5'000.00			
9100.3180.09	Senkung Wertberichtigungen auf Forderungen	-3'597.00				-16'299.00	
9100.3181.00	Tatsächliche Forderungsverluste	42'581.77		60'000.00		64'159.46	
9100.3181.09	Eingang abgeschriebener Forderungen	-56'945.00		-30'000.00		-29'308.40	
9100.4000.00	Einkommenssteuern Rechnungsjahr		9'854'959.41		9'723'100.00		9'737'413.30
9100.4000.10	Einkommenssteuern Vorjahre		2'177'784.88		2'290'000.00		2'375'797.25
9100.4000.30	Pauschale Steueranrechnung natürliche Personen		-20'294.85		-20'000.00		-41'052.55
9100.4001.00	Vermögenssteuern Rechnungsjahr		763'464.69		720'000.00		699'256.90
9100.4001.10	Vermögenssteuern Vorjahre		201'947.57		170'000.00		204'979.55
9100.4002.00	Quellensteuern natürliche Personen		164'775.20		130'000.00		143'585.35
9100.4010.00	Gewinnsteuern juristische Personen		292'537.45		200'000.00		298'873.45
9101	Sondersteuern	13'716.85	501'312.95	5'000.00	531'000.00	17'442.00	417'283.60
9101.3180.00	Erhöhung Wertberichtigung auf Forderungen					17'442.00	
9101.3180.09	Senkung Wertberichtigung auf Forderungen	-1'976.00					
9101.3181.00	Tatsächliche Forderungsverluste	15'692.85		5'000.00			
9101.4000.20	Nachsteuern und Bussen natürliche Personen		-25'660.70		70'000.00		97'268.05
9101.4022.00	Grundstückgewinnsteuern		305'776.00		350'000.00		172'636.00
9101.4024.00	Erbschafts- und Schenkungssteuern		189'233.30		80'000.00		115'689.55
9101.4033.00	Hundesteuer		31'964.35		31'000.00		31'690.00
93	Finanz- und Lastenausgleich	18'000.00	110'800.00	18'000.00	112'700.00		115'800.00
	Netto Ertrag	92'800.00		94'700.00		115'800.00	
930	Finanz- und Lastenausgleich	18'000.00	110'800.00	18'000.00	112'700.00		115'800.00
9300	Finanz- und Lastenausgleich	18'000.00	110'800.00	18'000.00	112'700.00		115'800.00
9300.3621.50	Finanzausgleichsbeiträge, Abgaben an Kanton	18'000.00		18'000.00			
9300.4621.50	Innerkantonaler Finanzausgleich vom Kanton an die Gemeinde						3'000.00
9300.4621.60	Feinausgleich Aufgabenverschiebung		110'800.00		112'700.00		112'800.00
96	Vermögens- und Schuldenverwaltung	108'397.89	133'107.77	87'600.00	177'400.00	94'517.08	136'976.46
	Netto Ertrag	24'709.88		89'800.00		42'459.38	
961	Zinsen	59'081.81	35'507.77	48'500.00	26'000.00	63'601.18	41'347.36
9610	Zinsen	59'081.81	35'507.77	48'500.00	26'000.00	63'601.18	41'347.36
9610.3130.00	Dienstleistungen Dritter	9'719.05		1'300.00		4'541.60	
9610.3400.00	Verzinsung laufende Verbindlichkeiten	4'038.75		3'600.00		3'812.40	
9610.3401.00	Verzinsung Finanzverbindlichkeiten	36'314.01		33'000.00		46'417.18	
9610.3409.00	Übrige Passivzinsen	60.00		2'050.00		60.00	
9610.3409.01	Verpflichtungsverzinsung	8'950.00		8'550.00		8'770.00	
9610.4400.00	Zinsen flüssige Mittel						17'188.90
9610.4401.00	Zinsen Forderungen und Kontokorrente		21'564.10		26'000.00		24'158.46
9610.4402.00	Zinsen Finanzanlagen		13'943.67				

Konto	Erfolgsrechnung EWG Funktionale Gliederung ER EWG	Rechnung 2022		Budget 2022		Rechnung 2021	
		Aufwand	Ertrag	Aufwand	Ertrag	Aufwand	Ertrag
963	Liegenschaften des Finanzvermögens	49'316.08	97'600.00	39'100.00	151'400.00	30'915.90	95'629.10
9630	Liegenschaften des Finanzvermögens	49'316.08	97'600.00	39'100.00	151'400.00	30'915.90	95'629.10
9630.3120.00	Ver- und Entsorgung	16'531.40		11'000.00		18'063.45	
9630.3130.00	Dienstleistung Dritter	1'738.50		1'000.00		40.70	
9630.3134.00	Sachversicherungsprämien	955.95		1'100.00		1'076.25	
9630.3144.00	Unterhalt Hochbauten, Gebäude	1'712.33				2'964.05	
9630.3430.00	Baulicher Unterhalt Grundstücke FV			8'000.00		365.35	
9630.3430.40	Baulicher Unterhalt Gebäude FV	2'706.90		18'000.00		8'406.10	
9630.3441.00	Wertberichtigung Sachanlagen FV	25'671.00					
9630.4260.00	Rückerstattung Nebenkosten		5'500.00		6'000.00		4'129.10
9630.4430.00	Pacht- und Mietzinse		92'100.00		105'400.00		91'500.00
9630.4443.00	Marktwertanpassung LG				40'000.00		
99	Nicht aufgeteilte Posten	1'187'457.46	1'870'380.80	1'142'950.00	1'513'750.00	1'675'629.97	1'571'857.90
	Netto Aufwand						103'772.07
	Netto Ertrag	682'923.34		370'800.00			
990	Nicht aufgeteilte Posten	1'187'397.46	1'187'397.46	1'142'900.00	1'142'900.00	1'141'004.90	1'141'004.90
9901	Werkhof	590'943.31	590'943.31	559'300.00	559'300.00	571'666.10	571'666.10
9901.3010.00	Löhne des Verwaltungs- und Betriebspersonals	337'007.65		356'100.00		387'026.80	
9901.3010.01	Löhne der Lernenden	22'040.70		19'600.00		14'280.00	
9901.3010.09	Einnahmen aus Sozialversicherungen	-1'617.30		-5'600.00		-6'707.40	
9901.3090.00	Aus- und Weiterbildung des Personals	5'005.65		5'300.00		350.00	
9901.3090.01	Aus- und Weiterbildung der Lernenden	6'799.65		3'200.00		4'887.75	
9901.3101.00	Betriebs-, Verbrauchsmaterial	17'808.90		12'000.00		14'434.40	
9901.3111.00	Anschaffung App; Masch; Geräte, Fhz, Werkz.	55'695.40		43'000.00		19'668.45	
9901.3112.00	Kleider, Wäsche	3'442.80		5'000.00		2'283.75	
9901.3120.00	Ver- und Entsorgung	15'846.95		10'400.00		11'521.30	
9901.3130.00	Dienstleistungen Dritter	1'680.75		2'400.00		784.05	
9901.3130.01	Telefongebühren	884.65		1'800.00		859.50	
9901.3134.00	Sachversicherungsprämien	6'057.61		5'000.00		4'729.40	
9901.3137.00	Steuern und Abgaben	7'256.35		5'600.00		6'632.65	
9901.3144.00	Unterhalt Hochbauten, Gebäude	4'112.40				408.70	
9901.3151.00	Unterhalt App; Masch; Geräte, Fhz; Werk.	30'712.45		20'000.00		38'550.50	
9901.3160.00	Miete und Pacht Liegenschaften	300.00		300.00		300.00	
9901.3161.00	Mieten, Benützungskosten Mobilien	5'813.10		5'500.00			
9901.3170.00	Reisekosten und Spesen			200.00		142.40	
9901.3910.02	Anteil Soziallasten	72'095.60		69'500.00		71'513.85	
9901.4240.00	Vermietung Festbänke		1'398.00		200.00		
9901.4260.00	Rückerstattungen Dritter		45'969.70		47'100.00		22'370.00
9901.4612.03	Interne Verrechnung EWB		48'920.75		46'100.00		49'436.65
9901.4910.03	Interne Verrechnung		494'654.86		465'900.00		499'859.45
9905	Allgemeine Personalkosten	596'454.15	596'454.15	583'600.00	583'600.00	569'338.80	569'338.80
9905.3050.00	AG-Beiträge AHV, IV, EO, ALV, VK	257'235.46		249'800.00		246'214.20	
9905.3052.00	AG-Beiträge an Pensionskassen	280'645.89		279'100.00		269'337.55	
9905.3053.00	AG-Beiträge Unfallversicherung	31'711.40		31'300.00		30'864.75	
9905.3055.00	AG-Beiträge Krankentaggeldversicherung	26'861.40		23'400.00		22'922.30	
9905.4910.02	Interne Verrechnung Soziallasten		596'454.15		583'600.00		569'338.80
995	Neutrale Aufwendungen und Erträge	60.00	69'316.00	50.00	50.00	60.00	60.00

Konto	Erfolgsrechnung EWG Funktionale Gliederung ER EWG	Rechnung 2022		Budget 2022		Rechnung 2021	
		Aufwand	Ertrag	Aufwand	Ertrag	Aufwand	Ertrag
9950	Neutrale Aufwendungen und Erträge		69'256.00				
9950.4290.00	Neutrale Entgelte		69'256.00				
9951	Stiftungen	60.00	60.00	50.00	50.00	60.00	60.00
9951.3502.00	Einlagen in Legate und Stiftungen des FK			50.00			
9951.3512.00	Einlagen in Legate und Stiftungen ohne eigene Rechtspersönlichkeit im EK	60.00				60.00	
9951.4409.00	Zinsen übriges Finanzvermögen		60.00		50.00		60.00
999	Abschluss		613'667.34		370'800.00	534'565.07	430'793.00
9990	Abschluss		613'667.34		370'800.00	534'565.07	430'793.00
9990.4895.00	Entnahmen aus Aufwertungsreserve		370'793.00		370'800.00		430'793.00
9990.9000.00	Ertragsüberschuss					534'565.07	
9990.9001.00	Aufwandüberschuss		242'874.34				
	Total	20'319'506.66	20'319'506.66	19'525'500.00	19'525'500.00	19'671'049.98	19'671'049.98
	Netto Aufwand						0.00
	Gesamttotal	20'319'506.66	20'319'506.66	19'525'500.00	19'525'500.00	19'671'049.98	19'671'049.98

Konto	Erfolgsrechnung EWG Artengliederung ER EWG	Rechnung 2022		Budget 2022		Rechnung 2021	
3	A U F W A N D Netto 31.12.	20'148'799.89	20'148'799.89	19'431'600	19'431'600	19'045'780.92	19'045'780.92
30	PERSONALAUFWAND	4'343'363.05		4'277'800		4'109'717.20	
31	SACH- UND ÜBRIGER BETRIEBSAUFWAND	3'683'049.18		3'615'900		3'235'854.72	
33	ABSCHREIBUNG VERWALTUNGSVERMÖGEN	1'374'798.65		1'476'100		1'537'335.00	
34	FINANZAUFWAND	77'790.76		73'300		68'312.63	
35	EINLAGEN IN FONDS UND SPEZIALFINANZIERUNGEN	5'060.00		5'050		5'060.00	
36	TRANSFERAUFWAND	9'541'629.24		8'901'950		8'988'303.12	
39	INTERNE VERRECHNUNGEN	1'123'109.01		1'081'500		1'101'198.25	
4	E R T R A G Netto 31.12.	20'076'632.32	20'076'632.32	19'525'500	19'525'500	19'671'049.98	19'671'049.98
40	FISKALERTRAG		13'936'487.30		13'744'100		13'836'136.85
41	REGALIEN UND KONZESSIONEN		64'915.55		73'400		74'963.90
42	ENTGELTE		3'140'868.74		2'936'100		2'831'534.03
43	VERSCHIEDENE ERTRÄGE				100		
44	FINANZERTRAG		269'904.77		315'150		274'792.36
45	ENTNAHMEN AUS FONDS UND SPEZIALFINANZIERUNGEN		554.46		11'400		31'211.74
46	TRANSFERERTRAG		1'169'999.49		992'950		1'090'419.85
48	AUSSERORDENTLICHER ERTRAG		370'793.00		370'800		430'793.00
49	INTERNE VERRECHNUNGEN		1'123'109.01		1'081'500		1'101'198.25
9	A B S C H L U S S K O N T E N Netto 31.12.	170'706.77	242'874.34	93'900		625'269.06	
	Netto 31.12.	72'167.57			93'900		625'269.06
90	Abschluss Erfolgsrechnung	170'706.77	242'874.34	93'900		625'269.06	
	Total	20'319'506.66	20'319'506.66	19'525'500	19'525'500	19'671'049.98	19'671'049.98
	Netto 31.12.						0.00
	Gesamttotal	20'319'506.66	20'319'506.66	19'525'500	19'525'500	19'671'049.98	19'671'049.98

Konto	Erfolgsrechnung EWG Artengliederung ER EWG	Rechnung 2022		Budget 2022		Rechnung 2021	
3	A U F W A N D	20'148'799.89		19'431'600		19'045'780.92	
30	PERSONALAUFWAND	4'343'363.05		4'277'800		4'109'717.20	
300	Behörden, Kommissionen und Richter	220'353.20		198'450		216'504.90	
3000	Löhne, Tag- und Sitzungsgelder an Behörden und Kommissionen	220'353.20		198'450		216'504.90	
0110.3000.00	Entschädigung Wahlbüro	7'428.00		6'000		10'590.00	
0110.3000.01	Entschädigung Finanzkommission	3'000.00		3'000		3'000.00	
0110.3010.00	Löhne	1'573.25				765.00	
0110.3090.00	übriger Personalaufwand	3'294.20		2'500		2'349.90	
0120.3000.00	Gemeinderatsbesoldung	131'748.50		125'900		127'670.00	
0120.3000.01	Sitzungs- und Taggelder Gemeinderat	34'157.50		40'000		23'935.00	
0210.3000.00	Steuerkommission	802.00		1'100		300.00	
0222.3000.00	Fachkommission BPU Regio Surb	4'000.00					
1110.3000.00	Verkehrskommission	1'110.00		2'800		705.00	
1506.3000.00	Feuerwehrkommission	4'305.00		2'100		1'680.00	
2140.3000.00	Musikkommission					900.00	
2170.3000.00	Löhne Kommissionen	5'634.25				1'620.00	
2180.3000.00	Kommission Tagesstrukturen			450			
2190.3000.00	Entschädigung Schulpflege					35'090.00	
3290.3000.00	Kulturkommission	5'125.75		5'000		4'620.00	
3320.3000.00	Redaktionskommission Dorfzeitung	1'623.00					
3410.3000.00	Vereinskommission			2'500		360.00	
3420.3000.01	Kommissionen	1'139.00					
5350.3000.00	Alterskommission	2'588.00		3'000		2'340.00	
5440.3000.00	Jugendkommission	308.00					
5790.3000.01	Kommission Schulsozialarbeit					340.00	
6340.3000.00	Kommission AG GVK Baden	2'067.25					
7710.3000.00	Friedhofkommission	277.00		500		240.00	
7790.3000.00	Planungskommission	1'983.50					
8120.3000.00	Landwirtschafts-/Landschaftskommission	2'398.50		1'600			
8710.3000.00	Energiekommission	5'790.50		2'000			
301	Löhne des Verwaltungs- und Betriebspersonals	3'018'673.85		2'897'950		2'904'783.80	
3010	Löhne des Verwaltungs- und Betriebspersonals	3'018'673.85		2'897'950		2'904'783.80	
0210.3010.00	Löhne des Verwaltungs- und Betriebspersonals	612'704.90		631'650		604'876.75	
0220.3010.00	Löhne des Verwaltungs- und Betriebspersonals	297'179.50		294'250		302'552.90	
0220.3010.01	Löhne der Lernenden	53'911.40		53'400		44'979.40	
0220.3010.09	Einnahmen aus Sozialversicherungen	-18'363.15				-216.00	
0222.3010.00	Löhne des Verwaltungs- und Betriebspersonals	491'188.75		518'750		519'996.10	
0223.3010.00	Löhne des Verwaltungspersonals	6'312.25		6'700		6'779.05	
0290.3010.00	Löhne des Verwaltungs- und Betriebspersonals	31'975.95		60'750		31'981.65	
0291.3010.00	Löhne des Verwaltungs- und Betriebspersonals	3'280.75		2'750		3'710.75	
1400.3010.00	Löhne des Verwaltungs- und Betriebspersonals	66'726.60		73'100		71'289.25	
1506.3010.00	Löhne des Verwaltungs- und Betriebspersonals	143'037.55		140'000		157'849.30	
2170.3010.00	Löhne des Verwaltungs- und Betriebspersonals	229'977.95		250'850		235'563.30	
2170.3010.01	Löhne der Lernenden	26'187.35				13'813.90	

Konto	Erfolgsrechnung EWG Artengliederung ER EWG	Rechnung 2022		Budget 2022		Rechnung 2021	
2170.3010.09	Einnahmen aus Sozialversicherungen	-11'222.40				-2'839.35	
2180.3010.00	Löhne Betriebspersonal	370'491.65		248'000		314'012.30	
2180.3010.01	Löhne Lernende	1'176.80		20'000		846.05	
2180.3010.09	Erstattung von Lohn des Betriebspersonals	-5'632.90				-12'573.40	
2190.3010.00	Löhne Schulsekretariat	86'327.35		106'950		100'585.45	
2191.3010.00	Löhne Schulsozialarbeit	43'401.30					
3290.3010.00	Löhne Verwaltungs- und Betriebspersonal	30.00		700		540.00	
4330.3010.00	Löhne Schularzt, Schulzahnpflege-Helferinnen	8'767.15		5'000		1'999.95	
5310.3010.00	Löhne des Verwaltungs- und Betriebspersonals			3'800		6'200.00	
5790.3010.00	Löhne des Verwaltungs- und Betriebspersonals	218'190.15		102'150		100'320.95	
5790.3010.09	Rückerstattung Sozialversicherungen					-656.15	
7710.3010.00	Löhne des Verwaltungs- und Betriebspersonals	2'368.75		2'350		1'864.85	
8120.3010.00	Mäusefang/Kommunale Erhebungsstelle Landwirtschaft	1'607.85		1'100			
9901.3010.00	Löhne des Verwaltungs- und Betriebspersonals	337'007.65		356'100		387'026.80	
9901.3010.01	Löhne der Lernenden	22'040.70		19'600		14'280.00	
302	Löhne der Lehrkräfte	340'142.80		418'500		314'474.50	
3020	Löhne der Lehrkräfte	340'142.80		418'500		314'474.50	
2120.3020.01	Ämterentschädigungen	16'740.00		13'700		14'781.00	
2120.3020.02	Löhne der Lehrkräfte	17'497.00		20'800		20'964.95	
2120.3020.09	Erstattung von Lohn der Lehrerschaft	-619.40					
2140.3020.01	Löhne Musikschulleitung	36'910.25		39'000		37'729.00	
2140.3020.02	Löhne Musikschule	280'013.95		345'000		243'894.10	
2140.3020.09	Einnahmen aus Sozialversicherungen	-10'399.00				-2'894.55	
305	Arbeitgeberbeiträge	596'454.15		583'600		569'338.80	
3050	AG-Beiträge AHV, IV, EO, ALV, VK	257'235.46		249'800		246'214.20	
9905.3050.00	AG-Beiträge AHV, IV, EO, ALV, VK	257'235.46		249'800		246'214.20	
3052	AG-Beiträge Pensionskasse	280'645.89		279'100		269'337.55	
9905.3052.00	AG-Beiträge an Pensionskassen	280'645.89		279'100		269'337.55	
3053	AG-Beiträge Unfallversicherung	31'711.40		31'300		30'864.75	
9905.3053.00	AG-Beiträge Unfallversicherung	31'711.40		31'300		30'864.75	
3055	AG-Beiträge Krankentaggeldversicherung	26'861.40		23'400		22'922.30	
9905.3055.00	AG-Beiträge Krankentaggeldversicherung	26'861.40		23'400		22'922.30	
306	Arbeitgeberleistungen	10'902.60		10'900		13'158.60	
3064	Überbrückungsrenten	10'902.60		10'900		13'158.60	
5330.3064.00	Überbrückungsrenten/Teuerungs ausgleich	10'902.60		10'900		13'158.60	
309	Übriger Personalaufwand	156'836.45		168'400		91'456.60	
3090	Aus- und Weiterbildung des Personals	98'669.60		129'700		47'459.90	
0120.3090.00	Aus- und Weiterbildungen	5'310.35		4'000		1'742.00	
0210.3090.00	Aus- und Weiterbildung des Personals	3'310.00		8'400		9'674.35	

Konto	Erfolgsrechnung EWG Artengliederung ER EWG	Rechnung 2022		Budget 2022		Rechnung 2021	
0220.3090.00	Aus- und Weiterbildung des Personals	8'330.00		16'350		9'145.55	
0220.3090.01	Aus- und Weiterbildung der Lernenden	8'869.20		11'700		10'693.70	
0222.3090.00	Aus- und Weiterbildung des Personals	8'725.95		9'200		2'122.65	
1400.3090.00	Aus- und Weiterbildung des Personals	5'510.00				2'600.00	
1506.3090.00	Aus- und Weiterbildung des Personals	4'894.30		36'850		5'171.50	
2120.3090.00	Aus- und Weiterbildung des Personals	16'159.20		5'500		405.50	
2140.3090.00	Aus- und Weiterbildung des Personals	190.00		2'000			
2170.3090.00	Aus- und Weiterbildung des Personals	820.00		11'500			
2170.3090.01	Aus- und Weiterbildung Lernenden	3'804.40					
2180.3090.00	Aus- und Weiterbildung des Personals	5'821.00		5'950		5'402.00	
2180.3090.01	Aus- und Weiterbildung Lernende	1'584.00		1'400		658.00	
2190.3090.00	Aus- und Weiterbildung des Personals	2'410.00		3'200		814.30	
2191.3090.00	Aus- und Weiterbildung des Personals	2'680.00					
4330.3090.00	Aus- und Weiterbildung des Personals			250			
5790.3090.00	Aus- und Weiterbildung des Personals	10'063.20		10'500		500.00	
9901.3010.09	Einnahmen aus Sozialversicherungen	-1'617.30		-5'600		-6'707.40	
9901.3090.00	Aus- und Weiterbildung des Personals	5'005.65		5'300		350.00	
9901.3090.01	Aus- und Weiterbildung der Lernenden	6'799.65		3'200		4'887.75	
3091	Personalwerbung	19'269.45		6'500		14'118.70	
0210.3091.00	Personalwerbung	958.55					
0220.3091.00	Personalwerbung	17'955.50		5'000		2'287.65	
0222.3091.00	Personalwerbung					751.40	
2120.3091.00	Personalwerbung			1'500		3'254.45	
2180.3091.00	Personalwerbung	172.30					
2190.3091.00	Personalwerbung	183.10				7'825.20	
3099	Übriger Personalaufwand	38'897.40		32'200		29'878.00	
0210.3099.00	Übriger Personalaufwand	698.50		200		314.20	
0220.3099.00	Übriger Personalaufwand	25'130.00		19'300		23'731.75	
2120.3099.00	Übriger Personalaufwand	2'947.70		1'000		1'416.60	
2140.3099.00	Übriger Personalaufwand	330.40		100			
2180.3099.00	Übriger Personalaufwand	2'604.15		3'400		623.00	
2190.3099.00	Übriger Personalaufwand	7'186.65		8'200		3'792.45	
31	SACH- UND ÜBRIGER BETRIEBSAUFWAND	3'683'049.18		3'615'900		3'235'854.72	
310	Material- und Warenaufwand	428'832.04		454'150		416'631.93	
3100	Büromaterial	22'028.11		21'100		21'581.57	
0210.3100.00	Büromaterial	79.60		200		951.30	
0220.3100.00	Büromaterial	19'418.75		15'000		18'301.50	
1506.3100.00	Büromaterial	171.40		1'000		599.10	
2140.3100.00	Büromaterial			200		275.00	
2170.3100.00	Büromaterial	500.80		500			
2180.3100.00	Büromaterial	1'335.26		1'200		799.82	
2190.3100.00	Büromaterial	522.30		3'000		654.85	
3101	Betriebs-, Verbrauchsmaterial	103'731.89		106'600		107'970.68	
0120.3102.00	Drucksachen, Publikationen	369.40		400		1'174.80	
0290.3101.00	Betriebs-, Verbrauchsmaterial	1'027.90		4'000		5'391.90	

Konto	Erfolgsrechnung EWG Artengliederung ER EWG	Rechnung 2022		Budget 2022	Rechnung 2021	
0291.3101.00	Betriebs-, Verbrauchsmaterial			3'000		
1506.3101.00	Betriebs-, Verbrauchsmaterial	10'654.52		6'000		15'642.76
2170.3101.00	Betriebs-, Verbrauchsmaterial	31'709.90		14'000		25'543.50
2180.3101.00	Betriebs- Verbrauchsmaterial	3'981.91		5'000		5'447.89
3290.3101.00	Betriebs-, Verbrauchsmaterial					1'588.90
4320.3101.00	Krankheitsbekämpfung	2'916.65		10'000		18'211.85
4330.3101.00	Betriebs-, Verbrauchsmaterial	1'098.40		400		105.00
5730.3101.00	Einrichtung Asylantenwohnung	7'562.70				412.65
6150.3101.00	Betriebs-, Verbrauchsmaterial	815.85		16'500		1'881.67
6150.3101.01	Streusalz	11'599.06		14'500		10'668.01
7301.3101.00	Betriebs-, Verbrauchsmaterial	2'554.00		4'500		2'964.65
7710.3101.00	Betriebs-, Verbrauchsmaterial	161.55		1'800		735.05
8120.3101.00	Betriebs-, Verbrauchsmaterial	1'880.25		2'000		27.60
8120.3101.01	Waldstrassenunterhaltungsmaterial	9'590.90		12'500		3'740.05
9901.3101.00	Betriebs-, Verbrauchsmaterial	17'808.90		12'000		14'434.40
3102	Drucksachen, Publikationen	68'240.12		91'100		65'074.35
0110.3102.00	Drucksachen, Inserate	15'795.75		23'150		21'496.95
0110.3102.01	Amtliches Publikationsorgan	21'222.40		22'000		21'793.10
0210.3102.00	Drucksachen, Publikationen			100		
0220.3102.00	Drucksachen, Publikationen	3'340.20		8'200		1'218.65
0222.3102.00	Drucksachen, Publikationen	9'356.92		10'000		9'709.35
1400.3102.00	Drucksachen, Publikationen	1'130.85		8'000		
1506.3102.00	Drucksachen, Publikationen	1'535.15		2'000		2'019.40
2180.3102.00	Drucksachen, Publikationen			50		
2190.3102.00	Drucksachen, Publikationen			1'000		
3290.3102.00	Drucksachen, Publikationen	2'444.80		2'000		1'917.10
5790.3102.00	Drucksachen, Publikationen	196.00				
7301.3102.00	Drucksachen, Publikationen	8'950.00		6'100		6'900.00
7790.3102.00	Drucksachen, Publikationen			500		
8400.3102.00	Drucksachen, Publikationen	4'268.05		8'000		19.80
3103	Fachliteratur, Zeitschriften	3'861.50		3'100		3'186.70
0210.3103.00	Fachliteratur, Zeitschriften	1'191.75		700		960.70
0220.3103.00	Fachliteratur, Zeitschriften	1'613.25		1'250		1'091.50
1506.3103.00	Fachliteratur, Zeitschriften	750.00		750		997.50
2190.3103.00	Fachliteratur, Zeitschriften	306.50		400		137.00
3104	Lehrmittel	179'953.37		188'750		176'028.88
2110.3104.00	Lehrmittel	19'368.35		21'000		16'640.09
2120.3104.00	Lehrmittel	156'440.77		162'950		156'940.20
2140.3104.00	Lehrmittel			1'000		160.90
2180.3104.00	Lehr- und Beschäftigungsmittel	4'144.25		3'800		2'287.69
3105	Lebensmittel	49'566.50		40'000		42'173.05
2180.3105.00	Lebensmittel	49'566.50		40'000		42'173.05
3109	Übriger Material- und Warenaufwand	1'450.55		3'500		616.70
7301.3109.00	Übriger Material- und Warenaufwand	1'450.55		3'500		616.70
311	Nicht aktivierbare Anlagen	228'508.02		284'150		252'658.60
3110	Anschaffung Büromobiliar,Büro- maschinen und -geräte	25'189.72		55'950		16'481.76
0210.3110.00	Anschaffung Büromobiliar, Büro- maschinen und -geräte	150.00				
0220.3110.00	Anschaffung Büromobiliar, Büro- maschinen und -geräte	10'179.30		5'000		1'287.25
0290.3110.00	Anschaffung Büromobiliar, Büro- maschinen und -geräte			500		982.80
2110.3110.00	Anschaffung Büromobiliar, Büro- maschinen und -geräte	2'469.25		3'600		1'066.05

Konto	Erfolgsrechnung EWG Artengliederung ER EWG	Rechnung 2022		Budget 2022	Rechnung 2021	
2120.3110.00	Anschaffung Büromobiliar, Büro- maschinen und -geräte	5'383.77		1'450		1'490.65
2140.3110.00	Anschaffung Büromobiliar, Büro- maschinen und -geräte	293.80		200		
2170.3110.00	Anschaffung Büromobiliar, Büro- maschinen und -geräte	1'509.15		900		3'173.80
2170.3110.01	Anschaffungen für Schulinfrastruktur	4'304.55		43'800		8'034.40
2180.3110.00	Büromöbel und -geräte	461.90		500		446.81
2190.3110.00	Anschaffung Büromobiliar, Büro- maschinen und -geräte	438.00				
3111	Anschaffung Apparate, Maschinen, Geräte, Fahrzeuge, Werkzeuge	106'752.80		98'850		127'636.00
0290.3111.00	Maschinen, Geräte und Fahrzeuge	134.00				533.00
1506.3111.00	Maschinen, Geräte und Fahrzeuge	19'201.50		22'000		30'124.75
2120.3111.00	Anschaffung Apparate, Maschinen, Geräte, Fahrzeuge, Werkzeuge	15'914.20		15'150		14'465.65
2140.3111.00	Anschaffung Instrumente	1'380.60		1'500		1'026.35
2170.3111.00	Maschinen, Geräte und Fahrzeuge	712.55		2'400		13'313.15
3290.3111.00	Maschinen, Geräte und Fahrzeuge					2'932.80
6150.3111.00	Anschaffung Apparate, Maschinen, Geräte, Fahrzeuge, Werkzeuge	9'135.25		9'800		44'086.85
7301.3111.00	Maschinen, Geräte, Fahrzeuge, Sammelplatz	4'579.30		5'000		1'485.00
9901.3111.00	Anschaffung App; Masch; Geräte, Fhz, Werkz.	55'695.40		43'000		19'668.45
3112	Anschaffung Kleider, Wäsche	16'010.66		22'150		22'387.45
1506.3112.00	Kleider, Wäsche	9'908.35		14'150		18'291.60
2170.3112.00	Berufskleidung Hauswatsdienst	2'659.51		3'000		1'812.10
9901.3112.00	Kleider, Wäsche	3'442.80		5'000		2'283.75
3113	Anschaffung Hardware	77'948.50		63'800		76'659.59
0223.3113.00	Hardware	18'347.80		5'600		19'084.24
2110.3113.00	Hardware	13'612.20		13'800		13'721.15
2120.3113.00	Hardware	45'988.50		44'400		43'854.20
3118	Anschaffung von immateriellen Anlagen	2'606.34		43'400		9'493.80
0223.3118.00	Immaterielle Anlagen (neue Software)	2'606.34		43'400		9'493.80
312	Wasser, Energie, Heizmaterial	259'958.95		186'000		232'625.75
3120	Ver- und Entsorgung	259'958.95		186'000		232'625.75
0290.3120.00	Wasser, Energie, Heizmaterial	48'808.85		28'900		60'932.10
0291.3120.00	Strom, Wasser, Heizöl, Holzschnitzel	21'834.05		25'000		30'184.40
1506.3120.00	Ver- / Entsorgung	1'353.40		900		1'540.95
1620.3120.00	Wasser, Energie	110.10				
2170.3120.00	Ver- und Entsorgung	110'874.15		66'750		76'595.40
2180.3120.00	Ver- und Entsorgung	8'491.75		9'350		8'416.95
3420.3120.00	Ver- und Entsorgung	270.05		200		107.10
6150.3120.00	Ver- und Entsorgung	24'619.55		22'000		14'202.45
7201.3120.00	Ver- und Entsorgung	3'305.25		4'300		2'942.00
7710.3120.00	Ver- und Entsorgung	7'913.45		7'200		8'119.65
9630.3120.00	Ver- und Entsorgung	16'531.40		11'000		18'063.45
9901.3120.00	Ver- und Entsorgung	15'846.95		10'400		11'521.30
313	Dienstleistungen und Honorare	1'316'659.14		1'202'350		1'124'109.22

Konto	Erfolgsrechnung EWG Artengliederung ER EWG	Rechnung 2022		Budget 2022		Rechnung 2021	
3130	Dienstleistungen Dritter	1'019'691.71		893'850		879'960.67	
0110.3130.00	Porti / Dienstleistung Dritter	13'221.30		16'200		40'719.27	
0120.3130.00	Mitgliederbeiträge, Dienstleistung Dritter	1'444.50		1'300		6'583.00	
0120.3130.01	Repräsentationkosten	3'934.65		3'000		4'679.43	
0210.3130.00	Porti	29'757.54		32'500		30'346.10	
0210.3130.01	Betriebskosten	57'887.96		50'000		39'912.90	
0210.3130.02	Übriger Sachaufwand	425.00		650		794.50	
0220.3130.00	Dienstleistungen Dritter	10'860.35		10'150		5'035.55	
0220.3130.01	Porti	13'953.18		14'000		13'474.90	
0220.3130.03	Übriger Sachaufwand	317.00		200		100.00	
0222.3130.00	Dienstleistungen Dritter	80'044.66		17'000		59'434.06	
0222.3130.01	Zusätzliche Aufwendungen Dritter	72'966.05					
0222.3130.03	Übriger Sachaufwand	1'064.00		800		1'119.15	
0223.3130.00	Dienstleistungen Dritter	50'575.93		45'350		40'095.25	
0290.3130.00	Dienstleistungen Dritter	5'733.20		8'200		3'938.55	
1400.3130.00	Dienstleistungen Dritter	33'011.55		33'000		28'948.80	
1400.3130.02	Betriebsamt	3'789.10				11'338.55	
1400.3130.03	Verbandsbeiträge	70.00		200		170.00	
1506.3130.00	Porti, Telefon, Funkkonzession	445.55		2'300		655.85	
1506.3130.01	Übriger Sachaufwand	1'357.75		3'000		1'460.15	
2120.3130.00	Porti, Telefon, Radio, TV, externe Dienstleistungen	11'807.10		9'000		11'087.25	
2140.3130.00	Dienstleistungen Dritter	2'640.20		2'800		3'271.30	
2170.3130.00	Dienstleistungen Dritter	34'272.90		15'400		26'610.60	
2170.3130.01	Entsorgungskosten			5'400			
2180.3130.00	Dienstleistung Dritter	11'692.56		6'150		11'797.47	
2190.3130.00	Dienstleistungen Dritter	2'707.80		18'000		1'422.10	
3290.3130.00	Kulturelle Veranstaltung/Dienstleistungen Jugend- und Dorffest	30'825.72		26'200		18'295.30	
3290.3130.01	Jugend- und Dorffest					610.00	
3290.3130.02	Porti/Dienstleistung Dritter	2'408.15		700		944.93	
3420.3130.00	Dienstleistungen Dritter	40.00		50		47.00	
4340.3130.00	Mitgliederbeiträge			100			
5350.3130.00	Beitrag an Senioren	13'776.65		11'750		6'493.00	
5350.3130.01	Dienstleistung Dritter/Veranstaltungen	3'653.90		10'000		2'520.35	
5430.3130.00	Inkasso-Kosten	14'039.15		7'500		9'580.40	
5730.3130.00	Dienstleistung Dritter	2'647.40				6'323.85	
5790.3130.00	Dienstleistungen Dritter	20'320.12		26'550		17'192.30	
6130.3130.00	Abwassergebühren	19'105.62		15'800		15'810.00	
6150.3130.00	Dienstleistungen Dritter	2'871.65		8'500		9'664.75	
6150.3130.01	Abwassergebühren	30'316.00		30'300		30'316.00	
7100.3130.00	Dienstleistungen Dritter	982.40		500		433.80	
7201.3130.00	Dienstleistungen Dritter	16'055.25		17'800		2'336.45	
7301.3130.00	Hauskehricht, Transport	77'540.30		80'000		76'059.45	
7301.3130.01	Hauskehricht, Verbrennung	73'995.60		85'000		76'000.05	
7301.3130.02	Grüngut, Transport	73'235.50		73'000		77'504.80	
7301.3130.03	Grüngut, Verwertung+Häckseln	92'149.75		93'500		106'291.25	
7301.3130.04	Glas Recycling (Bruchglas)	18'220.65		20'000		17'505.85	
7301.3130.05	Metalle	659.02		1'100		453.03	
7301.3130.06	Übrige Abfallarten	12'569.65		10'600		11'772.03	
7410.3130.00	Dienstleistungen durch Dritte	12'182.65					
7500.3130.00	Dienstleistungen Dritter	1'843.50					
7710.3130.00	Kremationen	27'276.05		20'000		22'759.40	
7710.3130.02	Bestattungskosten	12'890.40		13'000		12'327.05	
7790.3130.00	Dienstleistungen Dritter	133.65		1'500		87.65	
7900.3130.00	Dienstleistung Dritter	149.80		35'000		5'406.55	
8120.3130.00	Dienstleistungen Dritter	1'787.50		3'800		3'517.90	
8400.3130.00	Dienstleistungen Dritter	12.90		500		486.95	
9610.3130.00	Dienstleistungen Dritter	9'719.05		1'300		4'541.60	
9630.3130.00	Dienstleistung Dritter	1'738.50		1'000		40.70	
9901.3130.00	Dienstleistungen Dritter	1'680.75		2'400		784.05	
9901.3130.01	Telefongebühren	884.65		1'800		859.50	

Konto	Erfolgsrechnung EWG Artengliederung ER EWG	Rechnung 2022		Budget 2022	Rechnung 2021	
3132	Honorare, externe Berater, Gutachter, Fachexperten etc.	164'741.08		172'900		107'792.60
0110.3132.00	Externe Bilanzprüfung	2'692.50		6'700		2'692.50
0120.3132.00	Honorare externe Berater, Gutachter, Fachexperten			20'000		4'892.60
0210.3132.00	Honorare externe Berater, Gutachter, Fachexperten etc.	81'654.00				
0220.3132.00	Dienstleistungen externe Berater	27'297.05		2'500		5'707.10
2120.3132.00	Elternarbeit	860.50		1'200		49.70
2140.3132.00	Honorare externe Berater, Gutachter, Fachexperten			600		
2190.3132.00	Honorare externer Berater, Gutachter, Fachexperten	1'497.85		21'000		
5790.3132.01	Honorare Fachspezialisten, externe Berater	26'398.58		96'200		77'683.75
6150.3132.00	Honorare externe Berater, Gutachter, Fachexperten	3'114.85		3'500		4'202.55
7201.3132.00	Honorare externe Berater, Gutachter, Fachexperten	12'416.25		12'000		1'435.80
7690.3132.00	Alltastensanierung	1'573.10		1'200		
8710.3132.00	Honorar externe Berater/Dienstleister	7'236.40		8'000		11'128.60
3133	Informatik-Nutzungsaufwand			4'600		2'590.20
2190.3133.00	Informatik-Nutzungsaufwand			4'600		2'590.20
3134	Sachversicherungsprämien	57'960.50		57'850		59'925.20
0120.3134.00	Sachversicherungsprämien	8'662.35		10'100		8'662.35
0220.3134.00	Sachversicherungsprämien	1'539.30		1'200		1'641.60
0223.3134.00	Sachversicherungsprämien	1'875.35		500		
0290.3134.00	Sachversicherungsprämien	4'627.90		6'100		6'781.05
0291.3134.00	Sachversicherungsprämien	1'430.20		1'600		1'529.70
1506.3134.00	Sach- und Personenversicherungsprämien	9'754.14		9'000		9'041.25
1610.3134.00	Sachversicherungsprämien	1'871.75		2'100		2'066.95
2170.3134.00	Sachversicherungsprämien	16'612.60		18'000		21'007.85
2180.3134.00	Sachversicherungen	387.30		450		775.00
2191.3134.00	Schülerunfallversicherung	3'425.50		1'300		1'326.00
6150.3134.00	Sachversicherungsprämien	116.45		200		202.95
7201.3134.00	Sachversicherungsprämien	440.25		800		746.65
7710.3134.00	Sachversicherungsprämien	203.85		400		338.20
9630.3134.00	Sachversicherungsprämien	955.95		1'100		1'076.25
9901.3134.00	Sachversicherungsprämien	6'057.61		5'000		4'729.40
3136	Honorare privatärztlicher Tätigkeit	22'851.90		23'000		22'778.60
4330.3136.00	Honorare Zahnärzte und Schularzt	22'851.90		23'000		22'778.60
3137	Steuern und Abgaben	51'413.95		50'150		51'061.95
2120.3137.00	Steuern und Abgaben	1'182.60		1'200		1'175.30
7201.3137.00	Steuern und Abgaben	42'975.00		43'350		43'254.00
9901.3137.00	Steuern und Abgaben	7'256.35		5'600		6'632.65
314	Baulicher Unterhalt	743'062.45		867'000		577'648.13
3140	Unterhalt an Grundstücken	74'713.32		75'800		9'780.13
0290.3140.00	Unterhalt Grundstücke	3'925.65		9'900		697.75
1610.3140.00	Unterhalt Grundstücke	1'500.00		1'500		1'500.00
2170.3140.00	Unterhalt Grundstücke	52'748.05		45'500		3'918.70
3420.3140.00	Unterhalt Grundstücke	7'033.22		7'600		3'614.18
7710.3140.00	Unterhalt Grundstücke	9'506.40		11'300		49.50
3141	Unterhalt Strassen	125'654.55		162'700		152'779.65
6130.3141.00	Baulicher Unterhalt	1'848.90		500		1'185.50
6150.3141.00	Unterhalt Strassen	51'235.00		76'100		30'681.95
6150.3141.01	Strassenwischen, Schneeräumen	41'352.20		36'500		64'222.65
6150.3141.02	Strassenbeleuchtungsunterhalt	17'379.50		25'100		16'007.90

Konto	Erfolgsrechnung EWG Artengliederung ER EWG	Rechnung 2022		Budget 2022	Rechnung 2021	
7301.3141.00	Unterhalt Strassen/Verkehrswege			4'500		
8120.3141.00	Unterhalt Strassen / Verkehrswege	13'838.95		20'000		40'681.65
3142	Unterhalt Wasserbau	3'723.15		2'400		2'121.10
7100.3142.00	Unterhalt Wasserbau	3'723.15		1'900		2'121.10
7410.3142.00	Unterhalt Wasserbau			500		
3143	Unterhalt übrige Tiefbauten	19'546.10		72'500		86'463.10
7201.3143.00	Unterhalt Tiefbauten	12'442.30		47'000		76'463.10
8120.3143.00	Unterhalt Drainageleitungen	7'103.80		25'500		10'000.00
3144	Unterhalt Hochbauten, Gebäude	519'425.33		553'600		326'504.15
0290.3144.00	Unterhalt Hochbauten, Gebäude	60'946.56		78'000		68'150.08
0291.3144.00	Unterhalt Hochbauten, Gebäude	21'501.00		17'800		11'785.45
1506.3144.00	Unterhalt Hochbauten, Gebäude	907.15		9'000		2'070.70
1610.3144.00	Unterhalt Hochbauten, Gebäude	11'294.35		10'200		1'391.00
2170.3144.00	Unterhalt Hochbauten, Gebäude	418'951.54		432'400		239'734.17
3120.3144.00	Unterhalt Hochbauten			5'200		
7710.3144.00	Unterhalt Hochbauten			1'000		
9630.3144.00	Unterhalt Hochbauten, Gebäude	1'712.33				2'964.05
9901.3144.00	Unterhalt Hochbauten, Gebäude	4'112.40				408.70
315	Unterhalt Mobilien und immaterielle Anlagen	221'135.79		175'150		250'011.36
3150	Unterhalt Büromobiliar, Büro- maschinen und -geräte	3'743.97		2'800		4'509.80
0220.3150.00	Unterhalt Büromobiliar, Büro- maschinen und -geräte	428.40		800		333.40
2120.3150.00	Unterhalt Büromobiliar, Büro- maschinen und -geräte	3'315.57		2'000		4'176.40
3151	Unterhalt Apparate, Maschinen, Geräte, Fahrzeuge, Werkzeuge	62'110.28		40'300		67'648.39
0210.3151.00	Unterhalt Apparate, Maschinen, Geräte, Fahrzeuge, Werkzeuge	470.60		1'000		907.95
0290.3151.00	Unterhalt Apparate, Maschinen, Geräte, Fahrzeuge, Werkzeuge	486.00		5'500		72.00
1506.3151.00	Unterhalt Apparate, Maschinen, Geräte, Fahrzeuge, Werkzeuge	22'300.53		5'500		11'621.49
2120.3151.00	Unterhalt Apparate, Maschinen, Geräte, Fahrzeuge, Werkzeuge	5'803.15		4'600		3'986.75
2140.3151.00	Unterhalt Instrumente	1'004.00		1'200		
2170.3151.00	Unterhalt Apparate, Maschinen, Geräte, Fahrzeuge, Werkzeuge	1'333.55		2'500		12'509.70
9901.3151.00	Unterhalt App; Masch; Geräte, Fhz; Werk.	30'712.45		20'000		38'550.50
3158	Unterhalt immaterielle Anlagen	155'281.54		132'050		177'853.17
0223.3158.00	Unterhalt immaterielle Anlagen	155'281.54		132'050		177'853.17
316	Mieten, Leasing, Pachten, Benutzungsgebühren	286'539.29		171'200		164'941.48
3160	Miete und Pacht Liegenschaften	234'944.20		128'800		117'974.95
1506.3160.00	Miete und Pacht Liegenschaften	24'000.00		24'000		24'000.00
2180.3160.00	Miete und Pacht Liegenschaften	39'600.00		39'600		39'600.00
2190.3160.00	Miete und Pacht Liegenschaften	10'000.00		10'000		10'000.00
5730.3160.00	Miete und Pacht Liegenschaften	154'644.20		54'900		44'074.95
5730.3160.01	Miete Liegenschaften Freienwil und Schneisingen	6'400.00				
9901.3160.00	Miete und Pacht Liegenschaften	300.00		300		300.00
3161	Mieten, Benützungskosten Mobilien	12'130.95		15'900		9'395.85

Konto	Erfolgsrechnung EWG Artengliederung ER EWG	Rechnung 2022		Budget 2022	Rechnung 2021	
1506.3161.00	Mieten, Benützungskosten Anlagen			5'000		3'701.80
3420.3161.00	Mieten, Benützungskosten Anlagen	6'317.85		5'400		5'694.05
9901.3161.00	Mieten, Benützungskosten Mobilien	5'813.10		5'500		
3162	Raten für operatives Leasing	39'464.14		26'500		37'570.68
0223.3162.00	Raten für operatives Leasing	21'347.64		18'500		30'697.66
2120.3162.00	Raten für operatives Leasing	18'116.50		8'000		6'873.02
317	Spesenentschädigungen	198'660.74		231'200		176'551.94
3170	Reisekosten und Spesen	144'071.22		143'700		147'209.74
0110.3170.00	Verpflegung Wahlbüro und GV	1'392.05		2'100		1'742.20
0120.3170.00	Reisekosten und Spesen	20'874.10		16'850		20'664.40
0210.3170.00	Reisekosten und Spesen	425.80		1'600		490.30
0220.3170.00	Reisekosten und Spesen	572.15		600		557.25
0222.3170.00	Reisekosten und Spesen	4'911.92		2'200		3'874.50
1400.3170.00	Reisekosten und Spesen					283.00
1506.3170.00	Reisekosten und Spesen	6'974.75		6'000		6'866.45
2120.3170.01	Schulanfang/Schulabschlussfeier	627.25		2'600		1'828.14
2130.3170.00	Transportkosten	101'507.90		104'900		102'585.00
2140.3170.00	Reisekosten und Spesen	400.00		400		390.00
2170.3170.00	Reisekosten und Spesen	586.85		1'000		640.20
2180.3170.00	Spesen	4'641.55		3'500		4'603.40
2190.3170.00	Reisekosten und Spesen	863.00		500		2'432.50
	Kompetenzsumme					
2191.3170.00	Reisekosten, Spesen	107.80				
4330.3170.00	Reisekosten und Spesen	18.10		100		
5330.3170.00	Reisekosten und Spesen			150		110.00
5790.3170.00	Reisekosten und Spesen	168.00		1'000		
9901.3170.00	Reisekosten und Spesen			200		142.40
3171	Exkursionen, Schulreisen und Lager	54'589.52		87'500		29'342.20
2110.3171.00	Exkursionen, Schulreisen und Lager	942.65		2'700		2'106.00
2120.3171.00	Exkursionen, Schulreisen und Lager	28'608.65		47'400		15'881.70
2120.3171.01	Schwimmunterricht	9'729.45		23'200		5'350.90
2120.3171.02	Besuch kultureller Veranstaltungen Projektwoche	14'076.22		12'500		5'398.70
2180.3171.00	Exkursionen	1'232.55		1'700		604.90
318	Wertberichtigungen auf Forderungen	-3'676.58		41'200		37'072.61
3180	Wertberichtigungen auf Forderungen	-5'573.00		5'000		1'143.00
9100.3180.00	Erhöhung Wertberichtigungen auf Forderungen			5'000		
9100.3180.09	Senkung Wertberichtigungen auf Forderungen	-3'597.00				-16'299.00
9101.3180.00	Erhöhung Wertberichtigung auf Forderungen					17'442.00
9101.3180.09	Senkung Wertberichtigung auf Forderungen	-1'976.00				
3181	Tatsächliche Forderungsverluste	1'896.42		36'200		35'929.61
1500.3181.00	Tatsächliche Forderungsverluste	1'054.60		1'500		1'347.40
1500.3181.09	Eingang abgeschriebener Forderungen	-487.80		-300		-268.85
9100.3181.00	Tatsächliche Forderungsverluste	42'581.77		60'000		64'159.46
9100.3181.09	Eingang abgeschriebener Forderungen	-56'945.00		-30'000		-29'308.40
9101.3181.00	Tatsächliche Forderungsverluste	15'692.85		5'000		

Konto	Erfolgsrechnung EWG Artengliederung ER EWG	Rechnung 2022		Budget 2022	Rechnung 2021	
319	Verschiedener Betriebsaufwand	3'369.34		3'500		3'603.70
3199	Übriger Betriebsaufwand	3'369.34		3'500		3'603.70
0210.3199.00	Übriger Betriebsaufwand	-2.41				3.05
7201.3199.00	MWST-Vorsteuer-Kürzung	3'326.55		3'500		3'601.15
7301.3199.00	MWST-Vorsteuer-Kürzung	45.20				-0.50
33	ABSCHREIBUNG VERWALTUNGSVERMÖGEN	1'374'798.65		1'476'100		1'537'335.00
330	Sachanlagen VV	1'358'998.65		1'356'200		1'416'526.00
3300	Planmässige Abschreibungen Sachanlagen	1'358'998.65		1'356'200		1'416'526.00
0223.3300.60	Planmässige Abschreibungen Mobilien VV allgemeiner Haushalt	59'618.65				79'900.00
0290.3300.10	Planmässige Abschreibungen Strassen und Verkehrswege VV	41'346.00		41'500		41'347.00
0290.3300.40	Planmässige Abschreibungen Hochbauten VV	164'625.00		160'000		164'625.00
1500.3300.60	Planmässige Abschreibungen Mobilien VV	30'039.00		60'000		60'516.00
1610.3300.60	Planmässige Abschreibungen Mobilien VW, allgemeiner Haushalt			6'500		6'494.00
2170.3300.30	Planmässige Abschreibungen Tiefbauten allgemeiner Haushalt	18'301.00		19'000		18'300.00
2170.3300.40	Planmässige Abschreibungen Hochbauten VV	530'001.00		540'000		530'529.00
3420.3300.10	Planmässige Abschreibungen Strassen / Verkehrswege allgemeiner Haushalt	3'673.00		3'700		3'673.00
4120.3300.40	Planmässige Abschreibungen Hochbauten VV	112'564.00		113'000		112'563.00
6150.3300.10	Planmässige Abschreibungen Strassen und Verkehrswege VV	167'312.00		170'000		167'312.00
6150.3300.60	Planmässige Abschreibungen Mobilien VV	12'978.00		13'000		12'978.00
7201.3300.31	Planmässige Abschreibungen Tiefbauten spezialfinanzierte Gemeindebetriebe	206'528.00		210'000		206'276.00
7301.3300.31	Planmässige Abschreibungen Tiefbauten spezialfinanzierte Gemeindebetriebe	5'397.00		5'400		5'397.00
7410.3300.20	Planmässige Abschreibungen Wasserbau VV	1'995.00		9'500		1'995.00
7710.3300.30	Planmässige Abschreibungen übrige Tiefbauten VV	4'621.00		4'600		4'621.00
332	Abschreibungen immatrielle Anlagen	15'800.00		119'900		120'809.00
3320	Abschreibungen immaterielle Anlagen	15'800.00		119'900		120'809.00
7900.3320.90	Planmässige Abschreibungen übrige immaterielle Anlagen	7'475.00		6'500		7'475.00
8120.3320.90	Planmässige Abschreibungen übrige immaterielle Anlagen allgemeiner Haushalt	8'325.00		113'400		113'334.00
34	FINANZAUFWAND	77'790.76		73'300		68'312.63
340	Zinsaufwand	49'362.76		47'200		59'059.58
3400	Zinsaufwand	4'038.75		3'600		3'812.40
9610.3400.00	Verzinsung laufende Verbindlichkeiten	4'038.75		3'600		3'812.40
3401	Verzinsung kurzfristige Finanzverbindlichkeiten	36'314.01		33'000		46'417.18

Konto	Erfolgsrechnung EWG Artengliederung ER EWG	Rechnung 2022		Budget 2022	Rechnung 2021	
9610.3401.00	Verzinsung Finanzverbindlichkeiten	36'314.01		33'000		46'417.18
3409	Übrige Passivzinsen	9'010.00		10'600		8'830.00
9610.3409.00	Übrige Passivzinsen	60.00		2'050		60.00
9610.3409.01	Verpflichtungsverzinsung	8'950.00		8'550		8'770.00
343	Liegenschaftenaufwand Finanzvermögen	2'706.90		26'000		8'771.45
3430	Baulicher Unterhalt Liegenschaften FV	2'706.90		26'000		8'771.45
9630.3430.00	Baulicher Unterhalt Grundstücke FV			8'000		365.35
9630.3430.40	Baulicher Unterhalt Gebäude FV	2'706.90		18'000		8'406.10
344	Wertberichtigungen Anlagen FV	25'671.00				
3441	Wertberichtigung Sachanlagen FV	25'671.00				
9630.3441.00	Wertberichtigung Sachanlagen FV	25'671.00				
349	Verschiedener Finanzaufwand	50.10		100		481.60
3499	Übriger Finanzaufwand	50.10		100		481.60
0210.3499.00	Übriger Finanzaufwand	50.10		100		481.60
35	EINLAGEN IN FONDS UND SPEZIALFINANZIERUNGEN	5'060.00		5'050		5'060.00
350	Einlagen in Fonds und Spezial- finanzierungen in Fremdkapital			50		
3502	Einlagen in Legate und Stiftungen des FK			50		
9951.3502.00	Einlagen in Legate und Stiftungen des FK			50		
351	Einlagen in Fonds und Spezial- finanzierungen im Eigenkapital	5'060.00		5'000		5'060.00
3511	Einlagen in Fonds des EK	5'000.00		5'000		5'000.00
3290.3511.00	Einlage in Fonds Jugend- und Dorffest	5'000.00		5'000		5'000.00
3512	Einlagen in Legate und Stiftungen ohne eig. Rechtspers. im EK	60.00				60.00
9951.3512.00	Einlagen in Legate und Stiftungen ohne eigene Rechtspersönlichkeit im EK	60.00				60.00
36	TRANSFERAUFWAND	9'541'629.24		8'901'950		8'988'303.12
361	Entschädigungen an Gemeinwesen	2'997'803.89		2'843'200		2'981'723.05
3611	Entschädigungen an Kantone und Konkordate	106'421.70		142'200		101'937.85
0223.3611.00	Entschädigungen an den Kanton	74'031.90		111'100		73'235.35
2120.3611.00	Personalaufwand Lehrpersonen	32'389.80		27'700		28'702.50
5790.3611.00	Entschädigungen an den Kanton			3'400		
3612	Entschädigungen an Gemeinden und Gemeindezweckverbände	2'717'170.69		2'621'000		2'714'751.70

Konto	Erfolgsrechnung EWG Artengliederung ER EWG	Rechnung 2022		Budget 2022	Rechnung 2021	
1110.3612.00	Beitrag an Stadtpolizei Baden	177'073.20		176'000'		175'097.80
1110.3612.01	Ordnungsbussenzentrale	21'676.80		27'000'		18'178.85
1400.3612.00	Beitrag an Kindes- und Erwachsenenschutzdienst	218'928.00		135'000'		180'395.00
1400.3612.01	Regionales Zivilstandsamt	38'960.00		39'150'		39'128.00
1500.3612.00	Betriebsbeitrag Feuerwehr	200'032.89		211'600'		227'213.50
1500.3612.01	Hydrantenbeitrag	80'290.35		80'000'		79'913.40
1506.3612.00	Beitrag an Alarmanlage	7'290.00		7'000'		7'128.00
1620.3612.00	Beitrag an RFO Region Baden	9'694.70		10'300'		12'490.10
1620.3612.01	Beitrag an ZSO Region Baden	85'249.50		66'000'		113'825.15
2130.3612.00	Schulgelder an Gemeinden	1'257'846.00		1'276'700'		1'262'871.00
2140.3612.00	Verwaltungsentschädigung	4'400.00		4'400'		4'400.00
2180.3612.00	Verwaltungsentschädigung	10'400.00		10'400'		10'400.00
2200.3612.00	Schulgelder an Sprachheilverband und Dyskalkulie	27'068.00		20'000'		32'156.10
3410.3612.00	Beitrag an Schwimm- und Freibäder	34'200.00		20'100'		13'000.00
3420.3612.00	Ferienpass Surbtal			1'500'		
4120.3612.00	Beitrag an Gemeindeverband RAS	100.00				100.00
4340.3612.00	Regionaler Pilzkontrolleur	1'200.00		1'200'		1'200.00
5790.3612.00	Entschädigungen an Gemeinden und Gemeindeverbände	167.00		150'		167.00
7201.3612.00	ARA-Gebühr an Gde. Ennetbaden	14'582.40		9'000'		3'945.60
7201.3612.01	Beitrag an Abwasserverband	425'500.00		425'500'		430'090.95
7201.3612.02	Verwaltungsentschädigung an EG	22'700.00		22'700'		22'700.00
7201.3612.03	Interne Verrechnung	21'742.55		20'500'		21'971.85
7300.3612.00	Kadaversammelstelle	2'591.10		2'900'		2'614.60
7301.3612.00	Entschädigungen an Gemeinden und Gemeindezweckverbände	26'300.00		26'300'		26'300.00
7301.3612.03	Interne Verrechnung	27'178.20		25'600'		27'464.80
7710.3612.00	Verwaltungsentschädigung	2'000.00		2'000'		2'000.00
3614	Entschädigungen an öffentliche Unternehmen	174'211.50		80'000'		165'033.50
2200.3614.00	Schulgelder an Sonderschulen	174'211.50		80'000'		165'033.50
362	Finanz- und Lastenausgleich	18'000.00		18'000'		
3621	Finanzausgleichsbeiträge, Abgaben an Kanton	18'000.00		18'000'		
9300.3621.50	Finanzausgleichsbeiträge, Abgaben an Kanton	18'000.00		18'000'		
363	Beiträge an Gemeinwesen und Dritte	6'340'863.35		5'963'050'		5'914'619.07
3631	Beiträge an Kantone und Konkordate	4'786'863.45		4'566'800'		4'369'785.80
2110.3631.00	Besoldungsanteil an Kanton	296'413.50		330'300'		254'736.00
2120.3631.00	Besoldungsanteil an Kanton	1'116'179.00		1'240'850'		1'042'416.00
2130.3631.00	Besoldungsanteil an Kanton	741'147.00		768'900'		726'877.70
2190.3631.00	Besoldungsanteil an Kanton	131'637.00		85'950'		129'233.80
2300.3631.00	Schulgelder an kant. Schulen / Dep.	281'721.50		200'000'		273'365.25
4120.3631.00	Beiträge an Kanton für Pflegefinanzierung	1'031'124.90		680'000'		734'992.20
5720.3631.00	Beiträge an den Kanton	8'572.00		5'000'		6'702.00
5730.3631.00	Beiträge an Kantone und Konkordate	25'687.50		51'300'		51'127.50
5790.3631.00	Beiträge an Kantone und Konkordate	1'142'025.35		1'180'900'		1'139'633.40
6130.3631.00	Beiträge an Kantone und Konkordate			1'000'		
6220.3631.00	Beiträge an Kantone und Konkordate			700'		
7300.3631.00	Beiträge an den Kanton	1'695.50		7'500'		3'813.90

Konto	Erfolgsrechnung EWG Artengliederung ER EWG	Rechnung 2022		Budget 2022	Rechnung 2021	
7410.3631.00	Beiträge an Kantone und Konkordate	10'660.20		14'400		6'888.05
3632	Beiträge an Gemeinden und Gemeindezweckverbände	40'502.50		40'500		93'055.00
0120.3632.00	Ammännerverband	900.00		900		900.00
2130.3632.00	Besoldungsanteil an Gemeinden					52'486.00
7900.3632.00	Beitrag Regionalverbände	33'102.50		33'100		33'169.00
8200.3632.00	Beitrag an Gemeinde und Gemeindeverbände	6'500.00		6'500		6'500.00
3634	Beiträge an öffentliche Unternehmungen	219'340.00		231'100		265'550.15
2300.3634.00	Schulgelder an Berufsschulen	175'379.00		170'000		209'969.50
4120.3634.00	MiGeL-Kosten			500		12'393.97
5450.3634.00	Beiträge an öffentliche Unternehmungen	15'961.00		18'600		16'510.50
6290.3634.00	Beiträge an öffentliche Unternehmungen	28'000.00		42'000		26'676.18
3636	Beiträge an private Organisationen ohne Erwerbszweck	384'429.80		329'200		399'739.22
3290.3636.00	Beitrag an Dorfvereine	18'800.00		16'900		12'250.00
3290.3636.01	Beiträge an verschiedene Institute	10'100.00		8'600		17'798.90
3410.3636.00	Beiträge an private Organisationen ohne Erwerbszweck	15'300.00		18'300		15'800.00
4210.3636.01	Beiträge an Spitex	192'391.65		121'000		191'349.00
5440.3636.00	Beitrag an Elternbriefe	683.00		1'500		646.00
5440.3636.01	Beitrag an Mütter- und Väterberatung	28'062.00		37'500		36'948.00
5440.3636.02	Beitrag an Chinderhuus Surbtal	50.00				
5440.3636.03	Jugendarbeit	103'379.95		102'600		106'245.32
7301.3636.00	Papiersammlung Vereine	15'363.20		22'500		18'402.00
7500.3636.00	Natur- und Vogelschutzverein	300.00		300		300.00
3637	Beiträge an private Haushalte	909'727.60		795'450		786'488.90
5430.3637.00	Alimentenbevorschussung	53'013.00		55'000		49'057.00
5450.3637.00	Elternschaftsbeihilfe					9'840.00
5720.3637.00	Beiträge an private Haushalte	500'015.15		470'000		409'696.90
5720.3637.02	Beiträge Kindes- und Erwachsenenschutz	41'964.25				
5730.3637.00	Beiträge an Asylbewerber	236'875.30		112'850		141'211.40
5790.3637.00	Subventionen gem. KIBEG	112'966.85		100'000		89'213.60
5790.3637.01	Anteil Forderungen KVG (VS KK)	-36'876.95		56'200		86'000.00
8120.3637.00	Bienenzüchter	1'770.00		1'400		1'470.00
366	Abschreibungen Investitionsbeiträge	184'962.00		77'700		91'961.00
3660	Abschreibungen Investitionsbeiträge	91'962.00		77'700		91'961.00
6130.3660.10	Planmässige Abschreibungen Strassen und Verkehrswege VV	87'780.00		73'500		87'779.00
7201.3660.21	Planmässige Abschreibungen Investitionsbeiträge spezialfinanzierte Gemeindebetriebe	4'182.00		4'200		4'182.00
3661	Ausserplanmässige Abschreibungen Investitionsbeiträge	93'000.00				
3220.3661.20	Ausserplanmässige Investitionsbeiträge	93'000.00				
39	INTERNE VERRECHNUNGEN	1'123'109.01		1'081'500		1'101'198.25
391	Dienstleistungen	1'091'109.01		1'049'500		1'069'198.25

Konto	Erfolgsrechnung EWG Artengliederung ER EWG	Rechnung 2022		Budget 2022		Rechnung 2021	
3910	Interne Verrechnung von Dienstleistungen	1'091'109.01		1'049'500		1'069'198.25	
0110.3910.02	Anteil Soziallasten			700			
0120.3910.02	Anteil Soziallasten	27'194.35		28'100		26'128.50	
0210.3910.02	Anteil Soziallasten	113'696.85		118'300		116'075.25	
0220.3910.02	Anteil Soziallasten	58'197.60		57'700		56'597.40	
0222.3910.02	Anteil Soziallasten	89'575.50		97'900		99'352.00	
0223.3910.02	Anteil Soziallasten	1'206.75		1'300		1'280.45	
0290.3910.02	Anteil Soziallasten	5'580.85		11'500		5'629.55	
0290.3910.03	Interne Verrechnung	5'435.65		5'100		5'492.95	
0291.3910.02	Anteil Soziallasten	637.85		500		710.95	
1400.3910.02	Anteil Soziallasten	8'497.75		13'300		12'862.10	
1506.3910.02	Anteil Soziallasten	766.75		800		152.10	
2110.3910.02	Anteil Soziallasten	644.50				543.75	
2120.3910.02	Anteil Soziallasten	2'168.30		1'100		2'590.90	
2140.3910.02	Anteil Soziallasten	53'727.60		55'000		47'842.35	
2170.3910.02	Anteil Soziallasten	38'313.85		36'400		39'432.10	
2170.3910.03	Interne Verrechnung	59'792.00		56'300		60'422.55	
2180.3910.02	Anteil Soziallasten	55'473.40		51'800		44'934.20	
2190.3910.02	Anteil Soziallasten	20'575.55		18'900		23'851.80	
2191.3910.02	Anteil Soziallasten	7'807.80					
3290.3910.02	Anteil Soziallasten					4.70	
3290.3910.03	Interne Verrechnung	10'871.30		10'200		10'985.90	
3420.3910.03	Interne Verrechnung	5'435.65		5'100		5'492.95	
4330.3910.02	Anteil Soziallasten	849.00		300		187.10	
5310.3910.02	Anteil Soziallasten			700		3.55	
5330.3910.02	Anteil Soziallasten			1'000			
5730.3910.03	Interne Verrechnung	5'435.65		5'100		5'492.95	
5790.3910.02	Anteil Soziallasten	39'058.55		18'400		19'261.30	
6150.3910.03	Interne Verrechnung	282'664.91		266'400		285'634.05	
7100.3910.03	Interne Verrechnung	5'435.65		5'100		5'492.95	
7710.3910.02	Anteil Soziallasten	385.75		400		384.90	
7710.3910.03	Interne Verrechnung	92'405.85		87'000		93'380.35	
7790.3910.03	Interne Verrechnung	27'178.20		25'600		27'464.80	
9901.3910.02	Anteil Soziallasten	72'095.60		69'500		71'513.85	
392	Pacht, Miete, Benützungskosten	32'000.00		32'000		32'000.00	
3920	Pacht, Miete, Benützungskosten	32'000.00		32'000		32'000.00	
3290.3920.00	Benützung Schulanlagen	2'000.00		2'000		2'000.00	
3410.3920.00	Benützung Schulanlagen	30'000.00		30'000		30'000.00	
4	E R T R A G	20'076'632.32		19'525'500		19'671'049.98	
40	FISKALERTRAG	13'936'487.30		13'744'100		13'836'136.85	
400	Direkte Steuern natürlicher Personen	13'116'976.20		13'083'100		13'217'247.85	
4000	Einkommenssteuern natürliche Personen	11'986'788.74		12'063'100		12'169'426.05	
9100.4000.00	Einkommenssteuern Rechnungsjahr	9'854'959.41		9'723'100		9'737'413.30	
9100.4000.10	Einkommenssteuern Vorjahre	2'177'784.88		2'290'000		2'375'797.25	
9100.4000.30	Pauschale Steueranrechnung natürliche Personen	-20'294.85		-20'000		-41'052.55	
9101.4000.20	Nachsteuern und Bussen natürliche Personen	-25'660.70		70'000		97'268.05	
4001	Vermögenssteuern natürliche Personen	965'412.26		890'000		904'236.45	
9100.4001.00	Vermögenssteuern Rechnungsjahr	763'464.69		720'000		699'256.90	

Konto	Erfolgsrechnung EWG Artengliederung ER EWG	Rechnung 2022		Budget 2022		Rechnung 2021	
9100.4001.10	Vermögenssteuern Vorjahre		201'947.57		170'000		204'979.55
4002	Quellensteuern natürliche Personen		164'775.20		130'000		143'585.35
9100.4002.00	Quellensteuern natürliche Personen		164'775.20		130'000		143'585.35
401	Direkte Steuern juristischer Personen		292'537.45		200'000		298'873.45
4010	Direkte Steuern juristischer Personen		292'537.45		200'000		298'873.45
9100.4010.00	Gewinnsteuern juristische Personen		292'537.45		200'000		298'873.45
402	übrige Direkte Steuern		495'009.30		430'000		288'325.55
4022	Vermögensgewinnsteuern		305'776.00		350'000		172'636.00
9101.4022.00	Grundstückgewinnsteuern		305'776.00		350'000		172'636.00
4024	Erbschafts- und Schenkungssteuern		189'233.30		80'000		115'689.55
9101.4024.00	Erbschafts- und Schenkungssteuern		189'233.30		80'000		115'689.55
403	Besitz- und Aufwandsteuer		31'964.35		31'000		31'690.00
4033	Hundesteuer		31'964.35		31'000		31'690.00
9101.4033.00	Hundesteuer		31'964.35		31'000		31'690.00
41	REGALIEN UND KONZESSIONEN		64'915.55		73'400		74'963.90
412	Konzessionen		64'915.55		73'400		74'963.90
4120	Konzessionen		64'915.55		73'400		74'963.90
8710.4120.00	Konzessionen		64'915.55		73'400		74'963.90
42	ENTGELTE		3'140'868.74		2'936'100		2'831'534.03
420	Ersatzabgaben		115'939.80		130'000		116'963.60
4200	Ersatzabgaben		115'939.80		130'000		116'963.60
1500.4200.00	Feuerwehrrpflichtersatz		115'939.80		130'000		116'963.60
421	Gebühren für Amtshandlungen		204'296.49		119'300		163'049.57
4210	Gebühren für Amtshandlungen		204'296.49		119'300		163'049.57
0210.4210.00	Mahn- und Betreibungsentschädigung		26'211.35		19'000		27'024.80
0220.4210.00	Gebühren für Amtshandlungen		16'927.40		4'500		3'720.00
0222.4210.00	Baubewilligungsgebühren		100'114.00		21'000		66'408.15
1400.4210.00	Gebühren für Amtshandlungen		46'668.74		53'000		43'671.62
1400.4210.01	Gebühren für Einbürgerungen		14'375.00		15'000		22'225.00
1400.4210.02	Rückerstattung Betreibungsamt				6'800		
423	Schul - und Kursgelder		466'064.70		549'500		455'330.45
4231	Kursgelder		466'064.70		549'500		455'330.45
2120.4231.00	Elternbeiträge an Aufgabenhilfe		2'888.00		1'500		2'052.00
2140.4231.00	Elternbeiträge		146'360.00		222'000		157'644.50
2180.4231.00	Elternbeiträge		316'816.70		326'000		295'633.95
424	Benützungsgebühren und Dienstleistungen		1'348'175.40		1'368'500		1'315'077.30

Konto	Erfolgsrechnung EWG Artengliederung ER EWG	Rechnung 2022		Budget 2022		Rechnung 2021	
4240	Benützungsgebühren und Dienstleistungen		1'348'175.40		1'368'500		1'315'077.30
0223.4240.00	Benützungsgebühren		17'170.00		17'200		17'170.00
0290.4240.00	Benützungsgebühren		950.00		1'000		2'514.55
2170.4240.00	Benützungsgebühren		2'325.00		5'000		2'100.00
6290.4240.00	Erlös SBB Tageskarten		26'502.50		39'000		21'960.00
7201.4240.01	Gebühren Kanalisation		800'044.20		780'000		758'979.60
7201.4240.02	Gebühren Strassenentwässerung		46'126.00		46'100		46'126.00
7301.4240.00	Kehrichtgebühren		375'346.55		385'000		387'710.25
7301.4240.01	Grüngutgebühren		64'313.15		85'000		63'776.90
7710.4240.00	Grabplatzgebühren		14'000.00		10'000		14'740.00
9901.4240.00	Vermietung Festbänke		1'398.00		200		
425	Erlös aus Verkäufen		31'455.64		7'050		24'775.40
4250	Verkäufe		31'455.64		7'050		24'775.40
6150.4250.00	Verkauf Weihnachts-Sterne				1'000		
7100.4250.00	Verkäufe		4'030.00		50		30.00
7301.4250.00	Verkaufserlöse		27'425.64		6'000		24'745.40
426	Rückerstattungen		687'428.56		595'750		584'582.21
4260	Rückerstattungen Dritter		687'428.56		595'750		584'582.21
0210.4260.00	Rückerstattungen Dritter		140'633.10		188'000		132'675.95
0220.4260.00	Rückerstattungen Dritter		20'492.50		1'500		1'622.95
0222.4260.00	Rückerstattung Dritter		35'634.00		26'000		16'278.05
0223.4260.00	Rückerstattung Dritter		1'600.10		19'200		646.00
0290.4260.00	Rückerstattungen Dritter		5'400.00		5'400		15'376.35
0291.4260.00	Rückerstattungen		48'683.85		50'650		47'921.25
1400.4260.00	Rückerstattungen		11'086.21		2'500		11'607.95
1500.4260.00	Verkauf Feuerwehrfahrzeug		6'500.00				
1506.4260.00	Rückerstattungen Dritter		8'293.40		18'000		2'242.25
1610.4260.00	Rückerstattungen Dritter		795.95		1'100		1'051.85
2120.4260.00	Rückerstattungen Dritter		3'650.80				734.50
2170.4260.00	Rückerstattungen Dritter		14'252.05		10'000		34'095.95
2180.4260.00	Rückerstattung Dritter		18'201.45		2'500		13'664.55
2180.4260.01	Subventionen Gemeinde		98'687.65		25'000		74'240.95
2200.4260.00	Rückerstattungen Dritter		35'588.25		12'000		32'342.50
3290.4260.00	Rückerstattungen Dritter		1'000.00				1'169.81
5350.4260.00	Rückerstattungen Dritter		9'647.45		7'750		6'493.00
5430.4260.00	Rückerstattungen Kindereralimente		19'933.10		10'000		9'248.20
5440.4260.00	Rückerstattung Dritter		854.80		1'350		2'885.35
5720.4260.00	Rückerstattungen Mat. Hilfe		112'995.30		120'000		103'570.60
5730.4260.00	Spenden		575.00				
5730.4260.01	Rückerstattung Miete Asylsuchende		11'767.70				
5730.4260.02	Rückerstattung Asylsozialhilfe		468.00				
5790.4260.00	Rückerstattung Dritter		230.10				
6150.4260.00	Rückerstattungen Dritter		3'480.00		3'700		20'030.00
7201.4260.00	Rückerstattungen Dritter				2'000		0.05
7300.4260.00	Rückerstattungen		964.65		7'500		3'155.50
7301.4260.00	Rückerstattungen		14'351.95		13'500		15'127.45
7710.4260.00	Rückerstattungen Dritter		10'191.50		15'000		11'902.10
9630.4260.00	Rückerstattung Nebenkosten		5'500.00		6'000		4'129.10
9901.4260.00	Rückerstattungen Dritter		45'969.70		47'100		22'370.00
427	Bussen		218'252.15		166'000		171'755.50
4270	Bussen		218'252.15		166'000		171'755.50
0210.4270.00	Steuerbussen		51'066.70		30'000		39'177.90
0222.4270.00	Baupolizeibussen		250.00		2'000		3'445.60
1110.4270.00	Polizeibussen		162'500.00		130'000		126'632.00
1400.4270.00	Bussenverfügungen (Strafbefehle)		2'270.45		1'500		2'500.00
1500.4270.00	Feuerwehribussen		2'165.00		2'500		

Konto	Erfolgsrechnung EWG Artengliederung ER EWG	Rechnung 2022		Budget 2022		Rechnung 2021	
429	Übrige Entgelte		69'256.00				
4290 9950.4290.00	Übrige Entgelte Neutrale Entgelte		69'256.00 69'256.00				
43	VERSCHIEDENE ERTRÄGE				100		
439	Übrige Erträge				100		
4390 1400.4390.00	Übrige Erträge Übriger Ertrag				100 100		
44	FINANZERTRAG		269'904.77		315'150		274'792.36
440	Zinsertrag		44'517.77		34'600		50'177.36
4400 9610.4400.00	Zinsen flüssige Mittel Zinsen flüssige Mittel						17'188.90 17'188.90
4401 9610.4401.00	Zinsen Forderungen und KK Zinsen Forderungen und Kontokorrente		21'564.10 21'564.10		26'000 26'000		24'158.46 24'158.46
4402 9610.4402.00	Zinsen Finanzanlagen Zinsen Finanzanlagen		13'943.67 13'943.67				
4409	Zinsen übriges Finanzvermögen		9'010.00		8'600		8'830.00
7201.4409.01	Verpflichtungsverzinsung		8'060.00		7'800		7'950.00
7301.4409.01	Verpflichtungsverzinsung		890.00		750		820.00
9951.4409.00	Zinsen übriges Finanzvermögen		60.00		50		60.00
443	Liegenschaftenertrag FV		92'100.00		105'400		91'500.00
4430 9630.4430.00	Pacht- und Mietzinse Liegenschaften FV Pacht- und Mietzinse		92'100.00 92'100.00		105'400 105'400		91'500.00 91'500.00
444	Wertberichtigungen Anlagen FV				40'000		
4443 9630.4443.00	Marktwertanpassungen Liegenschaften und Grundstücke Marktwertanpassung LG				40'000 40'000		
447	Liegenschaftenertrag VV		133'287.00		135'150		133'115.00
4470 0290.4470.00 2170.4470.00	Pacht- und Mietzinse Liegenschaften VV Pacht- und Mietzinse Liegenschaften VV Miettertrag Räume Tagesstrukturen		133'287.00 93'687.00 39'600.00		135'150 95'550 39'600		133'115.00 93'515.00 39'600.00
45	ENTNAHMEN AUS FONDS UND SPEZIALFINANZIERUNGEN		554.46		11'400		31'211.74
450	Entnahmen aus Fonds und Spezial- finanzierungen im Fremdkapital		554.46		11'400		31'211.74
4500	Entnahmen aus Fonds und Spezial- finanzierungen im Fremdkapital		554.46		11'400		31'211.74

Konto	Erfolgsrechnung EWG Artengliederung ER EWG	Rechnung 2022		Budget 2022		Rechnung 2021	
1620.4500.00	Entnahmen Ersatzbeiträge für Schutzraumbauten		554.46		11'400		31'211.74
46	TRANSFERERTRAG		1'169'999.49		992'950		1'090'419.85
461	Entschädigungen von Gemeinwesen		981'416.49		809'800		897'635.15
4610	Entschädigungen vom Bund		460'809.40		209'800		204'807.40
5450.4610.00	Entschädigungen vom Bund		10'082.80		1'200		
5730.4610.00	Entschädigungen vom Bund Asylbewerber		450'726.60		208'600		204'807.40
4611	Entschädigungen von Kantonen und Konkordaten		11'448.10		14'700		18'076.25
1506.4611.00	Sold, Wegentschädigung Kurse				3'500		4'061.40
5310.4611.00	Entschädigungen vom Kanton		1'348.10		7'300		1'732.70
6130.4611.00	Kantonsbeiträge		8'800.00				
7410.4611.00	Rückerstattung des Kantons		1'300.00		3'900		12'282.15
4612	Entschädigungen von Gemeinden und Gemeindefachverbänden		509'158.99		585'300		674'751.50
0210.4612.00	Steuerbezugsentschädigungen		44'666.80		49'100		48'329.00
0210.4612.01	Verwaltungsentschädigungen		84'630.00		84'600		84'630.00
0222.4612.00	Dienstleistung BV Schneisingen		73'684.00		140'000		211'818.05
1506.4612.00	Betriebsbeitrag Ehrendingen		200'032.89		211'600		227'213.50
1506.4612.01	Betriebsbeitrag Freienwil		46'281.50		48'800		51'761.90
1610.4612.00	Beitrag Gemeinde Ennetbaden Schützenhaus Sackhölzli		5'548.05		5'100		1'562.40
5730.4612.01	Entschädigung Betriebskosten Freienwil		5'395.00				
9901.4612.03	Interne Verrechnung EWB		48'920.75		46'100		49'436.65
462	Finanz- und Lastenausgleich		110'800.00		112'700		115'800.00
4621	Finanz- und Lastenausgleich vom Kanton		110'800.00		112'700		115'800.00
9300.4621.50	Innerkantonaler Finanzausgleich vom Kanton an die Gemeinde						3'000.00
9300.4621.60	Feinausgleich Aufgabenverschiebung		110'800.00		112'700		112'800.00
463	Beiträge von Gemeinwesen und Dritten		17'250.00		15'450		16'454.70
4631	Beiträge von Kantonen und Konkordaten		17'250.00		15'450		15'335.60
1506.4631.00	Beitrag AGV aus Löschfonds		15'000.00		15'450		15'335.60
8120.4631.00	Beiträge vom Kanton		2'250.00				
4632	Beiträge von Gemeinden und Gemeindefachverbänden						1'119.10
6290.4632.00	Defizitbeitrag Freienwil						1'119.10
466	Auflösung passivierte Investitionsbeiträge		60'533.00		55'000		60'530.00
4660	Auflösung passivierte Investitionsbeiträge		60'533.00		55'000		60'530.00
7201.4660.71	Planmässige Auflösung passivierter Investitionsbeiträge von privaten Haushalten spezialfinanzierte Gemeindebetriebe		60'533.00		55'000		60'530.00
48	AUSSERORDENTLICHER ERTRAG		370'793.00		370'800		430'793.00

Konto	Erfolgsrechnung EWG Artengliederung ER EWG	Rechnung 2022		Budget 2022		Rechnung 2021	
489	Entnahmen aus dem Eigenkapital		370'793.00		370'800		430'793.00
4895	Entnahmen aus Aufwertungsreserve		370'793.00		370'800		430'793.00
9990.4895.00	Entnahmen aus Aufwertungsreserve		370'793.00		370'800		430'793.00
49	INTERNE VERRECHNUNGEN		1'123'109.01		1'081'500		1'101'198.25
491	Dienstleistungen		1'091'109.01		1'049'500		1'069'198.25
4910	Interne Verrechnung von Dienstleistungen		1'091'109.01		1'049'500		1'069'198.25
9901.4910.03	Interne Verrechnung		494'654.86		465'900		499'859.45
9905.4910.02	Interne Verrechnung Soziallasten		596'454.15		583'600		569'338.80
492	Pacht, Mieten, Benützungskosten		32'000.00		32'000		32'000.00
4920	Pacht, Mieten, Benützungskosten		32'000.00		32'000		32'000.00
2170.4920.00	Anteil Sport		30'000.00		30'000		30'000.00
2170.4920.01	Anteil Kultur		2'000.00		2'000		2'000.00
9	A B S C H L U S S K O N T E N	170'706.77	242'874.34	93'900		625'269.06	
90	Abschluss Erfolgsrechnung	170'706.77	242'874.34	93'900		625'269.06	
900	Abschluss Erfolgsrechnung		242'874.34			534'565.07	
9000	Ertragsüberschuss					534'565.07	
9990.9000.00	Ertragsüberschuss					534'565.07	
9001	Aufwandüberschuss		242'874.34				
9990.9001.00	Aufwandüberschuss		242'874.34				
901	Überschuss Fonds im EK	170'706.77		93'900		90'703.99	
9010	Ertragsüberschuss Fonds im EK	170'706.77		93'900		90'703.99	
7201.9010.00	Ertragsüberschuss	128'567.40		70'250		53'640.10	
7301.9010.00	Ertragsüberschuss	42'139.37		23'650		37'063.89	
	Total	20'319'506.66	20'319'506.66	19'525'500	19'525'500	19'671'049.98	19'671'049.98
	Netto 31.12.						0.00
	Gesamttotal	20'319'506.66	20'319'506.66	19'525'500	19'525'500	19'671'049.98	19'671'049.98

Konto	Investitionsrechnung EWG Funktionale Gliederung IR EWG	Rechnung 2022		Budget 2022		Rechnung 2021	
2	BILDUNG Netto 31.12.	276'575.50	10'000.00 266'575.50	350'000	45'000 305'000	150'491.00	150'491.00
3	KULTUR, SPORT UND FREIZEIT Netto 31.12.	31'000.00	31'000.00	31'000	31'000	34'000.00	34'000.00
5	SOZIALE SICHERHEIT Netto 31.12.	2'000.00	2'000.00				
6	VERKEHR UND NACHRICHTEN- ÜBERMITTLUNG Netto 31.12.	594'560.00	594'560.00	460'000	460'000	227'804.10	227'804.10
7	UMWELTSCHUTZ UND RAUMORDNUNG Netto 31.12. Netto 31.12.	143'194.75 23'908.00	167'102.75	1'985'000	100'000 1'885'000	202'083.06	177'549.60 24'533.46
8	VOLKSWIRTSCHAFT Netto 31.12.	100'000.00	100'000.00	100'000	100'000	200'000.00	200'000.00
9	FINANZEN Netto 31.12.	177'102.75 970'227.50	1'147'330.25	145'000 2'781'000	2'926'000	177'549.60 636'828.56	814'378.16
	Total	1'324'433.00	1'324'433.00	3'071'000	3'071'000	991'927.76	991'927.76
	Gesamttotal	1'324'433.00	1'324'433.00	3'071'000	3'071'000	991'927.76	991'927.76

Konto	Investitionsrechnung EWG Funktionale Gliederung IR EWG	Rechnung 2022		Budget 2022		Rechnung 2021	
2	BILDUNG Netto 31.12.	276'575.50	10'000.00 266'575.50	350'000.00	45'000.00 305'000.00	150'491.00	150'491.00
21	Obligatorische Schule Netto 31.12.	276'575.50	10'000.00 266'575.50	350'000.00	45'000.00 305'000.00	150'491.00	150'491.00
217	Schulliegenschaften	276'575.50	10'000.00	350'000.00	45'000.00	150'491.00	
2170	Schulliegenschaften	276'575.50	10'000.00	350'000.00	45'000.00	150'491.00	
2170.5030.00	Spielwiese/Laufbahn Oberdorf CHF 90'000 / GV 16.11.2020					68'563.25	
2170.5040.05	Sanierung an Schulbauten CHF 3'600'000 / GV 28.11.2011					81'927.75	
2170.5040.08	PV-Anlage Schulbauten SH Brühl CHF 200'000 / GV 22.11.2021 Budgetkredit	222'990.50		200'000.00			
2170.5290.00	Planungskredit Mehrzweckhalle CHF 150'000 / GV 22.11.2021	53'585.00		150'000.00			
2170.6300.01	Subventionen PV-Anlage Schulbauten TH Chilpen/TH Ifängli		10'000.00				
2170.6300.02	Subventionen PV-Anlage SH Brühl / GV 22.11.2021 Budgetkredit				45'000.00		
3	KULTUR, SPORT UND FREIZEIT Netto 31.12.	31'000.00		31'000.00		34'000.00	
			31'000.00		31'000.00		34'000.00
32	Kultur, übrige Netto 31.12.	31'000.00		31'000.00		34'000.00	
			31'000.00		31'000.00		34'000.00
322	Konzert und Theater	31'000.00		31'000.00		34'000.00	
3220	Konzert und Theater	31'000.00		31'000.00		34'000.00	
3220.5620.00	Kurtheater Baden Beitrag Sanierung CHF 93'000 / GV 25.11.2013	31'000.00		31'000.00			
3220.5620.01	2018/2020/2022 Sportzentrum Tägerhard CHF 102'000 / GV 18.06.2018 2019/2021/2023					34'000.00	
5	SOZIALE SICHERHEIT Netto 31.12.	2'000.00					
			2'000.00				
53	Alter + Hinterlassene Netto 31.12.	2'000.00					
			2'000.00				
535	Leistungen an Alter	2'000.00					
5350	Leistungen an Alter	2'000.00					
5350.5550.00	Beteiligungen an privaten Unternehmungen	2'000.00					
6	VERKEHR UND NACHRICHTEN- ÜBERMITTLUNG Netto 31.12.	594'560.00		460'000.00		227'804.10	
			594'560.00		460'000.00		227'804.10
61	Strassenverkehr Netto 31.12.	594'560.00		460'000.00		227'804.10	
			594'560.00		460'000.00		227'804.10
613	Kantonsstrasse, übrige	15'241.30					
6130	Kantonsstrasse, übrige	15'241.30					
6130.5610.05	Sanierung K282 Höhtal bis Niedermatt CHF 2'910'000 / Dekret GV 22.11.2021	15'241.30					

Konto	Investitionsrechnung EWG Funktionale Gliederung IR EWG	Rechnung 2022		Budget 2022		Rechnung 2021	
615	Gemeindestrassen	579'318.70		460'000.00		227'804.10	
6150	Gemeindestrassen	579'318.70		460'000.00		227'804.10	
6150.5010.07	Planung Sanierung Römerweg CHF 77'000 / GV 19.06.2017					51'959.65	
6150.5010.08	Sanierung Römerweg CHF 1'075'000 / GV 19.11.2018					33'930.65	
6150.5010.09	Gemeindestrassen/Sanierungen 2020-2022 CHF 750'000 / GV 18.11.2019	408'390.90		280'000.00		141'913.80	
6150.5060.02	Ersatz Kommunaltraktor CHF 180'000 / GV 22.11.2021 / Budgetkredit	170'927.80		180'000.00			
7	UMWELTSCHUTZ UND RAUMORDNUNG	143'194.75	167'102.75	1'985'000.00	100'000.00	202'083.06	177'549.60
	Netto 31.12.				1'885'000.00		24'533.46
	Netto 31.12.	23'908.00					
72	Abwasserbeseitigung		167'102.75	200'000.00	100'000.00	121'259.85	177'549.60
	Netto 31.12.				100'000.00		
	Netto 31.12.	167'102.75				56'289.75	
720	Abwasserbeseitigung		167'102.75	200'000.00	100'000.00	121'259.85	177'549.60
7201	Abwasserbeseitigung Gemeindebetrieb		167'102.75	200'000.00	100'000.00	121'259.85	177'549.60
7201.5030.08	Zusammenführung GEP CHF 425'000 / GV 25.11.2013			200'000.00		-1'063.50	
7201.5030.10	Sanierungen gemäss GEP 2013-2015 CHF 645'000 / GV 17.06.2013					15'032.65	
7201.5030.12	Planung Sanierung Römerweg (Anteil Abwasser) CHF 43'000 / GV 19.06.2017					27'230.35	
7201.5030.13	Sanierung Römerweg CHF 240'000 / GV 19.11.2018					80'060.35	
7201.6370.01	Anschlussgebühren		167'102.75		100'000.00		177'549.60
74	Verbauungen	14'954.85		1'725'000.00		46'375.05	
	Netto 31.12.		14'954.85		1'725'000.00		46'375.05
741	Gewässerverbauungen	14'954.85		1'725'000.00		46'375.05	
7410	Gewässerverbauungen	14'954.85		1'725'000.00		46'375.05	
7410.5020.01	Projektierung Sanierung Gipsbach CHF 300'000 / GV 19.06.2017					39'724.05	
7410.5020.02	Projektierungs Sanierung Surenbach CHF 345'000 / GV 19.06.2017	10'512.00		175'000.00			
7410.5020.03	Bauausführung Hochwasserschutz Gipsbach CHF 1'900'000 / GV 21.06.2021	4'442.85		1'550'000.00		6'651.00	
79	Raumordnung	128'239.90		60'000.00		34'448.16	
	Netto 31.12.		128'239.90		60'000.00		34'448.16
790	Raumordnung	128'239.90		60'000.00		34'448.16	
7900	Raumordnung (allgemein)	128'239.90		60'000.00		34'448.16	
7900.5290.01	Gesamtrevision Nutzungsplanung Baugebiet/ Kulturland CHF 290'000, GV 17.06.2013 / CHF 60'000, Zusatzkredit GV 19.11.2018 / CHF 60'000, GV 22.11.2021 / CHF 78'000, Kredit GR / CHF 130'000, GV 08.11.2022	128'239.90		60'000.00		34'448.16	

Konto	Investitionsrechnung EWG Funktionale Gliederung IR EWG	Rechnung 2022		Budget 2022		Rechnung 2021	
8	VOLKSWIRTSCHAFT Netto 31.12.	100'000.00	100'000.00	100'000.00	100'000.00	200'000.00	200'000.00
81	Landwirtschaft Netto 31.12.	100'000.00	100'000.00	100'000.00	100'000.00	200'000.00	200'000.00
812	Strukturverbesserungen	100'000.00		100'000.00		200'000.00	
8120	Landwirtschaftliche Strukturverbesserungen	100'000.00		100'000.00		200'000.00	
8120.5640.00	Moderne Melioration Ehrendingen Dekret	100'000.00		100'000.00		200'000.00	
9	FINANZEN Netto 31.12.	177'102.75 970'227.50	1'147'330.25	145'000.00 2'781'000.00	2'926'000.00	177'549.60 636'828.56	814'378.16
99	Nicht aufgeteilte Posten Netto 31.12.	177'102.75 970'227.50	1'147'330.25	145'000.00 2'781'000.00	2'926'000.00	177'549.60 636'828.56	814'378.16
999	Abschluss	177'102.75	1'147'330.25	145'000.00	2'926'000.00	177'549.60	814'378.16
9990	Abschluss	177'102.75	1'147'330.25	145'000.00	2'926'000.00	177'549.60	814'378.16
9990.5900.00	Passivierte Einnahmen allgemeiner Haushalt	177'102.75		45'000.00			
9990.5900.02	Passivierte Einnahmen Abwasserbeseitigung			100'000.00		177'549.60	
9990.6900.00	Aktivierete Ausgaben allgemeiner Haushalt		1'147'330.25		2'726'000.00		693'118.31
9990.6900.02	Aktivierete Ausgaben Abwasserbeseitigung				200'000.00		121'259.85
	Total	1'324'433.00	1'324'433.00	3'071'000.00	3'071'000.00	991'927.76	991'927.76
	Gesamttotal	1'324'433.00	1'324'433.00	3'071'000.00	3'071'000.00	991'927.76	991'927.76

Konto	Investitionsrechnung EWG Artengliederung IR EWG	Rechnung 2022		Budget 2022		Rechnung 2021	
5	INVESTITIONSAUSGABEN	1'324'433.00		3'071'000		991'927.76	
50	SACHANLAGEN	817'264.05		2'585'000		545'930.00	
52	IMMATERIELLE ANLAGEN	181'824.90		210'000		34'448.16	
55	BETEILIGUNGEN UND GRUND- KAPITALIEN	2'000.00					
56	EIGENE INVESTITIONSBEITRÄGE	146'241.30		131'000		234'000.00	
59	ÜBERTRAG IN BILANZ	177'102.75		145'000		177'549.60	
6	INVESTITIONSEINAHMEN		1'324'433.00		3'071'000		991'927.76
63	INVESTITIONSBEITRÄGE FÜR EIGENE RECHNUNG		177'102.75		145'000		177'549.60
69	ÜBERTRAG AN BILANZ		1'147'330.25		2'926'000		814'378.16
	Total	1'324'433.00	1'324'433.00	3'071'000	3'071'000	991'927.76	991'927.76
	Gesamttotal	1'324'433.00	1'324'433.00	3'071'000	3'071'000	991'927.76	991'927.76

Konto	Investitionsrechnung EWG Artengliederung IR EWG	Rechnung 2022		Budget 2022		Rechnung 2021	
5	INVESTITIONSAUSGABEN Netto 31.12.	1'324'433.00	1'324'433.00	3'071'000.00	3'071'000.00	991'927.76	991'927.76
50	SACHANLAGEN Netto 31.12.	817'264.05	817'264.05	2'585'000.00	2'585'000.00	545'930.00	545'930.00
501	Strassen / Verkehrswege	408'390.90		280'000.00		227'804.10	
5010	Strassen / Verkehrswege	408'390.90		280'000.00		227'804.10	
6150.5010.07	Planung Sanierung Römerweg CHF 77'000 / GV 19.06.2017					51'959.65	
6150.5010.08	Sanierung Römerweg CHF 1'075'000 / GV 19.11.2018					33'930.65	
6150.5010.09	Gemeindestrassen/Sanierungen 2020-2022 CHF 750'000 / GV 18.11.2019	408'390.90		280'000.00		141'913.80	
502	Wasserbau	14'954.85		1'725'000.00		46'375.05	
5020	Wasserbau	14'954.85		1'725'000.00		46'375.05	
7410.5020.01	Projektierung Sanierung Gipsbach CHF 300'000 / GV 19.06.2017					39'724.05	
7410.5020.02	Projektierungs Sanierung Surenbach CHF 345'000 / GV 19.06.2017	10'512.00		175'000.00			
7410.5020.03	Bauausführung Hochwasserschutz Gipsbach CHF 1'900'000 / GV 21.06.2021	4'442.85		1'550'000.00		6'651.00	
503	Übrige Tiefbauten			200'000.00		189'823.10	
5030	Übrige Tiefbauten allgemein			200'000.00		189'823.10	
2170.5030.00	Spielwiese/Laufbahn Oberdorf CHF 90'000 / GV 16.11.2020					68'563.25	
7201.5030.08	Zusammenführung GEP CHF 425'000 / GV 25.11.2013			200'000.00		-1'063.50	
7201.5030.10	Sanierungen gemäss GEP 2013-2015 CHF 645'000 / GV 17.06.2013					15'032.65	
7201.5030.12	Planung Sanierung Römerweg (Anteil Abwasser) CHF 43'000 / GV 19.06.2017					27'230.35	
7201.5030.13	Sanierung Römerweg CHF 240'000 / GV 19.11.2018					80'060.35	
504	Hochbauten	222'990.50		200'000.00		81'927.75	
5040	Hochbauten	222'990.50		200'000.00		81'927.75	
2170.5040.05	Sanierung an Schulbauten CHF 3'600'000 / GV 28.11.2011					81'927.75	
2170.5040.08	PV-Anlage Schulbauten SH Brühl CHF 200'000 / GV 22.11.2021 Budgetkredit	222'990.50		200'000.00			
506	Mobilien	170'927.80		180'000.00			
5060	Mobilien	170'927.80		180'000.00			
6150.5060.02	Ersatz Kommunaltraktor CHF 180'000 / GV 22.11.2021 / Budgetkredit	170'927.80		180'000.00			
52	IMMATERIELLE ANLAGEN Netto 31.12.	181'824.90	181'824.90	210'000.00	210'000.00	34'448.16	34'448.16
529	Übrige immaterielle Anlagen	181'824.90		210'000.00		34'448.16	
5290	Übrige immaterielle Anlagen	181'824.90		210'000.00		34'448.16	

Konto	Investitionsrechnung EWG Artengliederung IR EWG	Rechnung 2022		Budget 2022		Rechnung 2021	
2170.5290.00	Planungskredit Mehrzweckhalle CHF 150'000 / GV 22.11.2021	53'585.00		150'000.00			
7900.5290.01	Gesamtrevision Nutzungsplanung Baugebiet/ Kulturland CHF 290'000, GV 17.06.2013 / CHF 60'000, Zusatzkredit GV 19.11.2018 / CHF 60'000, GV 22.11.2021 / CHF 78'000, Kredit GR / CHF 130'000, GV 08.11.2022	128'239.90		60'000.00		34'448.16	
55	BETEILIGUNGEN UND GRUND- KAPITALIEN Netto 31.12.	2'000.00					
			2'000.00				
555	Private Unternehmungen	2'000.00					
5550	Beteiligungen an privaten Unternehmungen	2'000.00					
5350.5550.00	Beteiligungen an privaten Unternehmungen	2'000.00					
56	EIGENE INVESTITIONSBEITRÄGE Netto 31.12.	146'241.30		131'000.00		234'000.00	
			146'241.30		131'000.00		234'000.00
561	Kantone und Konkordate	15'241.30					
5610	Investitionsbeiträge an Kantone und Konkordate	15'241.30					
6130.5610.05	Sanierung K282 Höhtal bis Niedermatt CHF 2'910'000 / Dekret GV 22.11.2021	15'241.30					
562	Gemeinden und Gemeinde- zweckverbände	31'000.00		31'000.00		34'000.00	
5620	Investitionsbeiträge an Gemeinden und Gemeindeverbände	31'000.00		31'000.00		34'000.00	
3220.5620.00	Kurtheater Baden Beitrag Sanierung CHF 93'000 / GV 25.11.2013 2018/2020/2022	31'000.00		31'000.00			
3220.5620.01	Sportzentrum Tägerhard CHF 102'000 / GV 18.06.2018 2019/2021/2023					34'000.00	
564	Öffentliche Unternehmungen	100'000.00		100'000.00		200'000.00	
5640	Investitionsbeiträge an öffentliche Unternehmungen	100'000.00		100'000.00		200'000.00	
8120.5640.00	Moderne Melioration Ehrendingen Dekret	100'000.00		100'000.00		200'000.00	
59	ÜBERTRAG IN BILANZ Netto 31.12.	177'102.75		145'000.00		177'549.60	
			177'102.75		145'000.00		177'549.60
590	Passivierungen	177'102.75		145'000.00		177'549.60	
5900	Passivierte Einnahmen	177'102.75		145'000.00		177'549.60	
9990.5900.00	Passivierte Einnahmen allgemeiner Haushalt	177'102.75		45'000.00			
9990.5900.02	Passivierte Einnahmen Abwasserbeseitigung			100'000.00		177'549.60	
6	INVESTITIONSEINNAHMEN Netto 31.12.	1'324'433.00	1'324'433.00	3'071'000.00	3'071'000.00	991'927.76	991'927.76

Konto	Investitionsrechnung EWG Artengliederung IR EWG	Rechnung 2022		Budget 2022		Rechnung 2021	
63	INVESTITIONSBEITRÄGE FÜR EIGENE RECHNUNG Netto 31.12.	177'102.75	177'102.75	145'000.00	145'000.00	177'549.60	177'549.60
630	Bund		10'000.00		45'000.00		
6300	Investitionsbeiträge vom Bund		10'000.00		45'000.00		
2170.6300.01	Subventionen PV-Anlage Schulbauten TH Chilpen/TH Ifängli		10'000.00				
2170.6300.02	Subventionen PV-Anlage SH Brühl / GV 22.11.2021 Budgetkredit				45'000.00		
637	Private Haushalte		167'102.75		100'000.00		177'549.60
6370	Investitionsbeiträge von privaten Haushalten		167'102.75		100'000.00		177'549.60
7201.6370.01	Anschlussgebühren		167'102.75		100'000.00		177'549.60
69	ÜBERTRAG AN BILANZ Netto 31.12.	1'147'330.25	1'147'330.25	2'926'000.00	2'926'000.00	814'378.16	814'378.16
690	Aktivierung Nettoinvestitionen		1'147'330.25		2'926'000.00		814'378.16
6900	Aktivierte Ausgaben		1'147'330.25		2'926'000.00		814'378.16
9990.6900.00	Aktivierte Ausgaben allgemeiner Haushalt		1'147'330.25		2'726'000.00		693'118.31
9990.6900.02	Aktivierte Ausgaben Abwasserbeseitigung				200'000.00		121'259.85
	Total	1'324'433.00	1'324'433.00	3'071'000.00	3'071'000.00	991'927.76	991'927.76
	Gesamttotal	1'324'433.00	1'324'433.00	3'071'000.00	3'071'000.00	991'927.76	991'927.76

Konto	Bilanz EWG Bilanzgliederung EWG	Bestand per 01.01.2022	Veränderungen		Bestand per 31.12.2022
			Zuwachs	Abgang	
1	AKTIVEN	59'843'882.79	119'613'269.75	116'810'373.78	62'646'778.76
10	FINANZVERMÖGEN	13'913'804.39	118'434'651.50	115'209'325.13	17'139'130.76
14	VERWALTUNGSVERMÖGEN	45'930'078.40	1'178'618.25	1'601'048.65	45'507'648.00
2	PASSIVEN	59'843'882.79	75'129'338.35	72'326'442.38	62'646'778.76
20	FREMDKAPITAL	12'837'409.22	74'388'906.51	71'148'109.97	16'078'205.76
29	EIGENKAPITAL	47'006'473.57	740'431.84	1'178'332.41	46'568'573.00
	Total Aktiven	59'843'882.79	119'613'269.75	116'810'373.78	62'646'778.76
	Total Passiven	59'843'882.79	75'129'338.35	72'326'442.38	62'646'778.76
	Aktivenüberschuss				0.00

Konto	Bilanz EWG Bilanzgliederung EWG	Bestand per 01.01.2022	Veränderungen		Bestand per 31.12.2022
			Zuwachs	Abgang	
1	A K T I V E N	59'843'882.79	119'613'269.75	116'810'373.78	62'646'778.76
10	FINANZVERMÖGEN	13'913'804.39	118'434'651.50	115'209'325.13	17'139'130.76
100	Flüssige Mittel und kurz- fristige Geldanlagen	3'701'906.71	45'473'119.41	42'963'175.87	6'211'850.25
1000	Kasse	8'646.85	207'378.15	208'677.50	7'347.50
10000	Hauptkasse	8'646.85	207'378.15	208'677.50	7'347.50
10000.01	Kasse Abteilung Finanzen (Oberdorf)	3'746.20	36'996.50	38'230.85	2'511.85
10000.02	Kasse Abteilung Gemeindebüro (Unterdorf)	4'900.65	111'581.65	112'955.75	3'526.55
10000.03	Kasse Abteilung Soziale Dienste (Unterdorf)	0.00	58'800.00	57'490.90	1'309.10
1001	Post	784'288.08	4'463'042.43	4'349'232.16	898'098.35
10010	Post-Geschäftskonten	784'288.08	4'463'042.43	4'349'232.16	898'098.35
10010.01	Postcheck CH66 0900 0000 6007 6807 0	476'613.09	4'044'337.58	3'949'069.79	571'880.88
10010.04	Postcheck CH80 0900 0000 1523 1402 3 TSE (neu)	307'674.99	418'704.85	400'162.37	326'217.47
1002	Bank	2'908'971.78	40'802'698.83	38'405'266.21	5'306'404.40
10020	Bankkontokorrente	2'908'971.78	40'802'698.83	38'405'266.21	5'306'404.40
10020.01	RB Finanzen CH43 8074 0000 0061 4098 7	2'015'703.57	14'178'880.17	12'159'769.73	4'034'814.01
10020.02	CS CH66 0483 5091 1346 1100 0	685'978.92	26'135'839.56	25'842'167.03	979'651.45
10020.05	RB Soziale Dienste CH20 8074 0000 0061 4091 6	207'289.29	437'979.10	403'329.45	241'938.94
10020.99	Geld in Transit Banken	0.00	50'000.00		50'000.00
101	Forderungen	4'915'532.24	72'364'514.04	71'761'914.32	5'518'131.96
1010	Forderungen aus Lieferungen und Leistungen gegenüber Dritten	927'504.62	3'036'461.16	3'037'430.53	926'535.25
10100	Forderungen aus Lieferungen und Leistungen	927'504.62	3'036'461.16	3'037'430.53	926'535.25
10100.04	Forderungen Sammelkonto	854'263.55	2'314'428.42	2'355'848.05	812'843.92
10100.05	Manuelle Debitoren	50'118.37	92'935.78	50'118.37	92'935.78
10100.06	Eingang Kartenzahlungen	0.00	101'015.05	100'726.15	288.90
10100.07	Kartenzahlungen Tagesabschlüsse	0.00	100'412.40	100'412.40	0.00
10100.08	Tagesstrukturen Elternbeiträge Neu Dialog	23'122.70	417'792.65	420'448.70	20'466.65
10100.10	Eingang Online-Kartenzahlungen	0.00	9'876.86	9'876.86	0.00
1011	Kontokorrente mit Dritten	466.85	439.75	466.85	439.75
10110	Kontokorrente mit Dritten	466.85	439.75	466.85	439.75
10110.03	Kontokorrent RAS Verbandsgemeinden	466.85	439.75	466.85	439.75
1012	Steuerforderungen	3'923'143.86	69'192'539.63	68'553'575.33	4'562'108.16
10120	Forderungen allgemeine Gemeindesteuern	3'450'200.66	68'746'594.53	68'063'190.13	4'133'605.06
10120.01	SL Sammelkonto Ehrendingen	3'526'688.91	31'591'158.86	30'904'772.61	4'213'075.16
10120.02	SL Direktzahlungen	0.00	618'527.67	618'527.67	0.00
10120.03	SL ESR/ASR-Zahlungen	0.00	30'937'920.83	30'937'920.83	0.00
10120.05	SL Rückerstattungen/Verrechn./Umb.	6'053.75	2'910'722.84	2'916'776.59	0.00

Konto	Bilanz EWG Bilanzgliederung EWG	Bestand per 01.01.2022	Veränderungen		Bestand per 31.12.2022
			Zuwachs	Abgang	
10120.08	SL Rückzahlungen auf Konto	0.00	2'564'869.35	2'564'869.35	0.00
10120.09	Verlustscheinbewirtschaftung	0.00	120'323.08	120'323.08	0.00
10120.10	SL Sammelkonto OE	0.00	-525.10		-525.10
10120.99	WB auf Forderungen allgemeine Gemeindesteuern	-82'542.00	3'597.00		-78'945.00
10121	Forderungen Sondersteuern	472'943.20	445'945.10	490'385.20	428'503.10
10121.11	Nach- und Strafsteuern	150'443.55	67'157.10	150'443.55	67'157.10
10121.12	Grundstückgewinnsteuern	246'995.15	376'812.00	246'995.15	376'812.00
10121.13	Erbschafts- und Schenkungssteuern	92'946.50		92'946.50	0.00
10121.99	WB auf Forderungen Sondersteuern	-17'442.00	1'976.00		-15'466.00
1019	Übrige Forderungen	64'416.91	135'073.50	170'441.61	29'048.80
10191	Guthaben bei Sozialversicherungen		5'700.00		5'700.00
10191.00	Personalbeiträge	0.00	5'700.00		5'700.00
10192	MWST-Vorsteuerguthaben		70'237.30	70'237.30	
10192.11	MWST-Vorsteuerguthaben ER Abwasserbeseitigung	0.00	41'673.05	41'673.05	0.00
10192.21	MWST-Vorsteuerguthaben ER Abfallwirtschaft	0.00	28'564.25	28'564.25	0.00
10199	Übrige Forderungen	64'416.91	59'136.20	100'204.31	23'348.80
10199.02	Betreuung Asylsuchende	53'075.96	35'730.05	88'806.01	0.00
10199.04	Postautofahren Schule	2'289.60	3'641.35	5'930.95	0.00
10199.05	Amtsvormundschaft Bezirk Baden Vorschussdarlehen	7'493.05			7'493.05
10199.06	Jugendarbeit - Vorschuss	1'558.30	4'764.80	5'467.35	855.75
10199.09	Badenfahrt Vorschuss Defizitbeitrag	0.00	15'000.00		15'000.00
104	Aktive Rechnungsabgrenzungen	448'442.44	597'018.05	458'563.94	586'896.55
1040	Personalaufwand	12'515.10	14'889.50	22'636.60	4'768.00
10400	RA Personalaufwand	12'515.10	14'889.50	22'636.60	4'768.00
10400.01	RA Personalaufwand (SaGr 30)	12'515.10	14'889.50	22'636.60	4'768.00
1042	Steuern	197'841.90	354'411.80	197'841.90	354'411.80
10420	RA Steuern	197'841.90	354'411.80	197'841.90	354'411.80
10420.01	RA Steuern (SaGr 40)	197'841.90	354'411.80	197'841.90	354'411.80
1043	Transfers der Erfolgsrechnung	31'449.29	140'199.50	31'449.29	140'199.50
10430	RA Transfers der Erfolgsrechnug	31'449.29	140'199.50	31'449.29	140'199.50
10430.01	RA Transfers der Erfolgsrechnung (SaGr 36, 37 und 46, 47)	31'449.29	140'199.50	31'449.29	140'199.50
1044	Finanzaufwand / Finanzertrag		4'667.00		4'667.00
10440	RA Finanzaufwand / Finanzertrag		4'667.00		4'667.00
10440.01	RA Transfers der Erfolgsrechnung (34 und 44)	0.00	4'667.00		4'667.00
1045	Übriger betrieblicher Ertrag	206'636.15	82'850.25	206'636.15	82'850.25
10450	RA übriger betrieblicher Ertrag	206'636.15	82'850.25	206'636.15	82'850.25
10450.01	RA übriger Betrieblicher Ertrag (SaGr 41,42,43)	206'636.15	82'850.25	206'636.15	82'850.25
108	Sachanlagen FV	4'847'923.00		25'671.00	4'822'252.00
1080	Grundstücke FV	2'382'751.00		8'319.00	2'374'432.00

Konto	Bilanz EWG Bilanzgliederung EWG	Bestand per 01.01.2022	Veränderungen		Bestand per 31.12.2022
			Zuwachs	Abgang	
10800	Grundstücke FV	2'382'751.00		8'319.00	2'374'432.00
10800.01	ANBU Grundstücke FV	2'382'751.00		8'319.00	2'374'432.00
1084	Gebäude FV	2'465'172.00		17'352.00	2'447'820.00
10840	Gebäude FV	2'465'172.00		17'352.00	2'447'820.00
10840.01	ANBU Liegenschaften FV	2'465'172.00		17'352.00	2'447'820.00
14	VERWALTUNGSVERMÖGEN	45'930'078.40	1'178'618.25	1'601'048.65	45'507'648.00
140	Sachanlagen VV	40'257'515.71	902'137.05	1'375'747.65	39'783'905.11
1400	Grundstücke VV	12'168'052.00	30'100.00	31'288.00	12'166'864.00
14000	Grundstücke Allgemeiner Haushalt	12'168'052.00		31'288.00	12'136'764.00
14000.01	Grundstücke allgemeiner Haushalt	12'168'052.00		31'288.00	12'136'764.00
14002	Grundstücke Abwasserbeseitigung		14'100.00		14'100.00
14002.01	Grundstücke Abwasserbeseitigung	0.00	14'100.00		14'100.00
14003	Abfallbeseitigung		16'000.00		16'000.00
14003.01	Grundstücke Abfallwirtschaft	0.00	16'000.00		16'000.00
1401	Strassen/Verkehrswege	5'780'695.40		208'658.00	5'572'037.40
14010	Strassen / Wege Allgemeiner Gemeindehaushalt	5'780'695.40		208'658.00	5'572'037.40
14010.01	Strassen und Verkehrswege allg. Haushalt	8'331'514.50			8'331'514.50
14010.99	WB Strassen und Verkehrswege	-2'550'819.10		208'658.00	-2'759'477.10
1402	Wasserbau EWG	77'822.80		1'995.00	75'827.80
14020	Wasserbau allgemeiner Haushalt	77'822.80		1'995.00	75'827.80
14020.01	Wasserbau allg. Haushalt	214'828.85			214'828.85
14020.99	WB Wasserbau allgemeiner Haushalt	-137'006.05		1'995.00	-139'001.05
1403	Übrige Tiefbauten	7'161'702.60		213'731.00	6'947'971.60
14030	Tiefbauten allgemeiner Haushalt	816'486.50		28'921.00	787'565.50
14030.01	Tiefbauten allg. Haushalt	1'242'663.55			1'242'663.55
14030.99	WB Tiefbauten allgemeiner Haushalt	-426'177.05		28'921.00	-455'098.05
14032	Tiefbauten Abwasserbeseitigung	6'210'039.55		179'413.00	6'030'626.55
14032.01	Tiefbauten Abwasserbeseitigung	8'963'069.82			8'963'069.82
14032.99	WB Tiefbauten Abwasserbeseitigung	-2'753'030.27		179'413.00	-2'932'443.27
14033	Tiefbauten Abfallwirtschaft	135'176.55		5'397.00	129'779.55
14033.01	Tiefbauten Abfallwirtschaft	215'856.55			215'856.55
14033.99	WB Tiefbauten Abfallwirtschaft	-80'680.00		5'397.00	-86'077.00
1404	Hochbauten	12'510'130.95	222'990.50	817'190.00	11'915'931.45
14040	Hochbauten allgemeiner Haushalt	12'510'130.95	222'990.50	817'190.00	11'915'931.45
14040.01	Hochbauten allgemeiner Haushalt	27'857'906.94	222'990.50	10'000.00	28'070'897.44
14040.99	WB Hochbauten allgemeiner Haushalt	-15'347'775.99		807'190.00	-16'154'965.99
1405	Waldungen		1'188.00		1'188.00
14050	Waldungen allgemeiner Haushalt		1'188.00		1'188.00

Konto	Bilanz EWG Bilanzgliederung EWG	Bestand per 01.01.2022	Veränderungen		Bestand per 31.12.2022
			Zuwachs	Abgang	
14050.01	Waldungen allg. Haushalt	0.00	1'188.00		1'188.00
1406	Mobilien VV	624'870.80	170'927.80	102'635.65	693'162.95
14060	Mobilien allgemeiner Haushalt	624'870.80	170'927.80	102'635.65	693'162.95
14060.01	Mobilien allgemeiner Haushalt	1'580'698.80	170'927.80	0.65	1'751'625.95
14060.99	WB Mobilien allgemeiner Haushalt	-955'828.00		102'635.00	-1'058'463.00
1407	Anlagen im Bau VV	1'934'241.16	476'930.75	250.00	2'410'921.91
14070	Anlagen im Bau VV allgemeiner Haushalt	1'605'173.30	476'930.75		2'082'104.05
14070.10	Anlagen im Bau, Strassen / Verkehrswege allgemeiner Haushalt	1'446'082.40	408'390.90		1'854'473.30
14070.20	Anlagen in Bau, Wasserbau allgemeiner Haushalt	107'131.25	14'954.85		122'086.10
14070.30	Anlagen im Bau, Tiefbauten allgemeiner Haushalt	51'959.65			51'959.65
14070.40	Anlagen im Bau, Hochbauten allgemeiner Haushalt	0.00	53'585.00		53'585.00
14072	Anlagen im Bau VV Abwasserbeseitigung	329'067.86		250.00	328'817.86
14072.30	Anlagen im Bau, Tiefbauten Abwasserbeseitigung	329'067.86		250.00	328'817.86
142	Immaterielle Anlagen	1'388'316.99	228'239.90	15'800.00	1'600'756.89
1420	Software	2.00			2.00
14200	Allgemeiner Gemeindehaushalt	2.00			2.00
14200.01	Software allgemeiner Haushalt	226'495.70			226'495.70
14200.99	WB Software allgemeiner Haushalt	-226'493.70			-226'493.70
1427	Immat. Anlagen in Realisierung	1'331'291.29	228'239.90		1'559'531.19
14270	Allgemeiner Gemeindehaushalt	1'331'291.29	228'239.90		1'559'531.19
14270.01	Immaterielle Anlagen in Realisierung allgemeiner Haushalt	1'331'291.29	228'239.90		1'559'531.19
1429	Übrige immaterielle Anlagen	57'023.70		15'800.00	41'223.70
14290	Allgemeiner Gemeindehaushalt	48'114.35		14'810.00	33'304.35
14290.01	Übrige immaterielle Anlagen allgemeiner Haushalt	1'250'448.90			1'250'448.90
14290.99	WB übrige immaterielle Anlagen allgemeiner Haushalt	-1'202'334.55		14'810.00	-1'217'144.55
14292	Abwasserbeseitigung	8'909.35		990.00	7'919.35
14292.01	Planungen	189'969.65			189'969.65
14292.99	WB Planungen	-181'060.30		990.00	-182'050.30
145	Beteiligungen, Grundkapitalien	1.00	2'000.00		2'001.00
1454	Beteiligungen an öffentlichen Unternehmungen	1.00	2'000.00		2'001.00
14540	Allgemeiner Gemeindehaushalt	1.00	2'000.00		2'001.00
14540.01	Beteiligungen an öffentlichen Unternehmungen allgemeiner Haushalt	1.00	2'000.00		2'001.00
146	Investitionsbeiträge	4'284'244.70	46'241.30	209'501.00	4'120'985.00
1461	Investitionsbeiträge an den Kanton	2'865'298.80		87'760.00	2'777'538.80

Konto	Bilanz EWG Bilanzgliederung EWG	Bestand per 01.01.2022	Veränderungen		Bestand per 31.12.2022
			Zuwachs	Abgang	
14610	Allgemeiner Gemeindehaushalt	2'865'298.80		87'760.00	2'777'538.80
14610.01	Investitionsbeitrag an Kanton	3'509'102.80			3'509'102.80
14610.99	WB Investitionsbeiträge an Kantone und Konkordate	-643'804.00		87'760.00	-731'564.00
1462	Investitionsbeiträge an Gemeinden und Gemeindeverbände	1'288'945.90		28'741.00	1'260'204.90
14620	Allgemeiner Gemeindehaushalt	2.00			2.00
14620.01	Investitionsbeiträge an Gemeinden und Zweckverbände	170'627.30			170'627.30
14620.99	WB Investitionsbeiträge an Gemeinden und Zweckverbände	-170'625.30			-170'625.30
14622	Abwasserbeseitigung	1'288'943.90		28'741.00	1'260'202.90
14622.01	Investitionsbeiträge an Gemeinden und Gemeindeverbände Abwasserbeseitigung	1'436'808.45			1'436'808.45
14622.99	WB Investitionsbeiträge an Gemeinden und Gemeindeverbände Abwasserbeseitigung	-147'864.55		28'741.00	-176'605.55
1469	Investitionsbeiträge an Anlagen im Bau	130'000.00	46'241.30	93'000.00	83'241.30
14690	Allgemeiner Gemeindehaushalt	130'000.00	46'241.30	93'000.00	83'241.30
14690.01	Investitionsbeiträge in Anlagen im Bau allgemeiner Haushalt	130'000.00	46'241.30	93'000.00	83'241.30
2	P A S S I V E N	59'843'882.79	75'129'338.35	72'326'442.38	62'646'778.76
20	FREMDKAPITAL	12'837'409.22	74'388'906.51	71'148'109.97	16'078'205.76
200	Laufende Verbindlichkeiten	4'018'554.17	65'881'689.26	65'088'131.77	4'812'111.66
2000	Laufende Verbindlichkeiten aus Lieferungen und Leistungen von Dritten	742'563.49	15'098'063.36	14'467'676.25	1'372'950.60
20000	Laufende Verbindlichkeiten aus Lieferungen und Dienstleistungen von Dritten	742'550.49	13'983'185.66	13'352'917.50	1'372'818.65
20000.01	Kreditoren Sammelkonto	742'550.49	13'964'040.36	13'334'072.20	1'372'518.65
20000.80	Kreditoren Abklärungskonto	0.00	19'145.30	18'845.30	300.00
20001	Kreditoren Sozial- und Personalversicherungen	13.00	1'114'877.70	1'114'758.75	131.95
20001.01	AHV/IV/EO/ALV/FAK	0.00	486'466.05	486'466.05	0.00
20001.02	Pensionskasse	0.00	521'598.30	521'598.30	0.00
20001.03	Pensionskasse Musikschule	0.00	47'645.60	47'645.60	0.00
20001.04	Quellensteuer	13.00	177.45	58.50	131.95
20001.05	Unfallversicherung (UVG und UVG Zusatz)	0.00	37'557.40	37'557.40	0.00
20001.06	Krankentaggeldversicherung (KTG)	0.00	21'432.90	21'432.90	0.00
2001	Kontokorrente mit Dritten	155'153.01	24'927.31	84'555.10	95'525.22
20010	Kontokorrent mit Dritten, Allgemein	155'153.01	24'927.31	84'555.10	95'525.22
20010.01	KK Ortsbürgergemeinde	155'153.01	24'927.31	84'555.10	95'525.22
2002	Steuern	3'112'985.47	18'576'772.05	18'360'140.13	3'329'617.39
20020	Rückzahlung allgemeine Gemeindesteuern	3'086'471.17	18'335'747.48	18'131'955.02	3'290'263.63
20020.01	Kantonssteuern	1'391'768.42	15'733'491.68	15'364'596.57	1'760'663.53

Konto	Bilanz EWG Bilanzgliederung EWG	Bestand per 01.01.2022	Veränderungen		Bestand per 31.12.2022
			Zuwachs	Abgang	
20020.02	Ref. Kirchensteuern	59'053.55	385'298.70	398'611.20	45'741.05
20020.03	Römisch-kath. Kirchensteuer	83'469.65	779'686.55	782'854.60	80'301.60
20020.04	Christkath. Kirchensteuer	3'608.30	3'952.95	3'265.75	4'295.50
20020.06	Kantonssteuern OE	0.00	-241.70		-241.70
20020.13	Haben-Saldo SL Steuerbezug	271'816.40	337'107.65	305'872.05	303'052.00
20020.14	Habensaldi Überzahlung ord. Verfahren	1'276'724.85	1'096'451.65	1'276'724.85	1'096'451.65
20020.15	Habensaldi Überzahlung Steuern 7*	30.00		30.00	0.00
20022	Steuerschulden MWST	26'514.30	241'024.57	228'185.11	39'353.76
20022.11	MWSt-Umsatzsteuer Abwasserbeseitigung	0.00	79'007.35	79'007.35	0.00
20022.21	MWSt-Umsatzsteuer Abfallwirtschaft	0.00	36'999.05	36'999.05	0.00
20022.80	MWST-Abrechnung	26'514.30	125'018.17	112'178.71	39'353.76
2003	Erhaltene Anzahlungen von Dritten		3'433.35	3'054.85	378.50
20030	Erhaltene Anzahlungen von Dritten		3'433.35	3'054.85	378.50
20030.01	Vorauszahlungen TS	0.00	3'433.35	3'054.85	378.50
2005	Interne Kontokorrente		5'446'082.50	5'446'082.50	
20053	Abrechnungskonto Löhne		3'151'130.90	3'151'130.90	
20053.01	Abrechnungskonto Lohnverarbeitung	0.00	3'151'130.90	3'151'130.90	0.00
20054	Abrechnungskonto Zahlungs- verkehr		2'294'951.60	2'294'951.60	
20054.01	Abrechnungskonto DTA-Zahlungen	0.00	2'400.00	2'400.00	0.00
20054.02	Abrechnungskonto ESR-Eingänge	0.00	2'292'551.60	2'292'551.60	0.00
2009	Übrige Verpflichtungen	7'852.20	26'732'410.69	26'726'622.94	13'639.95
20090	Übrige laufende Verpflichtungen	7'852.20	26'732'410.69	26'726'622.94	13'639.95
20090.02	QM-Führungspool Schule	7'397.00		2'405.00	4'992.00
20090.04	Geldmittelverrechnung	0.00	15'492'190.00	15'492'190.00	0.00
20090.05	Durchlaufende Posten	0.00	10'116'573.09	10'115'939.39	633.70
20090.07	Abrechnungskonto Schwimmbadabo	0.00	14'100.00	14'100.00	0.00
20090.11	Geldmittelverrechnung SD Geldkonti	-4'952.80	823'542.15	822'433.10	-3'843.75
20090.12	Geldmittelverrechnung SD Kasse	0.00	279'255.45	279'255.45	0.00
20090.13	Einnahmen Festpässe	0.00	6'750.00	300.00	6'450.00
20090.14	Offene Verrechnung Melioration	5'408.00			5'408.00
201	Kurzfristige Verbindlichkeiten	4'000'000.00	1'000'000.00	5'000'000.00	
2010	Verbindlichkeiten gegenüber Finanzintermediären	4'000'000.00	1'000'000.00	5'000'000.00	
20102	Kurzfristige Verbindlichkeiten gegenüber Banken	4'000'000.00	1'000'000.00	5'000'000.00	
20102.08	Stiftung Auffangeinrichtung BVG 4 Mio, -0.31%, 29.11.2021 - 30.11.2022	4'000'000.00		4'000'000.00	0.00
20102.09	Banque Cantonale de Neuchatel 1 Mio, 20.05. - 31.10.2022,	0.00	1'000'000.00	1'000'000.00	0.00
204	Passive Rechnungsabgrenzung	775'941.10	1'151'272.20	775'941.10	1'151'272.20
2040	Personalaufwand	163'277.65	147'046.50	163'277.65	147'046.50
20400	RA Personalaufwand	163'277.65	147'046.50	163'277.65	147'046.50
20400.01	RA Personalaufwand (SaGr 30)	163'277.65	147'046.50	163'277.65	147'046.50

Konto	Bilanz EWG Bilanzgliederung EWG	Bestand per 01.01.2022	Veränderungen		Bestand per 31.12.2022
			Zuwachs	Abgang	
2041	Sach- und übriger Betriebsaufwand	25'000.00	27'977.15	25'000.00	27'977.15
20410	RA Sach- und übriger Betriebsaufwand	25'000.00	27'977.15	25'000.00	27'977.15
20410.01	RA Sach- und übriger Betriebsaufwand (SaGr 31)	25'000.00	27'977.15	25'000.00	27'977.15
2042	Steuern	500'563.45	763'170.10	500'563.45	763'170.10
20420	RA Steuern	500'563.45	763'170.10	500'563.45	763'170.10
20420.01	RA Steuern (SaGr 40)	500'563.45	763'170.10	500'563.45	763'170.10
2043	Transfers der Erfolgsrechnung	86'000.00	189'963.45	86'000.00	189'963.45
20430	RA Transfers der Erfolgsrechnung	86'000.00	189'963.45	86'000.00	189'963.45
20430.01	RA Transfers der Erfolgsrechnung (SaGr 36, 37 und 46, 47)	86'000.00	189'963.45	86'000.00	189'963.45
2044	Finanzaufwand / Finanzertrag		9'765.00		9'765.00
20440	RA Finanzaufwand/Finanzertrag		9'765.00		9'765.00
20440.01	RA Finanzaufwand / Finanzertrag (SaGr 34 und 44)	0.00	9'765.00		9'765.00
2045	Übriger betrieblicher Ertrag	1'100.00	13'350.00	1'100.00	13'350.00
20450	RA übriger betrieblicher Ertrag	1'100.00	13'350.00	1'100.00	13'350.00
20450.01	RA übriger betrieblicher Ertrag (41, 42, 43)	1'100.00	13'350.00	1'100.00	13'350.00
205	Kurzfristige Rückstellungen	156'050.00		12'900.00	143'150.00
2050	Kurzfristige Rückstellungen aus Mehrleistungen des Personals	156'050.00		12'900.00	143'150.00
20500	Kurzfristige Rückstellungen aus Mehrleistungen des Personals	156'050.00		12'900.00	143'150.00
20500.01	Rückstellung Lohn	156'050.00		12'900.00	143'150.00
206	Langfristige Finanzverbindlichkeiten	2'883'288.40	6'106'569.75		8'989'858.15
2064	Darlehen	2'000'000.00	6'000'000.00		8'000'000.00
20640	Langfristige Darlehen	2'000'000.00	6'000'000.00		8'000'000.00
20640.04	Aarg. Pensionskasse 2.0 Mio, 1.50 %, 2014 - 2024	2'000'000.00			2'000'000.00
20640.07	SUVA 3 Mio, 1.97%, 2022 - 2029	0.00	3'000'000.00		3'000'000.00
20640.08	SUVA 3 Mio, 1.81%, 2022 - 2027	0.00	3'000'000.00		3'000'000.00
2068	Passivierte Investitionsbeiträge	883'288.40	106'569.75		989'858.15
20687	Passivierte Investitionsbeiträge von privaten Haushalten	883'288.40	106'569.75		989'858.15
20687.20	Passivierte Investitionsbeiträge von privaten Haushalten Abwasserbeseitigung	883'288.40	106'569.75		989'858.15
208	Langfristige Rückstellungen	200'252.25	249'375.30	261'715.50	187'912.05
2089	Übrige langfristige Rückstellungen der Erfolgsrechnung	200'252.25	249'375.30	261'715.50	187'912.05

Konto	Bilanz EWG Bilanzgliederung EWG	Bestand per 01.01.2022	Veränderungen		Bestand per 31.12.2022
			Zuwachs	Abgang	
20890	Übrige langfristige Rückstellungen der Erfolgsrechnung	200'252.25	249'375.30	261'715.50	187'912.05
20890.18	Rückstellung Verlustscheine Krankenkasse 2018	15'876.95		15'876.95	0.00
20890.19	Rückstellung Verlustscheine Krankenkasse 2019	39'723.55		39'723.55	0.00
20890.20	Rückstellung Verlustscheine Krankenkasse 2020	58'651.75		58'651.75	0.00
20890.21	Rückstellung Verlustscheine Krankenkasse 2021	86'000.00		86'000.00	0.00
20890.22	Rückstellung Verlustscheine Krankenkasse alle Jahre	0.00	249'375.30	61'463.25	187'912.05
209	Verbindlichkeiten gegenüber Spezialfinanzierungen und Fonds im Fremdkapital	803'323.30		9'421.60	793'901.70
2091	Verbindlichkeiten gegenüber Fonds im FK	803'323.30		9'421.60	793'901.70
20910	Verbindlichkeiten gegenüber Fonds im FK	803'323.30		9'421.60	793'901.70
20910.01	Ersatzabgaben für Schutzraumbauten	803'323.30		9'421.60	793'901.70
29	EIGENKAPITAL	47'006'473.57	740'431.84	1'178'332.41	46'568'573.00
290	Verpflichtungen (+) bzw. Vorschüsse (-) gegenüber Spezialfinanzierungen	10'087'808.95	200'806.77		10'288'615.72
2900	Spezialfinanzierungen im EK	10'087'808.95	200'806.77		10'288'615.72
29002	Spezialfinanzierung Abwasserbeseitigung	9'462'878.29	142'667.40		9'605'545.69
29002.01	Verpflichtungen / Vorschüsse Abwasserbeseitigung	9'462'878.29	142'667.40		9'605'545.69
29003	Spezialfinanzierung Abfallbewirtschaftung	624'930.66	58'139.37		683'070.03
29003.01	Verpflichtungen / Vorschüsse Abfallbeseitigung	624'930.66	58'139.37		683'070.03
291	Fonds	75'534.50	5'060.00		80'594.50
2910	Fonds im Eigenkapital	44'833.50	5'000.00		49'833.50
29100	Fonds im Eigenkapital	44'833.50	5'000.00		49'833.50
29100.01	Fonds Jugend- und Dorffest	44'833.50	5'000.00		49'833.50
2911	Legate und Stiftungen ohne eigene Rechtspersönlichkeit im EK	30'701.00	60.00		30'761.00
29110	Zweckgebundene Zuwendungen	30'701.00	60.00		30'761.00
29110.02	Duttwiler Franz-Legat	30'701.00	60.00		30'761.00
295	Aufwertungsreserve	24'403'984.17		400'893.00	24'003'091.17
2950	Aufwertungsreserve	24'403'984.17		400'893.00	24'003'091.17
29500	Aufwertungsreserve allgemeiner Haushalt	24'403'984.17		400'893.00	24'003'091.17
29500.01	Aufwertungsreserve übrige Anlagen	12'235'932.17		370'793.00	11'865'139.17
29500.02	Aufwertungsreserve Grundstücke	12'168'052.00		30'100.00	12'137'952.00
299	Bilanzüberschuss / - fehlbetrag	12'439'145.95	534'565.07	777'439.41	12'196'271.61

Konto	Bilanz EWG Bilanzgliederung EWG	Bestand per 01.01.2022	Veränderungen		Bestand per 31.12.2022
			Zuwachs	Abgang	
2990	Jahresergebnis	534'565.07		777'439.41	-242'874.34
29900.01	Jahresergebnis	534'565.07		777'439.41	-242'874.34
2999	Kumulierte Ergebnisse der Vorjahre	11'904'580.88	534'565.07		12'439'145.95
29990.01	Kumulierte Ergebnisse der Vorjahre	11'904'580.88	534'565.07		12'439'145.95
	Total Aktiven	59'843'882.79	119'613'269.75	116'810'373.78	62'646'778.76
	Total Passiven	59'843'882.79	75'129'338.35	72'326'442.38	62'646'778.76
	Aktivenüberschuss				0.00

GELDFLUSSRECHNUNG

Ehrendingen	2022	2021
Bezeichnung	CHF	CHF
Gesamtergebnis Erfolgsrechnung (+ = Ertragsüberschuss / - = Aufwandüberschuss)	-72'167.57	625'269.06
Abschreibungen von Verwaltungsvermögen und Investitionsbeiträgen	1'559'760.65	1'629'296.00
Abtragung Bilanzfehlbetrag	0.00	0.00
Wertberichtigungen auf Darlehen und Beteiligungen	0.00	0.00
Auflösung passivierte Investitionsbeiträge (-)	-60'533.00	-60'530.00
Entnahme (-) aus Aufwertungsreserve	-370'793.00	-430'793.00
Realisierte Kursverluste (+) und Gewinne (-) / Wertberichtigungen Anlagen FV	25'671.00	0.00
Aufwertung VV (-)	0.00	0.00
Abnahme (+) / Zunahme (-) von Forderungen	-602'626.82	-387'523.13
Abnahme (+) / Zunahme (-) von aktiven Rechnungsabgrenzungen	-138'454.11	57'460.36
Abnahme (+) / Zunahme (-) von Vorräten	0.00	0.00
Abnahme (-) / Zunahme (+) von laufenden Verbindlichkeiten	853'185.28	-430'788.15
Abnahme (-) / Zunahme (+) von passiven Rechnungsabgrenzungen	375'331.10	303'081.13
Abnahme (-) / Zunahme (+) von kurzfristigen Rückstellungen	-12'900.00	-8'250.00
Abnahme (-) / Zunahme (+) von langfristigen Rückstellungen	-12'340.20	20'885.15
Abnahme (-) / Zunahme (+) von Fonds im Eigenkapital	5'000.00	5'000.00
Abnahme (-) / Zunahme (+) von Legaten und Stiftungen ohne eigene Rechtspersönlichkeit im EK	60.00	0.00
Abnahme (-) / Zunahme (+) von Rücklagen der Globalbudgetbereiche	0.00	0.00
Abnahme (-) / Zunahme (+) von Vorfinanzierungen	0.00	0.00
Geldfluss aus operativer Tätigkeit	1'549'193.33	1'323'107.42
Geldfluss aus Investitions- und Anlagentätigkeit		
Liquiditätswirksame Einnahmen (+) der Investitionsrechnung (exkl. Darlehen/Beteiligungen)	177'102.75	202'094.75
Liquiditätswirksame Ausgaben (-) der Investitionsrechnung (exkl. Darlehen/Beteiligungen)	-1'145'330.25	-844'339.91
Rückzahlung bzw. Verkauf (+) von Darlehen und Beteiligungen, Grundkapitalien VV	0.00	0.00
Vergabe bzw. Kauf (-) von Darlehen und Beteiligungen, Grundkapitalien VV	-2'000.00	0.00
Geldfluss aus Investitionstätigkeit ins Verwaltungsvermögen	-970'227.50	-642'245.16
Verkauf (+) von Sachanlagen FV	0.00	0.00
Kauf (-) / Investitionen (-) von Sachanlagen FV	0.00	0.00
Zunahme (-) / Abnahme (+) von Kontokorrenten (aktive) mit Dritten	27.10	-466.85
Verkauf (+) von Finanzanlagen FV	0.00	0.00
Kauf (-) von Finanzanlagen FV	0.00	0.00
Geldfluss aus Anlagentätigkeit ins Finanzvermögen	27.10	-466.85
Geldfluss aus Investitions- und Anlagentätigkeit	-970'200.40	-642'712.01
Geldfluss aus Finanzierungstätigkeit		
Abnahme (-) / Zunahme (+) von Kontokorrenten (passive) mit Dritten	-59'627.79	4'783.89
Aufnahme (+) von Finanzverbindlichkeiten	7'000'000.00	16'000'000.00
Rückzahlung (-) von Finanzverbindlichkeiten	-5'000'000.00	-20'500'000.00
Abnahme (-) / Zunahme (+) von Verbindlichkeiten gegenüber Fonds im Fremdkapital	-9'421.60	-22'344.60
Zunahme (+) von Legaten und Stiftungen ohne eigene Rechtspersönlichkeit im EK	0.00	60.00
Geldfluss aus Finanzierungstätigkeit	1'930'950.61	-4'517'500.71
Total Geldfluss	2'509'943.54	-3'837'105.30
Bestand Flüssige Mittel 1.1.	3'701'906.71	7'539'012.01
Bestand Flüssige Mittel 31.12.	6'211'850.25	3'701'906.71
Kontrollrechnung Differenz Geldfluss	0.00	0.00

EIGENKAPITALNACHWEIS JAHRESRECHNUNG 2022									
	290	291	292	293	295	296	Bilanzüberschuss / - fehlbetrag	Eigenkapital (Total)	
	Verpflichtungen bzw. Vorschüsse gegenüber Spezialfinanzierungen	Fonds im Eigenkapital	Rücklagen der Globalbudgetbereiche	Vorfinanzierungen	Aufwertungsreserve	Marktwert- und Wertschwankungs-reserve Finanzvermögen			
Bestand per 01.01.									
	10'087'809.00	75'535.00	292	293	295	296	299	47'006'474.00	29
Einlagen in Spezialfinanzierungen EK 3510					24'403'984.00		12'439'146.00		
Ertragsüberschuss 7201.9010.00	128'567.00							0.00	
Ertragsüberschuss 7301.9010.00	42'139.00							128'567.00	
Entnahmen aus Spezialfinanzierungen des EK 4510								42'139.00	
Einlagen in Fonds des EK 3511		5'000.00						0.00	
Entnahmen aus Fonds EK 4511								5'000.00	
Einlagen in Legate und Stiftungen ohne eigene Rechtspersönlichkeit im EK 3512		60.00						0.00	
Entnahmen Legate und Stiftungen ohne eigene Rechtspersönlichkeit im EK 4512								60.00	
Einlagen in Rücklagen der Globalbudgetbereiche 3892								0.00	
Entnahmen aus Rücklagen der Globalbudgetbereiche 4892								0.00	
Einlagen in Vorfinanzierungen des EK 3893								0.00	
Entnahmen aus Vorfinanzierungen des EK 4893								0.00	
Einlagen in die Marktwert und Wertschwankungsreserve des EK 3896								0.00	
Entnahmen aus der Marktwert und Wertschwankungsreserve des EK 4896								0.00	
Entnahmen aus Aufwertungsreserve						370'793.00		370'793.00	
Abtragung Bilanzfehlbetrag 3899								0.00	
Umbuchungen innerhalb des Eigenkapitals sind manuell zu erfassen								0.00	
Jahresergebnis 90								0.00	
								-242'874.00	
Bestand per 31.12.	10'087'809.00	80'595.00	0.00	0.00	24'403'984.00		12'196'272.00	46'566'573.00	

RÜCKSTELLUNGSSPIEGEL EINWOHNERGEMEINDE EHRENDINGEN

	Kurzfristige Rückstellungen aus Mehrleistungen des Personals	Kurzfristige Rückstellungen für andere Ansprüche des Personals	Kurzfristige Rückstellungen für Prozesse	Kurzfristige Rückstellungen für nicht versicherte Schäden	Kurzfristige Rückstellungen für Bürgschaften und Garantieleistungen	Kurzfristige Rückstellungen übrige betriebliche Tätigkeit	Kurzfristige Rückstellungen für Vorsorgeverpflichtungen	Kurzfristige Rückstellungen für Finanzaufwand	Kurzfristige Rückstellungen der Investitionsrechnung
	2050	2051	2052	2053	2054	2055	2056	2057	2058
Bestand per 01.01.	156'050.00	0.00	0.00	0.00	0.00	0.00	0.00	0.00	0.00
Bildungen (inkl. Erhöhungen)	0.00	0.00	0.00	0.00	0.00	0.00	0.00	0.00	0.00
Verwendungen / Auflösung	12'900.00	0.00	0.00	0.00	0.00	0.00	0.00	0.00	0.00
Bestand per 31.12.	143'150.00	0.00	0.00	0.00	0.00	0.00	0.00	0.00	0.00

Kommentar zu den wichtigsten Positionen:

2050: Veränderung Überstunden

Übrige kurzfristige Rückstellungen	Rückstellungen für langfristige Ansprüche des Personals	Rückstellungen für Prozesse	Rückstellungen für nicht versicherte Schäden	Rückstellungen für Bürgschaften und Garantieleistungen	Rückstellungen aus übriger betrieblicher Tätigkeit	Rückstellungen für Vorsorgeverpflichtungen	Rückstellungen für Finanzaufwand	Rückstellungen der Investitionsrechnung	Übrige langfristige Rückstellungen der Erfolgsrechnung	Total Sachgruppen
	2081	2082	2083	2084	2085	2086	2087	2088	2089	205x / 208x
0.00	0.00	0.00	0.00	0.00	0.00	0.00	0.00	0.00	0.00	156'050.00
0.00	0.00	0.00	0.00	0.00	0.00	0.00	0.00	0.00	0.00	0.00
0.00	0.00	0.00	0.00	0.00	0.00	0.00	0.00	0.00	0.00	12'900.00
0.00	0.00	0.00	0.00	0.00	0.00	0.00	0.00	0.00	0.00	143'150.00

Rechnung 2022		Kreditbetrag	Bis 2021 verbucht		Rechnung 2022		Budget 2022		Verfügbarer Restkredit
			Ausgaben	Einnahmen	Ausgaben	Einnahmen	Ausgaben	Einnahmen	
2	BILDUNG								
21	Obligatorische Schule								
217	Schulliegenschaften								
2170	Schulliegenschaften								
7.2170.5030.00	O Spielwiese/Laufbahn Oberdorf 16.11.2020 / GV / 90'000	90'000.00	68'563.25						21'436.75
7.2170.5040.08	R PV-Anlage Schulbauten SH Brühl 22.11.2021 / GV / 200'000	200'000.00			222'990.50		200'000.00		
7.2170.5290.00	R Planungskredit Mehrzweckhalle 22.11.2021 / GV / 150'000	150'000.00			53'585.00		150'000.00		96'415.00
7.2170.6300.01	O Subventionen PV-Anlage Schulbauten TH Chilpen / TH Ifängli / GV / 0			24'545.15		10'000.00			
7.2170.6300.02	R Subventionen PV-Anlage SH Brühl 22.11.2021 / GV / 0							45'000.00	
3	KULTUR, SPORT UND FREIZEIT								
32	Kultur, übrige								
322	Konzert und Theater								
3220	Konzert und Theater								
7.3220.5620.00	O Kurtheater Baden Beitrag Sanierung 2018/2020/2022 25.11.2013 / GV / 93'000	93'000.00	62'000.00		31'000.00		31'000.00		
7.3220.5620.01	O Sportzentrum Tägerhard 2019/2021/2023 19.11.2018 / GV / 102'000	102'000.00	68'000.00						34'000.00
6	VERKEHR UND NACHRICHTEN- ÜBERMITTLUNG								
61	Strassenverkehr								
613	Kantonsstrasse, übrige								
6130	Kantonsstrasse, übrige								
7.6130.5610.05	O Sanierung K282 Höhtal bis Niedermatt, abgeschlossen / GV / 2'150'000	2'150'000.00			15'241.30				2'134'758.70
615	Gemeindestrassen								
6150	Gemeindestrassen								

Rechnung 2022	Kreditbetrag	Bis 2021 verbucht		Rechnung 2022		Budget 2022		Verfügbarer Restkredit
		Ausgaben	Einnahmen	Ausgaben	Einnahmen	Ausgaben	Einnahmen	
7.6150.5010.06 R Gemeindestrassen/Sanierungen 2017-2019 21.11.2016 / GV / 750'000	750'000.00	867'104.25						
7.6150.5010.08 O Sanierung Römerweg 19.11.2018 / GV / 1'075'000	1'075'000.00	1'223'456.45						
7.6150.5010.09 O Gemeindestrassen/Sanierungen 2020-2022 18.11.2019 / GV / 750'000	750'000.00	141'913.80		408'390.90		280'000.00		199'695.30
7.6150.5060.02 O Ersatz Kommunaltraktor 22.11.2021 / GV / 180'000	180'000.00			170'927.80		180'000.00		9'072.20
7 UMWELTSCHUTZ UND RAUMORDUNG								
72 Abwasserbeseitigung								
720 Abwasserbeseitigung								
7201 Abwasserbeseitigung Gemeindebetrieb								
7.7201.5030.08 O Zusammenführung GEP 25.11.2013 / GV / 425'000	425'000.00	215'152.76				200'000.00		209'847.24
7.7201.5030.12 O Planung Sanierung Römerweg 19.06.2017 / GV / 43'000	43'000.00	78'918.80						
7.7201.5030.13 O Sanierung Römerweg 19.11.2018 / GV / 240'000	240'000.00	112'829.45						127'170.55
7.7201.5030.14 O Sanierungen gemäss GEP 2019-2021 19.11.2018 / GV / 810'000	810'000.00	250.00						809'750.00
7.7201.6370.01 O Anschlussgebühren / GV / 0			220'601.70		167'102.75		100'000.00	
74 Verbauungen								
741 Gewässerverbauungen								
7410 Gewässerverbauungen								
7.7410.5020.01 O Projektierung Sanierung Gipsbach 19.06.2017 / GV / 300'000	300'000.00	100'480.25						199'519.75
7.7410.5020.02 O Projektierung Sanierung Surenbach 19.06.2017 / GV / 345'000	345'000.00			10'512.00		175'000.00		334'488.00
7.7410.5020.03 O Bauausführung Hochwasserschutz Gipsbach 21.06.2021 / GV / 1'900'000	1'900'000.00			4'442.85		1'550'000.00		1'895'557.15

Rechnung 2022		Kreditbetrag	Bis 2021 verbucht		Rechnung 2022		Budget 2022		Verfügbarer Restkredit
			Ausgaben	Einnahmen	Ausgaben	Einnahmen	Ausgaben	Einnahmen	
79	Raumordnung								
790	Raumordnung								
7900	Raumordnung (allgemein)								
7.7900.5290.01	O Gesamtrevision Nutzungsplanung Baugebiet/Kulturland inkl. Nachtragskredite 17.06.2013 / GV / 410'000	410'000.00	364'394.34		128'239.90		60'000.00		
7.7900.5290.02	O Planungskredit Areal Grosswisen 20.06.2016 / GV / 75'000	75'000.00	9'898.35						65'101.65
8	VOLKSWIRTSCHAFT								
81	Landwirtschaft								
812	Strukturverbesserungen								
8120	Landwirtschaftliche Strukturverbesserungen								
7.8120.5640.00	O Moderne Melioration Ehrendingen 01.01.2016 / GV / 1'500'000	1'500'000.00	1'050'151.20		100'000.00		100'000.00		349'848.80
Total			4'363'112.90	245'146.85	1'145'330.25	177'102.75	2'926'000.00	145'000.00	6'486'661.09

Anlagespiegel detailliert 3 (FiBu)

Organisation

Datum / Zeit: 22.02.2023 / 08:47

Visum: AD/mkle

Kontengr. / Nr.	Kontobezeichnung	Nr. Anlage	Bezeichnung	ND	RND	Anschaffungswerte					Kumulierte Abschreibungen					Buchwert	Buchwert
						01.01.2022	Zugang	Abgang	Übrige Bewegungen	31.12.2022	01.01.2022	Ord. Abschr.	Zus. Abschr.	Abgänge	Übrige Bewegungen	31.12.2022	01.01.2022
10800	Grundstücke FV					2'382'751.00	0.00	8'319.00	0.00	2'374'432.00	0.00	0.00	0.00	0.00	0.00	2'382'751.00	2'374'432.00
10800.01	ANBU Grundstücke FV	10154	Acker Breitäcker, Parz. 372	0.	0.	2'970.00	0.00	0.00	0.00	2'970.00	0.00	0.00	0.00	0.00	0.00	2'970.00	2'970.00
10800.01	ANBU Grundstücke FV	10155	Acker Breitäcker, Parz. 373	0.	0.	1'974.00	0.00	0.00	0.00	1'974.00	0.00	0.00	0.00	0.00	0.00	1'974.00	1'974.00
10800.01	ANBU Grundstücke FV	10595	Acker Hitzbühl, Parz. 2267	0.	0.	49'590.00	0.00	0.00	0.00	49'590.00	0.00	0.00	0.00	0.00	0.00	49'590.00	49'590.00
10800.01	ANBU Grundstücke FV	10706	Acker Stei, Parz. 2297	0.	0.	67'468.00	0.00	0.00	0.00	67'468.00	0.00	0.00	0.00	0.00	0.00	67'468.00	67'468.00
10800.01	ANBU Grundstücke FV	10591	Acker Tiefenwaag, Parz. 2110	0.	0.	31'626.00	0.00	0.00	0.00	31'626.00	0.00	0.00	0.00	0.00	0.00	31'626.00	31'626.00
10800.01	ANBU Grundstücke FV	10581	Ackerland Boll, Parz. 1085	0.	0.	10'122.00	0.00	0.00	0.00	10'122.00	0.00	0.00	0.00	0.00	0.00	10'122.00	10'122.00
10800.01	ANBU Grundstücke FV	10088	Bauland Neuwiesen, Parz. 1585	0.	0.	320'640.00	0.00	0.00	0.00	320'640.00	0.00	0.00	0.00	0.00	0.00	320'640.00	320'640.00
10800.01	ANBU Grundstücke FV	10084	Bauland Winkel (Jungwachthäuschen), Parz. 1516	0.	0.	130'560.00	0.00	0.00	0.00	130'560.00	0.00	0.00	0.00	0.00	0.00	130'560.00	130'560.00
10800.01	ANBU Grundstücke FV	10587	Gebäudeplatz Freienwilerstrasse, Parz. 1720	0.	0.	600'320.00	0.00	0.00	0.00	600'320.00	0.00	0.00	0.00	0.00	0.00	600'320.00	600'320.00
10800.01	ANBU Grundstücke FV	10713	Grundstück Brunnengasse 12, Parz. 3309	0.	0.	0.00	0.00	0.00	0.00	0.00	0.00	0.00	0.00	0.00	0.00	0.00	0.00
10800.01	ANBU Grundstücke FV	10712	Grundstück Dorfstrasse 12 ehem. Metzgerei Felchlin, Parz. 1467	0.	0.	0.00	0.00	0.00	0.00	0.00	0.00	0.00	0.00	0.00	0.00	0.00	0.00
10800.01	ANBU Grundstücke FV	10688	Grundstück Landstrasse 57, Parz. 1570	0.	0.	266'240.00	0.00	0.00	0.00	266'240.00	0.00	0.00	0.00	0.00	0.00	266'240.00	266'240.00
10800.01	ANBU Grundstücke FV	10731	Grundstück Schützenhaus Ifängli, Parz. 2244	0.	0.	3'550.00	0.00	0.00	0.00	3'550.00	0.00	0.00	0.00	0.00	0.00	3'550.00	3'550.00
10800.01	ANBU Grundstücke FV	10588	Hecke Gehrenhag, Parz. 1794	0.	0.	273.00	0.00	0.00	0.00	273.00	0.00	0.00	0.00	0.00	0.00	273.00	273.00
10800.01	ANBU Grundstücke FV	10575	Matte Gurtwies, Parz. 995	0.	0.	17'190.00	0.00	0.00	0.00	17'190.00	0.00	0.00	0.00	0.00	0.00	17'190.00	17'190.00
10800.01	ANBU Grundstücke FV	10577	Matte Gurtwies, Parz. 999	0.	0.	18'342.00	0.00	0.00	0.00	18'342.00	0.00	0.00	0.00	0.00	0.00	18'342.00	18'342.00
10800.01	ANBU Grundstücke FV	10580	Matten Geigenacker, Parz. 1066	0.	0.	32'598.00	0.00	0.00	0.00	32'598.00	0.00	0.00	0.00	0.00	0.00	32'598.00	32'598.00
10800.01	ANBU Grundstücke FV	10586	Platz Freienwilerstrasse, Parz. 1530	0.	0.	385'280.00	0.00	0.00	0.00	385'280.00	0.00	0.00	0.00	0.00	0.00	385'280.00	385'280.00
10800.01	ANBU Grundstücke FV	10156	Platz Winkel, Parz. 642	0.	0.	8'320.00	0.00	8'319.00	0.00	1.00	0.00	0.00	0.00	0.00	0.00	8'320.00	1.00
10800.01	ANBU Grundstücke FV	10582	Scheibenstand Bolläcker, Parz. 1087	0.	0.	2'712.00	0.00	0.00	0.00	2'712.00	0.00	0.00	0.00	0.00	0.00	2'712.00	2'712.00
10800.01	ANBU Grundstücke FV	10597	Scheibenstand Bolläcker, Parz. 1088	0.	0.	1'956.00	0.00	0.00	0.00	1'956.00	0.00	0.00	0.00	0.00	0.00	1'956.00	1'956.00
10800.01	ANBU Grundstücke FV	10064	Wald Gurtwies, Parz. 989	0.	0.	1'599.00	0.00	0.00	0.00	1'599.00	0.00	0.00	0.00	0.00	0.00	1'599.00	1'599.00
10800.01	ANBU Grundstücke FV	10574	Wald Gurtwies, Parz. 994	0.	0.	50.00	0.00	0.00	0.00	50.00	0.00	0.00	0.00	0.00	0.00	50.00	50.00
10800.01	ANBU Grundstücke FV	10576	Wald Gurtwies, Parz. 997	0.	0.	550.00	0.00	0.00	0.00	550.00	0.00	0.00	0.00	0.00	0.00	550.00	550.00
10800.01	ANBU Grundstücke FV	10146	Wald im Sack, Parz. 980	0.	0.	520.00	0.00	0.00	0.00	520.00	0.00	0.00	0.00	0.00	0.00	520.00	520.00
10800.01	ANBU Grundstücke FV	10127	Wiese am Stein, Parz. 886	0.	0.	11'830.00	0.00	0.00	0.00	11'830.00	0.00	0.00	0.00	0.00	0.00	11'830.00	11'830.00
10800.01	ANBU Grundstücke FV	10592	Wiese Böndleren, Parz. 2144	0.	0.	12'240.00	0.00	0.00	0.00	12'240.00	0.00	0.00	0.00	0.00	0.00	12'240.00	12'240.00
10800.01	ANBU Grundstücke FV	10583	Wiese Breitenstrasse, Parz. 1185	0.	0.	53'343.00	0.00	0.00	0.00	53'343.00	0.00	0.00	0.00	0.00	0.00	53'343.00	53'343.00
10800.01	ANBU Grundstücke FV	10578	Wiese Gurtwies, Parz. 1000	0.	0.	48'600.00	0.00	0.00	0.00	48'600.00	0.00	0.00	0.00	0.00	0.00	48'600.00	48'600.00
10800.01	ANBU Grundstücke FV	10573	Wiese Gurtwies, Parz. 992	0.	0.	990.00	0.00	0.00	0.00	990.00	0.00	0.00	0.00	0.00	0.00	990.00	990.00
10800.01	ANBU Grundstücke FV	10585	Wiese Hinterlägern, Parz. 1327	0.	0.	28'899.00	0.00	0.00	0.00	28'899.00	0.00	0.00	0.00	0.00	0.00	28'899.00	28'899.00
10800.01	ANBU Grundstücke FV	10145	Wiese im Sack, Parz. 979	0.	0.	17'028.00	0.00	0.00	0.00	17'028.00	0.00	0.00	0.00	0.00	0.00	17'028.00	17'028.00

Anlagespiegel detailliert 3 (FiBu)

Datum / Zeit: 22.02.2023 / 08:47

Organisation

Visum: AD/mkle

10800.01	ANBU Grundstücke FV	10596	Wiese Sulz am Lägern, Parz. 2315	0.	0.	186'849.00	0.00	0.00	0.00	186'849.00	0.00	0.00	0.00	0.00	0.00	186'849.00	186'849.00
10800.01	ANBU Grundstücke FV	10673	Wiese Surenbach, Parz. 2221	0.	0.	9'042.00	0.00	0.00	0.00	9'042.00	0.00	0.00	0.00	0.00	0.00	9'042.00	9'042.00
10800.01	ANBU Grundstücke FV	10579	Wiese Wannwies, Parz. 1065	0.	0.	59'480.00	0.00	0.00	0.00	59'480.00	0.00	0.00	0.00	0.00	0.00	59'480.00	59'480.00
10840	Gebäude FV					2'465'172.00	0.00	17'352.00	0.00	2'447'820.00	0.00	0.00	0.00	0.00	0.00	2'465'172.00	2'447'820.00
10840.01	ANBU Liegenschaften FV	10714	Gebäude Brunnegasse 12 (Gebäude mit Pro-Memoria-Franken)	35.	0.	445'441.00	0.00	0.00	0.00	445'441.00	0.00	0.00	0.00	0.00	0.00	445'441.00	445'441.00
10840.01	ANBU Liegenschaften FV	10745	Grundstück LG Höhener (zus. 10'744)	0.	0.	0.00	0.00	0.00	0.00	0.00	0.00	0.00	0.00	0.00	0.00	0.00	0.00
10840.01	ANBU Liegenschaften FV	10038	Jungwachthaus Winkel	35.	27.	1.00	0.00	0.00	0.00	1.00	0.00	0.00	0.00	0.00	0.00	1.00	1.00
10840.01	ANBU Liegenschaften FV	10744	Liegenschaft Höhener (Unterdorf 11)	35.	0.	950'000.00	0.00	0.00	0.00	950'000.00	0.00	0.00	0.00	0.00	0.00	950'000.00	950'000.00
10840.01	ANBU Liegenschaften FV	10708	Metzgerei Felchlin	35.	0.	1'031'230.00	0.00	17'352.00	0.00	1'013'878.00	0.00	0.00	0.00	0.00	0.00	1'031'230.00	1'013'878.00
10840.01	ANBU Liegenschaften FV	10593	Schützenhaus Ifängli	35.	0.	38'500.00	0.00	0.00	0.00	38'500.00	0.00	0.00	0.00	0.00	0.00	38'500.00	38'500.00
14000	Grundstücke Allgemeiner Haushalt					12'168'052.00	0.00	0.00	(31'288.00)	12'136'764.00	0.00	0.00	0.00	0.00	0.00	12'168'052.00	12'136'764.00
14000.01	Grundstücke allgemeiner Hausha	10137	Acker Grosswiesen, Parz. 3066	0.	0.	387'000.00	0.00	0.00	0.00	387'000.00	0.00	0.00	0.00	0.00	0.00	387'000.00	387'000.00
14000.01	Grundstücke allgemeiner Hausha	10093	Bachbord Altweg, Parz. 1184	0.	0.	1.00	0.00	0.00	0.00	1.00	0.00	0.00	0.00	0.00	0.00	1.00	1.00
14000.01	Grundstücke allgemeiner Hausha	10098	Bachbord Stiegwies, Parz. 1163	0.	0.	1.00	0.00	0.00	0.00	1.00	0.00	0.00	0.00	0.00	0.00	1.00	1.00
14000.01	Grundstücke allgemeiner Hausha	10124	Bauamt Unterdorf Land, Parz. 3278	0.	0.	93'000.00	0.00	0.00	0.00	93'000.00	0.00	0.00	0.00	0.00	0.00	93'000.00	93'000.00
14000.01	Grundstücke allgemeiner Hausha	10663	Entsorgungsplatz Brüel Land, Parz. 3639	0.	0.	16'000.00	0.00	0.00	(16'000.00)	0.00	0.00	0.00	0.00	0.00	0.00	16'000.00	0.00
14000.01	Grundstücke allgemeiner Hausha	10039	Friedhof alt Land, Parz. 1555	0.	32.	1.00	0.00	0.00	0.00	1.00	0.00	0.00	0.00	0.00	0.00	1.00	1.00
14000.01	Grundstücke allgemeiner Hausha	10096	Friedhof neu Land, Parz. 734	0.	0.	1.00	0.00	0.00	0.00	1.00	0.00	0.00	0.00	0.00	0.00	1.00	1.00
14000.01	Grundstücke allgemeiner Hausha	10033	Gemeindehaus Unterdorf Land, Parz. 3520	0.	0.	278'600.00	0.00	0.00	0.00	278'600.00	0.00	0.00	0.00	0.00	0.00	278'600.00	278'600.00
14000.01	Grundstücke allgemeiner Hausha	10117	Kindergarten Brüel Land, Parz. 3257	0.	0.	717'800.00	0.00	0.00	0.00	717'800.00	0.00	0.00	0.00	0.00	0.00	717'800.00	717'800.00
14000.01	Grundstücke allgemeiner Hausha	10032	Landenwerb für Sportanlage Lägembreite OE, Parz. 1185	0.	0.	243'260.00	0.00	0.00	0.00	243'260.00	0.00	0.00	0.00	0.00	0.00	243'260.00	243'260.00
14000.01	Grundstücke allgemeiner Hausha	10023	Pumpwerk Tiefenwaag Land, Parz. 3042	0.	0.	14'100.00	0.00	0.00	(14'100.00)	0.00	0.00	0.00	0.00	0.00	0.00	14'100.00	0.00
14000.01	Grundstücke allgemeiner Hausha	10617	Schule Lägembreite Land, Parz. 1185	0.	0.	4'145'800.00	0.00	0.00	0.00	4'145'800.00	0.00	0.00	0.00	0.00	0.00	4'145'800.00	4'145'800.00
14000.01	Grundstücke allgemeiner Hausha	10099	Schulhaus Brühl und Gemeindehaus Oberdorf Land, Parz. 1223	0.	0.	2'206'200.00	0.00	0.00	0.00	2'206'200.00	0.00	0.00	0.00	0.00	0.00	2'206'200.00	2'206'200.00
14000.01	Grundstücke allgemeiner Hausha	10129	Schulhaus Oberdorf Land, Parz. 3327	0.	0.	1'903'600.00	0.00	0.00	0.00	1'903'600.00	0.00	0.00	0.00	0.00	0.00	1'903'600.00	1'903'600.00
14000.01	Grundstücke allgemeiner Hausha	10056	Spielplatz Weiher Land, Parz. 209	0.	0.	715'400.00	0.00	0.00	0.00	715'400.00	0.00	0.00	0.00	0.00	0.00	715'400.00	715'400.00
14000.01	Grundstücke allgemeiner Hausha	10125	Turnhalle/Garage Chilpen Land, Parz. 3303	0.	0.	1'040'000.00	0.00	0.00	0.00	1'040'000.00	0.00	0.00	0.00	0.00	0.00	1'040'000.00	1'040'000.00
14000.01	Grundstücke allgemeiner Hausha	10094	Wald Gipsgruben, Parz. 878	0.	0.	878.00	0.00	0.00	(878.00)	0.00	0.00	0.00	0.00	0.00	0.00	878.00	0.00
14000.01	Grundstücke allgemeiner Hausha	10097	Wald Gipsgruben, Parz. 963	0.	0.	310.00	0.00	0.00	(310.00)	0.00	0.00	0.00	0.00	0.00	0.00	310.00	0.00
14000.01	Grundstücke allgemeiner Hausha	10112	Wiese First, Parz. 3199	0.	0.	305'800.00	0.00	0.00	0.00	305'800.00	0.00	0.00	0.00	0.00	0.00	305'800.00	305'800.00

Anlagespiegel detailliert 3 (FiBu)

Datum / Zeit: 22.02.2023 / 08:47

Organisation

Visum: AD/mkle

14000.01	Grundstücke allgemeiner Hausha	10130	Wiese Rankacher, Parz. 3360	0.	0.	97'000.00	0.00	0.00	0.00	97'000.00	0.00	0.00	0.00	0.00	0.00	97'000.00	97'000.00	
14000.01	Grundstücke allgemeiner Hausha	10110	Wiese Waag, Parz. 3022	0.	0.	3'300.00	0.00	0.00	0.00	3'300.00	0.00	0.00	0.00	0.00	0.00	3'300.00	3'300.00	
14002	Grundstücke Abwasserbeseitigung					0.00	0.00	0.00	14'100.00	14'100.00	0.00	0.00	0.00	0.00	0.00	0.00	14'100.00	
14002.01	Grundstücke Abwasserbeseitigung		Pumpwerk Tiefenwaag Land, Parz. 3042	0.	0.	0.00	0.00	0.00	14'100.00	14'100.00	0.00	0.00	0.00	0.00	0.00	0.00	14'100.00	
14003	Abfallbeseitigung					0.00	0.00	0.00	16'000.00	16'000.00	0.00	0.00	0.00	0.00	0.00	0.00	16'000.00	
14003.01	Grundstücke Abfallwirtschaft		Entsorgungsplatz Brühl Land Parz. 3639	0.	0.	0.00	0.00	0.00	16'000.00	16'000.00	0.00	0.00	0.00	0.00	0.00	0.00	16'000.00	
14010	Strassen / Wege Allgemeiner Gemeindehaushalt					8'331'514.50	0.00	0.00	0.00	8'331'514.50	2'550'819.10	208'658.00	0.00	0.00	0.00	2'759'477.10	5'780'695.40	5'572'037.40
14010.01	Strassen und Verkehrswege allg	10080	Ausbau Austrasse UE	40.	25.	481'759.80	0.00	0.00	0.00	481'759.80	180'659.95	12'044.00	0.00	0.00	0.00	192'703.95	301'099.85	289'055.85
14010.01	Strassen und Verkehrswege allg	10077	Baugebieterschliessung Breite Wies OE	40.	25.	233'805.00	0.00	0.00	0.00	233'805.00	87'676.25	5'845.00	0.00	0.00	0.00	93'521.25	146'128.75	140'283.75
14010.01	Strassen und Verkehrswege allg	10666	Bauprojekt Verbindungsstrasse Kreisel Niedermatt-Kirchweg	40.	32.	18'842.30	0.00	0.00	0.00	18'842.30	3'768.15	471.00	0.00	0.00	0.00	4'239.15	15'074.15	14'603.15
14010.01	Strassen und Verkehrswege allg	10061	Bushaltestelle Gründelwiese	40.	32.	1.00	0.00	0.00	0.00	1.00	0.00	0.00	0.00	0.00	0.00	0.00	1.00	1.00
14010.01	Strassen und Verkehrswege allg	10044	Bushaltestelle Rütene	40.	32.	1.00	0.00	0.00	0.00	1.00	0.00	0.00	0.00	0.00	0.00	0.00	1.00	1.00
14010.01	Strassen und Verkehrswege allg	10020	Diverse Strassen	40.	32.	7'601.00	0.00	0.00	0.00	7'601.00	844.00	211.00	0.00	0.00	0.00	1'055.00	6'757.00	6'546.00
14010.01	Strassen und Verkehrswege allg	10669	Erschliessung Ried, Gde.anteil	40.	33.	132'069.05	0.00	0.00	0.00	132'069.05	23'113.45	3'302.00	0.00	0.00	0.00	26'415.45	108'955.60	105'653.60
14010.01	Strassen und Verkehrswege allg	10081	Erschliessungsplanung Breite Wies OE	40.	18.	74'187.45	0.00	0.00	0.00	74'187.45	40'804.65	1'855.00	0.00	0.00	0.00	42'659.65	33'382.80	31'527.80
14010.01	Strassen und Verkehrswege allg	10076	Gehweg Moosbach OE	40.	24.	287'680.50	0.00	0.00	0.00	287'680.50	115'072.15	7'192.00	0.00	0.00	0.00	122'264.15	172'608.35	165'416.35
14010.01	Strassen und Verkehrswege allg	10101	Gehweg Moosbach UE	40.	23.	195'971.85	0.00	0.00	0.00	195'971.85	83'286.55	4'899.00	0.00	0.00	0.00	88'185.55	112'685.30	107'786.30
14010.01	Strassen und Verkehrswege allg	10720	Gemeindestrassen/Sanierungen 2017-2019 750' (ehemals 10'694)	40.	36.	867'081.30	0.00	0.00	0.00	867'081.30	74'025.00	22'029.00	0.00	0.00	0.00	96'054.00	793'056.30	771'027.30
14010.01	Strassen und Verkehrswege allg	10716	Gemeindestrassen/Sanierungen 555' (ehemals 10'656)	40.	36.	561'977.75	0.00	0.00	0.00	561'977.75	56'196.00	14'049.00	0.00	0.00	0.00	70'245.00	505'781.75	491'732.75
14010.01	Strassen und Verkehrswege allg	10107	Gemeindestrassen/Sanierungen Budgetkredit	40.	30.	360'839.70	0.00	0.00	0.00	360'839.70	90'209.95	9'021.00	0.00	0.00	0.00	99'230.95	270'629.75	261'608.75
14010.01	Strassen und Verkehrswege allg	10701	Kirchweg Ausbau Abschnitt 1	40.	36.	627'515.85	0.00	0.00	0.00	627'515.85	62'752.00	15'688.00	0.00	0.00	0.00	78'440.00	564'763.85	549'075.85
14010.01	Strassen und Verkehrswege allg	10702	Kirchweg Ausbau Abschnitt 2	40.	36.	907'195.00	0.00	0.00	0.00	907'195.00	90'720.00	22'680.00	0.00	0.00	0.00	113'400.00	816'475.00	793'795.00
14010.01	Strassen und Verkehrswege allg	10700	Kreisel Niedermatt, Anschluss	40.	36.	172'815.40	0.00	0.00	0.00	172'815.40	17'280.00	4'320.00	0.00	0.00	0.00	21'600.00	155'535.40	151'215.40
14010.01	Strassen und Verkehrswege allg	10667	Landerwerb Verbindungsstrasse Kreisel Niedermatt-Kirchweg	40.	32.	331'559.05	0.00	0.00	0.00	331'559.05	66'311.95	8'289.00	0.00	0.00	0.00	74'600.95	265'247.10	256'958.10
14010.01	Strassen und Verkehrswege allg	10136	Personenunterstand Rankacher Land	40.	32.	1.00	0.00	0.00	0.00	1.00	0.00	0.00	0.00	0.00	0.00	0.00	1.00	1.00
14010.01	Strassen und Verkehrswege allg	10138	Personenunterstand Rankacher Land	40.	0.	1.00	0.00	0.00	0.00	1.00	0.00	0.00	0.00	0.00	0.00	0.00	1.00	1.00
14010.01	Strassen und Verkehrswege allg	10057	Platz Schlierenbach	40.	32.	1.00	0.00	0.00	0.00	1.00	0.00	0.00	0.00	0.00	0.00	0.00	1.00	1.00
14010.01	Strassen und Verkehrswege allg	10741	Projektiertung San. Römerweg 77'	40.	38.	70'209.90	0.00	0.00	0.00	70'209.90	3'510.00	1'755.00	0.00	0.00	0.00	5'265.00	66'699.90	64'944.90
14010.01	Strassen und Verkehrswege allg	10078	Projektiertung und Ausbau Dorfstrasse OE	40.	11.	791'729.75	0.00	0.00	0.00	791'729.75	574'002.85	19'793.00	0.00	0.00	0.00	593'795.85	217'726.90	197'933.90

Anlagespiegel detailliert 3 (FiBu)

Datum / Zeit: 22.02.2023 / 08:47

Organisation

Visum: AD/mkle

14010.01	Strassen und Verkehrswege allg	10082	Radweg Oberehrendingen-Freienwil OE	40.	25.	228'043.30	0.00	0.00	0.00	228'043.30	85'515.80	5'701.00	0.00	0.00	0.00	91'216.80	142'527.50	136'826.50
14010.01	Strassen und Verkehrswege allg	10083	Radweg Surbtalstrasse	40.	32.	1.00	0.00	0.00	0.00	1.00	0.00	0.00	0.00	0.00	0.00	0.00	1.00	1.00
14010.01	Strassen und Verkehrswege allg	10103	Radweg Surbtalstrasse	40.	32.	1.00	0.00	0.00	0.00	1.00	0.00	0.00	0.00	0.00	0.00	0.00	1.00	1.00
14010.01	Strassen und Verkehrswege allg	10105	Radweg Surbtalstrasse	40.	32.	1.00	0.00	0.00	0.00	1.00	0.00	0.00	0.00	0.00	0.00	0.00	1.00	1.00
14010.01	Strassen und Verkehrswege allg	10106	Radweg Surbtalstrasse	40.	32.	1.00	0.00	0.00	0.00	1.00	0.00	0.00	0.00	0.00	0.00	0.00	1.00	1.00
14010.01	Strassen und Verkehrswege allg	10091	Sanierung Engelplatz UE	40.	13.	617'529.25	0.00	0.00	0.00	617'529.25	416'831.10	15'438.00	0.00	0.00	0.00	432'269.10	200'698.15	185'260.15
14010.01	Strassen und Verkehrswege allg	10087	Sanierung Gemeindestrassen OE	40.	20.	51'483.05	0.00	0.00	0.00	51'483.05	25'741.15	1'287.00	0.00	0.00	0.00	27'028.15	25'741.90	24'454.90
14010.01	Strassen und Verkehrswege allg	10079	Sanierung Kapellenweg OE	40.	22.	108'053.60	0.00	0.00	0.00	108'053.60	48'622.45	2'701.00	0.00	0.00	0.00	51'323.45	59'431.15	56'730.15
14010.01	Strassen und Verkehrswege allg	10092	Sanierung Mühlebuckstrasse UE	40.	14.	288'767.25	0.00	0.00	0.00	288'767.25	187'697.80	7'219.00	0.00	0.00	0.00	194'916.80	101'069.45	93'850.45
14010.01	Strassen und Verkehrswege allg	10085	Strassenbau Gipsstrasse, Abschnitte A & B OE	40.	22.	149'053.30	0.00	0.00	0.00	149'053.30	67'072.30	3'726.00	0.00	0.00	0.00	70'798.30	81'981.00	78'255.00
14010.01	Strassen und Verkehrswege allg	10740	Strassenbeleuchtung 600'	40.	38.	581'033.80	0.00	0.00	0.00	581'033.80	29'052.00	14'526.00	0.00	0.00	0.00	43'578.00	551'981.80	537'455.80
14010.01	Strassen und Verkehrswege allg	10011	Umgestaltung Vorplatz Volg UE	40.	14.	184'698.30	0.00	0.00	0.00	184'698.30	120'053.60	4'617.00	0.00	0.00	0.00	124'670.60	64'644.70	60'027.70
14010.01	Strassen und Verkehrswege allg	10109	Weg Au Regenklärbecken	40.	32.	1.00	0.00	0.00	0.00	1.00	0.00	0.00	0.00	0.00	0.00	0.00	1.00	1.00
14010.01	Strassen und Verkehrswege allg	10071	Weg Gehrenhag	40.	32.	1.00	0.00	0.00	0.00	1.00	0.00	0.00	0.00	0.00	0.00	0.00	1.00	1.00
14010.01	Strassen und Verkehrswege allg	10054	Weg Ried	40.	32.	1.00	0.00	0.00	0.00	1.00	0.00	0.00	0.00	0.00	0.00	0.00	1.00	1.00
14020	Wasserbau allgemeiner Haushalt					214'828.85	0.00	0.00	0.00	214'828.85	137'006.05	1'995.00	0.00	0.00	0.00	139'001.05	77'822.80	75'827.80
14020.01	Wasserbau allg. Haushalt	10149	Hochwasserschutz Unterdorf Vorprojekte	50.	0.	112'683.90	0.00	0.00	0.00	112'683.90	112'682.75	0.00	0.00	0.00	0.00	112'682.75	1.15	1.15
14020.01	Wasserbau allg. Haushalt	10148	Unterquerung Schürbach/Kiesfang Budgetkredit	50.	39.	102'144.95	0.00	0.00	0.00	102'144.95	24'323.30	1'995.00	0.00	0.00	0.00	26'318.30	77'821.65	75'826.65
14030	Tiefbauten allgemeiner Haushalt					1'242'663.55	6'835.40	6'835.40	0.00	1'242'663.55	426'177.05	28'921.00	0.00	0.00	0.00	455'098.05	816'486.50	787'565.50
14030.01	Tiefbauten allg. Haushalt	10055	Brunnen Brunnengasse	40.	42.	1.00	0.00	0.00	0.00	1.00	0.00	0.00	0.00	0.00	0.00	0.00	1.00	1.00
14030.01	Tiefbauten allg. Haushalt	10036	Brunnen Unterdorf	40.	42.	1.00	0.00	0.00	0.00	1.00	0.00	0.00	0.00	0.00	0.00	0.00	1.00	1.00
14030.01	Tiefbauten allg. Haushalt	10150	Friedhof Sanierungen/Umbauten Budgetkredit	40.	30.	182'457.05	0.00	0.00	0.00	182'457.05	43'839.75	4'621.00	0.00	0.00	0.00	48'460.75	138'617.30	133'996.30
14030.01	Tiefbauten allg. Haushalt	10717	Hochwasserschutz Unterdorf Vorprojekte/Dekret (ehemals 10'670)	50.	46.	116'313.95	0.00	0.00	0.00	116'313.95	9'304.00	2'326.00	0.00	0.00	0.00	11'630.00	107'009.95	104'683.95
14030.01	Tiefbauten allg. Haushalt	10027	Sanierung Schulhausplatz Dorf/Brühl OE	40.	22.	242'735.55	0.00	0.00	0.00	242'735.55	109'229.05	6'068.00	0.00	0.00	0.00	115'297.05	133'506.50	127'438.50
14030.01	Tiefbauten allg. Haushalt	10604	Sanierung Spielplatz Dergeten	40.	31.	143'306.95	0.00	0.00	0.00	143'306.95	29'454.60	3'673.00	0.00	0.00	0.00	33'127.60	113'852.35	110'179.35
14030.01	Tiefbauten allg. Haushalt	10045	Sanierung Trockenplatz UE	40.	16.	216'346.05	0.00	0.00	0.00	216'346.05	129'809.35	5'409.00	0.00	0.00	0.00	135'218.35	86'536.70	81'127.70
14030.01	Tiefbauten allg. Haushalt	10050	Schulanlage Lägerbreite Sanierung Trockensportplatz	40.	27.	167'381.95	0.00	0.00	0.00	167'381.95	54'400.40	4'185.00	0.00	0.00	0.00	58'585.40	112'981.55	108'796.55
14030.01	Tiefbauten allg. Haushalt	10749	Spielwiese/Laufbahn Oberdorf 90'	40.	50.	68'563.25	6'835.40	6'835.40	0.00	68'563.25	0.00	0.00	0.00	0.00	0.00	0.00	68'563.25	68'563.25
14030.01	Tiefbauten allg. Haushalt	10042	Stützmauerersatz Schulanlage Lägerbreite OE	40.	21.	105'556.80	0.00	0.00	0.00	105'556.80	50'139.90	2'639.00	0.00	0.00	0.00	52'778.90	55'416.90	52'777.90
14032	Tiefbauten Abwasserbeseitigung					8'963'069.82	0.00	0.00	0.00	8'963'069.82	2'753'030.27	179'413.00	0.00	0.00	0.00	2'932'443.27	6'210'039.55	6'030'626.55

Anlagespiegel detailliert 3 (FiBu)

Datum / Zeit: 22.02.2023 / 08:47

Organisation

Visum: ADM/klk

14032.01	Tiefbauten Abwasserbeseitigung	10128	Ausbau Abwasserreinigungsanlage UE	50.	24.	371'273.40	0.00	0.00	0.00	371'273.40	193'061.85	7'425.00	0.00	0.00	0.00	200'486.85	178'211.55	170'786.55
14032.01	Tiefbauten Abwasserbeseitigung	10135	Erweiterung / Sanierung ARA UE	50.	33.	723'870.95	0.00	0.00	0.00	723'870.95	246'114.05	14'477.00	0.00	0.00	0.00	260'591.05	477'756.90	463'279.90
14032.01	Tiefbauten Abwasserbeseitigung	10120	Erweiterung und Sanierung Kläranlage OE	50.	32.	857'284.20	0.00	0.00	0.00	857'284.20	308'623.90	17'146.00	0.00	0.00	0.00	325'769.90	548'660.30	531'514.30
14032.01	Tiefbauten Abwasserbeseitigung	10609	Grundwasserfassung Böndleren, Schutzmassnahmen GV 03.11.2009 / ehem. Kto. 711.501.17	50.	41.	193'482.15	0.00	0.00	0.00	193'482.15	34'627.20	3'875.00	0.00	0.00	0.00	38'502.20	158'854.95	154'979.95
14032.01	Tiefbauten Abwasserbeseitigung	10115	Kanalisation Gipsstrasse 2. Etappe OE	50.	26.	213'798.20	0.00	0.00	0.00	213'798.20	102'623.30	4'276.00	0.00	0.00	0.00	106'899.30	111'174.90	106'898.90
14032.01	Tiefbauten Abwasserbeseitigung	10119	Kanalisation Heimeli UE	50.	35.	139'928.75	0.00	0.00	0.00	139'928.75	41'980.75	2'799.00	0.00	0.00	0.00	44'779.75	97'948.00	95'149.00
14032.01	Tiefbauten Abwasserbeseitigung	10133	Kanalisationserweiterung Au- Grosswisen UE	50.	30.	100'749.55	0.00	0.00	0.00	100'749.55	40'299.85	2'015.00	0.00	0.00	0.00	42'314.85	60'449.70	58'434.70
14032.01	Tiefbauten Abwasserbeseitigung	10118	Kanalisationserweiterung Höfen OE	50.	37.	72'187.00	0.00	0.00	0.00	72'187.00	18'769.90	1'444.00	0.00	0.00	0.00	20'213.90	53'417.10	51'973.10
14032.01	Tiefbauten Abwasserbeseitigung	10139	Kanalisationserweiterung Höfen UE	50.	31.	59'510.40	0.00	0.00	0.00	59'510.40	22'612.90	1'190.00	0.00	0.00	0.00	23'802.90	36'897.50	35'707.50
14032.01	Tiefbauten Abwasserbeseitigung	10114	Kanalisationsleitung Gipsstrasse, Abschnitte A & B OE	50.	32.	144'490.50	0.00	0.00	0.00	144'490.50	52'017.55	2'890.00	0.00	0.00	0.00	54'907.55	92'472.95	89'582.95
14032.01	Tiefbauten Abwasserbeseitigung	10747	Planung Abwasser Sannierung Römerweg 43'	50.	48.	78'941.75	0.00	0.00	0.00	78'941.75	2'624.00	1'590.00	0.00	0.00	0.00	4'214.00	76'317.75	74'727.75
14032.01	Tiefbauten Abwasserbeseitigung	10116	Projektiertung/Bau Kanalisation Römerweg/Winkel OE	50.	31.	246'477.50	0.00	0.00	0.00	246'477.50	93'662.70	4'930.00	0.00	0.00	0.00	98'592.70	152'814.80	147'884.80
14032.01	Tiefbauten Abwasserbeseitigung	10113	Projektiertung/Bau Regenbecken Neuwiesen OE	50.	27.	430'829.60	0.00	0.00	0.00	430'829.60	198'183.65	8'617.00	0.00	0.00	0.00	206'800.65	232'645.95	224'028.95
14032.01	Tiefbauten Abwasserbeseitigung	10041	Pumpwerk Tiefenwaag	50.	42.	1.00	0.00	0.00	0.00	1.00	0.00	0.00	0.00	0.00	0.00	0.00	1.00	1.00
14032.01	Tiefbauten Abwasserbeseitigung	10144	Regenbecken Tiefenwaag	50.	39.	1'095'562.17	0.00	0.00	0.00	1'095'562.17	241'022.47	21'911.00	0.00	0.00	0.00	262'933.47	854'539.70	832'628.70
14032.01	Tiefbauten Abwasserbeseitigung	10618	Regenüberlaufbecken Neuwiesen	50.	42.	1.00	0.00	0.00	0.00	1.00	0.00	0.00	0.00	0.00	0.00	0.00	1.00	1.00
14032.01	Tiefbauten Abwasserbeseitigung	10121	Sanierung Hauptsammelkanal K282 OE	50.	32.	500'238.70	0.00	0.00	0.00	500'238.70	180'087.05	10'005.00	0.00	0.00	0.00	190'092.05	320'151.65	310'146.65
14032.01	Tiefbauten Abwasserbeseitigung	10134	Sanierung Kanalisationsleitungen (1. Etappe) UE	50.	31.	383'619.95	0.00	0.00	0.00	383'619.95	145'773.60	7'672.00	0.00	0.00	0.00	153'445.60	237'846.35	230'174.35
14032.01	Tiefbauten Abwasserbeseitigung	10140	Sanierung Kanalisationsleitungen (2. Etappe) UE	50.	34.	378'837.85	0.00	0.00	0.00	378'837.85	121'229.30	7'577.00	0.00	0.00	0.00	128'806.30	257'608.55	250'031.55
14032.01	Tiefbauten Abwasserbeseitigung	10141	Sanierung Kanalisationsleitungen Etappe B3 Teil 2	50.	36.	242'260.05	0.00	0.00	0.00	242'260.05	67'831.80	4'845.00	0.00	0.00	0.00	72'676.80	174'428.25	169'583.25
14032.01	Tiefbauten Abwasserbeseitigung		Sanierung Leitung am Stein 160' (ehemals 10'725)	50.	48.	108'223.40	0.00	0.00	0.00	108'223.40	4'328.00	2'164.00	0.00	0.00	0.00	6'492.00	103'895.40	101'731.40
14032.01	Tiefbauten Abwasserbeseitigung	10126	Sanierung Oelweiher Gipsgruben OE	50.	31.	55'386.45	0.00	0.00	0.00	55'386.45	21'048.20	1'108.00	0.00	0.00	0.00	22'156.20	34'338.25	33'230.25
14032.01	Tiefbauten Abwasserbeseitigung	10610	Sanierung Pumpwerk Tiefenwaag	50.	44.	156'447.75	0.00	0.00	0.00	156'447.75	18'773.95	3'129.00	0.00	0.00	0.00	21'902.95	137'673.80	134'544.80
14032.01	Tiefbauten Abwasserbeseitigung	10111	Sanierung/Ausbau Schlammbehandlung Unterau OE	50.	23.	469'834.00	0.00	0.00	0.00	469'834.00	253'711.95	9'397.00	0.00	0.00	0.00	263'108.95	216'122.05	206'725.05
14032.01	Tiefbauten Abwasserbeseitigung	10719	Sanierungen gemäss GEP 2013-2015 645' (ehemals 10'685)	50.	46.	581'103.50	0.00	0.00	0.00	581'103.50	40'329.00	11'756.00	0.00	0.00	0.00	52'085.00	540'774.50	529'018.50
14032.01	Tiefbauten Abwasserbeseitigung	10718	Sanierungen GEP 2010-15 643' (ehemals 10'658)	50.	46.	555'343.35	0.00	0.00	0.00	555'343.35	44'428.00	11'107.00	0.00	0.00	0.00	55'535.00	510'915.35	499'808.35
14032.01	Tiefbauten Abwasserbeseitigung	10143	Sanierungsleitung Klonhof	50.	40.	95'067.95	0.00	0.00	0.00	95'067.95	19'011.80	1'901.00	0.00	0.00	0.00	20'912.80	76'056.15	74'155.15
14032.01	Tiefbauten Abwasserbeseitigung	10689	Sauberwasserleitung Kirchweg	50.	44.	111'191.05	0.00	0.00	0.00	111'191.05	13'343.80	2'224.00	0.00	0.00	0.00	15'567.80	97'847.25	95'623.25

Anlagespiegel detailliert 3 (FiBu)

Datum / Zeit: 22.02.2023 / 08:47

Organisation

Visum: AD/mkle

14032.01	Tiefbauten Abwasserbeseitigung	10122	Sauberwasserleitung Landstrasse K282 OE	50.	31.	597'127.70	0.00	0.00	0.00	597'127.70	226'909.75	11'943.00	0.00	0.00	0.00	238'852.75	370'217.95	358'274.95
14033	Tiefbauten Abfallwirtschaft					215'856.55	0.00	0.00	0.00	215'856.55	80'680.00	5'397.00	0.00	0.00	0.00	86'077.00	135'176.55	129'779.55
14033.01	Tiefbauten Abfallwirtschaft	10142	Entsorgungsanlage Breitenstrasse	40.	29.	73'746.30	0.00	0.00	0.00	73'746.30	20'281.95	1'844.00	0.00	0.00	0.00	22'125.95	53'464.35	51'620.35
14033.01	Tiefbauten Abfallwirtschaft	10147	Entsorgungsplatz am Bach UE	40.	23.	142'110.25	0.00	0.00	0.00	142'110.25	60'398.05	3'553.00	0.00	0.00	0.00	63'951.05	81'712.20	78'159.20
14040	Hochbauten allgemeiner Haushalt					27'857'906.94	222'990.50	10'000.00	0.00	28'070'897.44	15'347'775.99	807'190.00	0.00	0.00	0.00	16'154'965.99	12'510'130.95	11'915'931.45
14040.01	Hochbauten allgemeiner Haushalt	10037	Altes Schulhaus Dorf	35.	27.	1.00	0.00	0.00	0.00	1.00	0.00	0.00	0.00	0.00	0.00	1.00	1.00	1.00
14040.01	Hochbauten allgemeiner Haushalt	10024	Bauamt Unterdorf	35.	27.	1.00	0.00	0.00	0.00	1.00	0.00	0.00	0.00	0.00	0.00	1.00	1.00	1.00
14040.01	Hochbauten allgemeiner Haushalt	10063	Beitrag an Loggias	35.	23.	88'846.15	0.00	0.00	0.00	88'846.15	30'460.25	2'539.00	0.00	0.00	0.00	32'999.25	58'385.90	55'846.90
14040.01	Hochbauten allgemeiner Haushalt	10584	Binderhaus	35.	27.	1.00	0.00	0.00	0.00	1.00	0.00	0.00	0.00	0.00	0.00	1.00	1.00	1.00
14040.01	Hochbauten allgemeiner Haushalt	10013	Ehemaliges Bankgebäude UE	35.	19.	201'253.00	0.00	0.00	0.00	201'253.00	92'000.95	5'750.00	0.00	0.00	0.00	97'750.95	109'252.05	103'502.05
14040.01	Hochbauten allgemeiner Haushalt	1020211	Ersatz Schliessanlage BK 160'	10.	34.	164'657.65	0.00	0.00	0.00	164'657.65	4'705.00	4'704.00	0.00	0.00	0.00	9'409.00	159'952.65	155'248.65
14040.01	Hochbauten allgemeiner Haushalt	10048	Erweiterung / Altbausanierung Schulhaus UE	35.	6.	3'630'392.45	0.00	0.00	0.00	3'630'392.45	3'008'039.95	103'725.00	0.00	0.00	0.00	3'111'764.95	622'352.50	518'627.50
14040.01	Hochbauten allgemeiner Haushalt	10601	Erweiterung Schulhaus Brühl	35.	26.	2'319'739.55	0.00	0.00	0.00	2'319'739.55	567'384.15	67'398.00	0.00	0.00	0.00	634'782.15	1'752'355.40	1'684'957.40
14040.01	Hochbauten allgemeiner Haushalt	10620	Feuerwehr Gebäude	35.	27.	1.00	0.00	0.00	0.00	1.00	0.00	0.00	0.00	0.00	0.00	1.00	1.00	1.00
14040.01	Hochbauten allgemeiner Haushalt	10069	Friedhof alt Gebäude	35.	0.	1.00	0.00	0.00	0.00	1.00	0.00	0.00	0.00	0.00	0.00	1.00	1.00	1.00
14040.01	Hochbauten allgemeiner Haushalt	10619	Friedhof neu Gebäude	35.	27.	1.00	0.00	0.00	0.00	1.00	0.00	0.00	0.00	0.00	0.00	1.00	1.00	1.00
14040.01	Hochbauten allgemeiner Haushalt	10012	Gemeindehaus Baukredit UE	35.	9.	4'337'282.05	0.00	0.00	0.00	4'337'282.05	3'221'979.20	123'923.00	0.00	0.00	0.00	3'345'902.20	1'115'302.85	991'379.85
14040.01	Hochbauten allgemeiner Haushalt	10052	Holzschmelzeheizung	20.	9.	676'015.70	0.00	0.00	0.00	676'015.70	371'809.70	33'801.00	0.00	0.00	0.00	405'610.70	304'206.00	270'405.00
14040.01	Hochbauten allgemeiner Haushalt	10015	Kauf ehemalige Posträume	35.	23.	437'534.50	0.00	0.00	0.00	437'534.50	150'011.90	12'501.00	0.00	0.00	0.00	162'512.90	287'522.60	275'021.60
14040.01	Hochbauten allgemeiner Haushalt	10034	KIGA- und Schulanlage Brühl OE	35.	17.	2'133'628.60	0.00	0.00	0.00	2'133'628.60	1'097'295.60	60'961.00	0.00	0.00	0.00	1'158'256.60	1'036'333.00	975'372.00
14040.01	Hochbauten allgemeiner Haushalt	10016	Pers.unterst. Rankacker Gebäude	35.	27.	1.00	0.00	0.00	0.00	1.00	0.00	0.00	0.00	0.00	0.00	1.00	1.00	1.00
14040.01	Hochbauten allgemeiner Haushalt	10157	Personenunterstand Rankacker	35.	27.	1.00	0.00	0.00	0.00	1.00	0.00	0.00	0.00	0.00	0.00	1.00	1.00	1.00
14040.01	Hochbauten allgemeiner Haushalt	10060	Projektierungskredit Altersheim Surbtal OE	35.	16.	99'342.60	0.00	0.00	0.00	99'342.60	53'927.05	2'838.00	0.00	0.00	0.00	56'765.05	45'415.55	42'577.55
14040.01	Hochbauten allgemeiner Haushalt	102003	PV-Anlage Schulbauten SH Brühl CHF 200'000 / GV 22.11.2021	20.	20.	0.00	222'990.50	0.00	0.00	222'990.50	0.00	0.00	0.00	0.00	0.00	0.00	0.00	222'990.50
14040.01	Hochbauten allgemeiner Haushalt	102002	PV-Anlage Schulhaus Th Chilpen/TH Hängli 123'	20.	19.	87'335.00	0.00	10'000.00	0.00	77'335.00	4'367.00	3'840.00	0.00	0.00	0.00	8'207.00	82'968.00	69'128.00
14040.01	Hochbauten allgemeiner Haushalt	10062	Regionales Alernetzwerk Surbtal-Studenland UE	35.	18.	3'751'531.50	0.00	0.00	0.00	3'751'531.50	1'822'174.40	107'187.00	0.00	0.00	0.00	1'929'361.40	1'929'357.10	1'822'170.10
14040.01	Hochbauten allgemeiner Haushalt	10028	Renovation Schulanlage Lägembreite OE	35.	6.	3'147'376.00	0.00	0.00	0.00	3'147'376.00	2'607'825.70	89'925.00	0.00	0.00	0.00	2'697'750.70	539'550.30	449'625.30
14040.01	Hochbauten allgemeiner Haushalt	10029	Renovation Schulhaus Dorf OE	35.	15.	1'489'964.20	0.00	0.00	0.00	1'489'964.20	851'407.10	42'570.00	0.00	0.00	0.00	893'977.10	638'557.10	595'987.10
14040.01	Hochbauten allgemeiner Haushalt	10047	Sanierung Kindergarten UE	35.	16.	114'922.20	0.00	0.00	0.00	114'922.20	62'385.90	3'284.00	0.00	0.00	0.00	65'669.90	52'536.30	49'252.30

Anlagespiegel detailliert 3 (FiBu)

Datum / Zeit: 22.02.2023 / 08:47

Organisation

Visum: AD/mkle

14040.01	Hochbauten allgemeiner Haushalt	10053	Sanierung Liegenschaften Budgetkredit	35.	25.	173'521.62	0.00	0.00	0.00	173'521.62	49'578.82	4'958.00	0.00	0.00	0.00	54'536.82	123'942.80	118'984.80
14040.01	Hochbauten allgemeiner Haushalt	10715	Sanierung Schulbauten (ehemals 10'615)	35.	31.	3'057'971.95	0.00	0.00	0.00	3'057'971.95	338'166.00	87'736.00	0.00	0.00	0.00	425'902.00	2'719'805.95	2'632'069.95
14040.01	Hochbauten allgemeiner Haushalt	10046	Sanierung Turnhalle Chilpen UE	35.	20.	304'556.25	0.00	0.00	0.00	304'556.25	130'526.05	8'702.00	0.00	0.00	0.00	139'228.05	174'030.20	165'328.20
14040.01	Hochbauten allgemeiner Haushalt	10043	Schulanlage Lägernbreite Velounterstand etc. OE	35.	18.	64'256.10	0.00	0.00	0.00	64'256.10	31'210.65	1'836.00	0.00	0.00	0.00	33'046.65	33'045.45	31'209.45
14040.01	Hochbauten allgemeiner Haushalt	10664	Schulhaus Brühl (Gebäude mit Pro-Memoria-Franken)	35.	27.	1.00	0.00	0.00	0.00	1.00	0.00	0.00	0.00	0.00	0.00	1.00	1.00	1.00
14040.01	Hochbauten allgemeiner Haushalt	10019	Schulhaus Dorf	35.	27.	1.00	0.00	0.00	0.00	1.00	0.00	0.00	0.00	0.00	0.00	1.00	1.00	1.00
14040.01	Hochbauten allgemeiner Haushalt	10018	Schulhaus Lägernbreite	35.	27.	1.00	0.00	0.00	0.00	1.00	0.00	0.00	0.00	0.00	0.00	1.00	1.00	1.00
14040.01	Hochbauten allgemeiner Haushalt	10049	Schulhaus Lägernbreite, Ausbau Dachgeschoss	35.	24.	196'748.50	0.00	0.00	0.00	196'748.50	61'833.30	5'621.00	0.00	0.00	0.00	67'454.30	134'915.20	129'294.20
14040.01	Hochbauten allgemeiner Haushalt	10159	Schulhaus Oberdorf	35.	27.	1.00	0.00	0.00	0.00	1.00	0.00	0.00	0.00	0.00	0.00	1.00	1.00	1.00
14040.01	Hochbauten allgemeiner Haushalt	10600	Schulraumprovisorium	35.	0.	164'867.45	0.00	0.00	0.00	164'867.45	164'866.45	0.00	0.00	0.00	0.00	164'866.45	1.00	1.00
14040.01	Hochbauten allgemeiner Haushalt	10603	Tagesstrukturen	35.	0.	50'549.40	0.00	0.00	0.00	50'549.40	50'548.40	0.00	0.00	0.00	0.00	50'548.40	1.00	1.00
14040.01	Hochbauten allgemeiner Haushalt	10025	Turnhalle / Garage Chilpen	35.	27.	1.00	0.00	0.00	0.00	1.00	0.00	0.00	0.00	0.00	0.00	1.00	1.00	1.00
14040.01	Hochbauten allgemeiner Haushalt	10602	Turnhalle Chilpen/Jugendräume	35.	26.	117'667.67	0.00	0.00	0.00	117'667.67	30'250.72	3'362.00	0.00	0.00	0.00	33'612.72	87'416.95	84'054.95
14040.01	Hochbauten allgemeiner Haushalt	10066	Turnhalle Lägernbreite	35.	0.	1.00	0.00	0.00	0.00	1.00	0.00	0.00	0.00	0.00	0.00	1.00	1.00	1.00
14040.01	Hochbauten allgemeiner Haushalt	10010	Umbau Gemeindehaus 1. und 2. Etappe OE	35.	14.	507'260.35	0.00	0.00	0.00	507'260.35	304'355.45	14'493.00	0.00	0.00	0.00	318'848.45	202'904.90	188'411.90
14040.01	Hochbauten allgemeiner Haushalt	10598	Umbauten Bauverwaltung	35.	26.	110'809.45	0.00	0.00	0.00	110'809.45	26'214.45	3'254.00	0.00	0.00	0.00	29'468.45	84'595.00	81'341.00
14040.01	Hochbauten allgemeiner Haushalt	10031	Umbauten Schulhaus Lägernbreite/Brühl OE	35.	20.	297'633.65	0.00	0.00	0.00	297'633.65	127'558.20	8'504.00	0.00	0.00	0.00	136'062.20	170'075.45	161'571.45
14040.01	Hochbauten allgemeiner Haushalt	10026	Unterhalt Schulanlagen OE	35.	12.	132'229.40	0.00	0.00	0.00	132'229.40	86'893.65	3'778.00	0.00	0.00	0.00	90'671.65	45'335.75	41'557.75
14050	Waldungen allgemeiner Haushalt					0.00	0.00	0.00	1'188.00	1'188.00	0.00	0.00	0.00	0.00	0.00	0.00	0.00	1'188.00
14050.01	Waldungen allg. Haushalt		Wald Gipsgruben, Parz. 878	0.	0.	0.00	0.00	0.00	878.00	878.00	0.00	0.00	0.00	0.00	0.00	0.00	0.00	878.00
14050.01	Waldungen allg. Haushalt		Wald Gipsgruben, Parz. 963	0.	5.	0.00	0.00	0.00	310.00	310.00	0.00	0.00	0.00	0.00	0.00	0.00	0.00	310.00
14060	Mobilien allgemeiner Haushalt					1'580'698.80	170'927.80	0.65	0.00	1'751'625.95	955'828.00	102'635.00	0.00	0.00	0.00	1'058'463.00	624'870.80	693'162.95
14060.01	Mobilien allgemeiner Haushalt	10614	Anschaffung Feuerwehrfahrzeug (Pikettfahrzeug 2, PIF 2)	15.	18.	233'457.45	0.00	0.00	0.00	233'457.45	65'366.60	9'338.00	0.00	0.00	0.00	74'704.60	168'090.85	158'752.85
14060.01	Mobilien allgemeiner Haushalt	10691	Bekleidung Feuerwehr	5.	0.	152'388.95	0.00	0.00	0.00	152'388.95	152'388.00	0.00	0.00	0.00	0.00	152'388.00	0.95	0.95
14060.01	Mobilien allgemeiner Haushalt	10030	Einbau Schulbibliothek Lägernbreite OE	5.	0.	105'115.00	0.00	0.00	0.00	105'115.00	105'114.00	0.00	0.00	0.00	0.00	105'114.00	1.00	1.00
14060.01	Mobilien allgemeiner Haushalt	10692	Elektronik Scheibenstand lfäng	3.	0.	32'479.00	0.00	0.00	0.00	32'479.00	32'478.00	0.00	0.00	0.00	0.00	32'478.00	1.00	1.00
14060.01	Mobilien allgemeiner Haushalt		Ersatz Kommunaltraktor CHF 180'000 / GV 22.11.2021 / Budgetkredit	15.	15.	0.00	170'927.80	0.00	0.00	170'927.80	0.00	0.00	0.00	0.00	0.00	0.00	0.00	170'927.80
14060.01	Mobilien allgemeiner Haushalt	10721	Ersatzbeschaffung Tanklöschfahrzeug 600/520'	0.	13.	257'429.70	0.00	0.00	0.00	257'429.70	34'324.00	17'162.00	0.00	0.00	0.00	51'486.00	223'105.70	205'943.70
14060.01	Mobilien allgemeiner Haushalt		Kleintraktor Werkdienst 60'	15.	14.	53'078.30	0.00	0.00	0.00	53'078.30	3'539.00	3'539.00	0.00	0.00	0.00	7'078.00	49'539.30	46'000.30

Anlagespiegel detailliert 3 (FiBu)

Datum / Zeit: 22.02.2023 / 08:47

Visum: ADM/klke

Organisation

14060.01	Mobilien allgemeiner Haushalt	10108	Kommunalfahrzeug Ersatz Lindner Unitrac 102 / AG418356	15.	5.	194'672.60	0.00	0.00	0.00	194'672.60	129'780.85	12'978.00	0.00	0.00	0.00	142'758.85	64'891.75	51'913.75
14060.01	Mobilien allgemeiner Haushalt	10086	Kommunal-Fahrzeug OE Rasenmäher John Deere4400 / AG304754	15.	7.	76'360.00	0.00	0.00	0.00	76'360.00	76'359.00	0.00	0.00	0.00	0.00	76'359.00	1.00	1.00
14060.01	Mobilien allgemeiner Haushalt	10100	Kommunalfahrzeug UE Traktor New Holland TL 100 / AG124850	15.	0.	87'781.00	0.00	0.00	0.00	87'781.00	87'779.95	0.00	0.00	0.00	0.00	87'779.95	1.05	1.05
14060.01	Mobilien allgemeiner Haushalt	10035	Möblierung 2 Zimmer Schulhaus Lägembreihe OE	5.	0.	53'521.25	0.00	0.00	0.00	53'521.25	53'520.25	0.00	0.00	0.00	0.00	53'520.25	1.00	1.00
14060.01	Mobilien allgemeiner Haushalt	10680	Reorganisation IT 2016 160'	3.	0.	155'560.00	0.00	0.65	0.00	155'559.35	155'559.35	0.00	0.00	0.00	0.00	155'559.35	0.65	0.00
14060.01	Mobilien allgemeiner Haushalt	10800	Reorganisation IT 2020 180'	3.	2.	178'855.55	0.00	0.00	0.00	178'855.55	59'619.00	59'618.00	0.00	0.00	0.00	119'237.00	119'236.55	59'618.55
14070	Anlagen im Bau VV allgemeiner Haushalt					1'605'173.30	476'930.75	0.00	0.00	2'082'104.05	0.00	0.00	0.00	0.00	0.00	0.00	1'605'173.30	2'082'104.05
14070.10	Anlagen im Bau, Strassen / Ver	10748	Gemeinestrassen/Sanierungen 2020 - 2022 750'	0.	0.	141'913.80	408'390.90	0.00	0.00	550'304.70	0.00	0.00	0.00	0.00	0.00	0.00	141'913.80	550'304.70
14070.10	Anlagen im Bau, Strassen / Ver	10729	Sanierung Fussweg Friedhof 90' (Budgetkredit)	0.	0.	80'712.15	0.00	0.00	0.00	80'712.15	0.00	0.00	0.00	0.00	0.00	0.00	80'712.15	80'712.15
14070.10	Anlagen im Bau, Strassen / Ver	10736	Sanierung Römerweg 1'075'000	0.	0.	0.00	0.00	0.00	0.00	0.00	0.00	0.00	0.00	0.00	0.00	0.00	0.00	0.00
14070.10	Anlagen im Bau, Strassen / Ver	10723	Sanierung Römerweg/Wetentalstr./Katharinenweg 1'315 (Strasse 1'075)	0.	0.	1'223'456.45	0.00	0.00	0.00	1'223'456.45	0.00	0.00	0.00	0.00	0.00	0.00	1'223'456.45	1'223'456.45
14070.10	Anlagen im Bau, Strassen / Ver	10696	UB Planung Sanierung Römerweg 77'	0.	0.	0.00	0.00	0.00	0.00	0.00	0.00	0.00	0.00	0.00	0.00	0.00	0.00	0.00
14070.20	Anlagen in Bau, Wasserbau allg	10751	Bauausführung Hochwasserschutz Gipsbach 1'900	0.	0.	6'651.00	4'442.85	0.00	0.00	11'093.85	0.00	0.00	0.00	0.00	0.00	0.00	6'651.00	11'093.85
14070.20	Anlagen in Bau, Wasserbau allg	10733	Projektiertung Sanierung Gipsbach 300'	0.	0.	100'480.25	0.00	0.00	0.00	100'480.25	0.00	0.00	0.00	0.00	0.00	0.00	100'480.25	100'480.25
14070.20	Anlagen in Bau, Wasserbau allg		Projektiertung Sanierung Surenbach TCHF 345 / GV 19.06.2017 Verpflichtungskredit	0.	0.	0.00	10'512.00	0.00	0.00	10'512.00	0.00	0.00	0.00	0.00	0.00	0.00	0.00	10'512.00
14070.30	Anlagen im Bau, Tiefbauten all	10750	Planung Sanierung Römerweg 77'	0.	0.	51'959.65	0.00	0.00	0.00	51'959.65	0.00	0.00	0.00	0.00	0.00	0.00	51'959.65	51'959.65
14070.40	Anlagen im Bau, Hochbauten all	10726	löschen inbau Bodenheizung Ifängli 80'	0.	0.	0.00	0.00	0.00	0.00	0.00	0.00	0.00	0.00	0.00	0.00	0.00	0.00	0.00
14070.40	Anlagen im Bau, Hochbauten all		Planungskredit Mehrzweckhalle CHF 150'000 / GV 22.11.2021	0.	0.	0.00	53'585.00	0.00	0.00	53'585.00	0.00	0.00	0.00	0.00	0.00	0.00	0.00	53'585.00
14070.60	Anlagen im Bau, Mobilien allge	10739	Löschen Feuerwehrfahrzeug (TLF) 600'000	15.	13.	0.00	0.00	0.00	0.00	0.00	0.00	0.00	0.00	0.00	0.00	0.00	0.00	0.00
14070.60	Anlagen im Bau, Mobilien allge	10681	UB Strassenbeleuchtung 600'	0.	0.	0.00	0.00	0.00	0.00	0.00	0.00	0.00	0.00	0.00	0.00	0.00	0.00	0.00
14072	Anlagen im Bau VV Abwasser- beseitigung					329'067.86	0.00	0.00	0.00	329'067.86	0.00	250.00	0.00	0.00	0.00	250.00	329'067.86	328'817.86
14072.30	Anlagen im Bau, Tiefbauten Abw	10722	GEP-Massnahmen 2019-2021 810'	0.	1.	250.00	0.00	0.00	0.00	250.00	0.00	250.00	0.00	0.00	0.00	250.00	250.00	0.00
14072.30	Anlagen im Bau, Tiefbauten Abw	10734	Sanierung Römerweg Anteil Abwasser 240'000	0.	0.	0.00	0.00	0.00	0.00	0.00	0.00	0.00	0.00	0.00	0.00	0.00	0.00	0.00
14072.30	Anlagen im Bau, Tiefbauten Abw	10724	Sanierung Römerweg, Wetentalstr./Katharinenweg 1'315 (Abwasser 240')	0.	0.	113'665.10	0.00	0.00	0.00	113'665.10	0.00	0.00	0.00	0.00	0.00	0.00	113'665.10	113'665.10
14072.30	Anlagen im Bau, Tiefbauten Abw	10703	UB Planung Abwasser San. Römerweg 43'	0.	0.	0.00	0.00	0.00	0.00	0.00	0.00	0.00	0.00	0.00	0.00	0.00	0.00	0.00
14072.30	Anlagen im Bau, Tiefbauten Abw	10682	Zusammenführung GEP	5.	0.	215'152.76	0.00	0.00	0.00	215'152.76	0.00	0.00	0.00	0.00	0.00	0.00	215'152.76	215'152.76

Anlagespiegel detailliert 3 (FiBu)

Organisation

Datum / Zeit: 22.02.2023 / 08:47

Visum: AD/mkle

14200	Allgemeiner Gemeindehaushalt					226'495.70	0.00	0.00	0.00	226'495.70	226'493.70	0.00	0.00	0.00	226'493.70	2.00	2.00	
14200.01	Software allgemeiner Haushalt	10017	Landinformationssystem LIS	3.	0.	165'647.70	0.00	0.00	0.00	165'647.70	165'646.70	0.00	0.00	0.00	0.00	165'646.70	1.00	1.00
14200.01	Software allgemeiner Haushalt	10743	Projekt GEVER-Einführung	3.	0.	60'848.00	0.00	0.00	0.00	60'848.00	60'847.00	0.00	0.00	0.00	0.00	60'847.00	1.00	1.00
14270	Allgemeiner Gemeindehaushalt					1'331'291.29	228'239.90	0.00	0.00	1'559'531.19	0.00	0.00	0.00	0.00	0.00	1'331'291.29	1'559'531.19	
14270.01	Immaterielle Anlagen in Realis	10678	Gesamtrevision Nutzungsplanung	0.	0.	364'394.34	128'239.90	0.00	0.00	492'634.24	0.00	0.00	0.00	0.00	0.00	364'394.34	492'634.24	
14270.01	Immaterielle Anlagen in Realis	10679	Moderne Melioration Ehrendinge	0.	0.	966'896.95	100'000.00	0.00	0.00	1'066'896.95	0.00	0.00	0.00	0.00	0.00	966'896.95	1'066'896.95	
14270.01	Immaterielle Anlagen in Realis	10693	UB Projekt GEVER-Einführung	3.	0.	0.00	0.00	0.00	0.00	0.00	0.00	0.00	0.00	0.00	0.00	0.00	0.00	
14290	Allgemeiner Gemeindehaushalt					1'250'448.90	0.00	0.00	0.00	1'250'448.90	1'202'334.55	14'810.00	0.00	0.00	0.00	1'217'144.55	48'114.35	33'304.35
14290.01	Übrige immaterielle Anlagen al	10161	Erschliessungsplanung Niedermatt	10.	0.	53'763.60	0.00	0.00	0.00	53'763.60	53'762.60	0.00	0.00	0.00	0.00	53'762.60	1.00	1.00
14290.01	Übrige immaterielle Anlagen al	10162	Güterregulierung Unterehrendingen	10.	0.	1'050'087.15	0.00	0.00	0.00	1'050'087.15	1'050'086.60	0.00	0.00	0.00	0.00	1'050'086.60	0.55	0.55
14290.01	Übrige immaterielle Anlagen al	10686	Landwirtschaftliche Vorplanung (ehemals 10163)	10.	5.	83'254.25	0.00	0.00	0.00	83'254.25	41'627.00	8'325.00	0.00	0.00	0.00	49'952.00	41'627.25	33'302.25
14290.01	Übrige immaterielle Anlagen al	10662	Zukunftswerkstatt	10.	1.	63'343.90	0.00	0.00	0.00	63'343.90	56'858.35	6'485.00	0.00	0.00	0.00	63'343.35	6'485.55	0.55
14292	Abwasserbeseitigung					189'969.65	0.00	0.00	0.00	189'969.65	181'060.30	990.00	0.00	0.00	0.00	182'050.30	8'909.35	7'919.35
14292.01	Planungen	10123	Genereller Entwässerungsplan (GEP) OE	10.	0.	180'071.30	0.00	0.00	0.00	180'071.30	180'070.30	0.00	0.00	0.00	0.00	180'070.30	1.00	1.00
14292.01	Planungen	10738	Planungskredit Areal Grosswiesen Zone ÖBA 75'000	0.	9.	9'898.35	0.00	0.00	0.00	9'898.35	990.00	990.00	0.00	0.00	0.00	1'980.00	8'908.35	7'918.35
14460	Allgemeiner Gemeindehaushalt					0.00	0.00	0.00	0.00	0.00	0.00	0.00	0.00	0.00	0.00	0.00	0.00	0.00
14460.01	Darlehen Betreutes Wohnen im A	10665	Darl. Betreutes Wohnen im Alter	0.	0.	0.00	0.00	0.00	0.00	0.00	0.00	0.00	0.00	0.00	0.00	0.00	0.00	0.00
14540	Allgemeiner Gemeindehaushalt					2'360.00	2'000.00	0.00	0.00	4'360.00	2'359.00	0.00	0.00	0.00	0.00	2'359.00	1.00	2'001.00
14540.01	Beteiligungen an öffentlichen	20100	AS Betreutes Wohnen im Alter	0.	0.	0.00	2'000.00	0.00	0.00	2'000.00	0.00	0.00	0.00	0.00	0.00	0.00	0.00	2'000.00
14540.01	Beteiligungen an öffentlichen	10003	publis Public Info Services AG, Kauf Aktien OE	0.	0.	2'360.00	0.00	0.00	0.00	2'360.00	2'359.00	0.00	0.00	0.00	0.00	2'359.00	1.00	1.00
14610	Allgemeiner Gemeindehaushalt					3'509'102.80	0.00	0.00	0.00	3'509'102.80	643'804.00	87'760.00	0.00	0.00	0.00	731'564.00	2'865'298.80	2'777'538.80
14610.01	Investitionsbeitrag an Kanton	10820	ATB-Rohr (Gemeindeanteil) 80 (ehemals 10'728)	0.	39.	54'041.00	0.00	0.00	0.00	54'041.00	1'351.00	1'351.00	0.00	0.00	0.00	2'702.00	52'690.00	51'339.00
14610.01	Investitionsbeitrag an Kanton	10068	Bushaltestelle Hasel / Gemeindeanteil OE	0.	21.	125'487.55	0.00	0.00	0.00	125'487.55	59'605.65	3'137.00	0.00	0.00	0.00	62'742.65	65'881.90	62'744.90
14610.01	Investitionsbeitrag an Kanton	10590	Bushaltestelle Hofwies	0.	0.	1.00	0.00	0.00	0.00	1.00	0.00	0.00	0.00	0.00	0.00	0.00	1.00	1.00
14610.01	Investitionsbeitrag an Kanton	10589	Bushaltestelle Landstrasse	0.	0.	1.00	0.00	0.00	0.00	1.00	0.00	0.00	0.00	0.00	0.00	0.00	1.00	1.00
14610.01	Investitionsbeitrag an Kanton	10089	Bushaltestelle Landstrasse	0.	32.	1.00	0.00	0.00	0.00	1.00	0.00	0.00	0.00	0.00	0.00	0.00	1.00	1.00
14610.01	Investitionsbeitrag an Kanton	10090	Bushaltestelle Landstrasse	0.	32.	1.00	0.00	0.00	0.00	1.00	0.00	0.00	0.00	0.00	0.00	0.00	1.00	1.00
14610.01	Investitionsbeitrag an Kanton	10070	Haltestelle Höhtal	0.	32.	1.00	0.00	0.00	0.00	1.00	0.00	0.00	0.00	0.00	0.00	0.00	1.00	1.00
14610.01	Investitionsbeitrag an Kanton	10074	Knoten Niedermatt Anteil Projektierungskosten	0.	25.	71'000.00	0.00	0.00	0.00	71'000.00	26'625.00	1'775.00	0.00	0.00	0.00	28'400.00	44'375.00	42'600.00
14610.01	Investitionsbeitrag an Kanton	10073	Knoten Tiefenwaag UE	0.	17.	137'878.80	0.00	0.00	0.00	137'878.80	79'280.45	3'447.00	0.00	0.00	0.00	82'727.45	58'598.35	55'151.35

Anlagespiegel detailliert 3 (FiBu)

Datum / Zeit: 22.02.2023 / 08:47

Organisation

Visum: AD/mkle

14610.01	Investitionsbeitrag an Kanton	10699	Kreisel Niedermatt K282/K428	40.	36.	1'499'973.55	0.00	0.00	0.00	1'499'973.55	149'996.00	37'499.00	0.00	0.00	0.00	187'495.00	1'349'977.55	1'312'478.55
14610.01	Investitionsbeitrag an Kanton	10102	Kreisel Tiefenwaag K284 / K 282	0.	29.	222'384.15	0.00	0.00	0.00	222'384.15	61'157.60	5'560.00	0.00	0.00	0.00	66'717.60	161'226.55	155'666.55
14610.01	Investitionsbeitrag an Kanton	10742	Lärmschutzmassnahmen Kantonsstrasse K282	0.	38.	522'323.85	0.00	0.00	0.00	522'323.85	26'116.00	13'058.00	0.00	0.00	0.00	39'174.00	496'207.85	483'149.85
14610.01	Investitionsbeitrag an Kanton	10737	Sanierung K282 (Gemeindeanteil 28.8%)	0.	36.	442'724.50	0.00	0.00	0.00	442'724.50	43'077.00	11'101.00	0.00	0.00	0.00	54'178.00	399'647.50	388'546.50
14610.01	Investitionsbeitrag an Kanton	10067	Sanierung K282 / Gemeindeanteil OE	0.	21.	162'000.00	0.00	0.00	0.00	162'000.00	76'950.00	4'050.00	0.00	0.00	0.00	81'000.00	85'050.00	81'000.00
14610.01	Investitionsbeitrag an Kanton	10072	Sanierung Kantonsstrasse K282 UE	0.	23.	97'284.40	0.00	0.00	0.00	97'284.40	41'345.30	2'432.00	0.00	0.00	0.00	43'777.30	55'939.10	53'507.10
14610.01	Investitionsbeitrag an Kanton	10065	Unterhaltsarbeiten K282 / Gemeindeanteil OE	0.	22.	174'000.00	0.00	0.00	0.00	174'000.00	78'300.00	4'350.00	0.00	0.00	0.00	82'650.00	95'700.00	91'350.00
14620	Allgemeiner Gemeindehaushalt					170'627.30	0.00	0.00	0.00	170'627.30	170'625.30	0.00	0.00	0.00	0.00	170'625.30	2.00	2.00
14620.01	Investitionsbeiträge an Gemein	10021	Gemeindebeitrag an Sanitätsposten OE	5.	0.	105'124.50	0.00	0.00	0.00	105'124.50	105'123.50	0.00	0.00	0.00	0.00	105'123.50	1.00	1.00
14620.01	Investitionsbeiträge an Gemein	10022	Regionaler Sanitätsposten UE	5.	0.	65'502.80	0.00	0.00	0.00	65'502.80	65'501.80	0.00	0.00	0.00	0.00	65'501.80	1.00	1.00
14622	Abwasserbeseitigung					1'436'808.45	0.00	0.00	0.00	1'436'808.45	147'864.55	28'741.00	0.00	0.00	0.00	176'605.55	1'288'943.90	1'260'202.90
14622.01	Investitionsbeiträge an Gemein	10698	Abwasserverband /Ausbau (ehem. 10659)	50.	45.	1'226'950.00	0.00	0.00	0.00	1'226'950.00	122'695.00	24'539.00	0.00	0.00	0.00	147'234.00	1'104'255.00	1'079'716.00
14622.01	Investitionsbeiträge an Gemein	10690	Beitrag an Abwasserverband	0.	44.	209'078.25	0.00	0.00	0.00	209'078.25	25'091.55	4'182.00	0.00	0.00	0.00	29'273.55	183'986.70	179'804.70
14622.01	Investitionsbeiträge an Gemein	10711	Sanierung K282 (Deckelsanierung) Gemeindeanteil	0.	36.	780.20	0.00	0.00	0.00	780.20	78.00	20.00	0.00	0.00	0.00	98.00	702.20	682.20
14690	Allgemeiner Gemeindehaushalt					130'000.00	46'241.30	0.00	0.00	176'241.30	0.00	93'000.00	0.00	0.00	0.00	93'000.00	130'000.00	83'241.30
14690.01	Investitionsbeiträge in Anlage	10709	Inv. -Beitrag Kurtheater Baden Sanierung 2018/2020/2022	0.	0.	62'000.00	31'000.00	0.00	0.00	93'000.00	0.00	93'000.00	0.00	0.00	0.00	93'000.00	62'000.00	0.00
14690.01	Investitionsbeiträge in Anlage	10727	Investitionsanteil Sportzentrum Tägerhard 102' 2019/2021/2023	0.	0.	68'000.00	0.00	0.00	0.00	68'000.00	0.00	0.00	0.00	0.00	0.00	0.00	68'000.00	68'000.00
14690.01	Investitionsbeiträge in Anlage		Sanierung K282 Höhtal bis Niedermatt CHF 2'910'000 / Dekret GV 22.11.2021	0.	0.	0.00	15'241.30	0.00	0.00	15'241.30	0.00	0.00	0.00	0.00	0.00	0.00	0.00	15'241.30
14690.01	Investitionsbeiträge in Anlage	10710	Sanierung K282, Gemeindeanteil (nicht benutzen)	0.	0.	0.00	0.00	0.00	0.00	0.00	0.00	0.00	0.00	0.00	0.00	0.00	0.00	0.00
14690.01	Investitionsbeiträge in Anlage	10075	UB Lärmschutzmassnahme Kantonsstrasse	0.	0.	0.00	0.00	0.00	0.00	0.00	0.00	0.00	0.00	0.00	0.00	0.00	0.00	0.00
14692	Abwasserbeseitigung					0.00	0.00	0.00	0.00	0.00	0.00	0.00	0.00	0.00	0.00	0.00	0.00	0.00
14692.01	Investitionsbeiträge in Anlage	10728	UB ATB-Rohr (Gemeindeanteil) 80	0.	0.	0.00	0.00	0.00	0.00	0.00	0.00	0.00	0.00	0.00	0.00	0.00	0.00	0.00
20687	Passivierte Investitionsbeiträge von privaten Haushalten					(1'185'888.30)	0.00	167'102.75	0.00	(1'352'991.05)	(302'599.90)	(60'533.00)	0.00	0.00	0.00	(363'132.90)	(883'288.40)	(989'858.15)
20687.20	Passivierte Investitionsbeiträge	10695	Anschlussgebühren 2017	20.	15.	(140'771.00)	0.00	0.00	0.00	(140'771.00)	(35'193.00)	(7'039.00)	0.00	0.00	0.00	(42'232.00)	(105'578.00)	(98'539.00)
20687.20	Passivierte Investitionsbeiträge	10704	Anschlussgebühren 2018	20.	16.	(124'142.85)	0.00	0.00	0.00	(124'142.85)	(24'828.00)	(6'207.00)	0.00	0.00	0.00	(31'035.00)	(99'314.85)	(93'107.85)
20687.20	Passivierte Investitionsbeiträge	10735	Anschlussgebühren 2019	20.	17.	(6'970.75)	0.00	0.00	0.00	(6'970.75)	(1'046.00)	(349.00)	0.00	0.00	0.00	(1'395.00)	(5'924.75)	(5'575.75)
20687.20	Passivierte Investitionsbeiträge	10746	Anschlussgebühren 2020	20.	18.	(36'081.35)	0.00	0.00	0.00	(36'081.35)	(3'608.00)	(1'804.00)	0.00	0.00	0.00	(5'412.00)	(32'473.35)	(30'669.35)
20687.20	Passivierte Investitionsbeiträge		Anschlussgebühren 2021	20.	19.	(177'549.60)	0.00	0.00	0.00	(177'549.60)	(8'877.00)	(8'878.00)	0.00	0.00	0.00	(17'755.00)	(168'672.60)	(159'794.60)

Anlagespiegel detailliert 3 (FiBu)

Datum / Zeit: 22.02.2023 / 08:47

Organisation

Visum: AD/mkle

20687.20	Passivierte Investitionsbeiträ		Anschlussgebühren 2022	20.	20.	0.00	0.00	167'102.75	0.00	(167'102.75)	0.00	0.00	0.00	0.00	0.00	0.00	(167'102.75)	
20687.20	Passivierte Investitionsbeiträ	10677	Anschlussgebühren ab 2014	20.	13.	(700'372.75)	0.00	0.00	0.00	(700'372.75)	(229'047.90)	(36'256.00)	0.00	0.00	0.00	(265'303.90)	(471'324.85)	(435'068.85)
Total						74'417'970.96	1'154'165.65	209'609.80	0.00	75'362'526.81	24'523'257.96	1'499'227.00	0.00	0.00	0.00	26'022'484.96	49'894'713.00	49'340'041.85

Steuerabschluss 2022

Ehrendingen, 01.02.2023

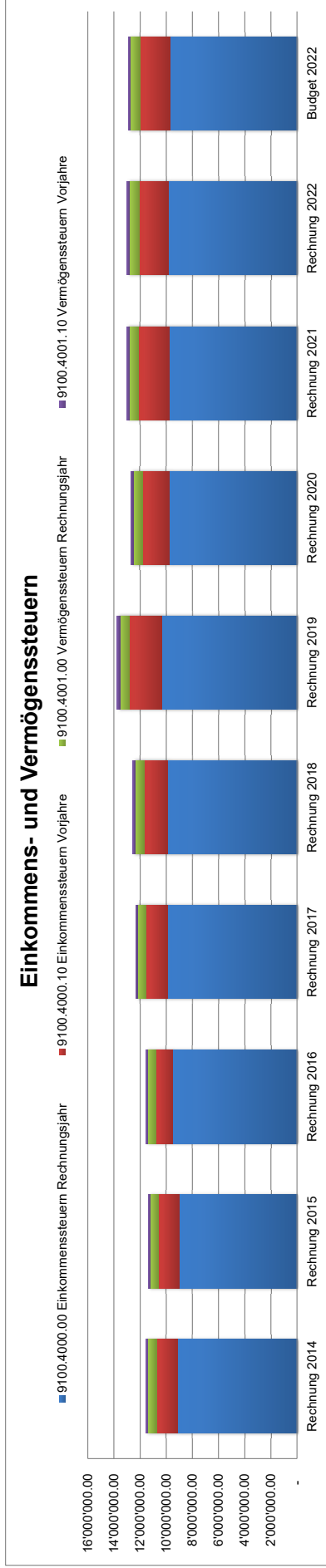
Geht an:

- Gemeinderat
- Geschäftsleitung

ABTEILUNG FINANZEN

Dorfstrasse 16 | 5420 Ehrendingen | Telefon +41 56 200 77 60
finanzen@ehrendingen.ch | www.ehrendingen.ch

Ordentliche Steuern

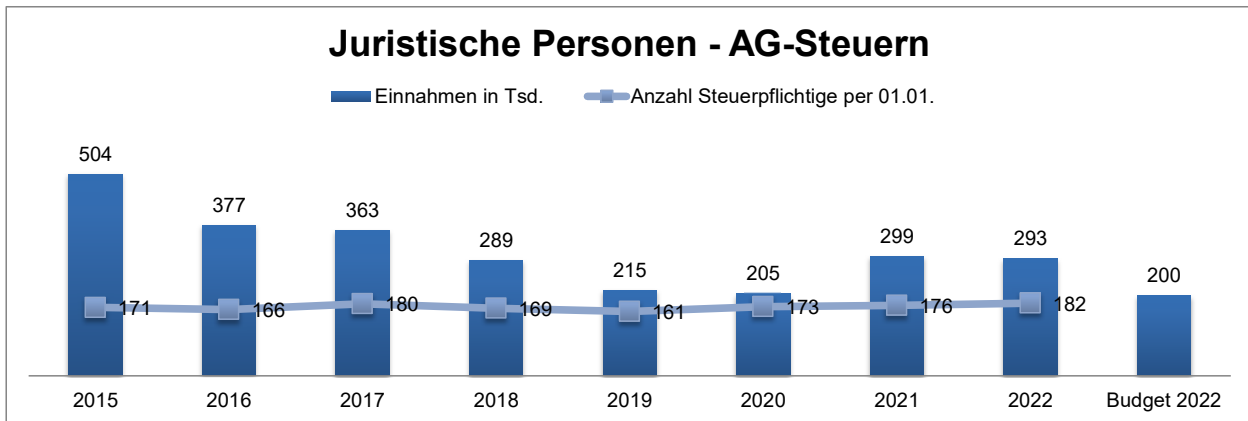


Allgemeine Gemeindesteuern

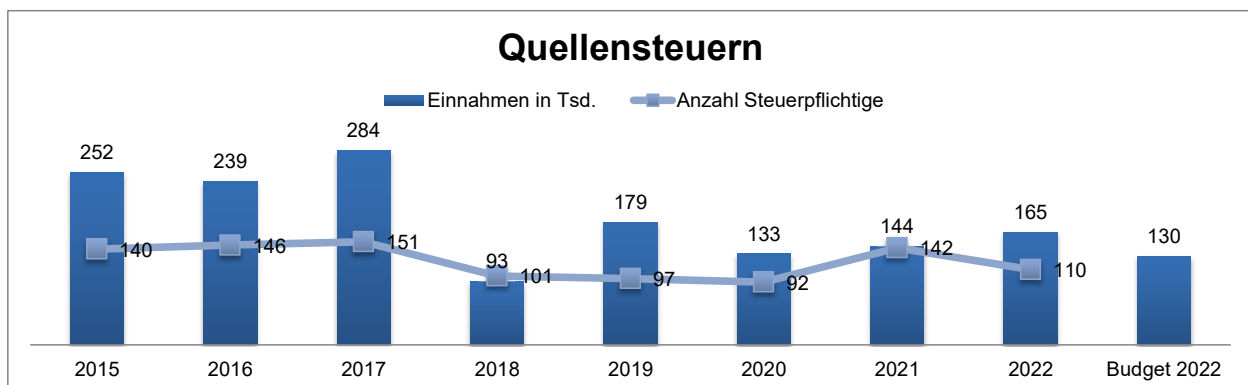
	Rechnung 2014	Rechnung 2015	Rechnung 2016	Rechnung 2017	Rechnung 2018	Rechnung 2019	Rechnung 2020	Rechnung 2021	Rechnung 2022	Budget 2022
9100.4000.00 Einkommenssteuern Rechnungsjahr	9'118'129.10	9'041'048.25	9'478'518.85	9'870'308.95	9'883'408.75	10'316'149.45	9'795'608.20	9'737'413.30	9'854'959.41	9'723'100.00
9100.4000.10 Einkommenssteuern Vorjahre	1'632'743.01	1'548'454.25	1'297'494.30	1'849'815.15	1'813'593.90	2'493'558.95	2'024'569.25	2'375'797.25	2'177'784.88	2'290'000.00
9100.4001.00 Vermögenssteuern Rechnungsjahr	638'054.40	639'911.45	647'022.05	680'529.05	691'605.95	727'796.00	696'688.50	699'256.90	763'464.69	720'000.00
9100.4001.10 Vermögenssteuern Vorjahre	146'148.79	130'997.25	111'294.30	139'060.75	152'032.70	210'455.10	177'047.00	204'979.55	201'947.57	170'000.00
Total	11'535'075.30	11'360'411.20	11'534'329.50	12'339'713.90	12'540'641.30	13'747'959.50	12'693'912.95	13'017'447.00	12'998'156.55	12'903'100.00

Abweichung zum Budget 95'056.55

Spezialsteuern



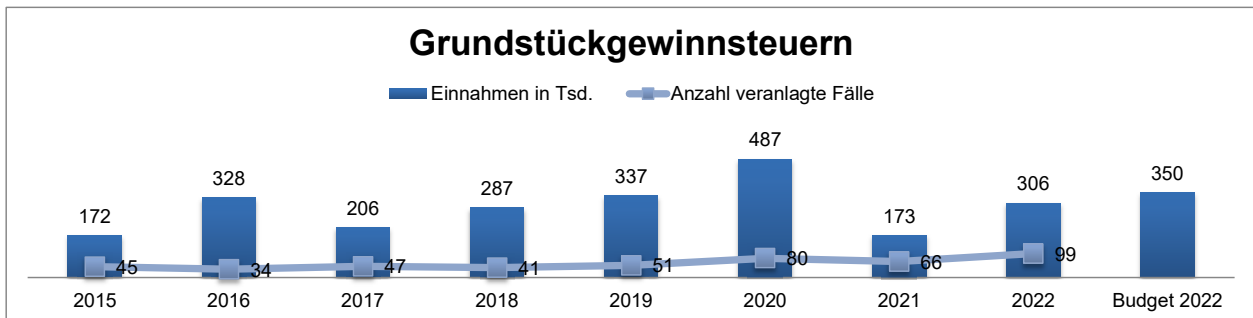
Juristische Personen	2015	2016	2017	2018	2019	2020	2021	2022	Budget 2022
Einnahmen in Tsd.	504	377	363	289	215	205	299	293	200
Anzahl Steuerpflichtige per 01.01.	171	166	180	169	161	173	176	182	-



Quellensteuern	2015	2016	2017	2018	2019	2020	2021	2022	Budget 2022
Einnahmen in Tsd.	252	239	284	93	179	133	144	165	130
Anzahl Steuerpflichtige	140	146	151	101	97	92	142	110	-

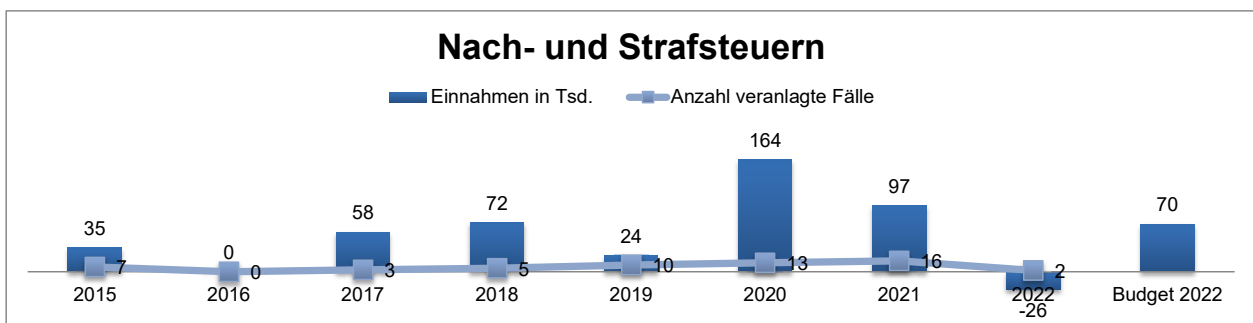
Spezialsteuern

(Die Steuereinnahmen sind nicht immer auf die Anzahl Fälle zurückzuführen. Diese sind abhängig von der Höhe der einzelnen Steuerrechnung. Der Zeitpunkt der Veranlagung hängt von der Vollständigkeit der eingereichten Unterlagen ab.)



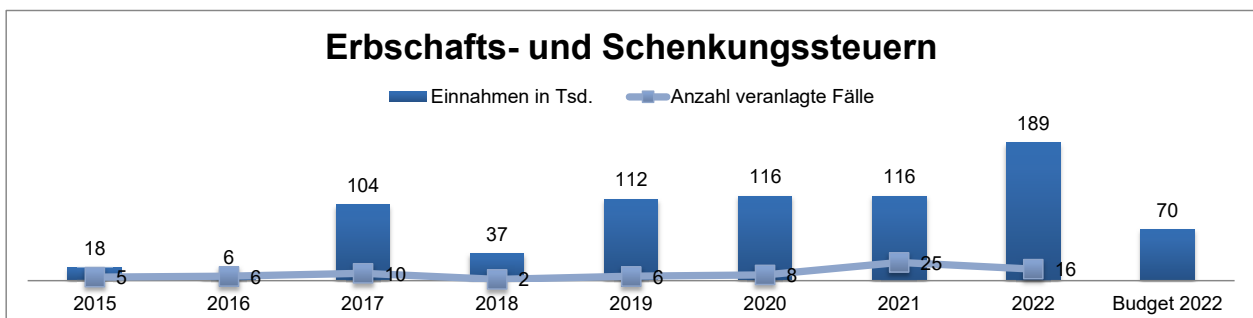
	2015	2016	2017	2018	2019	2020	2021	2022	Budget 2022
Einnahmen in Tsd.	172	328	206	287	337	487	173	306	350
Anzahl veranlagte Fälle	45	34	47	41	51	80	66	99	

Abweichung zum Budget: 44



	2015	2016	2017	2018	2019	2020	2021	2022	Budget 2022
Einnahmen in Tsd.	35	0	58	72	24	164	97	-26	70
Anzahl veranlagte Fälle	7	0	3	5	10	13	16	2	

Abweichung zum Budget: 96

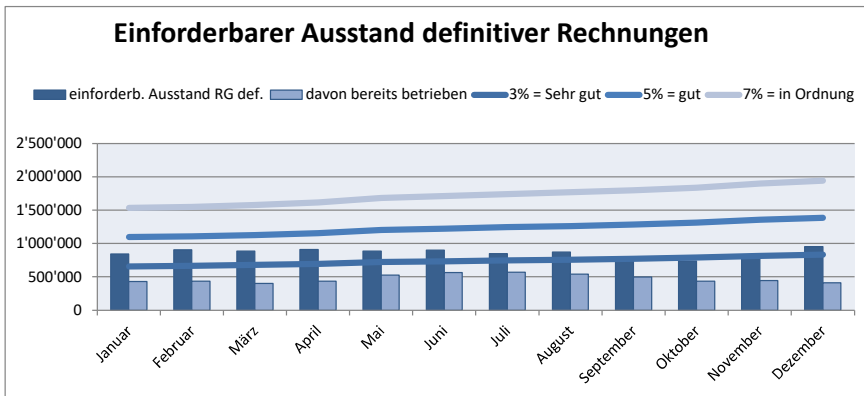


	2015	2016	2017	2018	2019	2020	2021	2022	Budget 2022
Einnahmen in Tsd.	18	6	104	37	112	116	116	189	70
Anzahl veranlagte Fälle	5	6	10	2	6	8	25	16	

Abweichung zum Budget: 119

(Anzahl: Liste K-2151)

Steuerausstände






	Sollstellung (Total inkl. Sondersteuern)	einforderb. Ausstand RG def.	Verhältnis zur Sollstellung	davon bereits betrieben
Januar	21'942'948	841'221	3.83%	429'330
Februar	22'102'794	903'977	4.09%	433'123
März	22'529'806	882'422	3.92%	401'850
April	23'070'385	907'598	3.93%	432'847
Mai	24'043'129	883'375	3.67%	525'511
Juni	24'416'627	897'282	3.67%	562'786
Juli	24'862'268	844'710	3.40%	568'877
August	25'222'019	867'656	3.44%	537'989
September	25'678'397	787'959	3.07%	496'800
Oktober	26'203'421	736'205	2.81%	434'875
November	27'096'528	777'372	2.87%	442'806
Dezember	27'750'623	952'848	3.43%	409'696

Die übrigen Forderungen sind im Status "gemahnt". Die Forderungen mit Rechtsmittel (Einsprachen / Rechtsvorschlagn) betragen aktuell CHF 0 und sind im einforderb. Ausstand nicht enthalten.

Bewertungsgrundsätze Kanton Aargau:

sehr gut	3%
gut	5%
in Ordnung	7%
erhöht	9%

3% = Sehr gut	5% = gut	7% = in Ordnung
658'288	1'097'147	1'536'006
663'084	1'105'140	1'547'196
675'894	1'126'490	1'577'086
692'112	1'153'519	1'614'927
721'294	1'202'156	1'683'019
732'499	1'220'831	1'709'164
745'868	1'243'113	1'740'359
756'661	1'261'101	1'765'541
770'352	1'283'920	1'797'488
786'103	1'310'171	1'834'239
812'896	1'354'826	1'896'757
832'519	1'387'531	1'942'544

	= Budget wird nicht erreicht, keine Massnahmen/Einfluss möglich
	= wird beobachtet / Massnahmen bereits eingeleitet damit Budget erreicht werden kann
	= wir sind im Fahrplan, keine Massnahmen notwendig

Steuerabschluss 2022 der Gemeinde Ehrendingen

Allgemeine Gemeindesteuern

	Abweichung zum Budget	Rechnung 2022	Budget 2022	Rechnung 2021	Rechnung 2020	Rechnung 2019	Rechnung 2018	Rechnung 2017	Rechnung 2016	Rechnung 2015	Rechnung 2014
9100.3180.00 Erhöhung WB auf Forderungen	5000.00	-	-5000.00	16299.00	-3170.00	41625.00	-21902.00	-35830.00	29036.00	112650.00	148320.00
9100.3180.09 Senkung WB auf Forderungen	3597.00	3597.00	-	64159.46	-55613.20	-90740.55	-26333.35	-70487.85	-65748.80	-68233.00	-63671.85
9100.3181.00 Tatsächliche Forderungsverluste	17418.23	-42581.77	-60000.00	29308.40	30269.44	29880.40	42105.65	43502.05	29995.60	36489.70	62036.10
9100.3181.09 Eingang abgeschriebener Forderungen	26945.00	56945.00	30000.00	9737413.30	9795608.20	10316149.45	9883408.75	9870308.95	9478518.85	9041048.25	9118129.10
9100.4000.00 Einkommenssteuern Rechnungsjahr	131859.41	9854959.41	9723100.00	2375797.25	2024569.25	2493558.95	1813593.90	1649815.15	1297494.30	1548454.25	1632743.01
9100.4000.10 Einkommenssteuern Vorjahre	-11272.12	2177784.88	-20000.00	-41052.55	-5922.30	-45194.55	-18315.50	-4575.40	-33855.65	-35248.60	-13117.75
9100.4000.30 Pauschale Steueranrechnung	-294.85	-20294.85	-20000.00	689256.90	696888.50	727796.00	691805.95	680529.05	647022.05	639911.45	638054.40
9100.4001.00 Vermögenssteuern Rechnungsjahr	43464.69	763464.69	720000.00	204979.55	177047.00	210455.10	152032.70	139060.75	111294.30	130997.25	146148.79
9100.4001.10 Vermögenssteuern Vorjahre	31947.57	201947.57	170000.00	143585.35	133042.05	170733.70	86934.80	283919.80	239630.15	252261.75	226394.60
9100.4002.00 Quellensteuern	34775.20	164775.20	130000.00	298873.45	204925.25	215222.00	288761.05	363445.85	377164.15	503995.60	207434.95
9100.4010.00 Gewinnsteuern juristische Personen	92537.45	292537.45	200000.00	13400301.19	12997144.19	14069485.50	12891891.95	12955518.35	12110550.95	12162326.65	12102471.35
275034.58	13453134.58	13178100.00	13400301.19	12997144.19	12997144.19	14069485.50	12891891.95	12955518.35	12110550.95	12162326.65	12102471.35

Sondersteuern

	Abweichung zum Budget	Rechnung 2022	Budget 2022	Rechnung 2021	Rechnung 2020	Rechnung 2019	Rechnung 2018	Rechnung 2017	Rechnung 2016	Rechnung 2015	Rechnung 2014
9101.3180.00 Erhöhung WB auf Forderungen	-	-	-17442.00								
9101.3180.09 Senkung WB auf Forderungen	1976.00	1976.00	-	97268.05	164207.80	24221.60	72339.40	57739.95	-11200.00	-2662.15	-2112.70
9101.3181.00 Tatsächliche Forderungsverluste	-10692.85	-15692.85	-5000.00	172636.00	487209.50	337617.00	286678.50	206875.50	328288.50	172034.50	32991.70
9101.4000.20 Nachsteuern und Bussen	-95660.70	-25660.70	70000.00	305776.00	350000.00	112465.00	37060.25	103942.10	5967.70	18785.80	861.90
9101.4022.00 Grundstückgewinnsteuern	-44224.00	189233.30	80000.00	368151.60	767147.15	455150.15	396078.15	368557.55	352256.20	193558.15	148412.90
9101.4024.00 Erbschafts- und Schenkungssteuern	109233.30	189233.30	80000.00	368151.60	767147.15	455150.15	396078.15	368557.55	352256.20	193558.15	148412.90
-39368.25	455631.75	495000.00	495000.00	368151.60	767147.15	455150.15	396078.15	368557.55	352256.20	193558.15	148412.90

Feuerwehrsteuern

	Abweichung zum Budget	Rechnung 2022	Budget 2022	Rechnung 2021	Rechnung 2020	Rechnung 2019	Rechnung 2018	Rechnung 2017	Rechnung 2016	Rechnung 2015	Rechnung 2014
1500.3181.00 Abschreibungen Feuerwehrsteuern	445.40	-1054.60	-1500.00	-1347.40	-1490.60	-815.90	-834.60	-2937.00	-3299.50	-1224.40	-1587.50
1500.3181.09 Eingang abgeschriebene FW-Steuern	187.80	487.80	300.00	268.85	291.75	288.00	416.20	1909.50	1978.40	393.45	638.05
1500.4200.00 Feuerwehrsteuern	-14060.20	115939.80	130000.00	116963.60	119307.75	121600.85	121364.00	127525.55	127662.55	127913.95	126122.40
-13427.00	115373.00	128800.00	128800.00	115885.05	118108.90	121072.95	120945.60	126498.05	126341.45	127083.00	125172.95
Total	222239.33	14024139.33	13801900.00	13884337.84	13882400.24	14645708.60	13408915.70	13450573.95	12589148.60	12482967.80	12376057.20


ZUSÄTZLICHE ANGABEN

ANLAGEKATEGORIEN

Kat.	Anlagekategorie	Abschreibungsdauer in Jahren
1	Grundstücke	keine planmässige Abschreibung
2	Gebäude, Hochbauten	35
2a	Containerbauten, Fahrnisbauten	20
2b	Heizsysteme, Photovoltaikanlagen	20
3	Strassen, Plätze, Friedhof	40
3a	Naturstrassen (nicht asphaltierte Strassen)	10
3b	Sportplätze (Rasen- und Hartplätze)	20
3c	Kunstrasenplätze	10
4	Kanal-/Leitungsnetze, Gewässerbauten	50
4a	Fernwärmenetz	35
5	Installationen, Ein- und Ausbauten bei Gebäuden	10-15
6	Abfallanlagen (Installationen, Einbauten)	30
7	Möbilien, Maschinen, Ausstattungen, allgemeine Fahrzeuge	5-10
8	Spezialfahrzeuge (Strassenreinigung)	15
8a	Kleintanklöschfahrzeuge, Kommandofahrzeug, Strassenrettungsfahrzeug	15
8b	Schweres und überschweres Pikettfahrzeug, schweres Schlauchverlegerfahrzeug, Wechselladefahrzeug	25
8c	Andere Feuerwehrfahrzeuge	20
9	Immaterielle Anlagen, Software	5
10	Orts-, Regionalplanungen	10
11	Informatik- und Kommunikationssysteme	3-5
11a	Datenübertragungsnetz	15-25
12	Investitionsbeiträge	nach Nutzungsdauer des Objektes
12a	Anschlussgebühren	20
13	Anlagen im Bau	keine planmässige Abschreibung
14	Darlehen des Verwaltungsvermögens	keine planmässige Abschreibung
15	Beteiligungen, Grundkapitalien	keine planmässige Abschreibung
16	Abweichungen zu den vorgenannten Kategorien und/oder Abschreibungsdauer	Mit Zustimmung des Departements Volkswirtschaft und Inneres

AKTIVIERUNGSGRENZE

Die für die Gemeinde Ehrendingen geltende Aktivierungsgrenze beträgt 50'000 Franken.



Kanton Aargau

- CHF 25'000.00 bis 1'000 Einwohner
- CHF 50'000.00 bis 5'000 Einwohner
- CHF 75'000.00 bis 10'000 Einwohner
- CHF 100'000.00 über 10'000 Einwohner

WERTBERICHTIGUNGEN

Es sind keine Wertberichtigungen vorhanden oder nötig.

WEITERFÜHRENDE HINWEISE