

Erläuterungen zum Budget 2015

Allgemeines

Das Budget 2015 ist das zweite, das nach den Richtlinien des Harmonisierten Rechnungsmodells HRM2 erstellt wird. Das Ziel der Harmonisierung ist es, sämtliche Gemeinderechnungen in der Schweiz miteinander vergleichen zu können. Damit der Vergleich mit der Rechnung 2013, welche noch nach HRM1 geführt wurde, überhaupt möglich ist, wurde diese aufgrund der Umrechnung der Jahresrechnung 2012 angepasst.

Da die Anlagebuchhaltung bei der Budgetierung 2014 noch nicht vollständig erfasst war, ergeben sich im Budget 2015 teilweise grosse Abweichungen bei den Abschreibungen.

Einwohnergemeinde

Das Budget der Verwaltungsrechnung der Einwohnergemeinde weist für das Jahr 2015 einen Aufwand und Ertrag von CHF 14'264'700 aus und schliesst somit ausgeglichen. Es gilt jedoch zu beachten, dass eine Entnahme aus der Aufwertungsreserve von CHF 484'200 budgetiert wurde. Diese Entnahme geht zu Lasten des Eigenkapitals und darf nur noch bis 2018 entnommen werden.

Die budgetierten Investitionsausgaben (ohne Abwasserbeseitigung und Abfallbewirtschaftung) belaufen sich für 2014 auf CHF 2'201'100. Die Investitionseinnahmen betragen CHF 120'000. Somit verbleiben Nettoinvestitionen von CHF 2'081'100.

Abwasserbeseitigung

Das Budget der Abwasserbeseitigung weist bei einem Aufwand von CHF 801'300 und einem Ertrag von CHF 616'100 einen Aufwandüberschuss von CHF 185'200 aus, welcher der Spezialfinanzierung entnommen wird. Für das Jahr 2015 sind Nettoinvestitionen von CHF 190'000 vorgesehen. Aus heutiger Sicht ist ab dem Jahr 2016 mit einer Erhöhung der Abwassergebühr zu rechnen.

Abfallbewirtschaftung

Bei einem Aufwand von CHF 425'700 und einem Ertrag von CHF 439'600 wird für diese Abteilung ein Ertragsüberschuss von CHF 13'900 budgetiert, welcher der Spezialfinanzierung zugeschrieben wird.

Erläuterungen zum Budget 2015

Erfolgsrechnung

Allgemeines

-3010.00 Aufgrund der gegenwärtigen Entwicklung (Teuerung, Wirtschaftswachstum, Arbeitsmarkt usw.) wurde die Besoldungsanpassung mit 1.50 % berücksichtigt. Der Gemeinderat wird aufgrund der Anpassungen des Kantons den generellen und den individuellen, leistungsbezogenen Satz festlegen. Aufgrund von Pensionierungen von verschiedenen langjährigen Mitarbeitern reduziert sich die Lohnsumme in den Dienststellen Finanzen/Steuern und Allgemeine Verwaltung.
- Löhne Die budgetierten Löhne verstehen sich immer inklusive allfälliger Treueprämien.
-3612.00 und Für Gemeindebeiträge an Institutionen und Organisationen, deren Betriebskostenverteiler sich auf die Einwohnerzahlen bezieht, wurde mit einem Einwohnerbestand per 31.12.2014 von 4'700 gerechnet.
....4612.00

Details zu den einzelnen Konti

- 0** **Allgemeine Verwaltung**
- 0110.3000.00 Im Jahr 2015 sind National- und Ständeratswahlen.
- 0110.3102.00 Die neue Gemeindeversammlungsbrochure kann günstiger produziert werden
- 0110.3132.01 Die bestehenden Strukturen und der service public soll aufgrund einer Verwaltungsanalyse überprüft und überdacht werden.
- 0210.4612.01 Die Verwaltungsentschädigungen der Nebenbuchhaltungen, welche durch die Einwohnergemeinde geführt werden, wurden analysiert. Aufgrund des aktuellen Stundenaufwandes werden marktübliche Konditionen verrechnet.

- 0220.3110.00 Ersatz von fünf Pulten durch Stehpulte in den Abteilungen Kanzlei und Bauverwaltung
- 0220.3118.00 Es wird beabsichtigt, ein neues Zeiterfassungsprogramm anzuschaffen, da der Support des bisherigen per 1. Januar 2015 eingestellt wird und neu auch der Werk- und Hauswartsdienst damit rapportieren wird.
- 0220.3133.00 Da mit dem Rechenzentrum immer wieder Probleme bestehen, welche die Arbeit der Verwaltung behindern, wird der Wechsel zu anderen Anbietern geprüft. Im Budget wurden Kosten für die Migration der Daten eingerechnet, sollte es zu einem Wechsel des Anbieters kommen.
- 0220.3158.00 Die Serviceverträge für die EDV werden neu in diesem Konto budgetiert.
- 0220.4210.01 Es wird nochmals mit einem Rückgang der Bautätigkeit gerechnet.
- 0220.4612.00 In Schneisingen wird mit einer Zunahme der Bautätigkeit gerechnet, welche auch eine grössere Entschädigung nach sich zieht.
- 0290.3132.00 Ein Legislaturziel ist es, ein Konzept über den Verwaltungsstandort zu erarbeiten. Für die ersten Abklärungen sind Kosten von CHF 5'000 budgetiert.
- 0290.3144.00 Neben dem ordentlichen Unterhalt sind Kosten für den Ersatz der Notleuchten im Brunnenhof 6 sowie ein Beschriftungskonzept der Gebäude enthalten.

1 **Öffentliche Ordnung und Sicherheit, Verteidigung**

- 1116.3612.00 Aufgrund der gestiegenen Einwohnerzahl muss ein höherer Beitrag budgetiert werden. Die Kosten pro Einwohner betragen CHF 36.10.
- 1116.4260.00 Die Entschädigung der Stadtpolizei Baden durch den Kanton für die Übernahme von kriminalpolizeilichen Aufgaben fällt weg und kann somit auch nicht mehr an die beteiligten Gemeinden weitergegeben werden.
- 1116.4270.00 Die Einnahmen erfolgen aufgrund der Schätzung der Stadt Baden.
- 1400.3133.01 Nutzung Rechenzentrum durch das Betreibungsamt Ehrendingen-Freienwil.
- 1506.3111.00 Ersatz von diversem Material: Pressluftflaschen, Verkehrsmaterial, Schlauchmaterial, Material für Motorspritze.

2

Bildung

2110/2120/2130

...3631.00 und Die Budgetierung erfolgte aufgrund der Angaben des Kantons.
...3632.00

2120.3631.00 Infolge der Umstellung auf das neue Schulsystem 6/3 ergibt sich ein höherer Besoldungsanteil.

2130.3170.00 Da ab dem Schuljahr 2014/15 sämtliche Oberstufenschüler die Schule in Baden besuchen, ergeben sich höhere Transportkosten. Es wird mit momentan 154 Schülern gerechnet.

2130.3612.00
und
2130.3632.00

Höhere Schulgelder und Besoldungsanteile infolge Wegfall der Oberstufe in Ehrendingen.

2170.3110.01 Ersatz von sechs Wandtafeln für die Klassenzimmer im Schulhaus Lägernbreite mit den entsprechenden Installationen.

2170.4470.00 Der Mietvertrag wurde durch den Neubezug des Alten Schulhauses neu erstellt.

2180.3637.00 An der Gemeindeversammlung vom 16. Juni 2014 wurde ein maximaler Beitrag von CHF 115'000 gesprochen.

3

Kultur, Sport und Freizeit, Kirche

3290.3130.03 Im Jahr 2015 soll wieder ein Jugend- und Dorffest durchgeführt werden.

3290.3910.03 Der Werk- und Hauswartsdienst soll bei den Aufbau- und Abbauarbeiten für das Dorffest einbezogen werden.

3410.3612.00 Aufgrund des Einwohnerzuwachses steigt der Beitrag an das Schwimmbad.

3420.3161.00 Die Mieten für die mobilen WC-Anlagen beim Spielplatz Weiher und der Forsthütte Schladwald wurden bisher nicht budgetiert.

4 **Gesundheit**

- 4120.3300.40 Infolge des neuen Rechnungsmodells werden die Abschreibungen für den Anteil der Gemeinde Ehrendingen am Regionalen Alterszentrum Breitwies hier verbucht.
- 4120.3631.00 Anhand der ersten Abrechnung des Jahres 2013 kann der Beitrag an die Pflegefinanzierung reduziert werden.
- 4210.3636.01 Aufgrund der höheren Einwohnerzahl muss auch ein höherer Beitrag an die Spitex bezahlt werden. Die Kosten pro Einwohner bleiben jedoch konstant.

5 **Soziale Wohlfahrt**

- 5330.3064.00 Es ist wieder ein Rückgang der Überbrückungsrenten zu verzeichnen.
- 5430.3634.00 Die Ausgaben der Alimentenbevorschussung wurden auf Grund der heute laufenden Fälle berechnet.
- 5430.4260.00 Die Rückerstattungen der Alimentenbevorschussung wurden auf Grund der heute laufenden Fälle geschätzt.
- 5440.4611.00 Die Rückerstattung des Kantons für die Anschubfinanzierung der Jugendarbeit wurde bisher im Konto 2200.4260.00 budgetiert.
- 5450.3634.00 Die Kosten für die Jugend-, Familien- und Eheberatung steigen weiter an.
- 5720.3637.00 Die Ausgaben der materiellen Hilfe wurden auf Grund der heute laufenden Fälle berechnet.
- 5720.4260.00 Die Rückerstattungen der materiellen Hilfe wurden auf Grund der heute laufenden Fälle geschätzt.
- 5730.3160.00 Für die Aufnahme der Asylbewerber mietet die Gemeinde momentan zwei Wohnungen. Die Mietzinsen für diese wurden bisher im Konto 5730.3637.00 budgetiert.
- 5730.3637.00 Effektive Beiträge an Asylbewerber ohne Mietzinsanteil.
- 5790.3612.00 Beitrag an die Notschlafstelle in Baden.
- 5790.3631.00 Aufgrund der höheren Einwohnerzahl und der steigenden Lebenserwartung von Menschen mit einer Behinderung werden zusätzliche Wohn- und Beschäftigungsplätze benötigt, welche den Gemeindeanteil erneut erhöhen.

6 **Verkehr**

- 6150.3141.00 Die Budgetierung des Strassenunterhaltes erfolgt aufgrund der Rechnung 2013.
- 6150.3141.02 Die Brücke beim Regionalen Alterszentrum Breitwies soll beleuchtet werden.

7 **Umweltschutz und Raumordnung**

- 7201.3612.01 Der Beitrag an den Abwasserverband erhöht sich, da dieser in den Unterhalt der Anlage im Jahre 2015 investiert.
- 7201.9011.00 Der Aufwandüberschuss der Abteilung wird durch einen Rückzug aus den Spezialfinanzierungen ausgeglichen.
- 7301.9010.00 Der Ertragsüberschuss der Abteilung wird durch eine Einlage in den Spezialfinanzierungen ausgeglichen.
- 7500.3130.00 Die Heckenpflege im Lägern Schutzgebiet wird weitergeführt. Die Aufwendungen werden vom Kanton übernommen.
- 7710.3101.00 Zusätzlich zum ordentlichen Aufwand soll eine zusätzliche Inschrifttafel beim Gemeinschaftsgrab angeschafft werden.
- 7710.3140.00 Für Grabräumungen wird ein Betrag von CHF 5'000 eingesetzt.
- 7900.3632.00 Aufgrund der höheren Einwohnerzahl muss auch der Betrag angepasst werden.

8 **Volkswirtschaft**

- 8120.3101.00 Die Strasse im Hasel soll neu eingekiest werden.
- 8710.4120.00 Anpassung der Konzessionsgebühren Elektrizität aufgrund der Abrechnung des 1. Semesters 2014.

9

Finanzen und Steuern

9100.4000.00, 4000.10, 4001.00, 4001.10	Berechnung aufgrund des Jahresabschlusses 2013, zuzüglich des Bevölkerungszuwachses und Nachträgen aus Vorjahren.
9101.4022.00	Aufgrund des geringeren Liegenschaftenhandels ist mit weniger Ertrag bei den Grundstückgewinnsteuern zu rechnen.
9300.4622.70	Da der Anteil an den Personalaufwand der Volksschulen höher ist als die Entlastung bei der Spitalfinanzierung erfolgt wiederum ein Ausgleichsbeitrag durch den Kanton.
9610.3406.00	Für die langfristigen Schulden von ca. CHF 7.5 Mio. werden Schuldzinsen von etwa CHF 97'500 anfallen.
9610.3409.01	Die Verpflichtungen der Eigenwirtschaftsbetriebe Abwasser und Abfall werden marktgerecht mit 0.57 % verzinst.
9901.3111.00	Es wird ein Kleider Trocknungsschrank angeschafft.
9990.4895.00	Die Entnahme aus der Aufwertungsreserve darf bis ins Jahr 2018 erfolgen.

Gemeinde 5420 Ehrendingen

Aufgaben- und Finanzplanung 2015 bis 2019

Stand 22.09.2014

Investitionsplan Aufgaben- und Finanzplanung

Funktion	Bezeichnung	Betrag	2014	2015	2016	2017	2018	2019	jährliche Abschreibung
Projekte in Bau		12'167	2'390	1'916	715	418	600	200	304
0290	Umbauten Bauverwaltung	104							0
1500	Feuerwehrfahrzeug I	430	145						0
1500	Subvention Ersatz Feuerwehrfahrzeug	-143	-143						0
1500	Beitrag Gemeinde Freienwil Fahrzeug	-49	-1						0
1610	Sanierung Kugelfang Ifängli	190	30						0
1610	Bundesbeitrag Sanierung Kugelfang Ifängli	-76	-76						0
2170	Sanierung Schulbauten	3'600	1080	1040	440	318	500		103
2170	Erweiterungsbau Schulhaus Brühl	2'350	123						0
3420	Sanierung Spielplatz Dergeten	143							0
6130	Lärmschutz K282 (Dekretsbeitrag)	673	0	26	1				17
6150	Kreisel Niedermatt Gemeindeanteil	1'430	200						36
6150	Sanierung Gemeindestrassen	555	100	200	174				14
6150	Ausbau Kirchweg / Abschnitt 1	660	250	330					17
6150	Ausbau Kirchweg / Abschnitt 2	810	500	260					20
6150	Kreisel Niedermatt, Anschluss Kirchweg	190	94						5
6150	Erschliessung Ried, Eigentümerbeiträge	-10							0
7410	Hochwasserschutz Planung	200	67						0
7710	Sanierung Friedhof, Budgetkredit	45							0
7900	Zukunftswerkstatt	65	1						0
8120	Moderne Melioration Ehrendingen (Dekret)	1'000	20	140	100	100	100	200	100
8120	Landwirtschaftliche Vorplanung	80							0
8120	Anrechnung Landwirtschaftliche Vorplanung	-80		-80					-8
Projekte beschlossen		383	60	130	101	61	31	0	32
3220	Kurtheater Baden / Sanierung Beitrag	93			31	31	31		3
7900	Gesamtrevision Nutzungsplanung Baugebiet	290	60	130	70	30			29
Projekte geplant		12'409	9	-2	481	768	1'038	1'550	428
1500	Feuerwehrfahrzeug TLF	600						600	40
1500	Subvention Ersatz TLF	-240						-240	-16
1500	Beitrag Gemeinde Freienwil an TLF	-61						-61	-4

Investitionsplan Aufgaben- und Finanzplanung

Funktion	Bezeichnung	Betrag	2014	2015	2016	2017	2018	2019	jährliche Abschreibung
1500	Bekleidung Feuerwehr	200			200				40
1500	Bekleidung Feuerwehr, Anteil Freienwil	-34			-34				-7
2170	Schulpavillon/Rückbau	28		28					1
2170	Einnahmen Verkauf Pavillon	-40		-40					-1
2170	Turn- und Sporthalle	7'500							214
3410	Sportzentrum Tägerhard, Wettingen	101				33	68		3
6130	Belagssanierung innerorts (Dekret)	700				350	350		18
6150	Sanierung Dorfstrasse	800				100	500	200	20
6150	Wetentalstr./Landstr./Kreuzstrasse	140				140			4
6150	Unterdorfstrasse	700							18
6150	Römerweg Sanierung	220			195	25			6
6150	Strassenbeleuchtung	450			45	45	45	45	11
7410	Hochwasserschutz Gipsstrasse	1'900	9					941	38
7410	Subventionen Gipsstrasse Bund, Kanton	-1'425							-29
7410	Hochwasserschutz Moosbach	500							10
7410	Subventionen Moosbach	-360							-7
7410	Hochwasserschutz Surenbach	1'300							26
7410	Subventionen Surenbach	-870							-17
7690	Altlastensanierung	300		10	75	75	75	65	60
Total Investitionsprojekte		24'959	2'459	2'044	1'297	1'247	1'669	1'750	764

Plan-Erfolgsrechnung

		Budget		Prognose				
		2014	2014	2015	2016	2017	2018	2019
Einwohnerzahl		4'700	4'700	4'750	4'800	4'830	4'850	4'870
Steuerfuss		110%	110%	110%	110%	112%	112%	112%
Betrieblicher Aufwand		13'937	13'767	14'118	14'180	14'433	14'632	15'409
30	Personalaufwand	3'270	3'100	3'093	3'139	3'176	3'224	3'273
31	Sach- und übriger Betriebsaufwand	2'247	2'247	2'316	2'242	2'253	2'264	2'275
33	Abschreibungen Verwaltungsvermögen inkl. 366	1'131	1'131	1'178	1'263	1'321	1'354	1'408
35	Einlagen in Fonds und Spezialfinanzierungen	0	0	0	0	0	0	0
36	Transferaufwand ohne 366	7'289	7'289	7'531	7'536	7'683	7'790	8'453
	davon Finanzausgleichsabgaben	0	0	0	0	0	0	0
Betrieblicher Ertrag		13'013	13'351	13'627	13'830	14'471	14'893	15'328
40	Fiskalertrag	11'112	11'450	11'675	11'873	12'509	12'925	13'355
4000/1	Einkommens- und Vermögenssteuern natürliche Pers.	10'550	11'050	11'200	11'603	12'239	12'655	13'085
31	Abschreibungen Steuerforderungen	126	126	120	100	100	100	100
4002	Quellensteuern	200	200	200	120	120	120	120
4010	Gewinn- und Kapitalsteuern juristische Pers.	170	100	150	100	100	100	100
40	Sondersteuern und übriger Fiskalertrag	192	100	125	50	50	50	50
41	Regalien und Konzessionen	65	65	67	67	67	67	67
42	Entgelte	900	900	842	842	842	842	842
43	Verschiedene Erträge	0	0	0	0	0	0	0
45	Entnahmen aus Fonds und Spezialfinanzierungen	0	0	0	0	0	0	0
46	Transferertrag	936	936	1'043	1'048	1'053	1'059	1'064
	davon Finanzausgleichsbeiträge	0	0	0	0	0	0	0
Ergebnis aus betrieblicher Tätigkeit		-924	-416	-491	-350	38	261	-81
34	Finanzaufwand	94	94	147	161	162	168	169
44	Finanzertrag	186	166	154	154	154	154	154
Ergebnis aus Finanzierung		92	72	7	-7	-8	-14	-15
Operatives Ergebnis		-832	-344	-484	-357	30	247	-96
38/48	Entnahme Aufwertungsreserve / a.o Ergebnis	484	484	484	484	0	0	0
3899	Abtragung Bilanzfehlbetrag	0	0	0	0	0	0	0
Gesamtergebnis		-348	140	0	127	30	247	-96
Mittelfristiges Haushaltsgleichgewicht 2015				126				

Übersicht Aufgaben- und Finanzplanung 2014 - 2019

	2014	2015	2016	2017	2018	2019
Einwohnerzahl	4'700	4'750	4'800	4'830	4'850	4'870
Steuerfuss	110%	110%	110%	112%	112%	112%

	2014	2015	2016	2017	2018	2019
Abschreibungen aus Anlagebuchhaltung	1'131	1'178	1'173	1'167	1'161	1'088
Abschreibungen aus Investitionsplan			90	154	193	320
Abschreibungen	1'131	1'178	1'263	1'321	1'354	1'408

	2014	2015	2016	2017	2018	2019
Ergebnis aus betrieblicher Tätigkeit	-416	-491	-350	38	261	-81
Ergebnis aus Finanzierung	72	7	-7	-8	-14	-15
Operatives Ergebnis	-344	-484	-357	30	247	-96

	2014	2015	2016	2017	2018	2019
Entnahme Aufwertungsreserve	484	484	484	0	0	0
Abtragung Bilanzfehlbetrag (30 %)	0	0	0	0	0	0
Gesamtergebnis	140	0	127	30	247	-96

Mittelfristiges Haushaltsgleichgewicht 2015		126				
--	--	------------	--	--	--	--

	2014	2015	2016	2017	2018	2019
Nettoinvestitionen	-2'459	-2'044	-1'297	-1'247	-1'669	-1'750
Selbstfinanzierung	787	694	906	1'351	1'601	1'312
Finanzierungsergebnis (+ = Überschuss / - = Fehlbetrag)	-1'672	-1'350	-391	104	-68	-438

	2014	2015	2016	2017	2018	2019
Mittelbedarf aus Finanzierungsergebnis	1'672	1'350	391	-104	68	438
Rückzahlung Darlehen/Kredite	-1'000	0	0	1'000	0	0
Veränderungen Anlagen Finanzvermögen	0	0	0	0	0	0
Finanzierungsbedarf Spezialfinanzierungen	-171	-174	-88	-88	-88	-88
Mittelbedarf (+ = Bedarf / - = Überschuss)	501	1'176	303	808	-20	350
Aufnahme Darlehen/Kredite	1'000	1'000	0	1'000	0	500
Bestand Darlehen/Kredite	6'500	7'500	7'500	7'500	7'500	8'000

	2014	2015	2016	2017	2018	2019
Bilanzüberschuss / -fehlbetrag Anfang Jahr	22'836	22'492	22'008	21'651	21'681	21'928
Abtragung Bilanzfehlbetrag (30%)	0	0	0	0	0	0
Entnahme Aufwertungsreserve	-484	-484	-484	0	0	0
Gesamtergebnis	140	0	127	30	247	-96
Bilanzüberschuss / -fehlbetrag Ende Jahr	22'492	22'008	21'651	21'681	21'928	21'832
davon Aufwertungsreserve	20'589	20'105	19'621	0	0	0

	2014	2015	2016	2017	2018	2019
Nettoschuld I (+ = Schuld / - = Vermögen)	7'165	8'515	8'906	8'802	8'870	9'308
Nettoschuld I je Einwohner (in CHF)	1'524	1'793	1'855	1'822	1'829	1'911

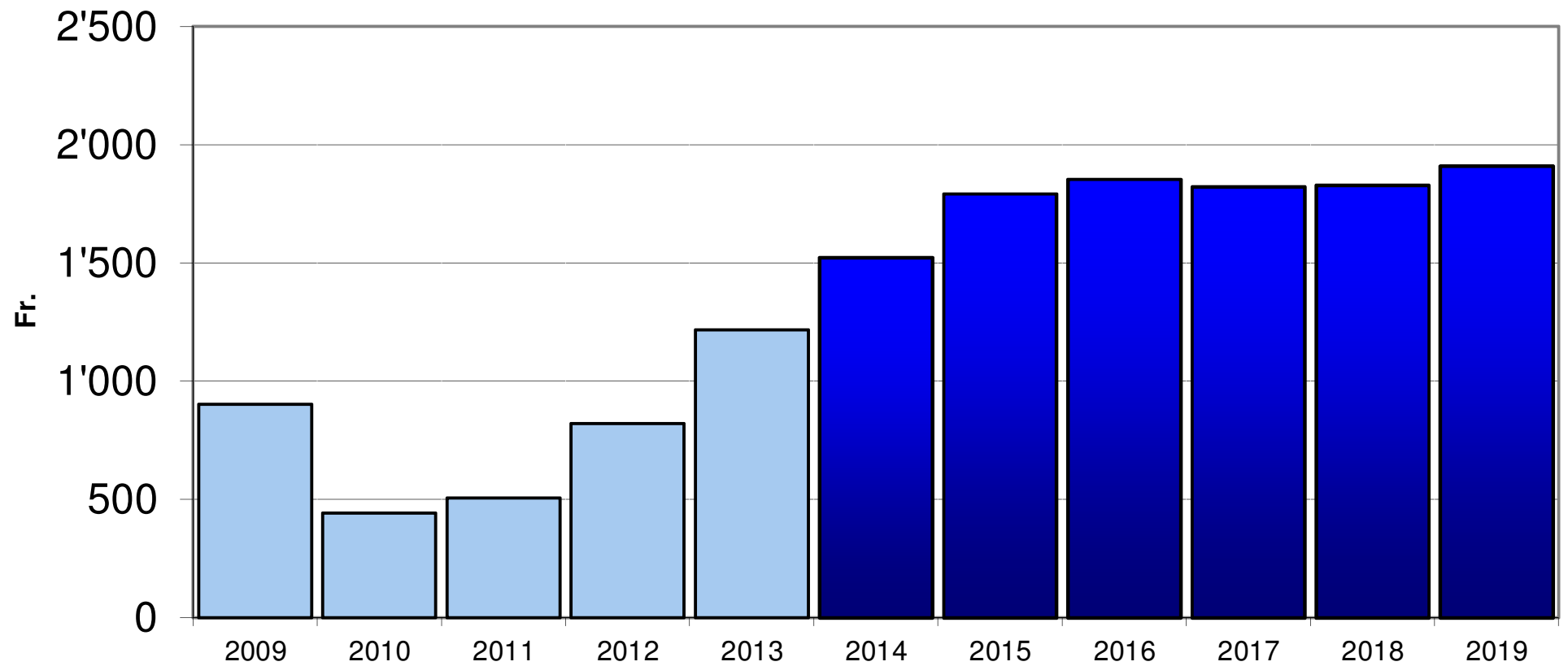
Kennzahlen Aufgaben- und Finanzplanung 2014 - 2019

	2014	2015	2016	2017	2018	2019
Nettoschuld I	7'165	8'515	8'906	8'802	8'870	9'308
Einwohner	4'700	4'750	4'800	4'830	4'850	4'870
Nettoschuld I je Einwohner* (in CHF)	1'524	1'793	1'855	1'822	1'829	1'911

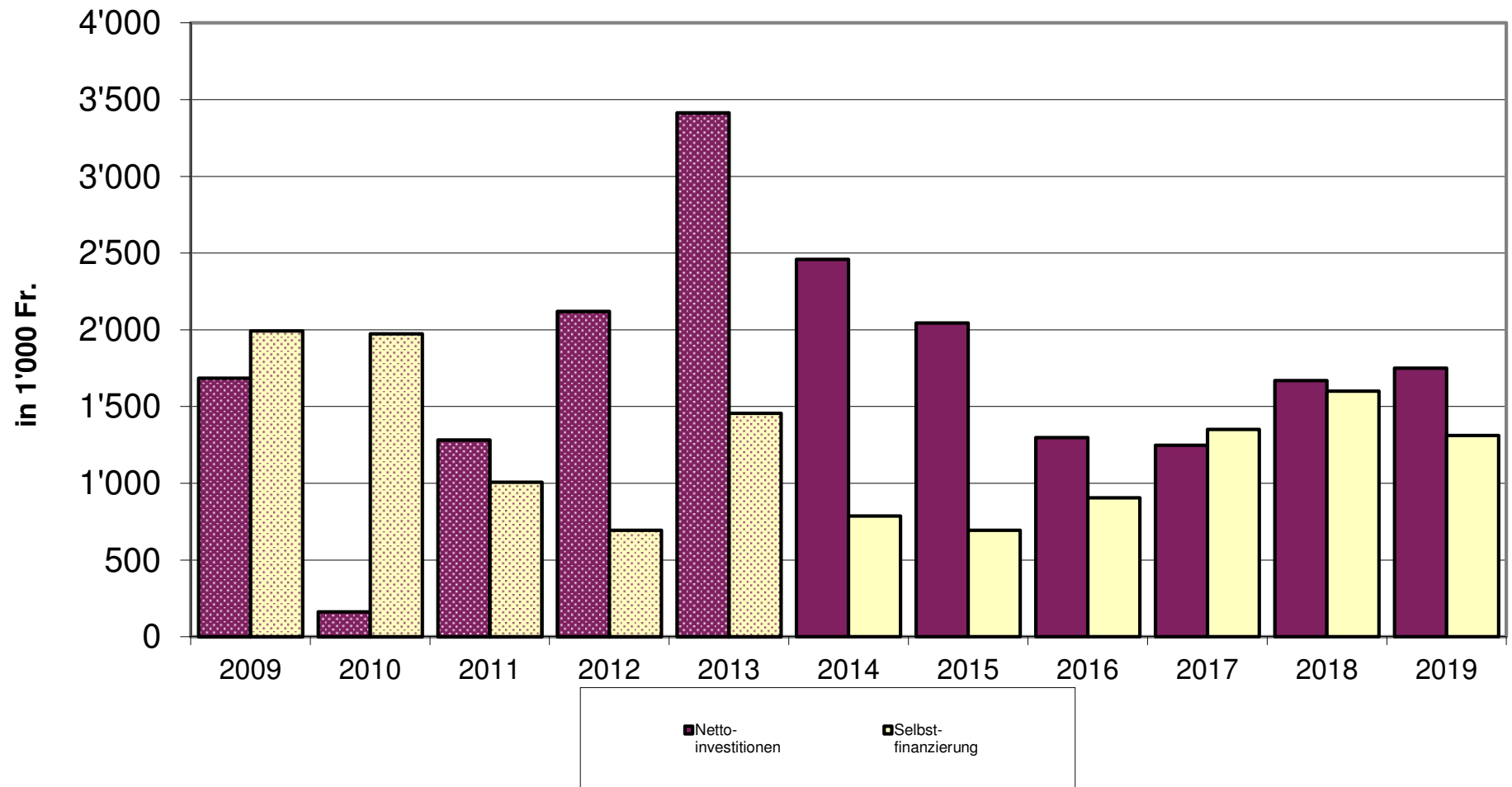
	2014	2015	2016	2017	2018	2019
29500 Aufwertungsreserve	20'589	20'105	19'621	0	0	0
299 Bilanzüberschuss / -fehlbetrag	1'903	1'903	2'030	21'681	21'928	21'832
Relevantes Eigenkapital	22'492	22'008	21'651	21'681	21'928	21'832
Operativer Aufwand Vorjahr	14'213	14'031	14'265	14'341	14'595	14'800
Eigenkapitaldeckungsgrad	158%	157%	152%	151%	150%	148%

	2014	2015	2016	2017	2018	2019
Selbstfinanzierung	787	694	906	1'351	1'601	1'312
Nettoinvestitionen	2'459	2'044	1'297	1'247	1'669	1'750
Selbstfinanzierungsgrad	32%	34%	70%	108%	96%	75%
Selbstfinanzierungsgrad Ø 5 Jahre	63%	41%	40%	50%	61%	73%

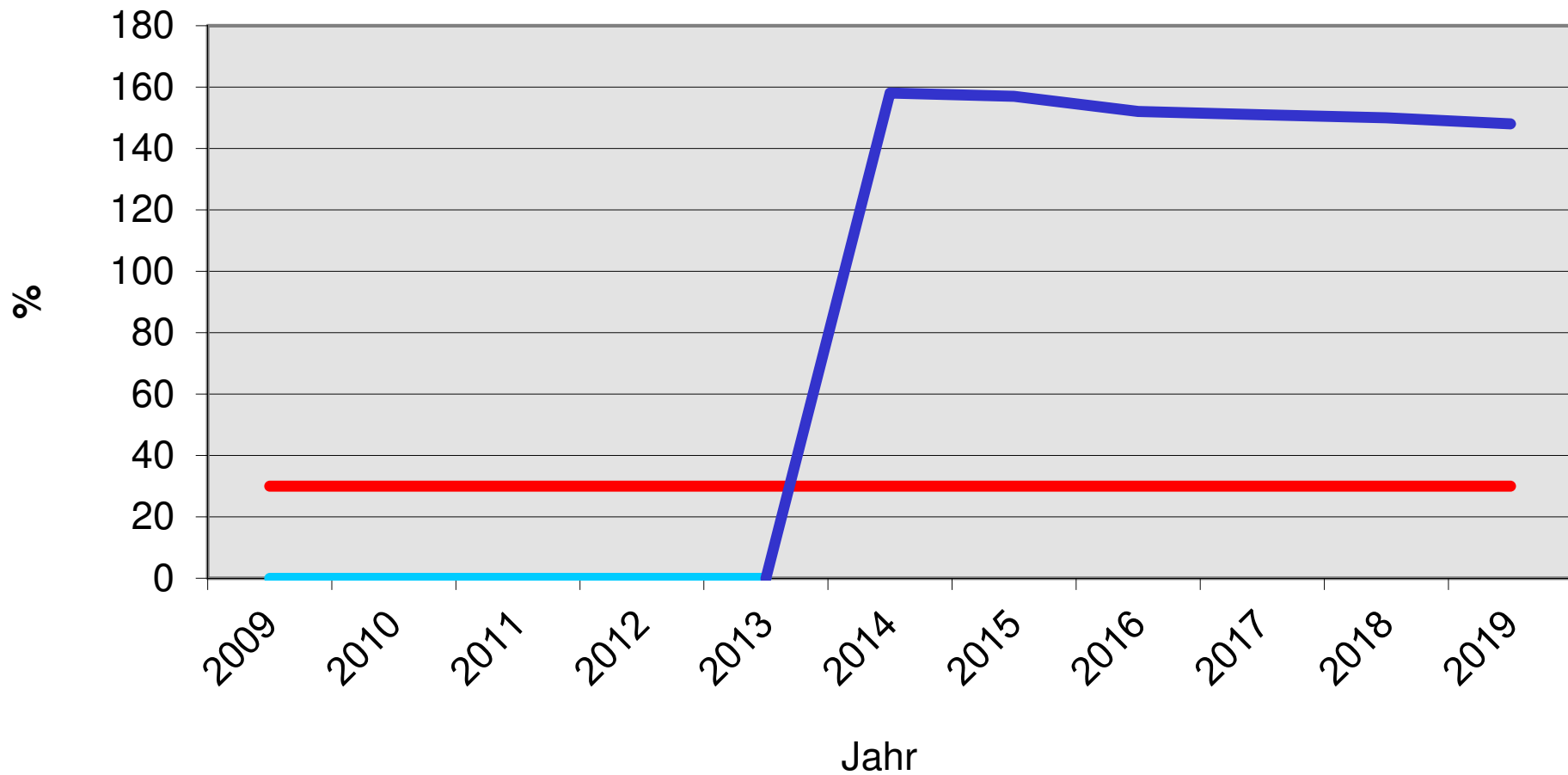
Entwicklung Nettoschuld I je Einwohner



Entwicklung Nettoinvestitionen/Selbstfinanzierung



Entwicklung Eigenkapitaldeckungsgrad



Dreistufiger Erfolgsausweis

Einwohnergemeinde ohne
Spezialfinanzierungen

	Budget 2015	Budget 2014	Rechnung 2013
ERFOLGSRECHNUNG			
Betrieblicher Aufwand	14'117'600	13'918'700	13'372'797.89
30 Personalaufwand	3'092'700	3'270'700	3'360'948.45
31 Sach- und übriger Betriebsaufwand	2'316'000	2'226'600	2'308'819.28
33 Abschreibungen Verwaltungsvermögen	1'153'000	971'700	695'114.00
35 Einlagen in Fonds und Spezialfinanzierungen	200	100	0.00
36 Transferaufwand	7'555'700	7'449'600	7'007'916.16
37 Durchlaufende Beiträge	0	0	0.00
Betrieblicher Ertrag	13'626'300	13'014'500	14'071'158.15
40 Fiskalertrag	11'675'000	11'112'000	11'842'689.60
41 Regalien und Konzessionen	67'100	65'500	65'502.30
42 Entgelte	841'700	900'300	1'325'221.55
43 Verschiedene Erträge	0	0	0.00
45 Entnahmen aus Fonds und Spezialfinanzierungen	0	0	229'875.90
46 Transferertrag	1'042'500	936'700	607'868.80
47 Durchlaufende Beiträge	0	0	0.00
Ergebnis aus betrieblicher Tätigkeit	-491'300	-904'200	698'360.26
34 Finanzaufwand	147'100	114'500	98'050.56
44 Finanzertrag	154'200	186'200	162'384.51
Ergebnis aus Finanzierung	7'100	71'700	64'333.95
Operatives Ergebnis	-484'200	-832'500	762'694.21
38 Ausserordentlicher Aufwand	0	0	0.00
48 Ausserordentlicher Ertrag	484'200	484'200	0.00
Ausserordentliches Ergebnis	484'200	484'200	0.00
Gesamtergebnis Erfolgsrechnung	0	-348'300	762'694.21
(+ = Ertragsüberschuss / - = Aufwandüberschuss)			

Finanzierungsausweis

Einwohnergemeinde ohne
Spezialfinanzierungen

	Budget 2015	Budget 2014	Rechnung 2013
INVESTITIONSRECHNUNG			
Investitionsausgaben	2'201'100	2'246'600	3'433'295.60
50 Sachanlagen	1'905'100	1'473'000	2'273'137.65
51 Investitionen auf Rechnung Dritter	0	0	0.00
52 Immaterielle Anlagen	130'000	30'000	34'944.00
54 Darlehen	0	0	0.00
55 Beteiligungen, Grundkapitalien	0	0	0.00
56 Investitionsbeiträge	166'000	743'600	1'173'157.45
58 Ausserordentliche Investitionen	0	0	0.00
Investitionseinnahmen	120'000	355'000	18'906.45
60 Abgang von Sachanlagen	40'000	60'000	0.00
61 Rückerstattungen Investitionen auf Rechnung Dritter	0	0	0.00
62 Abgang von immateriellen Anlagen	0	0	0.00
63 Investitionsbeiträge	80'000	295'000	61'849.95
64 Rückzahlung von Darlehen	0	0	0.00
65 Abgang von Beteiligungen, Grundkapitalien	0	0	5'000.00
66 Rückzahlung von Investitionsbeiträgen	0	0	0.00
68 Ausserordentliche Investitionseinnahmen	0	0	0.00
Ergebnis Investitionsrechnung	-2'081'100	-1'891'600	-3'414'389.15
Selbstfinanzierung	693'600	299'200	1'457'808.21
Finanzierungsergebnis	-1'387'500	-1'592'400	-1'956'580.94
(+ = Finanzierungsüberschuss / - = Finanzierungsfehlbetrag)			

Dreistufiger Erfolgsausweis**Abwasserbeseitigung**

	Budget 2015	Budget 2014	Rechnung 2013
ERFOLGSRECHNUNG			
Betrieblicher Aufwand	801'300	786'100	527'218.55
30 Personalaufwand	0	0	0.00
31 Sach- und übriger Betriebsaufwand	90'200	98'600	119'279.20
33 Abschreibungen Verwaltungsvermögen	167'600	270'200	0.00
35 Einlagen in Fonds und Spezialfinanzierungen	0	0	0.00
36 Transferaufwand	543'500	417'300	407'939.35
37 Durchlaufende Beiträge	0	0	0.00
Betrieblicher Ertrag	470'000	447'800	454'933.27
40 Fiskalertrag	0	0	0.00
41 Regalien und Konzessionen	0	0	0.00
42 Entgelte	470'000	447'800	454'933.27
43 Verschiedene Erträge	0	0	0.00
45 Entnahmen aus Fonds und Spezialfinanzierungen	0	0	0.00
46 Transferertrag	0	0	0.00
47 Durchlaufende Beiträge	0	0	0.00
Ergebnis aus betrieblicher Tätigkeit	-331'300	-338'300	-72'285.28
34 Finanzaufwand	0	0	0.00
44 Finanzertrag	11'700	20'500	23'279.65
Ergebnis aus Finanzierung	11'700	20'500	23'279.65
Operatives Ergebnis	-319'600	-317'800	-49'005.63
38 Ausserordentlicher Aufwand	0	0	0.00
48 Ausserordentlicher Ertrag	134'400	134'400	0.00
Ausserordentliches Ergebnis	134'400	134'400	0.00
Gesamtergebnis Erfolgsrechnung	-185'200	-183'400	-49'005.63
(+ = Ertragsüberschuss / - = Aufwandüberschuss)			

Finanzierungsausweis

Abwasserbeseitigung

	Budget 2015	Budget 2014	Rechnung 2013
INVESTITIONSRECHNUNG			
Investitionsausgaben	230'000	274'700	643'533.00
50 Sachanlagen	230'000	274'700	643'533.00
51 Investitionen auf Rechnung Dritter	0	0	0.00
52 Immaterielle Anlagen	0	0	0.00
54 Darlehen	0	0	0.00
55 Beteiligungen, Grundkapitalien	0	0	0.00
56 Investitionsbeiträge	0	0	0.00
58 Ausserordentliche Investitionen	0	0	0.00
Investitionseinnahmen	40'000	100'000	660'612.75
60 Abgang von Sachanlagen	0	0	0.00
61 Rückerstattungen Investitionen auf Rechnung Dritter	0	0	0.00
62 Abgang von immateriellen Anlagen	0	0	0.00
63 Investitionsbeiträge	40'000	100'000	660'612.75
64 Rückzahlung von Darlehen	0	0	0.00
65 Abgang von Beteiligungen, Grundkapitalien	0	0	0.00
66 Rückzahlung von Investitionsbeiträgen	0	0	0.00
68 Ausserordentliche Investitionseinnahmen	0	0	0.00
Ergebnis Investitionsrechnung	-190'000	-174'700	17'079.75
Selbstfinanzierung	-152'000	-47'600	-49'005.63
Finanzierungsergebnis	-342'000	-222'300	-31'925.88
(+ = Finanzierungsüberschuss / - = Finanzierungsfehlbetrag)			
Bilanz			
Nettovermögen / Nettoschuld * per 01.01.	-1'862'105.48		
Nettovermögen / Nettoschuld * per 31.12.	-1'520'105.48		
(- = Nettovermögen / + = Nettoschuld)			

* im Budget: Mutmassliches Nettovermögen / Nettoschuld

Dreistufiger Erfolgsausweis**Abfallwirtschaft**

	Budget 2015	Budget 2014	Rechnung 2013
ERFOLGSRECHNUNG			
Betrieblicher Aufwand	425'700	418'400	429'936.26
30 Personalaufwand	0	0	0.00
31 Sach- und übriger Betriebsaufwand	354'500	348'000	366'313.11
33 Abschreibungen Verwaltungsvermögen	5'400	5'400	0.00
35 Einlagen in Fonds und Spezialfinanzierungen	0	0	0.00
36 Transferaufwand	65'800	65'000	63'623.15
37 Durchlaufende Beiträge	0	0	0.00
Betrieblicher Ertrag	438'600	412'500	423'086.05
40 Fiskalertrag	0	0	0.00
41 Regalien und Konzessionen	0	0	0.00
42 Entgelte	438'600	412'500	423'086.05
43 Verschiedene Erträge	0	0	0.00
45 Entnahmen aus Fonds und Spezialfinanzierungen	0	0	0.00
46 Transferertrag	0	0	0.00
47 Durchlaufende Beiträge	0	0	0.00
Ergebnis aus betrieblicher Tätigkeit	12'900	-5'900	-6'850.21
34 Finanzaufwand	0	0	0.00
44 Finanzertrag	1'000	1'500	1'917.20
Ergebnis aus Finanzierung	1'000	1'500	1'917.20
Operatives Ergebnis	13'900	-4'400	-4'933.01
38 Ausserordentlicher Aufwand	0	0	0.00
48 Ausserordentlicher Ertrag	0	0	0.00
Ausserordentliches Ergebnis	0	0	0.00
Gesamtergebnis Erfolgsrechnung	13'900	-4'400	-4'933.01
(+ = Ertragsüberschuss / - = Aufwandüberschuss)			

Gemeinde Ehrendingen
Finanzierungsausweis

Abfallwirtschaft	Budget 2015	Budget 2014	Rechnung 2013
INVESTITIONSRECHNUNG			
Investitionsausgaben	0	0	0.00
50 Sachanlagen	0	0	0.00
51 Investitionen auf Rechnung Dritter	0	0	0.00
52 Immaterielle Anlagen	0	0	0.00
54 Darlehen	0	0	0.00
55 Beteiligungen, Grundkapitalien	0	0	0.00
56 Investitionsbeiträge	0	0	0.00
58 Ausserordentliche Investitionen	0	0	0.00
Investitionseinnahmen	0	0	0.00
60 Abgang von Sachanlagen	0	0	0.00
61 Rückerstattungen Investitionen auf Rechnung Dritter	0	0	0.00
62 Abgang von immateriellen Anlagen	0	0	0.00
63 Investitionsbeiträge	0	0	0.00
64 Rückzahlung von Darlehen	0	0	0.00
65 Abgang von Beteiligungen, Grundkapitalien	0	0	0.00
66 Rückzahlung von Investitionsbeiträgen	0	0	0.00
68 Ausserordentliche Investitionseinnahmen	0	0	0.00
Ergebnis Investitionsrechnung	0	0	0.00
Selbstfinanzierung	19'300	1'000	-4'933.01
Finanzierungsergebnis	19'300	1'000	-4'933.01
(+ = Finanzierungsüberschuss / - = Finanzierungsfehlbetrag)			
Bilanz			
Nettovermögen / Nettoschuld * per 01.01.	-170'356.33		
Nettovermögen / Nettoschuld * per 31.12.	-189'656.33		
(- = Nettovermögen / + = Nettoschuld)			

* im Budget: Mutmassliches Nettovermögen / Nettoschuld

Dreistufiger Erfolgsausweis

Einwohnergemeinde	Budget 2015	Budget 2014	Rechnung 2013
ERFOLGSRECHNUNG			
Betrieblicher Aufwand	15'344'600	15'123'200	14'329'952.70
30 Personalaufwand	3'092'700	3'270'700	3'360'948.45
31 Sach- und übriger Betriebsaufwand	2'760'700	2'673'200	2'794'411.59
33 Abschreibungen Verwaltungsvermögen	1'326'000	1'247'300	695'114.00
35 Einlagen in Fonds und Spezialfinanzierungen	200	100	0.00
36 Transferaufwand	8'165'000	7'931'900	7'479'478.66
37 Durchlaufende Beiträge	0	0	0.00
Betrieblicher Ertrag	14'534'900	13'874'800	14'949'177.47
40 Fiskalertrag	11'675'000	11'112'000	11'842'689.60
41 Regalien und Konzessionen	67'100	65'500	65'502.30
42 Entgelte	1'750'300	1'760'600	2'203'240.87
43 Verschiedene Erträge	0	0	0.00
45 Entnahmen aus Fonds und Spezialfinanzierungen	0	0	229'875.90
46 Transferertrag	1'042'500	936'700	607'868.80
47 Durchlaufende Beiträge	0	0	0.00
Ergebnis aus betrieblicher Tätigkeit	-809'700	-1'248'400	619'224.77
34 Finanzaufwand	147'100	114'500	98'050.56
44 Finanzertrag	166'900	208'200	187'581.36
Ergebnis aus Finanzierung	19'800	93'700	89'530.80
Operatives Ergebnis	-789'900	-1'154'700	708'755.57
38 Ausserordentlicher Aufwand	0	0	0.00
48 Ausserordentlicher Ertrag	618'600	618'600	0.00
Ausserordentliches Ergebnis	618'600	618'600	0.00
Gesamtergebnis Erfolgsrechnung	-171'300	-536'100	708'755.57
(+ = Ertragsüberschuss / - = Aufwandüberschuss)			

Finanzierungsausweis

Einwohnergemeinde	Budget 2015	Budget 2014	Rechnung 2013
INVESTITIONSRECHNUNG			
Investitionsausgaben	2'431'100	2'521'300	4'124'772.10
50 Sachanlagen	2'135'100	1'747'700	2'916'670.65
51 Investitionen auf Rechnung Dritter	0	0	0.00
52 Immaterielle Anlagen	130'000	30'000	34'944.00
54 Darlehen	0	0	0.00
55 Beteiligungen, Grundkapitalien	0	0	0.00
56 Investitionsbeiträge	166'000	743'600	1'173'157.45
58 Ausserordentliche Investitionen	0	0	0.00
Investitionseinnahmen	160'000	455'000	727'462.70
60 Abgang von Sachanlagen	40'000	60'000	0.00
61 Rückerstattungen Investitionen auf Rechnung Dritter	0	0	0.00
62 Abgang von immateriellen Anlagen	0	0	0.00
63 Investitionsbeiträge	120'000	395'000	722'462.70
64 Rückzahlung von Darlehen	0	0	0.00
65 Abgang von Beteiligungen, Grundkapitalien	0	0	5'000.00
66 Rückzahlung von Investitionsbeiträgen	0	0	0.00
68 Ausserordentliche Investitionseinnahmen	0	0	0.00
Ergebnis Investitionsrechnung	-2'271'100	-2'066'300	-3'397'309.40
Selbstfinanzierung	560'900	252'600	1'403'869.57
Finanzierungsergebnis	-1'710'200	-1'813'700	-1'993'439.83
(+ = Finanzierungsüberschuss / - = Finanzierungsfehlbetrag)			

Kennzahlenauswertung

Gemeinde Ehrendingen
Rechnungsjahr 2015
Steuerfuss 110

Einwohnergemeinde ohne Spezialfinanzierungen

A	Einwohnerzahl	4'700
B	Laufender Ertrag	14'264'700
C	Operativer Aufwand Vorjahr	14'033'200
D	Fiskalertrag+ Finanz- und Lastenausgleich	12'055'400
E	Nettozinsaufwand	68'400.00

F	Nettoinvestitionen	2'081'100
G	Nettoschuld I	-30'729'400
H	Relevantes Eigenkapital	11'682'374
I	Selbstfinanzierung	693'600
J	Abschreibungen	1'177'800

1	Nettoschuld I pro Einwohner	$G : A$	1497
2	Nettoverschuldungsquotient	$(G : D) \times 100$	59.34%
3	Zinsbelastungsanteil	$(E : B) \times 100$	0.48%
4	Eigenkapitaldeckungsgrad	$(H : C) \times 100$	83.25%
5	Selbstfinanzierungsgrad	$(I : F) \times 100$	33.33%
6	Selbstfinanzierungsanteil	$(I : B) \times 100$	4.86%
7	Kapitaldienstanteil	$((E + J) : B) \times 100$	8.74%

Kennzahlenauswertung

Gemeinde Ehrendingen
Rechnungsjahr 2015
Steuerfuss 110

Einwohnergemeinde mit Spezialfinanzierungen

A	Einwohnerzahl	4'700
B	Laufender Ertrag	15'320'400
C	Operativer Aufwand Vorjahr	15'237'700
D	Fiskalertrag+ Finanz- und Lastenausgleich	12'055'400
E	Nettozinsaufwand	55'700

F	Nettoinvestitionen	2'271'100
G	Nettoschuld I	12'691'916
H	Relevantes Eigenkapital	12'553'676
I	Selbstfinanzierung	560'900
J	Abschreibungen	1'350'800

1	Nettoschuld I pro Einwohner	$G : A$	2700.42
2	Nettoverschuldungsquotient	$(G : D) \times 100$	106.28%
3	Zinsbelastungsanteil	$(E : B) \times 100$	0.36%
4	Eigenkapitaldeckungsgrad	$(H : C) \times 100$	82.39%
5	Selbstfinanzierungsgrad	$(I : F) \times 100$	24.70%
6	Selbstfinanzierungsanteil	$(I : B) \times 100$	3.66%
7	Kapitaldienstanteil	$((E + J) : B) \times 100$	9.18%

Erfolgsrechnung Zusammenzug		Budget 2015		Budget 2014		Rechnung 2013	
		Aufwand	Ertrag	Aufwand	Ertrag	Aufwand	Ertrag
0	ALLGEMEINE VERWALTUNG	2'646'000	428'600	2'592'500	405'100	2'407'773.77	535'850.55
1	ÖFFENTLICHE ORDNUNG UND SICHERHEIT, VERTEIDIGUNG	1'100'200	423'600	1'159'200	460'200	1'291'767.99	645'786.40
2	BILDUNG	5'833'200	295'300	5'557'200	345'200	3'962'082.19	382'518.00
3	KULTUR, SPORT UND FREIZEIT	153'700	10'000	135'100	25'000	97'435.17	1'692.45
4	GESUNDHEIT	537'400	0	599'200	0	1'095'433.01	168.00
5	SOZIALE SICHERHEIT	2'339'900	337'000	2'388'000	248'400	2'441'121.85	370'422.75
6	VERKEHR UND NACHRICHTEN-ÜBERMITTLUNG	996'700	30'000	1'013'300	30'400	861'404.75	25'647.00
7	UMWELTSCHUTZ UND RAUMORDNUNG	1'481'000	1'281'500	1'447'300	1'245'100	1'147'471.11	1'093'306.71
8	VOLKSWIRTSCHAFT	162'100	71'000	59'400	69'000	63'284.66	68'822.70
9	FINANZEN UND STEUERN	1'036'300	13'409'500	1'099'700	13'222'500	2'525'305.32	12'768'865.26
		16'286'500	16'286'500	16'050'900	16'050'900	15'893'079.82	15'893'079.82

Erfolgsrechnung		Budget 2015		Budget 2014		Rechnung 2013	
		Aufwand	Ertrag	Aufwand	Ertrag	Aufwand	Ertrag
0	ALLGEMEINE VERWALTUNG	2'646'000	428'600	2'592'500	405'100	2'407'773.77	535'850.55
01	Legislative und Exekutive	341'700	0	321'600	0	300'038.00	0.00
011	Legislative	126'500	0	89'000	0	87'891.50	0.00
0110	Legislative	126'500	0	89'000	0	87'891.50	0.00
3000.00	Entschädigung Wahlbüro	21'600		9'000		11'925.00	
3000.01	Entschädigung Finanzkommission	3'000		3'000		2'450.00	
3010.00	Löhne					210.00	
3102.00	Drucksachen, Inserate	25'100		33'000		36'164.80	
3102.01	Amtliches Publikationsorgan	20'000		20'000		19'227.00	
3102.02	Internetauftritt	3'100		2'000			
3130.00	Porti	16'000		18'000		13'907.70	
3132.00	Externe Bilanzprüfung	2'700		3'000		2'700.00	
3132.01	Verwaltungsanalyse	32'400					
3170.00	Verpflegung Wahlbüro	600		500		775.65	
3910.02	Anteil Soziallasten	2'000		500		531.35	
012	Exekutive	215'200	0	232'600	0	212'146.50	0.00
0120	Exekutive	215'200	0	232'600	0	212'146.50	0.00
3000.00	Gemeinderatsbesoldung	125'300		124'000		107'999.40	
3000.01	Sitzungs- und Taggelder	30'000		28'000		37'710.00	
3130.00	Mitgliederbeiträge	1'500		2'500		1'559.00	
3132.00	Honorare externe Berater, Gutachter, Fachexperten	10'000		30'000		8'100.80	
3134.00	Sachversicherungsprämien	16'500		17'000		16'753.15	
3170.00	Reisekosten und Spesen	15'000		16'000		27'755.55	
3632.00	Geschäftsstelle für Gemeinden	800		500		500.00	
3636.00	Beiträge an private Organisationen	500		500		484.60	
3910.02	Anteil Soziallasten	15'600		14'100		11'284.00	

Erfolgsrechnung		Budget 2015		Budget 2014		Rechnung 2013	
		Aufwand	Ertrag	Aufwand	Ertrag	Aufwand	Ertrag
02	Allgemeine Dienste	2'304'300	428'600	2'270'900	405'100	2'107'735.77	535'850.55
021	Finanz- und Steuerverwaltung	753'800	211'100	783'200	177'000	800'246.50	197'662.05
0210	Abteilung Finanzen und Steuern	753'800	211'100	783'200	177'000	800'246.50	197'662.05
3000.00	Übrige Kommissionen	2'000		3'000		2'025.00	
3010.00	Löhne des Verwaltungs- und Betriebspersonals	499'000		518'000		583'455.85	
3090.00	Aus- und Weiterbildung des Personals	9'000		2'000		4'229.15	
3091.00	Personalwerbung	3'000		2'000		159.60	
3099.00	Übriger Personalaufwand			500			
3100.00	Büromaterial	10'000		8'000		12'331.95	
3102.00	Drucksachen, Publikationen	3'500		3'500		2'385.80	
3103.00	Fachliteratur, Zeitschriften	1'500		1'500		1'240.25	
3110.00	Anschaffung Büromobiliar, Büro- maschinen und -geräte	1'600		14'000		642.90	
3113.00	Hardware	5'000		7'000		4'017.00	
3130.00	Porti, Telefon	12'500		12'500		11'529.20	
3130.01	Betriebskosten	20'000		22'000		16'322.30	
3130.02	Übriger Sachaufwand	500		500		339.40	
3132.00	Verlustscheinbearbeitung	30'000		40'000		27'098.50	
3133.00	EDV-Leistungen, Software			4'000			
3150.00	Unterhalt Büromobiliar, Büro- maschinen und -geräte						
3151.00	Unterhalt Apparate, Maschinen, Geräte, Fahrzeuge, Werkzeuge	600		500		752.55	
3153.00	Informatik-Unterhalt (Hardware)	500		500		566.95	
3158.00	Unterhalt immaterielle Anlagen (Software)	500				5'022.00	
3162.00	Raten für operatives Leasing	6'400		5'000		3'382.65	
3170.00	Reisekosten und Spesen	1'500		1'500		1'186.95	
3199.00	Übriger Betriebsaufwand						
3611.00	Servicelösung Steuerbezug	57'000		57'000		56'100.45	
3910.02	Anteil Soziallasten	89'700		80'200		67'458.05	

Erfolgsrechnung	Budget 2015		Budget 2014		Rechnung 2013	
	Aufwand	Ertrag	Aufwand	Ertrag	Aufwand	Ertrag
4250.00 Verkäufe						500.00
4260.00 Rückerstattungen Dritter		28'000		28'000		22'221.00
4270.00 Steuerbussen		22'000		20'000		22'056.40
4612.00 Steuerbezugsentschädigungen		47'000		35'000		47'102.40
4612.01 Verwaltungsentschädigungen		114'100		94'000		105'782.25
022 Allgemeine Dienste, übrige	1'124'700	133'500	1'089'900	140'000	1'122'468.22	154'539.25
0220 Allgemeine Dienste, übrige	1'124'700	133'500	1'089'900	140'000	1'122'468.22	154'539.25
3000.00 Baukommission	5'500		6'500		5'012.10	
3010.00 Löhne des Verwaltungs- und Betriebspersonals	642'300		680'000		749'423.10	
3090.00 Aus- und Weiterbildung des Personals	10'200		3'000		18'481.95	
3091.00 Personalwerbung	3'000		1'000		21'526.05	
3099.00 Übriger Personalaufwand	4'800		2'500		1'700.30	
3100.00 Büromaterial	12'000		12'000		19'731.10	
3102.00 Drucksachen, Publikationen	4'000		5'500		3'817.30	
3103.00 Fachliteratur, Zeitschriften	2'800		2'500		1'984.45	
3110.00 Anschaffung Büromobiliar, Büro- maschinen und -geräte	10'600		3'500		1'708.70	
3113.00 Hardware			2'500		6'478.65	
3118.00 Immaterielle Anlagen (Software)	15'100					
3130.00 Dienstleistungen Dritter	21'500		19'500		18'446.70	
3130.01 Publis Public Info Service AG					5'850.50	
3130.03 Übriger Sachaufwand	300		500		452.00	
3132.00 Dienstleistungen Bausekretariat	30'000		51'000		33'289.25	
3133.00 EDV-Leistungen, Software	230'400		147'000		114'663.25	
3134.00 Sachversicherungsprämien	1'200		500		1'045.15	
3150.00 Unterhalt Büromobiliar, Büro- maschinen und -geräte	1'800					
3151.00 Unterhalt Apparate, Maschinen, Geräte, Fahrzeuge, Werkzeuge			1'500		1'922.45	

Erfolgsrechnung	Budget 2015		Budget 2014		Rechnung 2013	
	Aufwand	Ertrag	Aufwand	Ertrag	Aufwand	Ertrag
3153.00 Informatik-Unterhalt (Hardware)	500		500		3'524.45	
3158.00 Unterhalt immaterielle Anlagen	11'900				5'962.05	
3162.00 Raten für operatives Leasing	6'500		7'000		7'093.47	
3170.00 Reisekosten und Spesen	9'000		8'000		13'693.90	
3181.00 Tatsächliche Forderungsverluste						
3300.60 Planmässige Abschreibungen Mobilien VV allgemeiner Haushalt			17'400			
3631.00 Beiträge an den Kanton			6'500			
3634.00 Beitrag an LIS-Verbund Region Baden						
3660.10 Planmässige Abschreibungen Investitionsbeiträge allgemeiner Haushalt an den Kanton						
3910.02 Anteil Soziallasten	101'300		111'500		86'661.35	
4210.00 Gebühren für Amtshandlungen		9'500		9'500		2'417.50
4210.01 Baubewilligungsgebühren		55'000		65'000		94'820.95
4260.00 Rückerstattungen Dritter		2'000		12'000		1'949.95
4270.00 Baupolizeibussen		2'000				1'350.00
4612.00 Dienstleistung BV Schneisingen		65'000		53'500		54'000.85
029 Verwaltungsliegenschaften	425'800	84'000	397'800	88'100	185'021.05	183'649.25
0290 Verwaltungsliegenschaften, übriges	379'700	44'000	354'300	48'100	139'953.50	138'635.00
3010.00 Löhne des Verwaltungs- und Betriebspersonals	53'500		54'000		54'265.65	
3099.00 Übriger Personalaufwand			500			
3101.00 Betriebs-, Verbrauchsmaterial	6'000		6'000		5'906.60	
3110.00 Anschaffung Büromobiliar, Büro- maschinen und -geräte	2'500		1'000		3'083.55	
3111.00 Maschinen, Geräte und Fahrzeuge	1'000		500		755.45	
3113.00 Hardware						
3120.00 Wasser, Energie, Heizmaterial	25'000		22'000		38'046.60	
3130.00 Dienstleistungen Dritter	2'000		3'000		1'083.75	

Einwohnergemeinde HRM2

Erfolgsrechnung	Budget 2015		Budget 2014		Rechnung 2013	
	Aufwand	Ertrag	Aufwand	Ertrag	Aufwand	Ertrag
3132.00 Honorare externe Berater, Gutachter, Fachexperten	5'000				653.40	
3134.00 Sachversicherungsprämien	7'100		7'000		7'070.30	
3140.00 Unterhalt Grundstücke						
3144.00 Unterhalt Hochbauten, Gebäude	22'000		13'000		15'149.00	
3151.00 Unterhalt Apparate, Maschinen, Geräte, Fahrzeuge, Werkzeuge	1'500		1'500			
3300.10 Planmässige Abschreibungen Strassen und Verkehrswege VV	4'600		4'600			
3300.40 Planmässige Abschreibungen Hochbauten VV	235'400		229'300			
3300.60 Planmässige Abschreibungen Mobilien VV						
3910.02 Anteil Soziallasten	9'000		8'000		7'100.20	
3910.03 Interne Verrechnung	5'100		3'900		6'839.00	
4240.00 Benützungsgebühren						980.00
4260.00 Rückerstattungen Dritter				100		90'500.00
4470.00 Pacht- und Mietzinse Liegenschaften VV		44'000		48'000		47'155.00
0291 Holzsnitzelheizung	46'100	40'000	43'500	40'000	45'067.55	45'014.25
3010.00 Löhne des Verwaltungs- und Betriebspersonals	6'100		5'000		6'959.85	
3101.00 Betriebs-, Verbrauchsmaterial			500			
3120.00 Strom, Wasser	500		500		172.00	
3120.01 Heizöl	10'000		10'000			
3120.02 Holzsnitzel	25'000		23'000		30'955.20	
3134.00 Sachversicherungsprämien	500		500		269.80	
3144.00 Unterhalt Hochbauten, Gebäude	3'000		3'000		5'707.10	
3910.02 Anteil Soziallasten	1'000		1'000		1'003.60	
4260.00 Rückerstattungen		40'000		40'000		45'014.25

Erfolgsrechnung		Budget 2015		Budget 2014		Rechnung 2013	
		Aufwand	Ertrag	Aufwand	Ertrag	Aufwand	Ertrag
1	ÖFFENTLICHE ORDNUNG UND SICHERHEIT, VERTEIDIGUNG	1'100'200	423'600	1'159'200	460'200	1'291'767.99	645'786.40
11	Öffentliche Sicherheit	172'000	26'700	166'300	49'700	164'950.70	44'298.00
111	Polizei	172'000	26'700	166'300	49'700	164'950.70	44'298.00
1116	Regionalpolizei	172'000	26'700	166'300	49'700	164'950.70	44'298.00
3000.00	Verkehrskommission	1'000		1'500		840.00	
3612.00	Beitrag an Stadtpolizei Baden	163'000		155'300		155'274.35	
3612.01	Aufwand Ordnungsbussenzentrale	8'000		9'500		8'836.35	
4260.00	Anteil kriminalpolizeiliche Aufgaben				14'700		14'690.00
4270.00	Polizeibussen		26'700		35'000		29'608.00
14	Allgemeines Rechtswesen	388'600	60'400	438'400	59'000	419'454.93	65'712.55
140	Allgemeines Rechtswesen	388'600	60'400	438'400	59'000	419'454.93	65'712.55
1400	Allgemeines Rechtswesen (allgemein)	388'600	60'400	438'400	59'000	419'454.93	65'712.55
3010.00	Löhne des Verwaltungs- und Betriebspersonals	95'100		86'700		96'176.60	
3090.00	Aus- und Weiterbildung des Personals	1'000		2'000		3'000.00	
3100.00	Büromaterial	2'000		3'000		4'932.80	
3101.00	Betriebs-, Verbrauchsmaterial						
3102.00	Drucksachen, Publikationen	1'000		1'500		954.30	
3103.00	Fachliteratur, Zeitschriften	500		1'000		496.10	
3110.00	Anschaffung Büromöbel und -geräte			2'000			
3111.00	Maschinen, Geräte und Fahrzeuge						
3113.00	Hardware			5'000			
3120.00	Ver- und Entsorgung						
3130.00	Dienstleistungen Dritter	30'000		26'000		33'099.60	
3130.01	Porti	5'000		5'000		4'611.68	
3130.02	Betreibungsamt	31'700		25'000		25'265.15	
3130.03	Verbandsbeiträge	100		500		70.00	

Erfolgsrechnung	Budget 2015		Budget 2014		Rechnung 2013	
	Aufwand	Ertrag	Aufwand	Ertrag	Aufwand	Ertrag
3133.00 Kataster, LIS	14'000		13'000		13'891.50	
3133.01 EDV-Leistungen, Software	6'400		17'500		7'720.50	
3160.00 Miete, Benützungskosten	5'000		5'000		5'000.00	
3170.00 Reisekosten und Spesen	500		500		325.00	
3320.00 Planmässige Abschreibungen Software allgemein Haushalt			55'200			
3612.00 Beitrag an Kindes- und Erwachsenenschutzdienst	143'300		140'000		175'595.00	
3612.01 Regionales Zivilstandsamt	36'000		35'000		34'448.00	
3910.02 Anteil Soziallasten	17'000		14'500		13'868.70	
4120.00 Konzessionsgebühren		100		500		60.00
4210.00 Gebühren für Amtshandlungen		52'000		50'000		57'766.00
4210.01 Gebühren für Einbürgerungen		6'000		6'000		5'250.00
4260.00 Rückerstattungen						350.00
4390.00 Übriger Ertrag						
4612.00 Gemeinde Freienwil Beitrag an Betreibungsamt		2'300		2'500		2'286.55
15 Feuerwehr	462'300	331'100	476'100	346'500	429'308.21	320'458.25
150 Feuerwehr	462'300	331'100	476'100	346'500	429'308.21	320'458.25
1500 Feuerwehr	252'200	121'000	251'100	121'500	228'515.61	119'665.65
3181.00 Tatsächliche Forderungsverluste	2'500		2'000		2'529.90	
3300.60 Planmässige Abschreibungen Mobilien VV	15'800					
3510.00 Einlagen in Spezialfinanzierung						
3612.00 Betriebsbeitrag Feuerwehr	152'900		168'100		145'849.71	
3612.01 Hydrantenbeitrag	81'000		81'000		80'136.00	
4200.00 Feuerwehrpflichtersatz		120'000		118'000		118'310.65
4260.00 Verkauf Feuerwehrfahrzeug				3'000		
4270.00 Feuerwehrbussen		1'000		500		1'355.00
1506 Regionale Feuerwehrorganisation	210'100	210'100	225'000	225'000	200'792.60	200'792.60
3000.00 Kommission	2'000		2'000		1'680.00	

Erfolgsrechnung	Budget 2015		Budget 2014		Rechnung 2013	
	Aufwand	Ertrag	Aufwand	Ertrag	Aufwand	Ertrag
3010.00 Löhne des Verwaltungs- und Betriebspersonals	90'000		100'000		88'986.00	
3090.00 Aus- und Weiterbildung des Personals	20'000		25'000		19'750.20	
3100.00 Büromaterial	1'000		500		1'184.40	
3101.00 Betriebs-, Verbrauchsmaterial	3'000		3'000		4'191.95	
3102.00 Drucksachen, Publikationen	1'500		2'000		615.60	
3103.00 Fachliteratur, Zeitschriften	1'000		1'000		1'775.00	
3111.00 Maschinen, Geräte und Fahrzeuge	22'000		13'000		17'010.65	
3112.00 Kleider, Wäsche, Vorhänge	5'500		13'000		7'956.60	
3120.00 Wasser, Energie, Heizmaterialien	500		500		417.70	
3130.00 Porti, Telefon, Funkkonzession	1'500		2'000		1'158.00	
3130.01 Übriger Sachaufwand	2'000		2'000		1'837.00	
3134.00 Sachversicherungsprämien	7'000		8'000		6'817.30	
3144.00 Unterhalt Hochbauten, Gebäude	3'000		500			
3151.00 Unterhalt Apparate, Maschinen, Geräte, Fahrzeuge, Werkzeuge	7'100		10'000		5'922.55	
3160.00 Miete und Pacht Liegenschaften	24'000		24'000		24'000.00	
3161.00 Mieten, Benützungskosten Anlagen	4'000		4'000		3'246.15	
3169.00 Übrige Mieten und Benützungskosten			1'000			
3170.00 Reisekosten und Spesen	6'500		5'000		6'297.90	
3300.60 Planmässige Abschreibungen Mobilien VV						
3612.00 Beitrag an Alarmanlage	7'500		7'500		7'200.00	
3910.02 Anteil Soziallasten	1'000		1'000		745.60	
4240.00 Benützungsgebühren und Dienstleistungen						
4260.00 Rückerstattungen Dritter		3'000		1'000		3'655.00
4611.00 Sold, Wegentschädigung Kurse		4'000		4'000		3'659.60
4612.00 Betriebsbeitrag Ehrendingen		152'900		168'100		145'849.71
4612.01 Betriebsbeitrag Freienwil		32'800		36'900		31'974.50
4631.00 Beitrag AGV aus Löschfonds		17'400		15'000		15'653.79
16 Verteidigung	77'300	5'400	78'400	5'000	278'054.15	215'317.60

Erfolgsrechnung	Budget 2015		Budget 2014		Rechnung 2013	
	Aufwand	Ertrag	Aufwand	Ertrag	Aufwand	Ertrag
161 Militärische Verteidigung	16'200	5'400	18'900	5'000	4'452.90	2'020.65
1610 Militärische Verteidigung	16'200	5'400	18'900	5'000	4'452.90	2'020.65
3101.00 Betriebs-, Verbrauchsmaterial	1'200		1'000			
3120.00 Wasser, Energie					617.80	
3134.00 Sachversicherungsprämien	2'700		3'000		3'116.80	
3140.00 Unterhalt Grundstücke					718.30	
3144.00 Unterhalt Hochbauten, Gebäude	3'600		2'500			
3149.00 Unterhalt übrige Sachanlagen	3'000					
3300.10 Planmässige Abschreibungen Strassen und Verkehrswege VV	4'700					
3300.40 Planmässige Abschreibungen Hochbauten VV			12'400			
3910.03 Interne Verrechnung	1'000					
4210.00 Gebühren für Amtshandlungen						
4260.00 Rückerstattungen Dritter		1'200		2'500		1'051.85
4432.00 Vergütung für Benützungen Liegenschaften FV						
4612.00 Beitrag Gemeinde Ennetbaden Schützenhaus Sackhölzli		4'200		2'500		968.80
162 Zivile Verteidigung	61'100	0	59'500	0	273'601.25	213'296.95
1620 Zivilschutz	61'100	0	59'500	0	273'601.25	213'296.95
3101.00 Betriebs-, Verbrauchsmaterial						
3120.00 Wasser, Energie	300		500		173.45	
3149.00 Unterhalt übrige Sachanlagen					213'296.95	
3500.00 Einlage Ersatzbeiträge für Schutzraumbauten						
3612.00 Beitrag an RFO Regio Baden	5'100		5'000		4'150.40	
3612.01 Beitrag an ZSO Region Baden	55'700		54'000		55'980.45	

Erfolgsrechnung	Budget 2015		Budget 2014		Rechnung 2013	
	Aufwand	Ertrag	Aufwand	Ertrag	Aufwand	Ertrag
4500.00 Entnahmen Ersatzbeiträge für Schutzraumbauten						213'296.95

Erfolgsrechnung		Budget 2015		Budget 2014		Rechnung 2013	
		Aufwand	Ertrag	Aufwand	Ertrag	Aufwand	Ertrag
2	BILDUNG	5'833'200	295'300	5'557'200	345'200	3'962'082.19	382'518.00
21	Obligatorische Schule	5'360'500	256'300	5'039'400	306'200	3'451'812.39	293'328.90
211	Eingangsstufe	305'000	0	269'200	0	275'023.13	0.00
2110	Kindergarten	305'000	0	269'200	0	275'023.13	0.00
3010.00	Löhne des Verwaltungs- und Betriebspersonals					38'077.50	
3090.00	Aus- und Weiterbildung des Personals					207.00	
3100.00	Büromaterial						
3101.00	Betriebs-, Verbrauchsmaterial			2'500		3'550.59	
3103.00	Fachliteratur, Zeitschriften						
3104.00	Lehrmittel	23'000		21'000		18'280.14	
3110.00	Anschaffung Büromobiliar, Büro- maschinen und -geräte	3'600		5'000		2'548.00	
3111.00	Maschinen, Geräte, Fahrzeuge			100			
3113.00	Hardware	3'000		4'300		8'417.60	
3130.00	Dienstleistungen Dritter			1'300		2'082.75	
3134.00	Sachversicherungsprämien			900		989.75	
3144.00	Unterhalt Hochbauten, Gebäude			5'000			
3150.00	Unterhalt der Mobilien durch Dritte					315.35	
3151.00	Unterhalt Apparate, Maschinen, Geräte, Fahrzeuge, Werkzeuge						
3162.00	Raten für operatives Leasing	1'500		2'700		1'501.45	
3170.00	Reisekosten und Spesen			900			
3171.00	Exkursionen, Schulreisen und Lager	4'400		3'500		3'165.05	
3611.00	Personalaufwand Lehrpersonen					41'331.95	
3612.00	Schulgelder an Gemeinden						
3631.00	Besoldungsanteil an Kanton	269'500		222'000		148'202.60	
3632.00	Besoldungsanteil an Gemeinden						
3910.02	Anteil Soziallasten					3'185.80	
3910.03	Interne Verrechnung					3'167.60	

Erfolgsrechnung	Budget 2015		Budget 2014		Rechnung 2013	
	Aufwand	Ertrag	Aufwand	Ertrag	Aufwand	Ertrag
4612.00 Schulgeld von Gemeinden						
4632.00 Besoldungsanteil von Gemeinden						
212 Primarstufe	1'569'000	12'000	1'480'100	23'000	735'604.97	18'382.00
2120 Primarstufe	1'569'000	12'000	1'480'100	23'000	735'604.97	18'382.00
3020.01 Ämterentschädigungen	11'700		11'700		5'222.20	
3020.02 Löhne der Lehrkräfte	30'600		29'400		26'380.50	
3020.09 Erstattung von Lohn der Lehrerschaft						
3090.00 Aus- und Weiterbildung des Personals	5'500		3'000		4'818.20	
3091.00 Personalwerbung			7'200			
3099.00 Übriger Personalaufwand	3'500		5'000		4'012.25	
3100.00 Büromaterial			7'400			
3102.00 Drucksachen, Publikationen			700			
3103.00 Fachliteratur, Zeitschriften			1'100			
3104.00 Lehrmittel	136'000		144'500		92'946.52	
3110.00 Anschaffung Büromobiliar, Büro- maschinen und -geräte	3'000		7'500		4'961.75	
3111.00 Anschaffung Apparate, Maschinen, Geräte, Fahrzeuge, Werkzeuge	5'000		20'000		1'837.00	
3113.00 Hardware	19'500		24'000		9'046.65	
3130.00 Porti, Telefon, Radio, TV	7'500		5'000		9'800.70	
3132.00 Elternarbeit	1'000		2'000			
3137.00 Steuern und Abgaben	1'400					
3150.00 Unterhalt Büromobiliar, Büro- maschinen und -geräte	1'000		4'000		1'083.95	
3151.00 Unterhalt Apparate, Maschinen, Geräte, Fahrzeuge, Werkzeuge	3'700		2'000		3'330.95	
3153.00 Informatik-Unterhalt (Hardware)					2'963.50	
3162.00 Raten für operatives Leasing	13'800		18'000		19'527.40	
3170.00 Transportkosten						

Erfolgsrechnung	Budget 2015		Budget 2014		Rechnung 2013	
	Aufwand	Ertrag	Aufwand	Ertrag	Aufwand	Ertrag
3170.01 Schulanfang/Schulabschlussfeier	1'500		2'000		1'200.00	
3171.00 Exkursionen, Schulreisen und Lager	25'300		20'000		16'222.75	
3171.01 Schwimmunterricht	10'000		10'000		7'211.00	
3171.02 Besuch kultureller Veranstaltungen Projektwoche	10'200		10'000		4'989.60	
3611.00 Personalaufwand Lehrpersonen	25'000		36'500		32'450.25	
3612.00 Schulgelder an Gemeinden						
3631.00 Besoldungsanteil an Kanton	1'250'300		1'106'600		485'947.35	
3632.00 Besoldungsanteil an Gemeinden						
3636.00 Aufgabenhilfe						
3910.02 Anteil Soziallasten	3'500		2'500		1'652.45	
4231.00 Elternbeiträge an Aufgabenhilfe		2'000		3'000		1'890.00
4260.00 Rückerstattungen Dritter						
4612.00 Schulgeld von Gemeinden						
4631.00 Kantonsbeiträge		10'000		20'000		16'492.00
4632.00 Besoldungsanteil von Gemeinden						
213 Oberstufe	1'679'700	0	1'540'400	0	1'326'945.03	0.00
2130 Oberstufe	1'679'700	0	1'540'400	0	1'326'945.03	0.00
3020.00 Löhne Lehrerschaft						
3020.01 Ämterentschädigungen					13'101.30	
3091.00 Personalwerbung						
3099.00 Übriger Personalaufwand						
3100.00 Büromaterial			1'000			
3101.00 Betriebs-, Verbrauchsmaterial						
3102.00 Drucksachen, Publikationen						
3103.00 Fachliteratur, Zeitschriften						
3104.00 Lehrmittel			13'500		67'565.58	
3110.00 Anschaffung Büromobiliar, Büro- maschinen und -geräte						

Erfolgsrechnung	Budget 2015		Budget 2014		Rechnung 2013	
	Aufwand	Ertrag	Aufwand	Ertrag	Aufwand	Ertrag
3111.00 Anschaffung Apparate, Maschinen, Geräte, Fahrzeuge, Werkzeuge					1'882.00	
3113.00 Hardware					5'056.80	
3130.00 Porti, Telefon, Radio, TV			4'000			
3132.00 Elternarbeit						
3150.00 Unterhalt Büromobiliar, Büro-maschinen und -geräte					74.20	
3151.00 Unterhalt Apparate, Maschinen, Geräte, Fahrzeuge, Werkzeuge			1'000			
3153.00 Informatik-Unterhalt (Hardware)					3'144.50	
3162.00 Raten für operatives Leasing			7'500		16'768.85	
3170.00 Transportkosten	81'800		39'000		39'687.15	
3170.01 Schulanfang/Schulabschlussfeier			3'000		867.65	
3171.00 Exkursionen, Schulreisen und Lager			1'500		11'110.80	
3171.01 Schwimmunterricht			1'000			
3171.02 Besuch kultureller Veranstaltungen Projektwoche			3'000		2'447.20	
3612.00 Schulgelder an Gemeinden	850'800		610'000		577'297.45	
3631.00 Besoldungsanteil an Kanton	12'200		528'900		338'261.55	
3632.00 Besoldungsanteil an Gemeinden	734'900		327'000		249'680.00	
214 Musikschulen	333'900	168'000	345'600	190'100	325'212.85	187'339.10
2140 Musikschulen	333'900	168'000	345'600	190'100	325'212.85	187'339.10
3000.00 Löhne, Tag- und Sitzungsgelder an Behörden und Kommissionen	2'000		1'500		2'730.00	
3020.01 Löhne Musikschulleitung	21'900		19'000		19'631.60	
3020.02 Löhne Musikschule	254'400		270'000		248'319.35	
3090.00 Aus- und Weiterbildung des Personals						
3091.00 Personalwerbung						
3099.00 Übriger Personalaufwand					628.60	
3100.00 Büromaterial					879.40	

Erfolgsrechnung	Budget 2015		Budget 2014		Rechnung 2013	
	Aufwand	Ertrag	Aufwand	Ertrag	Aufwand	Ertrag
3102.00 Drucksachen, Publikationen						
3103.00 Fachliteratur, Zeitschriften					642.15	
3104.00 Lehrmittel	1'500		1'500			
3110.00 Anschaffung Büromobiliar, Büro- maschinen und -geräte						
3111.00 Anschaffung Apparate, Maschinen, Geräte, Fahrzeuge, Werkzeuge	1'000		1'000			
3113.00 Hardware						
3130.00 Dienstleistungen Dritter	1'500		1'500		6'920.80	
3132.00 Honorare externe Berater, Gutachter, Fachexperten						
3150.00 Unterhalt Büromobiliar, Büro- maschinen und -geräte						
3151.00 Unterhalt Apparate, Maschinen, Geräte, Fahrzeuge, Werkzeuge	1'000		1'000		795.00	
3170.00 Reisekosten und Spesen	600		600		491.80	
3612.00 Verwaltungsentschädigung	4'000		4'000		4'000.00	
3910.02 Anteil Soziallasten	46'000		45'500		40'174.15	
4231.00 Elternbeiträge		168'000		190'000		187'339.10
4260.00 Rückerstattungen Dritter				100		
217 Schulliegenschaften	1'071'600	76'300	991'000	91'200	435'985.26	87'607.80
2170 Schulliegenschaften	1'071'600	76'300	991'000	91'200	435'985.26	87'607.80
3010.00 Löhne des Verwaltungs- und Betriebspersonals	219'600		239'000		193'559.00	
3090.00 Aus- und Weiterbildung des Personals	1'000		1'500		160.00	
3099.00 Übriger Personalaufwand						
3100.00 Büromaterial						
3101.00 Betriebs-, Verbrauchsmaterial	20'000		23'000		16'834.31	
3102.00 Drucksachen, Publikationen						
3110.00 Anschaffung Büromobiliar, Büro- maschinen und -geräte			13'500		2'737.40	

Einwohnergemeinde HRM2

Erfolgsrechnung	Budget 2015		Budget 2014		Rechnung 2013	
	Aufwand	Ertrag	Aufwand	Ertrag	Aufwand	Ertrag
3110.01 Anschaffungen für Schulinfrastruktur	51'400		11'000			
3111.00 Maschinen, Geräte und Fahrzeuge	3'000					
3120.00 Ver- und Entsorgung	59'600		59'600		89'678.85	
3130.00 Dienstleistungen Dritter	300		300		1'014.25	
3130.01 Entsorgungskosten	7'000		10'000		6'738.05	
3132.00 Honorare externe Berater, Gutachter, Fachexperten etc.					6'534.00	
3134.00 Sachversicherungsprämien	20'700		17'500		20'276.50	
3140.00 Unterhalt Grundstücke						
3144.00 Unterhalt Hochbauten, Gebäude	99'000		90'000		34'708.80	
3151.00 Unterhalt Apparate, Maschinen, Geräte, Fahrzeuge, Werkzeuge	9'000		9'000		4'721.45	
3160.00 Miete und Pacht Liegenschaften						
3170.00 Reisekosten und Spesen	1'500		2'500		1'145.05	
3300.10 Planmässige Abschreibungen Strassen und Verkehrswege VV			9'600			
3300.30 Planmässige Abschreibungen Tiefbauten allgemeiner Haushalt	12'200		5'200			
3300.40 Planmässige Abschreibungen Hochbauten VV	485'600		425'300			
3900.00 Interne Verrechnungen						
3910.02 Anteil Soziallasten	33'000		36'000		20'982.95	
3910.03 Interne Verrechnung	48'700		38'000		36'894.65	
4240.00 Benützungsgebühren		3'200		3'200		6'930.00
4260.00 Rückerstattungen Dritter		1'500		8'600		1'277.80
4470.00 Mietertrag Räume Tagesstrukturen		39'600		47'400		47'400.00
4920.00 Anteil Sport		30'000		30'000		30'000.00
4920.01 Anteil Kultur		2'000		2'000		2'000.00
218 Tagesbetreuung	115'000	0	99'800	0	115'137.45	0.00
2180 Tagesbetreuung	115'000	0	99'800	0	115'137.45	0.00
3010.01 Blockzeiten						

Einwohnergemeinde HRM2

Erfolgsrechnung	Budget 2015		Budget 2014		Rechnung 2013	
	Aufwand	Ertrag	Aufwand	Ertrag	Aufwand	Ertrag
3637.00 Beitrag an Tagesstrukturen	115'000		90'000		115'137.45	
3660.60 Planmässige Abschreibungen Investitionsbeiträge allgemeiner Haushalt an private Organisationen o Erwerbzweck			9'800			
219 Obligatorische Schule, übriges	286'300	0	313'300	1'900	237'903.70	0.00
2190 Schulleitung und Schulverwaltung	283'900	0	311'300	0	236'028.70	0.00
3000.00 Löhne, Tag- und Sitzungsgelder an Behörden und Kommissionen	35'000		35'000		34'965.00	
3010.00 Löhne Schulsekretariat	58'900		59'000		65'256.10	
3090.00 Aus- und Weiterbildung des Personals	4'000		3'000		50.00	
3091.00 Personalwerbung					405.40	
3099.00 Übriger Personalaufwand	7'000		5'000		7'019.05	
3100.00 Büromaterial	5'000		8'000		4'813.80	
3102.00 Drucksachen, Publikationen	1'500		1'500		2'299.55	
3103.00 Fachliteratur, Zeitschriften	500		500		392.00	
3110.00 Anschaffung Büromobiliar, Büro- maschinen und -geräte			26'000			
3113.00 Hardware	2'000		2'000			
3118.00 Immaterielle Anlagen (Software)						
3130.00 Dienstleistungen Dritter	3'500		4'500		3'333.10	
3132.00 Honorare externer Berater, Gutachter, Fachexperten	8'000		10'000		15'352.00	
3133.00 Informatik-Nutzungsaufwand	19'000		19'000		18'269.20	
3150.00 Unterhalt Büromöbel und -geräte, Schulmobiliar						
3153.00 Informatik-Unterhalt (Hardware)						
3160.00 Miete und Pacht Liegenschaften	10'000		10'000		10'000.00	
3170.00 Reisekosten und Spesen Kompetenzsumme	3'000		8'000		3'332.30	
3631.00 Besoldungsanteil an Kanton	113'000		106'800		61'079.30	
3632.00 Beiträge an Gemeinden und Gemeindezweckverbände						

Erfolgsrechnung	Budget 2015		Budget 2014		Rechnung 2013	
	Aufwand	Ertrag	Aufwand	Ertrag	Aufwand	Ertrag
3910.02 Anteil Soziallasten	13'500		13'000		9'461.90	
2191 Volksschule Sonstiges	2'400	0	2'000	1'900	1'875.00	0.00
3134.00 Schülerunfallversicherung	2'400		2'000		1'875.00	
4260.00 Rückerstattungen Dritter				1'900		
22 Sonderschulen	194'700	39'000	189'700	39'000	195'514.80	59'468.10
220 Sonderschulen	194'700	39'000	189'700	39'000	195'514.80	59'468.10
2200 Sonderschulen	194'700	39'000	189'700	39'000	195'514.80	59'468.10
3612.00 Schulgelder an Sprachheilverband	14'700		14'700		14'710.00	
3614.00 Schulgelder an Sonderschulen	180'000		175'000		180'804.80	
4260.00 Rückerstattungen Dritter		39'000		39'000		59'468.10
23 Berufliche Grundbildung	278'000	0	328'100	0	269'755.00	0.00
230 Berufliche Grundbildung	278'000	0	328'100	0	269'755.00	0.00
2300 Berufliche Grundbildung	278'000	0	328'100	0	269'755.00	0.00
3631.00 Schulgelder an kant. Schulen	110'000		160'100		102'148.00	
3634.00 Schulgelder an Berufsschulen	168'000		168'000		167'607.00	
29 Übriges Bildungswesen	0	0	0	0	45'000.00	29'721.00
299 Bildung, übriges	0	0	0	0	45'000.00	29'721.00
2990 Bildung, übriges	0	0	0	0	45'000.00	29'721.00
3170.00 Jugendfest					45'000.00	
4260.00 Rückerstattungen						29'721.00

Erfolgsrechnung		Budget 2015		Budget 2014		Rechnung 2013	
		Aufwand	Ertrag	Aufwand	Ertrag	Aufwand	Ertrag
3	KULTUR, SPORT UND FREIZEIT	153'700	10'000	135'100	25'000	97'435.17	1'692.45
31	Kulturerbe	0	0	0	0	0.00	0.00
312	Denkmalpflege und Heimatschutz	0	0	0	0	0.00	0.00
3120	Denkmalpflege und Heimatschutz	0	0	0	0	0.00	0.00
3144.00	Restauration Mühle Tiefenwaag						
32	Kultur, übrige	98'200	10'000	78'500	25'000	49'698.77	1'692.45
329	Kultur, übriges	98'200	10'000	78'500	25'000	49'698.77	1'692.45
3290	Kultur, übriges	98'200	10'000	78'500	25'000	49'698.77	1'692.45
3000.00	Löhne, Tag- und Sitzungsgelder an Behörden und Kommissionen	3'600		7'000		3'240.00	
3100.00	Büromaterial			3'000			
3101.00	Betriebs-, Verbrauchsmaterial			1'000			
3102.00	Drucksachen, Publikationen	1'800		2'500		1'958.95	
3111.00	Maschinen, Geräte und Fahrzeuge			11'500			
3130.00	Jungbürgerfeier	2'000		2'000		1'692.45	
3130.01	Bundesfeier	4'500		4'000		4'246.30	
3130.02	Kulturelle Veranstaltungen	7'000		14'000		4'880.92	
3130.03	Jugend- und Dorffest	35'000					
3636.00	Beitrag an Musikgesellschaft	6'600		6'600		6'600.00	
3636.01	Beitrag an Männerchor	1'600		1'600		1'600.00	
3636.02	Beitrag an Stadtbibliothek Baden	5'300		5'300		5'300.00	
3636.03	Beiträge an versch. Institutionen	7'900		7'000		5'300.00	
3910.03	Interne Verrechnung	20'900		11'000		12'880.15	
3920.00	Benützung Schulanlagen	2'000		2'000		2'000.00	
4260.00	Rückerstattungen Dritter		10'000		25'000		1'692.45
4470.00	Mietzinse Liegenschaften						
34	Sport und Freizeit	55'500	0	55'900	0	47'736.40	0.00

Erfolgsrechnung	Budget 2015		Budget 2014		Rechnung 2013	
	Aufwand	Ertrag	Aufwand	Ertrag	Aufwand	Ertrag
341 Sport	43'000	0	41'000	0	41'000.00	0.00
3410 Sport	43'000	0	41'000	0	41'000.00	0.00
3612.00 Beitrag an Schwimmbad Niederweningen	13'000		11'000		11'000.00	
3920.00 Benützung Schulanlagen	30'000		30'000		30'000.00	
342 Freizeit	12'500	0	14'900	0	6'736.40	0.00
3420 Freizeit	12'500	0	14'900	0	6'736.40	0.00
3101.00 Betriebs-, Verbrauchsmaterial	500		500		216.00	
3120.00 Ver- und Entsorgung	100		100		97.75	
3130.00 Dienstleistungen Dritter	100		100		40.00	
3140.00 Unterhalt Grundstücke			500			
3151.00 Unterhalt Apparate, Maschinen, Geräte, Fahrzeuge, Werkzeuge	600					
3161.00 Mieten, Benützungskosten Anlagen	4'000				963.90	
3300.10 Planmässige Abschreibungen Strassen / Verkehrswege allgemeiner Haushalt			3'200			
3300.60 Planmässige Abschreibungen Mobilien VV	3'700					
3612.00 Ferienpass Surbtal			1'500			
3910.03 Interne Verrechnung	3'500		9'000		5'418.75	
35 Kirchen und religiöse An- gelegenheiten	0	0	700	0	0.00	0.00
350 Kirchen und religiöse Angelegenheiten	0	0	700	0	0.00	0.00
3500 Kirchen und religiöse Angelegenheiten	0	0	700	0	0.00	0.00
3300.40 Planmässige Abschreibungen Hochbauten allgemeiner Haushalt			700			

Erfolgsrechnung		Budget 2015		Budget 2014		Rechnung 2013	
		Aufwand	Ertrag	Aufwand	Ertrag	Aufwand	Ertrag
4	GESUNDHEIT	537'400	0	599'200	0	1'095'433.01	168.00
41	Spitäler, Kranken- und Pflegeheime	312'600	0	390'100	0	900'211.45	0.00
411	Spitäler	0	0	0	0	706'900.00	0.00
4110	Spitäler	0	0	0	0	706'900.00	0.00
3631.00	Defizitbeiträge an Spitäler					706'900.00	
412	Kranken- und Pflegeheime	312'600	0	390'100	0	193'311.45	0.00
4120	Kranken- und Pflegeheime	312'600	0	390'100	0	193'311.45	0.00
3130.00	Beitrag an Trägerverein RAS	100		100		100.00	
3300.40	Planmässige Abschreibungen Hochbauten VV	112'500		7'300			
3612.00	Beitrag an Gemeindeverband RAS			4'000		4'880.00	
3612.01	Beitrag an betreutes Wohnen						
3631.00	Beiträge an Kanton für Pflegefinanzierung	200'000		250'000		188'331.45	
3660.20	Planmässige Abschreibungen Investitionsbeiträge allgemeiner Haushalt an Gemeinden und Gemein			128'700			
42	Ambulante Krankenpflege	197'600	0	175'600	0	171'355.80	0.00
421	Ambulante Krankenpflege	197'600	0	175'600	0	171'355.80	0.00
4210	Ambulante Krankenpflege	197'600	0	175'600	0	171'355.80	0.00
3636.01	Beiträge an Spitex	197'000		175'000		170'755.80	
3636.02	Beitrag an Samariterverein	600		600		600.00	
43	Gesundheitsprävention	27'200	0	33'500	0	23'865.76	168.00
431	Alkohol- und Drogenmissbrauch	0	0	600	0	0.00	0.00
4310	Alkohol- und Drogenmissbrauch	0	0	600	0	0.00	0.00

Erfolgsrechnung	Budget 2015		Budget 2014		Rechnung 2013	
	Aufwand	Ertrag	Aufwand	Ertrag	Aufwand	Ertrag
3636.00 Beiträge an private Organisationen ohne Erwerbszweck			600			
433 Schulgesundheitsdienst	25'900	0	31'100	0	22'565.76	168.00
4330 Schulgesundheitsdienst	25'900	0	31'100	0	22'565.76	168.00
3010.00 Löhne Schularzt, Schulzahnpflege-Helferinnen	7'000		8'400		5'712.00	
3090.00 Aus- und Weiterbildung des Personals	500		1'100		651.80	
3100.00 Büromaterial					96.50	
3101.00 Betriebs-, Verbrauchsmaterial	800		1'000		517.66	
3130.00 Dienstleistungen Dritter						
3136.00 Honorare Zahnärzte und Schularzt	17'000		20'000		15'360.65	
3170.00 Reisekosten und Spesen	100		100		16.00	
3910.02 Anteil Soziallasten	500		500		211.15	
4260.00 Rückerstattungen Dritter						168.00
434 Lebensmittelkontrolle	1'300	0	1'800	0	1'300.00	0.00
4340 Lebensmittelkontrolle	1'300	0	1'800	0	1'300.00	0.00
3130.00 Mitgliederbeiträge	100				100.00	
3132.00 Honorare externe Berater, Gutachter, Fachexperten			600			
3612.00 Regionaler Pilzkontrolleur	1'200		1'200		1'200.00	

Erfolgsrechnung		Budget 2015		Budget 2014		Rechnung 2013	
		Aufwand	Ertrag	Aufwand	Ertrag	Aufwand	Ertrag
5	SOZIALE SICHERHEIT	2'339'900	337'000	2'388'000	248'400	2'441'121.85	370'422.75
52	Invalidität	200	0	900	0	200.00	0.00
523	Invalidenheime	0	0	600	0	0.00	0.00
5230	Invalidenheime	0	0	600	0	0.00	0.00
3660.40	Planmässige Abschreibungen Investitionsbeiträge allgemeiner Haushalt an öffentliche Unternehmungen			600			
524	Leistungen an Invalide	200	0	300	0	200.00	0.00
5240	Leistungen an Invalide	200	0	300	0	200.00	0.00
3636.00	Beiträge an private Organisationen	200		300		200.00	
53	Alter + Hinterlassene	117'900	14'400	155'500	14'200	126'415.60	16'880.35
531	Alters- und Hinterlassenenversicherung AHV	33'500	6'400	33'100	6'300	51'277.30	6'459.00
5310	Alters- und Hinterlassenversicherung AHV	33'500	6'400	33'100	6'300	51'277.30	6'459.00
3010.00	Löhne des Verwaltungs- und Betriebspersonals	28'500		28'600		44'814.90	
3910.02	Anteil Sozillasten	5'000		4'500		6'462.40	
4611.00	Entschädigungen vom Kanton		6'400		6'300		6'459.00
533	Leistungen an Pensionierte	76'400	0	114'500	0	66'766.20	0.00
5330	Leistungen an Pensionierte	76'400	0	114'500	0	66'766.20	0.00
3064.00	Überbrückungsrenten	76'400		114'500		66'766.20	

Erfolgsrechnung	Budget 2015		Budget 2014		Rechnung 2013	
	Aufwand	Ertrag	Aufwand	Ertrag	Aufwand	Ertrag
535 Leistungen an Alter	8'000	8'000	7'900	7'900	8'372.10	10'421.35
5350 Leistungen an Alter	8'000	8'000	7'900	7'900	8'372.10	10'421.35
3101.00 Geschenke an Betagte	1'000		1'000		1'352.10	
3130.00 Beitrag Seniorenausfahrt	7'000		6'900		7'020.00	
4260.00 Rückerstattungen Dritter		8'000		7'900		10'421.35
54 Familie und Jugend	465'400	75'000	464'900	29'300	433'391.65	50'178.80
543 Alimentenbevorschussung und -inkasso	86'900	50'000	59'500	29'300	85'130.30	50'178.80
5430 Alimentenbevorschussung und -inkasso	86'900	50'000	59'500	29'300	85'130.30	50'178.80
3130.00 Inkasso-Kosten	12'500		14'500		12'147.30	
3637 Alimentenbevorschussungen						
3637.00 Unterhaltsbeiträge	74'400		45'000		72'983.00	
4260 Rückerstattung Dritter		45'000		21'400		45'692.00
4631.00 Beiträge von Kantonen und Konkordaten		5'000		7'900		4'486.80
544 Jugendschutz	173'900	25'000	188'700	0	159'591.45	0.00
5440 Jugendschutz	173'900	25'000	188'700	0	159'591.45	0.00
3000.00 Jugendkommission	2'000		2'200		2'655.00	
3010.00 Löhne des Verwaltungs- und Betriebspersonals			3'900			
3100.00 Büromaterial			100			
3101.00 Betriebs-, Verbrauchsmaterial			6'000			
3636.00 Beitrag an Elternbriefe	900		900		834.00	
3636.01 Beitrag an Mütter- und Väterberatung	30'300		38'100		33'579.35	
3636.02 Beitrag an private Organisationen Chinderhuus	16'000		16'000		15'212.00	

Erfolgsrechnung	Budget 2015		Budget 2014		Rechnung 2013	
	Aufwand	Ertrag	Aufwand	Ertrag	Aufwand	Ertrag
3636.03 Jugendarbeit	124'700		121'000		107'212.95	
3910.02 Anteil Sozillasten			500		98.15	
4611.00 Entschädigungen vom Kanton Jugendarbeit		25'000				
545 Leistungen an Familien	204'600	0	216'700	0	188'669.90	0.00
5450 Leistungen an Familien	204'600	0	216'700	0	188'669.90	0.00
3631.00 Beiträge an den Kanton	3'500		3'300		3'477.00	
3634.00 Jugend-, Familien- und Eheberatung	183'600		171'500		166'878.90	
3634.01 Beratungszentrum Bezirk Baden	14'200		13'000		13'946.00	
3634.02 HOPE, Christl. Sozialwerk	3'000		3'000		3'000.00	
3634.03 Beitrag an Frauenvereine			900		900.00	
3636.00 Beiträge an private Organisationen ohne Erwerbszweck	300		1'000			
3637.00 Elternschaftsbeihilfe			24'000			
3910.03 Interne Verrechnung					468.00	
4631.00 Beiträge von Kantonen und Konkordaten						
57 Sozialhilfe und Asylwesen	1'756'400	247'600	1'766'700	204'900	1'881'114.60	303'363.60
572 Wirtschaftliche Hilfe	638'000	202'600	720'000	168'500	846'127.10	244'015.40
5720 Gesetzliche wirtschaftliche Hilfe	638'000	202'600	720'000	168'500	846'127.10	244'015.40
3100.00 Büromaterial						
3637.00 Beiträge an private Haushalte	638'000		720'000		846'127.10	
4260.00 Rückerstattungen Mat. Hilfe		127'600		110'000		169'444.50
4611.00 Entschädigungen vom Kanton		3'000		3'000		2'228.70
4631.00 Beiträge von Kantonen und Konkordaten		72'000		55'500		72'342.20
573 Asylwesen	72'500	45'000	50'100	36'400	85'650.30	59'348.20

Erfolgsrechnung	Budget 2015		Budget 2014		Rechnung 2013	
	Aufwand	Ertrag	Aufwand	Ertrag	Aufwand	Ertrag
5730 Asylwesen	72'500	45'000	50'100	36'400	85'650.30	59'348.20
3101.00 Einrichtung Asylantenwohnung			800			
3160.00 Miete und Pacht Liegenschaften	32'000		8'900		5'205.05	
3611.00 Entschädigungen an den Kanton	9'900		9'900		27'282.00	
3631.00 Beiträge an Kantone und Konkordate	18'800		13'000		15'517.25	
3637.00 Beiträge an Asylbewerber	8'000		17'000		37'646.00	
3637.01 Beiträge an anerkannte Flüchtlinge						
3910.03 Interne Verrechnung	3'800		500			
4610.00 Entschädigungen vom Bund Asylbewerber		45'000		36'400		59'348.20
579 Fürsorge, übriges	1'045'900	0	996'600	0	949'337.20	0.00
5790 Fürsorge, übriges	1'045'900	0	996'600	0	949'337.20	0.00
3130.00 Dienstleistungen Dritter	1'700		1'700		2'100.00	
3611.00 Entschädigungen an den Kanton			8'900			
3612.00 Entschädigungen an Gemeinden und Gemeindeverbände	500					
3631.00 Beiträge an Kantone und Konkordate	1'043'700		986'000		947'237.20	

Erfolgsrechnung		Budget 2015		Budget 2014		Rechnung 2013	
		Aufwand	Ertrag	Aufwand	Ertrag	Aufwand	Ertrag
6	VERKEHR UND NACHRICHTEN- ÜBERMITTLUNG	996'700	30'000	1'013'300	30'400	861'404.75	25'647.00
61	Strassenverkehr	683'700	0	701'300	400	553'646.75	0.00
613	Kantonsstrassen, übrige	46'800	0	41'900	0	17'075.25	0.00
6130	Kantonsstrassen, übrige	46'800	0	41'900	0	17'075.25	0.00
3130.00	Abwassergebühren	17'000		17'000		17'075.25	
3631.00	Beiträge an Kantone und Konkordate	5'000		4'000			
3660.10	Planmässige Abschreibungen Strassen und Verkehrswege VV	24'800		20'900			
615	Gemeindestrassen	636'900	0	659'400	400	536'571.50	0.00
6150	Gemeindestrassen	636'900	0	659'400	400	536'571.50	0.00
3101.00	Betriebs-, Verbrauchsmaterial	30'000		35'000		27'187.25	
3101.01	Streusalz	15'000		13'000		23'275.60	
3111.00	Anschaffung Apparate, Maschinen, Geräte, Fahrzeuge, Werkzeuge						
3120.00	Ver- und Entsorgung	55'000		58'000		54'422.20	
3130.00	Dienstleistungen Dritter	3'000		2'800		2'939.30	
3130.01	Abwassergebühren	33'000		33'000		32'741.30	
3132.00	Honorare externe Berater, Gutachter, Fachexperten	4'200		4'200		13'083.70	
3134.00	Sachversicherungsprämien						
3141.00	Unterhalt Strassen	75'000		40'000		77'477.30	
3141.01	Strassenwischen, Schneeräumen	35'000		28'000		40'109.30	
3141.02	Strassenbeleuchtungsunterhalt	58'000		45'000		47'603.85	
3160.00	Miete und Pacht Liegenschaften						
3169.00	Miete, Benützungsgebühren			500			
3192.00	Landerwerbskosten/Arrondierungen			1'000		9'200.00	

Erfolgsrechnung	Budget 2015		Budget 2014		Rechnung 2013	
	Aufwand	Ertrag	Aufwand	Ertrag	Aufwand	Ertrag
3300.10 Planmässige Abschreibungen Strassen und Verkehrswege VV	110'800		137'500			
3300.60 Planmässige Abschreibungen Mobilien VV	24'000		23'900			
3910.03 Interne Verrechnung	193'900		237'500		208'531.70	
4260.00 Rückerstattungen Dritter				400		
62 Öffentlicher Verkehr	313'000	30'000	312'000	30'000	307'758.00	25'647.00
622 Regionalverkehr	283'000	0	282'000	0	281'958.00	0.00
6220 Regionalverkehr	283'000	0	282'000	0	281'958.00	0.00
3631.00 Beiträge an Kantone und Konkordate	283'000		282'000		281'958.00	
4240.00 Benützungsgebühren und Dienstleistungen						
629 Öffentlicher Verkehr, übriges	30'000	30'000	30'000	30'000	25'800.00	25'647.00
6290 Öffentlicher Verkehr, übriges	30'000	30'000	30'000	30'000	25'800.00	25'647.00
3634.00 Kauf SBB Tageskarten	30'000		30'000		25'800.00	
4240.00 Erlös SBB Tageskarten		30'000		30'000		25'647.00

Erfolgsrechnung		Budget 2015		Budget 2014		Rechnung 2013	
		Aufwand	Ertrag	Aufwand	Ertrag	Aufwand	Ertrag
7	UMWELTSCHUTZ UND RAUMORDNUNG	1'481'000	1'281'500	1'447'300	1'245'100	1'147'471.11	1'093'306.71
71	Wasserversorgung	5'500	0	9'100	100	5'824.65	30.00
710	Wasserversorgung	5'500	0	9'100	100	5'824.65	30.00
7100	Wasserversorgung	5'500	0	9'100	100	5'824.65	30.00
3101.00	Betriebs-, Verbrauchsmaterial	500		1'000			
3130.00	Dienstleistungen Dritter			500			
3142.00	Unterhalt Wasserbau	3'000		5'000		3'352.15	
3300.20	Planmässige Abschreibungen Wasserbau			1'100			
3910.03	Interne Verrechnung	2'000		1'500		2'472.50	
4250.00	Verkäufe				100		30.00
72	Abwasserbeseitigung	801'300	801'300	786'100	786'100	527'218.55	527'218.55
720	Abwasserbeseitigung	801'300	801'300	786'100	786'100	527'218.55	527'218.55
7201	Abwasserbeseitigung Gemeindebetriebe	801'300	801'300	786'100	786'100	527'218.55	527'218.55
3101.00	Betriebs-, Verbrauchsmaterial			500			
3120.00	Ver- und Entsorgung	3'400		3'000		3'167.75	
3130.00	Dienstleistungen Dritter	26'000		24'300		23'196.95	
3132.00	Honorare externe Berater, Gutachter, Fachexperten	10'000		20'000		24'255.70	
3134.00	Sachversicherungsprämien	800		800			
3137.00	MWST-Vorsteuer-Kürzung						
3143.00	Unterhalt Tiefbauten	50'000		50'000		68'658.80	
3300.31	Planmässige Abschreibungen Tiefbauten spezialfinanzierte Gemeindebetriebe	149'600		238'900			
3320.91	Planmässige Abschreibungen übrige immaterielle Anlagen allgemeiner Haushalt	18'000		31'300			
3510.00	Einlagen in Spezialfinanzierung						
3612.00	ARA-Gebühr an Gde. Ennetbaden	8'000		7'400		7'939.20	
3612.01	Beitrag an Abwasserverband	502'200		377'600		373'120.00	

Erfolgsrechnung	Budget 2015		Budget 2014		Rechnung 2013		
	Aufwand	Ertrag	Aufwand	Ertrag	Aufwand	Ertrag	
3612.02	Verwaltungsentschädigung an EG	17'100		16'300		16'300.00	
3612.03	Interne Verrechnung	16'200		16'000		10'580.15	
4240.01	Kanalisationsbenützungsgebühren		420'000		400'000		408'788.35
4240.02	Gebühren Strassenentwässerung		50'000		46'100		46'126.40
4260.00	Rückerstattungen Dritter				1'700		18.52
4409.01	Verpflichtungsverzinsung		11'700		20'500		23'279.65
4510.00	Entnahme aus Spezialfinanzierung						
4895.00	Entnahmen aus Aufwertungsreserve		134'400		134'400		
9010.00	Ertragsüberschuss						
9011.00	Aufwandüberschuss		185'200		183'400		49'005.63
73	Abfallwirtschaft	471'200	445'200	444'500	421'900	456'651.81	433'392.26
730	Abfallwirtschaft	471'200	445'200	444'500	421'900	456'651.81	433'392.26
7300	Abfallwirtschaft	29'000	5'600	23'600	3'500	24'131.95	3'456.00
3631.00	Beiträge an den Kanton	5'600		4'600		5'678.80	
3910.03	Interne Verrechnung	23'400		19'000		18'453.15	
4260.00	Rückerstattungen		5'600		3'500		3'456.00
7301	Abfallwirtschaft Gemeindebetrieb	439'600	439'600	418'400	418'400	429'936.26	429'936.26
3100.00	Büromaterial			3'000		1'767.11	
3101.00	Betriebs-, Verbrauchsmaterial			3'000		19'265.65	
3102.00	Drucksachen, Publikationen	6'100					
3109.00	Übriger Material- und Warenaufwand			100			
3130.00	Hauskehricht, Transport	68'700		66'000		71'176.95	
3130.01	Hauskehricht, Verbrennung	75'400		72'500		80'724.70	
3130.02	Grüngut, Transport	74'000		72'000		64'453.35	
3130.03	Grüngut, Verwertung+Häckseln	100'000		100'000		99'353.95	
3130.04	Glas Recycling (Bruchglas)	19'800		19'000		18'400.50	
3130.05	Metalle	4'000		3'500		3'975.50	
3130.06	Übrige Abfallarten	6'500		6'000		7'195.40	

Erfolgsrechnung	Budget 2015		Budget 2014		Rechnung 2013	
	Aufwand	Ertrag	Aufwand	Ertrag	Aufwand	Ertrag
3132.00 Honorare externe Berater, Gutachter, Fachexperten			600			
3137.00 MWST-Vorsteuer-Kürzung			800			
3149.00 Unterhalt übrige Sachanlagen			1'000			
3181.00 Tatsächliche Forderungsverluste			500			
3300.31 Planmässige Abschreibungen Tiefbauten spezialfinanzierte Gemeindebetriebe	5'400		5'400			
3510.00 Einlagen in Spezialfinanzierungen						
3612.00 Entschädigungen an Gemeinden und Gemeindezweckverbände	24'000		24'000		24'000.00	
3612.03 Interne Verrechnung	16'800		16'500		16'266.35	
3632.00 Papiersammlung Schule			6'500		3'296.00	
3636.00 Papiersammlung Vereine	25'000		18'000		20'060.80	
4240.00 Kehrichtgebühren		332'800		310'000		328'409.02
4240.01 Grüngutgebühren		72'800		70'000		70'731.00
4250.00 Verkaufserlöse		20'000		20'000		11'140.45
4260.00 Rückerstattungen		13'000		12'500		12'805.58
4409.01 Verpflichtungsverzinsung		1'000		1'500		1'917.20
4510.00 Entnahme aus Spezialfinanzierungen						
9010.00 Ertragsüberschuss	13'900					
9011.00 Aufwandüberschuss				4'400		4'933.01
7306 Regionale Kadaversammelstelle	2'600	0	2'500	0	2'583.60	0.00
3612.00 Kadaversammelstelle	2'600		2'500		2'583.60	
74 Verbauungen	25'300	3'000	41'000	5'000	15'258.20	2'800.00
741 Gewässerverbauungen	25'300	3'000	41'000	5'000	15'258.20	2'800.00
7410 Gewässerverbauungen	25'300	3'000	41'000	5'000	15'258.20	2'800.00
3101.00 Betriebs-, Verbrauchsmaterial			1'000			
3140.00 Unterhalt Grundstücke			6'500			
3149.00 Unterhalt übrige Sachanlagen					5'133.35	

Erfolgsrechnung	Budget 2015		Budget 2014		Rechnung 2013	
	Aufwand	Ertrag	Aufwand	Ertrag	Aufwand	Ertrag
3300.20 Planmässige Abschreibungen Wasserbau VV	13'300		18'500			
3631.00 Beiträge an Kantone und Konkordate	12'000		15'000		10'124.85	
4611.00 Rückerstattung des Kantons		3'000		5'000		2'800.00
75 Arten- und Landschaftsschutz	20'300	20'000	20'300	20'000	300.00	0.00
750 Arten- und Landschaftsschutz	20'300	20'000	20'300	20'000	300.00	0.00
7500 Arten- und Landschaftsschutz	20'300	20'000	20'300	20'000	300.00	0.00
3130.00 Dienstleistungen Dritter	20'000		20'000			
3636.00 Natur- und Vogelschutzverein	300		300		300.00	
4611.00 Entschädigungen vom Kanton		20'000		20'000		
77 Übriger Umweltschutz	121'500	12'000	125'400	12'000	117'360.00	64'865.90
771 Friedhof und Bestattung	116'600	12'000	119'400	12'000	115'339.25	64'865.90
7710 Friedhof und Bestattung	116'600	12'000	119'400	12'000	115'339.25	64'865.90
3000.00 Löhne, Tag- und Sitzungsgelder an Behörden und Kommissionen	500		1'000		600.00	
3010.00 Löhne des Verwaltungs- und Betriebspersonals	1'500		1'500		1'190.00	
3101.00 Betriebs-, Verbrauchsmaterial	7'500		3'000		4'184.30	
3120.00 Ver- und Entsorgung	6'000		5'000		6'091.30	
3130.00 Kremationen	15'000		12'000		16'406.10	
3130.01 Transporte	2'000		2'000		3'313.70	
3134.00 Sachversicherungsprämien	500		500		519.00	
3140.00 Unterhalt Grundstücke	10'000		5'000		3'070.80	
3149.00 Bestattungskosten	10'000		10'000		12'713.85	
3300.30 Planmässige Abschreibungen übrige Tiefbauten VV	4'600		3'400			
3612.00 Verwaltungsentschädigung			2'000		2'000.00	
3910.02 Anteil Soziallasten					44.00	

Erfolgsrechnung	Budget 2015		Budget 2014		Rechnung 2013	
	Aufwand	Ertrag	Aufwand	Ertrag	Aufwand	Ertrag
3910.03 Interne Verrechnung	59'000		74'000		65'206.20	
4240.00 Grabplatzgebühren		6'000		5'500		10'400.00
4260.00 Rückerstattungen Dritter		6'000		6'000		54'465.90
4430.00 Mietzinseinnahmen				500		
779 Umweltschutz, übriges	4'900	0	6'000	0	2'020.75	0.00
7790 Umweltschutz, übriges	4'900	0	6'000	0	2'020.75	0.00
3000.00 Löhne, Tag- und Sitzungsgelder an Behörden und Kommissionen	2'000		2'000		1'260.00	
3100.00 Büromaterial			500			
3101.00 Betriebs-, Verbrauchsmaterial	1'500		3'500		536.75	
3102.00 Drucksachen, Publikationen	700					
3130.00 Dienstleistungen Dritter	400					
3132.00 Honorare externe Berater, Gutachter, Fachexperten	300				224.00	
79 Raumordnung	35'900	0	20'900	0	24'857.90	65'000.00
790 Raumordnung	35'900	0	20'900	0	24'857.90	65'000.00
7900 Raumordnung	35'900	0	20'900	0	24'857.90	65'000.00
3132.00 Honorare externe Berater, Gutachter, Fachexperten	10'000		5'000		11'280.30	
3320.90 Planmässige Abschreibungen übrige immaterielle Anlagen	11'900		5'400			
3632.00 Beitrag an Baden Regio	14'000		10'500		13'577.60	
4260.00 Rückerstattungen Dritter						65'000.00

Erfolgsrechnung		Budget 2015		Budget 2014		Rechnung 2013	
		Aufwand	Ertrag	Aufwand	Ertrag	Aufwand	Ertrag
8	VOLKSWIRTSCHAFT	162'100	71'000	59'400	69'000	63'284.66	68'822.70
81	Landwirtschaft	143'400	0	37'200	0	17'170.96	0.00
812	Strukturverbesserungen	143'400	0	37'200	0	17'170.96	0.00
8120	Landwirtschaftliche Strukturverbesserungen	143'400	0	37'200	0	17'170.96	0.00
3000.00	Löhne, Tag- und Sitzungsgelder an Behörden und Kommissionen	1'500		1'500		1'560.00	
3010.00	Mäusefang			1'000			
3101.00	Betriebs-, Verbrauchsmaterial	20'000		15'000		14'083.31	
3102.00	Drucksachen, Publikationen						
3130.00	Dienstleistungen Dritter						
3140.00	Unterhalt Grundstücke			6'000			
3320.90	Planmässige Abschreibungen übrige immaterielle Anlagen allgemeiner Haushalt	113'900		11'700			
3635.00	Beitrag Moderne Melioration	6'000					
3637.00	Bienezüchter	2'000		2'000		1'470.00	
3910.02	Anteil Soziallasten					57.65	
82	Forstwirtschaft	9'000	0	10'000	0	10'142.30	0.00
820	Forstwirtschaft	9'000	0	10'000	0	10'142.30	0.00
8200	Waldbewirtschaftung	9'000	0	10'000	0	10'142.30	0.00
3632.00	Beitrag an Ortsbürgergemeinde	9'000		10'000		10'142.30	
84	Tourismus	4'200	4'000	6'700	3'500	31'425.10	3'380.40
840	Tourismus	4'200	4'000	6'700	3'500	31'425.10	3'380.40
8400	Tourismus	4'200	4'000	6'700	3'500	31'425.10	3'380.40
3102.00	Drucksachen, Publikationen			3'000			
3130.00	Dienstleistungen Dritter	200		200		220.00	
3149.00	Weihnachtsbeleuchtung	4'000		3'500		31'205.10	

Erfolgsrechnung	Budget 2015		Budget 2014		Rechnung 2013	
	Aufwand	Ertrag	Aufwand	Ertrag	Aufwand	Ertrag
4250.00 Verkäufe von Sternen		4'000		3'500		3'380.40
87 Brennstoffe und Energie	5'500	67'000	5'500	65'500	4'546.30	65'442.30
871 Elektrizität	5'500	67'000	5'500	65'500	4'546.30	65'442.30
8710 Elektrizität	5'500	67'000	5'500	65'500	4'546.30	65'442.30
3000.00 Energiekommission	500		500		330.00	
3132.00 Honorar Energieberatungsstelle	5'000		5'000		4'216.30	
4120.00 Konzessionen		67'000		65'000		65'442.30
4260.00 Rückerstattungen Dritter				500		

Erfolgsrechnung		Budget 2015		Budget 2014		Rechnung 2013	
		Aufwand	Ertrag	Aufwand	Ertrag	Aufwand	Ertrag
9	FINANZEN UND STEUERN	1'036'300	13'409'500	1'099'700	13'222'500	2'525'305.32	12'768'865.26
91	Steuern	80'000	11'675'000	126'000	11'112'000	105'647.45	11'842'689.60
910	Steuern	80'000	11'675'000	126'000	11'112'000	105'647.45	11'842'689.60
9100	Allgemeine Gemeindesteuern	80'000	11'550'000	126'000	10'920'000	105'647.45	11'297'543.80
3181.00	Tatsächliche Forderungsverluste	120'000		146'000		145'412.45	
3181.09	Eingang abgeschriebener Forderungen	-40'000		-20'000		-39'765.00	
4000.00	Einkommenssteuern Rechnungsjahr		9'369'000		9'037'400		8'805'332.80
4000.10	Einkommenssteuern Vorjahre		969'000		764'600		1'293'967.70
4000.60	Pauschale Steueranrechnung natürliche Personen						
4001.00	Vermögenssteuern Rechnungsjahr		781'000		689'700		671'642.30
4001.10	Vermögenssteuern Vorjahre		81'000		58'300		98'743.20
4002.00	Quellensteuern natürliche Personen		200'000		200'000		176'076.85
4010.00	Gewinnsteuern juristische Personen		150'000		170'000		251'780.95
9101	Sondersteuern	0	125'000	0	192'000	0.00	545'145.80
3181.00	Tatsächliche Forderungsverluste						
4000.20	Nachsteuern und Bussen natürliche Personen		10'000		10'000		9'058.30
4022.00	Grundstückgewinnsteuern		80'000		150'000		463'020.50
4024.00	Erbschafts- und Schenkungssteuern		5'000		5'000		46'817.00
4033.00	Hundesteuer		30'000		27'000		26'250.00
93	Finanz- und Lastenausgleich	0	380'400	0	330'600	0.00	0.00
930	Finanz- und Lastenausgleich	0	380'400	0	330'600	0.00	0.00
9300	Finanz- und Lastenausgleich	0	380'400	0	330'600	0.00	0.00
3621.50	Finanzausgleichsbeiträge, Abgaben an Kanton						

Erfolgsrechnung	Budget 2015		Budget 2014		Rechnung 2013	
	Aufwand	Ertrag	Aufwand	Ertrag	Aufwand	Ertrag
4622.70 Ausgleichsbeitrag Spitalfinanzierung		380'400		330'600		
96 Vermögens- und Schuldenverwaltung	156'800	70'400	116'500	90'200	103'514.46	67'317.26
961 Zinsen	152'100	48'000	96'000	70'000	95'048.81	47'055.26
9610 Zinsen	152'100	48'000	96'000	70'000	95'048.81	47'055.26
3130.00 Dienstleistungen Dritter	5'500		2'000		5'463.90	
3401.00 Verzinsung kurzfristige Finanzverbindlichkeiten	2'200		3'500		4'543.75	
3401.01 Zinsen kurzfristige Schulden	4'000		1'000		3'102.21	
3406.00 Verzinsung langfristige Finanzverbindlichkeiten	97'500		37'000		26'700.00	
3409.00 Übrige Passivzinsen	200		500		512.25	
3409.01 Verpflichtungsverzinsung	12'700		22'000		25'196.85	
3410.00 Realisierte Kursverluste auf Finanzanlagen FV						
3440.00 Wertberichtigung Wertschriften FV						
3499.00 Skonti und Vergütungszinse	30'000		30'000		29'529.85	
4400.00 Zinsen flüssige Mittel		3'000		3'000		2'452.46
4401.00 Zinsen Forderungen und Kontokorrente		45'000		67'000		42'496.80
4407.00 Zinsen langfristige Finanzanlagen						
4409.00 Übrige Zinsen von Finanzvermögen						2'106.00
963 Liegenschaften des Finanzvermögens	4'700	22'400	20'500	20'200	8'465.65	20'262.00
9630 Liegenschaften des Finanzvermögens	4'700	22'400	20'500	20'200	8'465.65	20'262.00
3134.00 Sachversicherungsprämien	200					
3144.00 Unterhalt Hochbauten, Gebäude	4'000					
3430.00 Baulicher Unterhalt Liegenschaften						
3430.40 Baulicher Unterhalt Liegenschaften			20'000		8'043.60	
3439.30 Sachversicherungsprämien	500		500		422.05	
4411.00 Buchgewinne Sachanlagen FV						
4430.00 Pacht- und Mietzinse		22'400		20'200		20'262.00

Erfolgsrechnung		Budget 2015		Budget 2014		Rechnung 2013	
		Aufwand	Ertrag	Aufwand	Ertrag	Aufwand	Ertrag
99	Nicht aufgeteilte Posten	799'500	1'283'700	857'200	1'689'700	2'316'143.41	858'858.40
990	Nicht aufgeteilte Posten	799'300	799'300	857'100	857'100	1'536'881.20	841'767.20
9901	Werkhof	401'700	401'700	442'300	442'300	402'538.05	402'538.05
3010.00	Löhne des Verwaltungs- und Betriebspersonals	285'600		329'200		303'908.80	
3090.00	Aus- und Weiterbildung des Personals	3'000		1'000		3'157.70	
3091.00	Personalwerbung						
3099.00	Übriger Personalaufwand			4'000		3'364.05	
3100.00	Büromaterial	500		500		193.50	
3101.00	Betriebs-, Verbrauchsmaterial	9'000		6'000		1'557.45	
3109.00	Übriger Material- und Warenaufwand			100			
3111.00	Anschaffung Apparate, Maschinen, Geräte, Fahrzeuge, Werkzeuge	15'000		5'000		2'251.00	
3112.00	Kleider, Wäsche, Vorhänge	5'000					
3120.00	Ver- und Entsorgung	5'000		4'000		7'232.90	
3130.00	Dienstleistungen Dritter	2'000		2'000		1'756.20	
3130.01	Telefongebühren						
3134.00	Sachversicherungsprämien	4'000		3'000		3'742.35	
3137.00	Steuern und Abgaben	5'400		5'000		5'328.00	
3144.00	Unterhalt Hochbauten, Gebäude			2'500			
3151.00	Unterhalt Apparate, Maschinen, Geräte, Fahrzeuge, Werkzeuge	17'200		25'000		29'827.70	
3160.00	Miete und Pacht Liegenschaften					300.00	
3161.00	Mieten, Benützungskosten Mobilien			1'000			
3170.00	Reisekosten und Spesen	500		500		851.20	
3910.02	Anteil Soziallasten	49'500		53'500		39'067.20	
4240.00	Vermietung Festbänke		400		400		442.00
4260.00	Rückerstattungen Dritter		7'000		7'000		5'330.90
4612.00	Entschädigung von Gemeinden				8'000		9'586.95
4612.03	Interne Verrechnung		33'000		32'500		26'846.50

Erfolgsrechnung	Budget 2015		Budget 2014		Rechnung 2013	
	Aufwand	Ertrag	Aufwand	Ertrag	Aufwand	Ertrag
4910.03 Interne Verrechnung		361'300		394'400		360'331.70
9905 Allgemeine Personalkosten	397'600	397'600	414'800	414'800	439'229.15	439'229.15
3050.00 AG-Beiträge AHV, IV, EO, ALV, VK	144'800		162'800		157'689.30	
3052.00 AG-Beiträge an Pensionskassen	178'900		185'000		199'462.95	
3053.00 AG-Beiträge Unfallversicherung	26'100		29'800		30'890.30	
3054.00 AG-Beiträge Familienausgleichskasse	32'000		36'000		36'707.00	
3055.00 AG-Beiträge Krankentaggeldversicherung	15'800		1'200		14'479.60	
4260.00 Rückerstattungen Dritter		10'000		28'000		129'178.50
4910.02 Interne Verrechnung Soziallasten		387'600		386'800		310'050.65
9909 Abschreibungen	0	0	0	0	695'114.00	0.00
3300.90 Vorgeschriebene Abschreibungen					695'114.00	
995 Neutrale Aufwendungen und Erträge	200	200	100	100	779'262.21	17'091.20
9950 Neutrale Aufwendungen und Erträge	0	0	0	0	762'694.21	10.95
4500.00 Entnahmen aus Spezialfinanzierungen						10.95
4830.00 Ausserordentliche verschiedene Erträge						
9000.00 Ertragsüberschuss Erfolgsrechnung					762'694.21	
9951 Stiftungen	200	200	100	100	16'568.00	17'080.25
3502.00 Einlagen in Legate und Stiftungen des FK	200		100			
3636.00 Beiträge aus Stiftungen						
3637.00 Beiträge an private Haushalte					16'568.00	
4409.00 Zinsen übriges Finanzvermögen		200		100		512.25
4501.00 Entnahmen aus Fonds des FK						
4502.00 Entnahmen aus Legaten und Stiftungen						16'568.00

Erfolgsrechnung	Budget 2015		Budget 2014		Rechnung 2013	
	Aufwand	Ertrag	Aufwand	Ertrag	Aufwand	Ertrag
999 Abschluss	0	484'200	0	832'500	0.00	0.00
9990 Abschluss	0	484'200	0	832'500	0.00	0.00
4895.00 Entnahmen aus Aufwertungsreserve		484'200		484'200		
9000.00 Ertragsüberschuss						
9001.00 Aufwandüberschuss				348'300		
	16'286'500	16'286'500	16'050'900	16'050'900	15'893'079.82	15'893'079.82

Erfolgsrechnung Artengliederung Zusammenzug		Budget 2015		Budget 2014		Rechnung 2013	
		Aufwand	Ertrag	Aufwand	Ertrag	Aufwand	Ertrag
3	A U F W A N D	16'272'600		16'050'900		15'130'385.61	
30	PERSONALAUFWAND	3'092'700		3270700.00		3'360'948.45	
31	SACH- UND ÜBRIGER BETRIEBSAUFWAND	2'760'700		2673200.00		2'794'411.59	
33	ABSCHREIBUNG VERWALTUNGSVERMÖGEN	1'326'000		1247300.00		695'114.00	
34	FINANZAUFWAND	147'100		114500.00		98'050.56	
35	EINLAGEN IN FONDS UND SPEZIALFINANZIERUNGEN	200		100.00			
36	TRANSFERAUFWAND	8'165'000		7931900.00		7'479'478.66	
37	DURCHLAUFENDE BEITRÄGE						
38	AUSSERORDENTLICHER AUFWAND						
39	INTERNE VERRECHNUNGEN	780'900		813200.00		702'382.35	
4	E R T R A G		16'101'300		15'514'800		15'839'141.18
40	FISKALERTRAG		11'675'000		11'112'000		11'842'689.60
41	REGALIEN UND KONZESSIONEN		67'100		65'500		65'502.30
42	ENTGELTE		1'750'300		1'760'600		2'203'240.87
43	VERSCHIEDENE ERTRÄGE						

Erfolgsrechnung Artengliederung Zusammenzug		Budget 2015		Budget 2014		Rechnung 2013	
		Aufwand	Ertrag	Aufwand	Ertrag	Aufwand	Ertrag
44	FINANZERTRAG		166'900		208'200		187'581.36
45	ENTNAHMEN AUS FONDS UND SPEZIALFINANZIERUNGEN						229'875.90
46	TRANSFERERTRAG		1'042'500		936'700		607'868.80
47	DURCHLAUFENDE BEITRÄGE						
48	AUSSERORDENTLICHER ERTRAG		618'600		618'600		
49	INTERNE VERRECHNUNGEN		780'900		813'200		702'382.35
9	ABSCHLUSSKONTEN	13'900	185'200	536'100	536'100	762'694.21	53'938.64
90	Abschluss Erfolgsrechnung	13'900	185'200	536'100	536'100	762'694.21	53'938.64
		16'286'500	16'286'500	16'050'900	16'050'900	15'893'079.82	15'893'079.82

Erfolgsrechnung Artengliederung		Budget 2015		Budget 2014		Rechnung 2013	
		Aufwand	Ertrag	Aufwand	Ertrag	Aufwand	Ertrag
3	A U F W A N D	16'272'600		16'050'900		15'130'385.61	
30	PERSONALAUFWAND	3'092'700		3'270'700		3'360'948.45	
3000	Löhne, Tag- und Sitzungsgelder an Behörden und Kommissionen	237'500		227'700		217'191.50	
3010	Löhne des Verwaltungs- und Betriebspersonals	1'987'100		2'114'300		2'231'785.35	
3020	Löhne der Lehrkräfte	318'600		330'100		312'654.95	
3030	Temporäre Arbeitskräfte						
3040	Zulagen						
3041	Familienzulagen						
3049	Übrige Zulagen						
3050	AG-Beiträge AHV, IV, EO, ALV, VK	144'800		162'800		157'689.30	
3052	AG-Beiträge Pensionskasse	178'900		185'000		199'462.95	
3053	AG-Beiträge Unfallversicherung	26'100		29'800		30'890.30	
3054	AG-Beiträge Familienausgleichskasse	32'000		36'000		36'707.00	
3055	AG-Beiträge Krankentaggeldversicherung	15'800		1'200		14'479.60	
3056	AG-Beiträge Krankenkassenprämien						
3060	Ruhegehälter						
3061	Renten oder Ruhegehälter						
3064	Überbrückungsrenten	76'400		114'500		66'766.20	
3090	Aus- und Weiterbildung des Personals	54'200		41'600		54'506.00	
3091	Personalwerbung	6'000		10'200		22'091.05	
3099	Übriger Personalaufwand	15'300		17'500		16'724.25	

Erfolgsrechnung Artengliederung		Budget 2015		Budget 2014		Rechnung 2013	
		Aufwand	Ertrag	Aufwand	Ertrag	Aufwand	Ertrag
31	SACH- UND ÜBRIGER BETRIEBSAUFWAND	2'760'700		2'673'200		2'794'411.59	
3100	Büromaterial	30'500		47'000		45'930.56	
3101	Betriebs-, Verbrauchsmaterial	116'000		127'300		122'659.52	
3102	Drucksachen, Publikationen	68'300		75'200		67'423.30	
3103	Fachliteratur, Zeitschriften	6'300		7'600		6'529.95	
3104	Lehrmittel	160'500		180'500		178'792.24	
3105	Lebensmittel						
3106	Medizinisches Material						
3109	Übriger Material- und Warenaufwand			200			
3110	Anschaffung Büromobiliar, Büro- maschinen und -geräte	72'700		83'500		15'682.30	
3111	Anschaffung Apparate, Maschinen, Geräte, Fahrzeuge, Werkzeuge	47'000		51'100		23'736.10	
3112	Anschaffung Kleider, Wäsche, Vorhänge	10'500		13'000		7'956.60	
3113	Anschaffung Hardware	29'500		44'800		33'016.70	
3118	Anschaffung von immateriellen Anlagen	15'100					
3119	Anschaffung von übrigen nicht aktivierbaren Anlagen						
3120	Ver- und Entsorgung	190'400		186'200		231'073.50	
3130	Dienstleistungen Dritter	706'900		663'700		646'141.65	
3131	Planungen und Projektierungen Dritter						
3132	Honorare, externe Berater, Gutachter, Fachexperten etc.	148'600		171'400		146'787.95	
3133	Informatik-Nutzungsaufwand	269'800		200'500		154'544.45	
3134	Sachversicherungsprämien	63'600		60'700		62'475.10	
3136	Honorare privatärztlicher Tätigkeit	17'000		20'000		15'360.65	

Erfolgsrechnung Artengliederung		Budget 2015		Budget 2014		Rechnung 2013	
		Aufwand	Ertrag	Aufwand	Ertrag	Aufwand	Ertrag
3137	Steuern und Abgaben	6'800		5'800		5'328.00	
3138	Kurse, Prüfungen und Beratungen						
3140	Unterhalt an Grundstücken	10'000		18'000		3'789.10	
3141	Unterhalt Strassen	168'000		113'000		165'190.45	
3142	Unterhalt Wasserbau	3'000		5'000		3'352.15	
3143	Unterhalt übrige Tiefbauten	50'000		50'000		68'658.80	
3144	Unterhalt Hochbauten, Gebäude	134'600		116'500		55'564.90	
3149	Unterhalt übrige Sachanlagen	17'000		14'500		262'349.25	
3150	Unterhalt Büromobiliar, Büro- maschinen und -geräte	2'800		4'000		1'473.50	
3151	Unterhalt Apparate, Maschinen, Geräte, Fahrzeuge, Werkzeuge	40'700		51'500		47'272.65	
3153	Informatik-Unterhalt (Hardware)	1'000		1'000		10'199.40	
3158	Unterhalt immaterielle Anlagen	12'400				10'984.05	
3160	Miete und Pacht Liegenschaften	71'000		47'900		44'505.05	
3161	Mieten, Benützungskosten Mobilien	8'000		5'000		4'210.05	
3162	Raten für operatives Leasing	28'200		40'200		48'273.82	
3169	Übrige Mieten und Benützungskosten			1'500			
3170	Reisekosten und Spesen	122'100		88'100		142'626.10	
3171	Exkursionen, Schulreisen und Lager	49'900		49'000		45'146.40	
3180	Wertberichtigungen auf Forderungen						
3181	Tatsächliche Forderungsverluste	82'500		128'500		108'177.35	
3190	Verschiedener Betriebsaufwand						
3192	Abgeltung von Rechten			1'000		9'200.00	
3199	Übriger Betriebsaufwand						

Erfolgsrechnung Artengliederung		Budget 2015		Budget 2014		Rechnung 2013	
		Aufwand	Ertrag	Aufwand	Ertrag	Aufwand	Ertrag
33	ABSCHREIBUNG VERWALTUNGSVERMÖGEN	1'326'000		1'247'300		695'114.00	
3300	Planmässige Abschreibungen Sachanlagen	1'182'200		1'143'700		695'114.00	
3320	Abschreibungen immaterielle Anlagen	143'800		103'600			
3390	Abtragung Bilanzfehlbetrag						
34	FINANZAUFWAND	147'100		114'500		98'050.56	
3400	Zinsaufwand						
3401	Verzinsung kurzfristige Finanzverbindlichkeiten	6'200		4'500		7'645.96	
3406	Verzinsung langfristige Finanzverbindlichkeiten	97'500		37'000		26'700.00	
3409	Übrige Passivzinsen	12'900		22'500		25'709.10	
3410	Realisierte Kursverluste						
3420	Kapitalbeschaffungs- und Verwaltungskosten						
3430	Baulicher Unterhalt Liegenschaften FV			20'000		8'043.60	
3431	Nicht baulicher Unterhalt Liegenschaften FV						
3439	Übriger Liegenschaftsaufwand FV	500		500		422.05	
3440	Wertberichtigungen auf Anlagen FV						
3490	Verschiedener Finanzaufwand						
3499	Übriger Finanzaufwand	30'000		30'000		29'529.85	
35	EINLAGEN IN FONDS UND SPEZIALFINANZIERUNGEN	200		100			

Erfolgsrechnung Artengliederung		Budget 2015		Budget 2014		Rechnung 2013	
		Aufwand	Ertrag	Aufwand	Ertrag	Aufwand	Ertrag
3500	Einlagen ind Fonds und Spezialfinanzierungen im Fremdkapital						
3501	Einlagen in Fonds des FK						
3502	Einlagen in Legate und Stiftungen des FK	200		100			
3510	Einlagen in Spezialfinanzierungen EK						
36	TRANSFERAUFWAND	8'165'000		7'931'900		7'479'478.66	
3600	Ertragsanteile an Dritte						
3601	Ertragsanteile an Kantone und Konkordate						
3610	Entschädigungen an Geimeinwesen						
3611	Entschädigungen an Kantone und Konkordate	91'900		112'300		157'164.65	
3612	Entschädigungen an Gemeinden und Gemeindezweckverbände	2'123'600		1'764'100		1'733'347.01	
3614	Entschädigungen an öffentliche Unternehmungen	180'000		175'000		180'804.80	
3620	Finanz- und Lastenausgleich						
3621	Finanzausgleichsbeiträge, Abgaben an Kanton						
3630	Beiträge an den Bund						
3631	Beiträge an Kantone und Konkordate	3'326'600		3'688'800		3'294'863.35	
3632	Beiträge an Gemeinden und Gemeindezweckverbände	758'700		354'500		277'195.90	
3634	Beiträge an öffentliche Unternehmungen	398'800		386'400		378'131.90	
3635	Beiträge an private Unternehmungen	6'000					
3636	Beiträge an private Organisationen ohne Erwerbszweck	417'200		392'800		368'039.50	

Erfolgsrechnung Artengliederung		Budget 2015		Budget 2014		Rechnung 2013	
		Aufwand	Ertrag	Aufwand	Ertrag	Aufwand	Ertrag
3637	Beiträge an private Haushalte	837'400		898'000		1'089'931.55	
3640	Wertberichtigungen Darlehen VV						
3650	Wertberichtigungen Beteiligungen VV						
3660	Abschreibungen Investitionsbeiträge	24'800		160'000			
3690	Verschiedener Transferaufwand						
37	DURCHLAUFENDE BEITRÄGE						
3700	Durchlaufende Beiträge						
38	AUSSERORDENTLICHER AUFWAND						
3800	Ausserordentlicher Personalaufwand						
3810	Ausserordentlicher Sach- und Betriebsaufwand						
3830	Zusätzliche Abschreibungen Sachanlagen VV						
3840	Ausserordentlicher Finanzaufwand						
3860	Ausserordentlicher Transferaufwand						
3890	Einlagen in das Eigenkapital						
3896	Einlagen in Neubewertungsreserven						
39	INTERNE VERRECHNUNGEN	780'900		813'200		702'382.35	

Erfolgsrechnung Artengliederung		Budget 2015		Budget 2014		Rechnung 2013	
		Aufwand	Ertrag	Aufwand	Ertrag	Aufwand	Ertrag
3900	Material- und Warenbezüge						
3910	Interne Verrechnung von Dienstleistungen	748'900		781'200		670'382.35	
3920	Pacht, Miete, Benützungskosten	32'000		32'000		32'000.00	
3930	Betriebs- und Verwaltungskosten						
3940	Interne Verrechnung von kalk. Zinsen und Finanzaufwand						
3950	planmässige und ausserplanmässige Abschreibungen						
3980	Übertragungen						
3990	Interne Verrechnungen						
4	E R T R A G		16'101'300		15'514'800		15'839'141.18
40	FISKALERTRAG		11'675'000		11'112'000		11'842'689.60
4000	Einkommenssteuern natürliche Personen		10'348'000		9'812'000		10'108'358.80
4001	Vermögenssteuern natürliche Personen		862'000		748'000		770'385.50
4002	Quellensteuern natürliche Personen		200'000		200'000		176'076.85
4010	Direkte Steuern juristischer Personen		150'000		170'000		251'780.95
4020	übrige direkte Steuern						
4022	Vermögensgewinnsteuern		80'000		150'000		463'020.50
4024	Erbschafts- und Schenkungssteuern		5'000		5'000		46'817.00

Erfolgsrechnung Artengliederung		Budget 2015		Budget 2014		Rechnung 2013	
		Aufwand	Ertrag	Aufwand	Ertrag	Aufwand	Ertrag
4030	Besitz- und Aufwandsteuer						
4033	Hundesteuer		30'000		27'000		26'250.00
41	REGALIEN UND KONZESSIONEN		67'100		65'500		65'502.30
4100	Regalien						
4120	Konzessionen		67'100		65'500		65'502.30
42	ENTGELTE		1'750'300		1'760'600		2'203'240.87
4200	Ersatzabgaben		120'000		118'000		118'310.65
4210	Gebühren für Amtshandlungen		122'500		130'500		160'254.45
4220	Spital- und Heimtaxen, Kostgelder						
4230	Schul- und Kursgelder						
4231	Kursgelder		170'000		193'000		189'229.10
4240	Benützungsgebühren und Dienstleistungen		915'200		865'200		898'453.77
4250	Verkäufe		24'000		23'600		15'050.85
4260	Rückerstattungen Dritter		346'900		374'800		767'572.65
4270	Bussen		51'700		55'500		54'369.40
4290	Übrige Entgelte						
43	VERSCHIEDENE ERTRÄGE						

Erfolgsrechnung Artengliederung		Budget 2015		Budget 2014		Rechnung 2013	
		Aufwand	Ertrag	Aufwand	Ertrag	Aufwand	Ertrag
4300	Verschiedene betriebliche Erträge						
4310	Aktivierung Eigenleistungen						
4320	Bestandesänderungen						
4390	Übrige Erträge						
44	FINANZERTRAG		166'900		208'200		187'581.36
4400	Zinsen flüssige Mittel		3'000		3'000		2'452.46
4401	Zinsen Forderungen und KK		45'000		67'000		42'496.80
4407	Zinsen langfristige Finanzanlagen						
4409	Zinsen übriges Finanzvermögen		12'900		22'100		27'815.10
4410	Gewinne aus Verkäufen von Finanzanlagen FV						
4411	Gewinn aus Verkäufen von Sachanlagen FV						
4420	Beteiligungsertrag FV						
4430	Pacht- und Mietzinse Liegenschaften FV		22'400		20'700		20'262.00
4432	Vergütung für Benützungen Liegenschaften FV						
4440	Wertberichtigungen Anlagen FV						
4450	Finanzertrag aus Darlehen und Beteiligungen VV						

Erfolgsrechnung Artengliederung		Budget 2015		Budget 2014		Rechnung 2013	
		Aufwand	Ertrag	Aufwand	Ertrag	Aufwand	Ertrag
4460	Finanzertrag von öffentlichen Unternehmungen						
4470	Pacht- und Mietzinse Liegenschaften VV		83'600		95'400		94'555.00
4472	Vergütung für Benützungen Liegenschaften VV						
4479	Übrige Erträge Liegenschaften VV						
4480	Erträge von gemieteten Liegenschaften						
4490	Übriger Finanzertrag						
45	ENTNAHMEN AUS FONDS UND SPEZIALFINANZIERUNGEN						229'875.90
4500	Entnahmen aus Fonds und Spezialfinanzierungen im Fremdkapital						213'307.90
4501	Entnahmen aus Fonds des FK						
4502	Entnahmen aus Legaten und Stiftungen des FK						16'568.00
4510	Entnahmen aus Spezialfinanzierungen EK						
4511	Entnahmen aus Fonds EK						
46	TRANSFERERTRAG		1'042'500		936'700		607'868.80
4600	Ertragsanteile						
4610	Entschädigungen vom Bund		45'000		36'400		59'348.20
4611	Entschädigungen von Kantonen und Konkordaten		61'400		38'300		15'147.30
4612	Entschädigungen von Gemeinden und Gemeindezweckverbänden		451'300		433'000		424'398.51

Erfolgsrechnung Artengliederung		Budget 2015		Budget 2014		Rechnung 2013	
		Aufwand	Ertrag	Aufwand	Ertrag	Aufwand	Ertrag
4613	Entschädigungen von öffentlichen Sozialversicherungen						
4620	Finanz- und Lastenausgleich						
4622	Ausgleichsbeitrag Spitalfinanzierung		380'400		330'600		
4630	Beiträge von Gemeinwesen und Dritten						
4631	Beiträge von Kantonen und Konkordaten		104'400		98'400		108'974.79
4632	Beiträge von Gemeinden und Gemeindezweckverbänden						
4660	Auflösung passivierte Investitionsbeiträge						
4690	Verschiedener Trasnferertrag						
4699	Rückverteilungen						
47	DURCHLAUFENDE BEITRÄGE						
4700	Durchlaufende Beiträge						
48	AUSSERORDENTLICHER ERTRAG		618'600		618'600		
4800	Ausserordentliche Steuererträge						
4810	Ausserordentliche Erträge von Regalien, Konzessionen						
4820	Ausserordentliche Entgelte						

Erfolgsrechnung Artengliederung		Budget 2015		Budget 2014		Rechnung 2013	
		Aufwand	Ertrag	Aufwand	Ertrag	Aufwand	Ertrag
4830	Ausserordentliche verschiedene Erträge						
4840	Ausserordentliche Finanzerträge						
4850	Ausserordentliche Entnahmen aus Fonds und Spezialfinanzierungen						
4860	Ausserordentliche Transfererträge						
4867	Ausserordentliche Transfererträge-private Haushalte						
4890	Entnahmen aus dem Eigenkapital						
4895	Entnahmen aus Aufwertungsreserve		618'600		618'600		
4896	Entnahmen aus Neubewertungsreserven						
49	INTERNE VERRECHNUNGEN		780'900		813'200		702'382.35
4900	Material- und Warenbezüge						
4910	Interne Verrechnung von Dienstleistungen		748'900		781'200		670'382.35
4920	Pacht, Mieten, Benützungskosten		32'000		32'000		32'000.00
4930	Betriebs- und Verwaltungskosten						
4940	Interne Verrechnung von kalk. Zinsen und Finanzaufwand						
4950	planmässige und ausserplanmässige Abschreibungen						

Erfolgsrechnung Artengliederung	Budget 2015		Budget 2014		Rechnung 2013	
	Aufwand	Ertrag	Aufwand	Ertrag	Aufwand	Ertrag
4980 Übertragungen						
4990 Übrige interne Verrechnungen						
9 ABSCHLUSSKONTEN	13'900	185'200		536'100	762'694.21	53'938.64
90 Abschluss Erfolgsrechnung	13'900	185'200		536'100	762'694.21	53'938.64
9000 Ertragsüberschuss					762'694.21	
9001 Aufwandüberschuss				348'300		
9010 Ertragsüberschuss Fonds im EK	13'900					
9011 Aufwandüberschuss Fonds im EK		185'200		187'800		53'938.64
	16'286'500	16'286'500	16'050'900	16'050'900	15'893'079.82	15'893'079.82

Investitionsrechnung Zusammenzug		Budget 2015		Budget 2014		Rechnung 2013	
		Ausgaben	Einnahmen	Ausgaben	Einnahmen	Ausgaben	Einnahmen
0	ALLGEMEINE VERWALTUNG			22'600		127'046.55	5'000.00
1	ÖFFENTLICHE ORDNUNG UND SICHERHEIT, VERTEIDIGUNG			133'000	260'000	442'798.65	47'943.50
2	BILDUNG	1'068'300	40'000	720'000	90'000	1'364'182.35	
3	KULTUR, SPORT UND FREIZEIT			31'000		140'447.40	
6	VERKEHR UND NACHRICHTEN-ÜBERMITTLUNG	852'800		1'190'000		1'306'002.85	13'906.45
7	UMWELTSCHUTZ UND RAUMORDNUNG	370'000	40'000	324'700	100'000	722'943.25	660'612.75
8	VOLKSWIRTSCHAFT	140'000	80'000	100'000	5'000	21'351.05	
9	FINANZEN	160'000	2'431'100	455'000	2'521'300	679'519.20	4'076'828.60
		2'591'100	2'591'100	2'976'300	2'976'300	4'804'291.30	4'804'291.30

Investitionsrechnung		Budget 2015		Budget 2014		Rechnung 2013	
		Ausgaben	Einnahmen	Ausgaben	Einnahmen	Ausgaben	Einnahmen
0	ALLGEMEINE VERWALTUNG			22'600	0	127'046.55	5'000.00
02	Allgemeine Dienste			22'600	0	127'046.55	5'000.00
021	Finanz- und Steuerverwaltung			22'600	0	22'643.00	5'000.00
0210	Abteilung Finanzen und Steuern			22'600	0	22'643.00	5'000.00
5610.00	Aargauische Pensionskasse Ausfinanzierung Deckungslücke Gemäss Dekret ca. CHF 630'000			22'600		22'643.00	
6320.00	Aargauische Pensionskasse Auflösung Rückstellung						
6540.00	Rückerstattung Genossenschaftskapital ESG						5'000.00
029	Verwaltungsliegenschaften, übriges			0	0	104'403.55	0.00
0290	Verwaltungsliegenschaften, übriges			0	0	104'403.55	0.00
5040.00	Umbauten Bauverwaltung CHF 90'000 / GV 18.06.2012					104'403.55	
1	ÖFFENTLICHE ORDNUNG UND SICHERHEIT, VERTEIDIGUNG			133'000	260'000	442'798.65	47'943.50
14	Allgemeines Rechtswesen			0	0	0.00	0.00
140	Allgemeines Rechtswesen			0	0	0.00	0.00
1400	Allgemeines Rechtswesen			0	0	0.00	0.00
6310.00	Investitionsbeiträge vom Kanton						
15	Feuerwehr			133'000	140'000	284'671.50	47'943.50

Investitionsrechnung	Budget 2015		Budget 2014		Rechnung 2013	
	Ausgaben	Einnahmen	Ausgaben	Einnahmen	Ausgaben	Einnahmen
150 Feuerwehr			133'000	140'000	284'671.50	47'943.50
1500 Feuerwehr (allgemein)			133'000	140'000	284'671.50	47'943.50
5060.00 Feuerwehrfahrzeug CHF 400'000 / GV 12.11.2012			133'000		284'671.50	
6310.00 Subvention Feuerwehrfahrzeug				140'000		
6320.00 Gemeinde Freienwil Beitrag an Feuerwehrfahrzeug						47'943.50
16 Verteidigung			0	120'000	158'127.15	0.00
161 Militärische Verteidigung			0	120'000	158'127.15	0.00
1610 Militärische Verteidigung			0	120'000	158'127.15	0.00
5040.00 Sanierung Kugelfang Ifängli CHF 300'000 / GV 12.11.2012					158'127.15	
6310.00 Beitrag aus Sport-Toto-Fonds				120'000		
2 BILDUNG	1'068'300	40'000	720'000	90'000	1'364'182.35	0.00
21 Obligatorische Schule	1'068'300	40'000	720'000	90'000	1'364'182.35	0.00
217 Schulliegenschaften	1'068'300	40'000	720'000	90'000	1'364'182.35	0.00
2170 Schulliegenschaften	1'068'300	40'000	720'000	90'000	1'364'182.35	0.00
5040.00 Sanierung Liegenschaften Budgetkredit						
5040.01 Schulraumprovisorium CHF 220'000 / GV 20.06.2011	28'300		20'000			
5040.02 Erweiterungsbau Schulhaus Brühl CHF 2'350'000 / GV 28.11.2011					1'140'499.50	

Investitionsrechnung	Budget 2015		Budget 2014		Rechnung 2013	
	Ausgaben	Einnahmen	Ausgaben	Einnahmen	Ausgaben	Einnahmen
5040.03 Turnhalle Chilpen/Untergeschoss Umbauten Jugendräume CHF 125'000 / GV 28.11.2011					269.20	
5040.04 Tagesstrukturen CHF 51'000 / GV 20.06.2011					1'725.45	
5040.05 Sanierung an Schulbauten CHF 3'600'000 / GV 28.11.2011	1'040'000		700'000		221'688.20	
6040.00 Einnahmen Verkauf Pavillon		40'000		60'000		
6310.00 Turnhalle Chilpen/Untergeschoss Umbauten Jugendräume Kantonsbeitrag				30'000		
3 KULTUR, SPORT UND FREIZEIT			31'000	0	140'447.40	0.00
32 Kultur, übrige			31'000	0	0.00	0.00
322 Konzert und Theater			31'000	0	0.00	0.00
3220 Konzert und Theater			31'000	0	0.00	0.00
5620.00 Kurtheater Baden Beitrag Sanierung			31'000			
34 Sport und Freizeit			0	0	140'447.40	0.00
342 Freizeit			0	0	140'447.40	0.00
3420 Freizeit			0	0	140'447.40	0.00
5000.00 Sanierung Spielplatz Dergeten CHF 130'000 / GV 12.11.2012					140'447.40	
6 VERKEHR UND NACHRICHTEN- ÜBERMITTLUNG	852'800		1'190'000	0	1'306'002.85	13'906.45

Investitionsrechnung		Budget 2015		Budget 2014		Rechnung 2013	
		Ausgaben	Einnahmen	Ausgaben	Einnahmen	Ausgaben	Einnahmen
61	Strassenverkehr	852'800		1'190'000	0	1'306'002.85	13'906.45
613	Kantonsstrasse, übrige	26'000		590'000	0	1'146'514.45	0.00
6130	Kantonsstrasse, übrige	26'000		590'000	0	1'146'514.45	0.00
5610.00	Lärmschutzmassnahme Kantonsstrasse Dekretsgemässer Beitrag CHF 806'000	26'000		40'000		115'000.00	
5610.01	Kreisel Niedermatt K282/K428 Gemeindeanteil CHF 1'430'000 / GV 22.11.2010			550'000		1'031'514.45	
615	Gemeindestrassen	826'800		600'000	0	159'488.40	13'906.45
6150	Gemeindestrassen	826'800		600'000	0	159'488.40	13'906.45
5010.00	Gemeindestrassen/Sanierungen CHF 555'000 / GV 12.11.2012	200'000		100'000		81'230.55	
5010.01	Kreisel Niedermatt Anschluss Kirchweg CHF 340'000 / GV 22.11.2010	31'000				24'559.65	
5010.02	Kirchweg Ausbau / Abschnitt 1 CHF 660'000 / GV 22.11.2010	329'300		350'000		20'472.60	
5010.03	Ausbau Kirchweg / Abschnitt 2 CHF 810'000 / GV 22.11.2010	266'500		120'000		29'225.60	
5060.00	Kommunalfahrzeug						
5290.00	Parkplatzbewirtschaftung			30'000			
5650.00	Erschliessung Ried Gemeindeanteil CHF 155'000 / GV 17.11.2008					4'000.00	
6370.00	Erschliessung Tiefenwaag-Au Eigentümerbeiträge						13'906.45

Investitionsrechnung		Budget 2015		Budget 2014		Rechnung 2013	
		Ausgaben	Einnahmen	Ausgaben	Einnahmen	Ausgaben	Einnahmen
7	UMWELTSCHUTZ UND RAUMORDNUNG	370'000	40'000	324'700	100'000	722'943.25	660'612.75
72	Abwasserbeseitigung	230'000	40'000	274'700	100'000	643'533.00	660'612.75
720	Abwasserbeseitigung	230'000	40'000	274'700	100'000	643'533.00	660'612.75
7201	Abwasserbeseitigung Gemeindebetrieb	230'000	40'000	274'700	100'000	643'533.00	660'612.75
5030.00	Kanalisationsleitungen Sanierungen Etappe B3, Teil 2 CHF 267'000 / GV 19.06.2006 Abgerechnet GV 12.11.2012						
5030.01	Grundwasserfassung Böndleren Schutzmassnahmen CHF 250'000 / GV 23.11.2009						
5030.02	Sanierung Pumpwerk Tiefenwaag CHF 183'000 / GV 23.11.2009					14'403.60	
5030.03	Rahmenkredit für Sanierungen gemäss GEP 2010-2015 CHF 643'000 / GV 23.11.2009			34'700		189'647.85	
5030.04	Beitrag an Abwasserverband Sanierung Kanäle CHF 316'400 / GV 23.11.2009					38'058.25	
5030.05	Sauberwasserleitung Kirchweg CHF 160'000 / GV 12.11.2012			160'000			
5030.06	Abwasserverband / Ausbau CHF 826'000 / GV 28.11.2011					370'280.00	
5030.07	Abwasserverband / Regenbecken CHF 451'000 / GV 28.11.2011						
5030.08	Zusammenführung GEP CHF 425'000 / GV 25.11.2013	80'000		80'000			
5030.09	Kanal Kreuzstrasse-Römerweg Budgetkredit					31'143.30	

Investitionsrechnung	Budget 2015		Budget 2014		Rechnung 2013	
	Ausgaben	Einnahmen	Ausgaben	Einnahmen	Ausgaben	Einnahmen
5030.10 Sanierungen gemäss GEP 2013-2015 CHF 645'000 / GV 17.06.2013	150'000					
6370.00 Eigentümerbeiträge						
6370.01 Anschlussgebühren		40'000		100'000		660'612.75
74 Verbauungen			50'000	0	20'817.30	0.00
741 Gewässerverbauungen			50'000	0	20'817.30	0.00
7410 Gewässerverbauungen			50'000	0	20'817.30	0.00
5020.00 Hochwasserschutz Gipsstrasse Dekret			50'000		20'817.30	
6300.00 Bundesbeitrag Hochwasserschutz						
6310.00 Kantonsbeitrag Hochwasserschutz						
76 Bekämpfung von Umweltverschmutzung	10'000		0	0	0.00	0.00
769 Übrige Bekämpfung von Umweltverschmutzung	10'000		0	0	0.00	0.00
7690 Übrige Bekämpfung von Umweltverschmutzung	10'000		0	0	0.00	0.00
5000.00 Altlastensanierung gemäss Kanton Projektkosten	10'000					
77 Übriger Umweltschutz			0	0	45'000.00	0.00
771 Friedhof und Bestattung			0	0	45'000.00	0.00
7710 Friedhof und Bestattung (allgemein)			0	0	45'000.00	0.00
5030.00 Friedhof Sanierungen/Umbauten Budgetkredit					45'000.00	
79 Raumordnung	130'000		0	0	13'592.95	0.00

Investitionsrechnung		Budget 2015		Budget 2014		Rechnung 2013	
		Ausgaben	Einnahmen	Ausgaben	Einnahmen	Ausgaben	Einnahmen
790	Raumordnung	130'000		0	0	13'592.95	0.00
7900	Raumordnung (allgemein)	130'000		0	0	13'592.95	0.00
5290.00	Zukunftswerkstatt CHF 65'000 / GV 18.06.2012					13'592.95	
5290.01	Gesamtrevision Nutzungsplanung Baugebiet/ Kulturland CHF 290'000/ GV 17.06.2013	130'000					
8	VOLKSWIRTSCHAFT	140'000	80'000	100'000	5'000	21'351.05	0.00
81	Landwirtschaft	140'000	80'000	100'000	5'000	21'351.05	0.00
812	Strukturverbesserungen	140'000	80'000	100'000	5'000	21'351.05	0.00
8120	Landwirtschaftliche Strukturverbesserungen	140'000	80'000	100'000	5'000	21'351.05	0.00
5290.00	Landwirtschaftliche Vorplanung Budgetkredit					21'351.05	
5640.00	Moderne Melioration Ehrendingen Dekret	140'000		100'000			
6340.00	Anrechnung Landwirtschaftliche Vorplanung Ehrendingen		80'000				
6370.00	Beiträge moderne Melioration				5'000		
9	FINANZEN	160'000	2'431'100	455'000	2'521'300	679'519.20	4'076'828.60
99	Nicht aufgeteilte Posten	160'000	2'431'100	455'000	2'521'300	679'519.20	4'076'828.60
999	Abschluss	160'000	2'431'100	455'000	2'521'300	679'519.20	4'076'828.60
9990	Abschluss	160'000	2'431'100	455'000	2'521'300	679'519.20	4'076'828.60
5900.00	Passivierte Einnahmen allgemeiner Haushalt	120'000		355'000		18'906.45	

Investitionsrechnung	Budget 2015		Budget 2014		Rechnung 2013	
	Ausgaben	Einnahmen	Ausgaben	Einnahmen	Ausgaben	Einnahmen
5900.02 Passivierte Einnahmen Abwasserbeseitigung	40'000		100'000		660'612.75	
6900.00 Aktivierte Ausgaben allgemeiner Haushalt		2'201'100		2'246'600		3'433'295.60
6900.02 Aktivierte Ausgaben Abwasserbeseitigung		230'000		274'700		643'533.00
	2'591'100.00	2'591'100.00	2'976'300	2'976'300	4'804'291.30	4'804'291.30

Investitionsrechnung Artengliederung Zusammenzug		Budget 2015		Budget 2014		Rechnung 2013	
		Ausgaben	Einnahmen	Ausgaben	Einnahmen	Ausgaben	Einnahmen
5	INVESTITIONSAUSGABEN	2'591'100		2'976'300		4'804'291.30	
50	SACHANLAGEN	10'000				140'447.40	
52	IMMATERIELLA ANLAGEN	130'000		30'000		34'944.00	
54	DARLEHEN						
55	BETEILIGUNGEN UND GRUND- KAPITALIEN						
56	EIGENE INVESTITIONSBEITRÄGE	26'000		612'600		1'169'157.45	
58	AUSSERORDENTLICHE INVESTITIONEN						
59	ÜBERTRAG IN BILANZ	160'000		455'000		679'519.20	
6	INVESTITIONSEINAHMEN		2'591'100		2'976'300		4'804'291.30
60	ÜBERTRAGUNG VON SACHANLAGEN IN DAS FINANZVERMÖGEN		40'000		60'000		
61	RÜCKERSTATTUNGEN						
63	INVESTITIONSBEITRÄGE FÜR EIGENE RECHNUNG						
65	Übertragung von Beteiligungen					-5'000.00	5'000.00
68	AUSSERORDENTLICHE INVESTITIONSEINNAHMEN						
69	ÜBERTRAG AN BILANZ		2'431'100		2'521'300	-4'076'828.60	4'076'828.60

Investitionsrechnung Artengliederung Zusammenzug	Budget 2015		Budget 2014		Rechnung 2013	
	Ausgaben	Einnahmen	Ausgaben	Einnahmen	Ausgaben	Einnahmen
	2'591'100	2'591'100	2'976'300	2'976'300	4'804'291.30	4'804'291.30

Investitionsrechnung Artengliederung		Budget 2015		Budget 2014		Rechnung 2013	
		Ausgaben	Einnahmen	Ausgaben	Einnahmen	Ausgaben	Einnahmen
5	INVESTITIONSAUSGABEN	2'591'100		2'976'300		4'804'291.30	
50	SACHANLAGEN	2'135'100		1'747'700	0	2'916'670.65	
500	Grundstücke	10'000				140'447.40	
5000	Grundstücke	10'000				140'447.40	
501	Strassen / Verkehrswege	826'800		570'000		155'488.40	
5010	Strassen / Verkehrswege	826'800		570'000		155'488.40	
502	Wasserbau			50'000		20'817.30	
5020	Wasserbau			50'000		20'817.30	
503	Übrige Tiefbauten	230'000		274'700		688'533.00	
5030	Übrige Tiefbauten allgemein	230'000		274'700		688'533.00	
5032	Tiefbauten Abwasserbeseitigung						
504	Hochbauten	1'068'300		720'000		1'626'713.05	
5040	Hochbauten	1'068'300		720'000		1'626'713.05	
5042	Hochbauten Abwasserbeseitigung						
506	Mobilien			133'000		284'671.50	
5060	Mobilien			133'000		284'671.50	
509	Übrige Sachanlagen						
5090	Übrige Sachanlagen						
52	IMMATERIELLA ANLAGEN	130'000		30'000	0	34'944.00	
529	Übrige immaterielle Anlagen	130'000		30'000		34'944.00	
5290	Übrige immaterielle Anlagen	130'000		30'000		34'944.00	
54	DARLEHEN				0		
544	Öffentliche Unternehmungen						

Investitionsrechnung Artengliederung		Budget 2015		Budget 2014		Rechnung 2013	
		Ausgaben	Einnahmen	Ausgaben	Einnahmen	Ausgaben	Einnahmen
5440	Darlehen an öffentlichen Unternehmungen						
55	BETEILIGUNGEN UND GRUND- KAPITALIEN				0		
554	Öffentliche Unternehmungen						
5540	Beteiligungen an öffentlichen Unternehmungen						
556	Private Organisationen ohne Erwerbszweck						
5560	Beteiligungen an privaten Organisationen ohne Erwerbszweck						
56	EIGENE INVESTITIONSBEITRÄGE	166'000		743'600	0	1'173'157.45	
75610	Investitionsbeiträge an den Kanton	26'000		612'600		1'169'157.45	
5620	Investitionsbeiträge an Gemeinden und Gemeindeverbände			31'000			
563	Öffentliche Sozialversicherungen						
5630	Investitionsbeiträge an öffentliche Sozialversicherungen						
564	Öffentliche Unternehmungen	140'000		100'000			
5640	Investitionsbeiträge an öffentliche Unternehmungen	140'000		100'000			
565	Private Unternehmungen					4'000.00	
5650	Investitionsbeiträge an private Unternehmungen					4'000.00	

Investitionsrechnung Artengliederung		Budget 2015		Budget 2014		Rechnung 2013	
		Ausgaben	Einnahmen	Ausgaben	Einnahmen	Ausgaben	Einnahmen
58	AUSSERORDENTLICHE INVESTITIONEN				0		
589	Übrige ausserordentliche Investitionsbeiträge						
5890	Übrige ausserordentliche Investitionen						
59	ÜBERTRAG IN BILANZ	160'000		455'000	0	679'519.20	
590	Passivierungen	160'000		455'000		679'519.20	
5900	Passivierte Einnahmen	160'000		455'000		679'519.20	
6	INVESTITIONSEINAHMEN		2'591'100		2'976'300		4'804'291.30
60	ÜBERTRAGUNG VON SACHANLAGEN IN DAS FINANZVERMÖGEN		40'000		60'000		
604	Übertragung Hochbauten		40'000		60'000		
6040	Abgang von Hochbauten		40'000		60'000		
61	RÜCKERSTATTUNGEN				0		
614	Hochbauten						
6140	Rückerstattungen Dritter für Investitionen in Hochbauten						
616	Mobilien						
6160	Rückerstattungen Dritter für Investitionen in Mobilien						
63	INVESTITIONSBEITRÄGE FÜR EIGENE RECHNUNG		120'000		395'000		722'462.70
630	Bund						
6300	Investitionsbeiträge vom Bund						
631	Kantone und Konkordate				290'000		

Investitionsrechnung Artengliederung		Budget 2015		Budget 2014		Rechnung 2013	
		Ausgaben	Einnahmen	Ausgaben	Einnahmen	Ausgaben	Einnahmen
6310	Investitionsbeiträge von Kantonen und Konkordaten				290'000		
632	Gemeinde und Gemeindezweckverbände						47'943.50
6320	Beiträge Gemeinde und Gemeindezweckverbände						47'943.50
634	Öffentliche Unternehmungen		80'000				
6340	Investitionsbeiträge von öffentlichen Unternehmungen		80'000				
637	Private Haushalte		40'000		105'000		674'519.20
6370	Investitionsbeiträge von privaten Haushalten		40'000		105'000		674'519.20
65	Übertragung von Beteiligungen				0		5'000.00
654	Öffentliche Unternehmungen						5'000.00
6540	Abgang von Beteiligungen an öffentlichen Unternehmungen						5'000.00
68	AUSERORDENTLICHE INVESTITIONSEINNAHMEN				0		
689	Übrige ausserordentliche Investitionseinnahmen						
6890	Übrige ausserordentliche Investitionseinnahmen						
69	ÜBERTRAG AN BILANZ		2'431'100		2'521'300		4'076'828.60
690	Aktivierung Nettoinvestitionen		2'431'100		2'521'300		4'076'828.60
6900	Aktivierte Ausgaben		2'431'100		2'521'300		4'076'828.60

Investitionsrechnung Artengliederung	Budget 2015		Budget 2014		Rechnung 2013	
	Ausgaben	Einnahmen	Ausgaben	Einnahmen	Ausgaben	Einnahmen
	2'591'100	2'591'100	2'976'300	2'976'300	4'804'291.30	4'804'291.30

Gemeinde Ehrendingen

KREDITKONTROLLE

Budget 2015	Kreditbetrag	Kumulierte Ausgaben bis 31.12.2014	Kumulierte Einnahmen bis 31.12.2014	Budget 2015		Verfügbarer Restkredit
				Ausgaben	Einnahmen	
1 Öffentliche Ordnung und Sicherheit, Verteidigung						
1500.5060.00 Feuerwehrfahrzeug GV Datum 17.06.2013 / Kreditbetrag CHF 430'000	430'000.00	430'000.00	0.00			0.00
1500.6310.00 Subvention Feuerwehrfahrzeug	-140'000.00		140'000.00			0.00
1610.5040.00 Sanierung Kugelfang Ifängli GV Datum 12.11.2012 / Kreditbetrag CHF 300'000	300'000.00	190'000.00				110'000.00
1610.6310.00 Beitrag vom Kanton	-76'000.00		76'000.00			0.00
2 Bildung						
2170.5040.01 Schulraumprovisorium GV Datum 20.06.2011 / Kreditbetrag CHF 220'000	220'000.00	191'700.00	0.00	28'300.00		0.00
2170.6040.00 Einnahmen Verkauf Pavillon					40'000.00	
2170.5040.02 Erweiterungsbau Schulhaus Brühl GV Datum 28.11.2011 / Kreditbetrag CHF 2'350'000	2'350'000.00	2'318'800.00				31'200.00
2170.5040.03 Turnhalle Chilpen/Untergeschoss Umbauten Jugendräume GV Datum 28.11.2011 / Kreditbetrag CHF 125'000	125'000.00	117'700.00				7'300.00
2170.5040.04 Tagesstrukturen GV Datum 20.06.2011 / Kreditbetrag CHF 51'000	51'000.00	50'500.00				500.00
2170.5040.05 Sanierung an Schulbauten GV Datum 28.11.2011 / Kreditbetrag CHF 3'600'000	3'600'000.00	1'080'000.00		1'040'000.00		1'480'000.00
3 Kultur, Freizeit						
3220.5620.00 Kurtheater Baden / Beitrag Sanierung GV Datum 25.11.2013 / Kreditbetrag CHF 93'000	93'000.00	0.00		0.00		93'000.00

Gemeinde Ehrendingen

6 Verkehr					
6130.5610.00	Lärmschutzmassnahme Kantonsstrasse Dekretsgemässer Beitrag CHF 806'000	698'000.00	611'300.00	26'000.00	60'700.00
6130.5610.01	Kreisel Niedermatt K282/K428 Gemeindeanteil GV Datum 22.11.2010 / Kreditbetrag CHF 1'430'000	1'430'000.00	1'430'000.00	0.00	0.00
6150.5010.00	Gemeindestrassen/Sanierungen GV Datum 12.11.2012 / Kreditbetrag CHF 555'000	555'000.00	181'000.00	200'000.00	174'000.00
6150.5010.01	Kreisel Niedermatt/Anschluss Kirchweg GV Datum 22.11.2010 / Kreditbetrag CHF 340'000	340'000.00	158'800.00	31'000.00	150'200.00
6150.5010.02	Ausbau Kirchweg/Abschnitt 1 GV Datum 22.11.2010 / Kreditbetrag CHF 660'000	660'000.00	330'700.00	329'300.00	0.00
6150.5010.03	Ausbau Kirchweg/Abschnitt 2 GV Datum 22.11.2010 / Kreditbetrag CHF 810'000	810'000.00	543'500.00	266'500.00	0.00
6150.5290.00	Parkplatzbewirtschaftung	130'000.00	0.00	0.00	130'000.00
7 Umwelt, Raumordnung					
7201.5030.03	Sanierungen gemäss GEP 2010-2015 GV Datum 23.11.2009 / Kreditbetrag CHF 643'000	643'000.00	546'600.00	0.00	96'400.00
7201.5030.04	Beitrag an Abwasserverband Sanierung Kanäle GV Datum 23.11.2009 / Kreditbetrag CHF 316'400	316'400.00	209'000.00	0.00	107'400.00
7201.5030.05	Sauberwasserleitung Kirchweg GV Datum 12.11.2012 / Kreditbetrag CHF 160'000	160'000.00	160'000.00	0.00	0.00
7201.5030.06	Abwasserverband / Ausbau GV Datum 28.11.2011 / Kreditbetrag CHF 826'000	826'000.00	1'075'000.00	0.00	-249'000.00
7201.5030.07	Abwasserverband / Regenbecken GV Datum 28.11.2011 / Kreditbetrag CHF 451'000	451'000.00	0.00	0.00	451'000.00

Gemeinde Ehrendingen

7201.5030.08	Zusammenführung GEP GV Datum 25.11.2013 / Kreditbetrag CHF 425'000	425'000.00	0.00	80'000.00		345'000.00	
7201.5030.10	Sanierungen gemäss GEP 2013-2015 GV Datum 17.06.2013 / Kreditbetrag CHF 645'000	645'000.00	20'000.00	150'000.00		475'000.00	
7410.5020.00	Hochwasserschutz Gipsstrasse	1'900'000.00	9'000.00			1'891'000.00	
7410.6300.00	Bundesbeitrag Hochwasserschutz	-40'200.00			0.00	-40'200.00	
7410.6310.00	Kantonsbeitrag Hochwasserschutz	-37'400.00			0.00	-37'400.00	
7690.5000.00	Altlastensanierung gemäss Kanton Projektkosten			10'000.00			
7900.5290.01	Gesamtrevision Nutzungsplanung Baugebiet/Kulturland GV Datum 17.06.2013 / Kreditbetrag CHF 290'000	290'000.00	60'000.00	130'000.00		100'000.00	
8	Volkswirtschaft						
8120.5640.00	Moderne Melioration Ehrendingen Dekret	1'000'000.00	20'000.00	140'000.00		840'000.00	
8120.6340.00	Anrechnung Landwirtschaftliche Vorplanung Ehrendingen Moderne Melioration Ehrendingen	-80'000.00			80'000.00	0.00	
TOTAL			9'733'600.00	216'000.00	2'431'100.00	120'000.00	6'216'100.00