

Budget 2026

Einwohnergemeinde



Inhaltsverzeichnis

1. Erläuterungen	3 - 9
2. Erfolgsausweise	10 - 17
3. Kennzahlen	18
4. Erfolgsrechnung Funktionale Gliederung	19 - 39
5. Erfolgsrechnung Artengliederung	40 - 61
6. Investitionsrechnung Funktionale Gliederung	62 - 64
7. Investitionsrechnung Artengliederung	65 - 67
8. Kreditkontrolle	68 - 70
9. Finanzplan Einwohnergemeinde	71 - 77

Einwohnergemeinde Ehrendingen

Budget 2026 mit Steuerfuss 113% / Erläuterungen

In Kürze

- Ertragsüberschuss CHF 62'300
- Steuerfuss 113% (unverändert zu Vorjahr)

Die Details zum Budget 2026 sind im Rahmen der öffentlichen Auflage einsehbar.

Allgemeines

Das Budget 2026 weist bei einem Steuerfuss von 113% einen Ertragsüberschuss von CHF 62'300 aus. Der gesamte Ertragsüberschuss wird in die beschlossene Vorfinanzierung für die neue Mehrzweckhalle eingelegt.

Während mehreren Budgetlesungen wurden sämtliche beeinflussbaren Aufwendungen auf ihre Notwendigkeit hin überprüft. Darüber hinaus wurde der Aufgaben- und Finanzplan mit den neuesten Erkenntnissen ergänzt und die Projekte wurden neu priorisiert.

Obwohl die nicht beeinflussbaren Kosten gegenüber Budget 2025 und Rechnung 2024 deutlich angestiegen sind, kann ein Ertragsüberschuss ausgewiesen werden.

Der Personalaufwand liegt mit CHF 5'194'100 2.9% über dem Budget 2025. Für die Teuerung wurde 1% berücksichtigt. Dazu kommen individuelle Lohnanpassungen.

Der Sach- und übrige Betriebsaufwand liegt mit CHF 3'057'500 rund 3.0% höher als Budget 2025, jedoch 9.6% tiefer als in der Rechnung 2024.

Der nicht beeinflussbare Transferaufwand steigt gegenüber Budget 2025 um rund CHF 866'600. Gegenüber Rechnung 2024 sind es sogar CHF 1'395'300. Insbesondere die steigenden Schulgelder an Baden (+421'300 gegenüber Budget 2025) aufgrund der neuen Schulgeldberechnung und die höheren Beiträge an die Spitex (+352'000 gegenüber Budget 2025) schlagen zu Buche.

Der Fiskalertrag ist rund CHF 945'000 höher als Budget 2025. Es ist davon auszugehen, dass der Steuerabschluss 2025 deutlich besser ausfallen wird als budgetiert. Auf der neuen Prognose 2025 wurden die Einkommens- und Vermögenssteuern gemäss Empfehlungen des Kantons für das Jahr 2026 um 2.5% erhöht.

Einwohnergemeinde Ehrendingen
Budget 2026 mit Steuerfuss 113% / Erläuterungen

Abwasserbeseitigung

Neu werden dem Abwasser interne Lohnanteile für die Prüfung von Baubewilligungen belastet. Der erwartete Ertragsüberschuss liegt bei CHF 91'800.

Abfallwirtschaft

Es sind keine grösseren Unterhaltsarbeiten geplant. Der Ertragsüberschuss liegt bei CHF 7'600.

Selbstfinanzierung ohne Werke

Die Selbstfinanzierung setzt sich aus dem Ergebnis der Erfolgsrechnung von CHF 62'300, den Abschreibungen CHF 1'558'200, den Fondsveränderungen von CHF 1'500 und abzüglich der Entnahme aus der Aufwertungsreserve von CHF -130'800 zusammen. Die Selbstfinanzierung von CHF 1'491'200 liegt über den Vorjahreswerten.

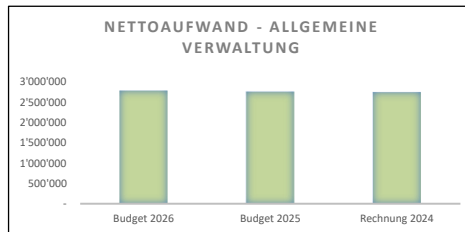
Erfolgsrechnung 2026 (in CHF)	Budget 2026	Budget 2025
0 Allgemeine Verwaltung	2'786'000	2'757'750
1 Öffentliche Sicherheit	628'800	698'860
2 Bildung	7'161'300	6'813'690
3 Kultur, Freizeit, Sport	183'000	191'720
4 Gesundheit	1'638'200	1'188'800
5 Soziale Sicherheit	2'663'400	2'433'750
6 Verkehr und Nachrichtenübermittlung	846'100	846'100
7 Umweltschutz und Raumordnung	294'700	210'600
8 Volkswirtschaft	46'000	-1'300
9 Finanzen und Steuern	-16'247'500	-15'139'970

Einwohnergemeinde Ehrendingen

Budget 2026 mit Steuerfuss 113% / Erläuterungen

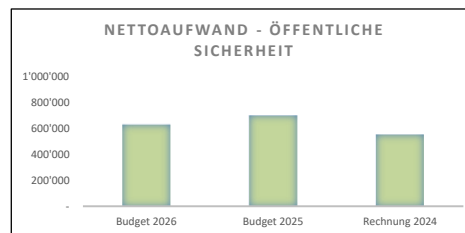
Erfolgsrechnung

0 Allgemeine Verwaltung



- 0110.3000.01 Neu besteht die Geschäftsprüfungskommission aus 5 Mitgliedern. Das Honorar wird um CHF 200 pro Mitglied von CHF 1'000 auf CHF 1'200 erhöht.
- 0110.3132.01 Umsetzung von Massnahmen aus der im 2025 durchgeführten Verwaltungsanalyse.
- 0210.4612.01 Anpassung diverser Verwaltungsentschädigungen. Overheadkosten für Asylwesen.
- 0220.3010.00 Höhere Löhne aufgrund Personalwechsel (Altersunterschied).
- 0220.3091.00 Beitrag pro Einwohner für Gewerbeausstellung Lengnau.
- 0222.3010.00 Löhne inklusive interne Projektmitarbeiter und exklusiv Leiter Tiefbau.
- 0222.3132.00 Externe Leitung BPU.
- 0222.4310.01 Umbuchung von internen Leistungen auf laufende Kredite.
- 0223.3300.60 Abschreibungen IT-Kredite.

1 Öffentliche Sicherheit

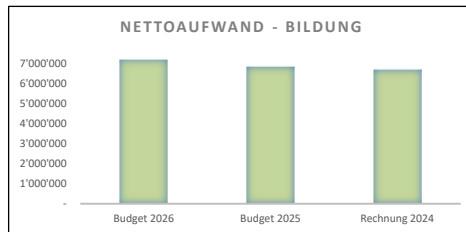


- 1110.4270.00 Polizeibussen aufgrund Empfehlung der Stadt Baden budgetiert.
- 1400.3612.00 Anstieg der Beiträge an KESD.
- 1610.3300.60 Abschreibungen Erneuerung Sackhölzli.

Einwohnergemeinde Ehrendingen Budget 2026 mit Steuerfuss 113% / Erläuterungen

2

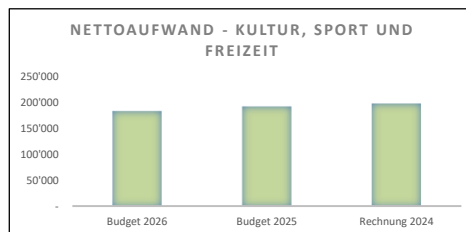
Bildung



- 2130.3612.00 Schulgelder an Oberstufe der Stadt Baden. Preisanpassungen gemäss neuer Schulgeldberechnung. Verhandlungen mit Partnergemeinden sind am Laufen.
2140.3020.02 Verschiebung Pensum von 10% von der Musikschulleitung zur Administration der Musikschule.
2180.4231.00 Anpassung der Tarife ab August 2026.
2180.4260.01 Erhöhung gemäss Rechnung 2024.
2190.3631.00 Schulleitung Stadt Baden wird neu ebenfalls über den Kanton abgerechnet.
2190.3632.00 Wegfall Schulleitung Stadt Baden (siehe Konto 2190.3631.00).
2300.3631.00 Erhöhung aufgrund Rechnung 2024.
2300.3634.00 Senkung aufgrund Rechnung 2024.

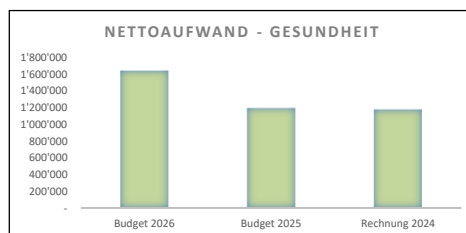
3

Kultur, Sport und Freizeit



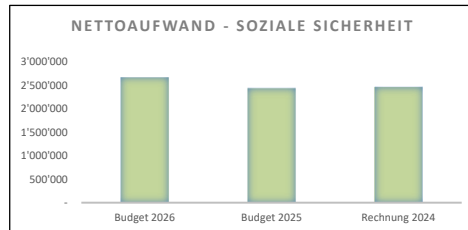
4

Gesundheit



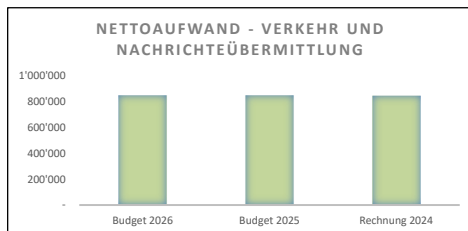
- 4120.3631.00 Weiter steigende Beiträge der Pflegefinanzierung.
4210.3636.01 Deutliche Steigerung der Beiträge an die Spitex aufgrund höherer Personalkosten und neuer Verrechnungsmethodik.

5 Soziale Sicherheit

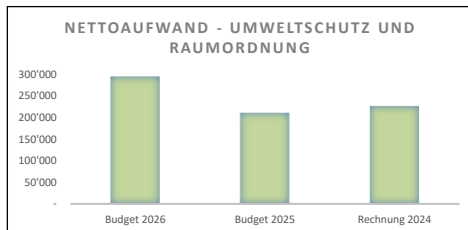


5730 Budgetierung aufgrund Erfahrungswerte.

6 Verkehr und Nachrichtenübermittlung

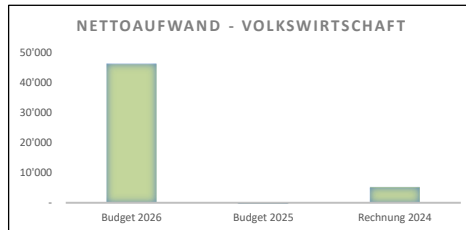


7 Umweltschutz und Raumordnung

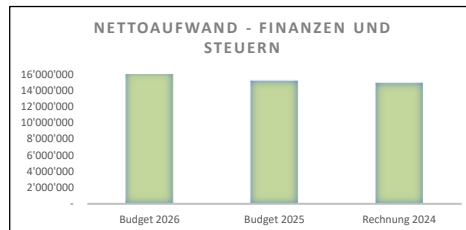


Einwohnergemeinde Ehrendingen Budget 2026 mit Steuerfuss 113% / Erläuterungen

8 Volkswirtschaft



9 Finanzen und Steuern



- 9100.4000.00 Höhere Steuereinnahmen aufgrund aktueller Entwicklung und Empfehlungen des Kantons.
9100.4000.10 Anpassung der Einkommenssteuern Vorjahre aufgrund der aktuellen Entwicklung.
9101.4022.00 Anpassung gemäss Rechnung 2024 und aktueller Entwicklung.
9300.4621.50 Höherer Beitrag aus Finanzausgleich.
9610.3401.00 Höhere Darlehenszinsen aufgrund von ersten Zahlungen an die Mehrzweckhalle.

Einwohnergemeinde Ehrendingen
Budget 2026 mit Steuerfuss 113% / Erläuterungen

Investitionsrechnung

Investitionsrechnung (in CHF)	Ausgaben	Einnahmen
IT-Kredit Verwaltung	60'000	-
Auführung RAUM3	6'000'000	-
Sanierung K282 Höhtal bis Niedermatt	400'000	-
NUPLA Kantonsbeitrag	-	147'000
Total	6'460'000	147'000

Spezialfinanzierungen

Abwasserbeseitigung

Die Ausgabendeckung ist über die ganze Periode bis 2036 sichergestellt. Bis Ende 2036 sind im Bereich GEP Investitionen von TCHF 675 geplant. Das Nettovermögen liegt per Ende 2026 bei TCHF 4'235 und wird sich per Ende 2036 auf TCHF 7'095 erhöhen.

Abfallbeseitigung

Bis Ende 2036 sind Investitionen in der Höhe von TCHF 200 geplant. Das Nettovermögen liegt per Ende 2026 bei TCHF 612 und wird sich per Ende 2036 auf TCHF 511 senken.

Erfolgsausweis ohne Werke

Erfolgsrechnung in CHF	Budget 2026	Budget 2025	Rechnung 2024
Betrieblicher Aufwand	20'280'200	19'020'410	18'727'602
30 PERSONALAUFWAND	5'200'200	5'046'480	4'925'257
31 SACH- UND ÜBRIGER BETRIEBSAUFWAND	3'057'500	2'969'530	3'381'734
33 ABSCHREIBUNG VERWALTUNGSVERMÖGEN	1'432'900	1'281'400	1'226'235
35 EINLAGEN IN FONDS UND SPEZIALFINANZIERUNGEN	2'500	2'500	2'560
36 TRANSFERAUFWAND	10'587'100	9'720'500	9'191'815
37 DURCHLAUFENDE BEITRÄGE			
Betrieblicher Ertrag	20'092'300	18'927'940	18'673'094
40 FISKALERTRAG	15'938'000	14'993'000	14'841'400
41 REGALIEN UND KONZESSIONEN	63'000	70'000	61'630
42 ENTGELTE	1'982'800	1'819'200	2'014'892
43 VERSCHIEDENE ERTRÄGE	173'900		189'284
45 ENTNAHMEN AUS FONDS UND SPEZIALFINANZIERUNGEN	1'000	41'500	3'976
46 TRANSFERERTRAG	1'933'600	2'004'240	1'561'912
47 DURCHLAUFENDE BEITRÄGE			
Ergebnis aus betrieblicher Tätigkeit	-187'900	-92'470	-54'507
34 FINANZAUFWAND	176'300	172'300	214'297
44 FINANZERTRAG	295'700	285'300	289'777
Ergebnis aus Finanzierung	119'400	113'000	75'480
Operatives Ergebnis	-68'500	20'530	20'973
38 AUSSERORDENTLICHER AUFWAND			
48 AUSSERORDENTLICHER ERTRAG	130'800	190'800	250'793
Ausserordentliches Ergebnis	130'800	190'800	250'793
Gesamtergebnis Erfolgsrechnung	62'300	211'330	271'766

(* = Ertragsüberschuss / - = Aufwandüberschuss)

Investitionsrechnung	Budget 2026	Budget 2025	Rechnung 2024
Investitionsausgaben	6'460'000	2'163'000	2'629'830
50 SACHANLAGEN	6'060'000	1'770'000	2'208'626
51 INVESTITIONEN AUF RECHNUNG DRITTER			
52 IMMATERIELLE ANLAGEN		90'000	218'894
54 DARLEHEN			
55 BETEILIGUNGEN UND GRUND- KAPITALIEN			
56 EIGENE INVESTITIONSBEITRÄGE	400'000	303'000	202'309
57 DURCHLAUFENDE INVESTITIONS- BEITRÄGE			
58 AUSSERORDENTLICHE INVESTITIONEN			
Investitionseinnahmen	147'000	73'000	27'000
60 ÜBERTRAGUNG VON SACHANLAGEN IN DAS FINANZVE			27'000
61 RÜCKERSTATTUNGEN			
62 ABGANG IMMATERIELLER ANLAGEN			
63 INVESTITIONSBEITRÄGE FÜR EIGENE RECHNUNG	147'000	73'000	
64 RÜCKZAHLUNG VON DARLEHEN			
65 Übertragung von Beteiligungen			
66 RÜCKZAHLUNGEN EIGENER INVESTITIONSBEITRÄGE			
67 DURCHLAUFENDE INVESTITIONSBEITÄGE			
68 AUSSERORDENTLICHE INVESTITIONSEINNAHMEN			
Ergebnis Investitionsrechnung	-6'313'000	-2'090'000	-2'602'830
Selbstfinanzierung	1'491'200	1'350'730	1'333'572
Finanzierungsergebnis	-4'821'800	-739'270	-1'269'258

(* =Finanzierungsüberschuss / - =Finanzierungsfehlbetrag)

Erfolgsausweis ohne Werke

Selbstfinanzierung in CHF		Budget 2026	Budget 2025	Rechnung 2024
	Gesamtergebnis Erfolgsrechnung	62'300	211'330	271'766
33	ABSCHREIBUNG VERWALTUNGSVERMÖGEN	1'432'900	1'281'400	1'226'235
35	EINLAGEN IN FONDS UND SPEZIALFINANZIERUNGEN	2'500	2'500	2'560
45	ENTNAHMEN AUS FONDS UND SPEZIALFINANZIERUNGEN	-1'000	-41'500	-3'976
364	Wertberichtigungen Darlehen VV			
365	Wertberichtigungen Beteiligungen VV			
366	Abschreibungen Investitionsbeiträge	125'300	87'800	87'780
383	Zusätzliche Abschreibungen			
387				
389	Einlagen in das Eigenkapital			
466	Auflösung passivierte Investitionsbeiträge			
487				
489	Entnahmen aus dem Eigenkapital	-130'800	-190'800	-250'793
4490	Übriger Finanzertrag			
		1'491'200.00	1'350'730.00	1'333'571.51

Erfolgsausweis Abwasser

Erfolgsrechnung in CHF	Budget 2026	Budget 2025	Rechnung 2024
Betrieblicher Aufwand	794'000	793'350	775'057
30 PERSONALAUFWAND	28'700		
31 SACH- UND ÜBRIGER BETRIEBSAUFWAND	70'300	85'250	73'339
33 ABSCHREIBUNG VERWALTUNGSVERMÖGEN	209'000	209'000	208'916
35 EINLAGEN IN FONDS UND SPEZIALFINANZIERUNGEN			
36 TRANSFERAUFWAND	486'000	499'100	492'802
37 DURCHLAUFENDE BEITRÄGE			
Betrieblicher Ertrag	927'500	900'400	853'771
40 FISKALERTRAG			
41 REGALIEN UND KONZESSIONEN			
42 ENTGELTE	826'100	826'100	778'710
43 VERSCHIEDENE ERTRÄGE			
45 ENTNAHMEN AUS FONDS UND SPEZIALFINANZIERUNGEN			
46 TRANSFERERTRAG	101'400	74'300	75'061
47 DURCHLAUFENDE BEITRÄGE			
Ergebnis aus betrieblicher Tätigkeit	133'500	107'050	78'713
34 FINANZAUFWAND	41'700	41'700	
44 FINANZERTRAG			42'580
Ergebnis aus Finanzierung	-41'700	-41'700	42'580
Operatives Ergebnis	91'800	65'350	121'293
38 AUSSERORDENTLICHER AUFWAND			
48 AUSSERORDENTLICHER ERTRAG			
Ausserordentliches Ergebnis			
Gesamtergebnis Erfolgsrechnung	91'800	65'350	121'293

(* = Ertragsüberschuss / - = Aufwandüberschuss)

Investitionsrechnung	Budget 2026	Budget 2025	Rechnung 2024
Investitionsausgaben	150'000		282'782
50 SACHANLAGEN	150'000		282'782
51 INVESTITIONEN AUF RECHNUNG DRITTER			
52 IMMATERIELLE ANLAGEN			
54 DARLEHEN			
55 BETEILIGUNGEN UND GRUND- KAPITALIEN			
56 EIGENE INVESTITIONSBEITRÄGE			
57 DURCHLAUFENDE INVESTITIONS- BEITRÄGE			
58 AUSSERORDENTLICHE INVESTITIONEN			
Investitionseinnahmen	100'000	100'000	525'850
60 ÜBERTRAGUNG VON SACHANLAGEN IN DAS FINANZVE			
61 RÜCKERSTATTUNGEN			
62 ABGANG IMMATERIELLER ANLAGEN			
63 INVESTITIONSBEITRÄGE FÜR EIGENE RECHNUNG	100'000	100'000	525'850
64 RÜCKZAHLUNG VON DARLEHEN			
65 Übertragung von Beteiligungen			
66 RÜCKZAHLUNGEN EIGENER INVESTITIONSBEITRÄGE			
67 DURCHLAUFENDE INVESTITIONSBEITÄGE			
68 AUSSERORDENTLICHE INVESTITIONSEINNAHMEN			
Ergebnis Investitionsrechnung	-50'000	100'000	243'068
Selbstfinanzierung	203'600	204'250	259'329
Finanzierungsergebnis	153'600	304'250	502'397

(* =Finanzierungsüberschuss / - =Finanzierungsfehlbetrag)

Bilanz

Nettoschuld / Nettovermögen* per 01.01.2026	-4'081'104
Nettoschuld / Nettovermögen* per 31.12.2026	-4'234'704
(* = Nettoschuld / - = Nettovermögen)	
* im Budget: Mutmassliches Nettovermögen / Nettoschuld	

Erfolgsausweis Abwasser

Selbstfinanzierung in CHF		Budget 2026	Budget 2025	Rechnung 2024
	Gesamtergebnis Erfolgsrechnung	91'800	65'350	121'293
33	ABSCHREIBUNG VERWALTUNGSVERMÖGEN	209'000	209'000	208'916
35	EINLAGEN IN FONDS UND SPEZIALFINANZIERUNGEN			
45	ENTNAHMEN AUS FONDS UND SPEZIALFINANZIERUNGEN			
364	Wertberichtigungen Darlehen VV			
365	Wertberichtigungen Beteiligungen VV			
366	Abschreibungen Investitionsbeiträge	4'200	4'200	4'181
383	Zusätzliche Abschreibungen			
387				
389	Einlagen in das Eigenkapital			
466	Auflösung passivierte Investitionsbeiträge	-101'400	-74'300	-75'061
487				
489	Entnahmen aus dem Eigenkapital			
4490	Übriger Finanzertrag			
		203'600.00	204'250.00	259'329.27

Erfolgsausweis Abfall

Erfolgsrechnung in CHF	Budget 2026	Budget 2025	Rechnung 2024
Betrieblicher Aufwand	454'200	449'800	500'703
30 PERSONALAUFWAND			
31 SACH- UND ÜBRIGER BETRIEBSAUFWAND	373'900	370'800	424'946
33 ABSCHREIBUNG VERWALTUNGSVERMÖGEN	5'400	5'400	5'397
35 EINLAGEN IN FONDS UND SPEZIALFINANZIERUNGEN			
36 TRANSFERAUFWAND	74'900	73'600	70'361
37 DURCHLAUFENDE BEITRÄGE			
Betrieblicher Ertrag	460'000	460'000	480'311
40 FISKALERTRAG			
41 REGALIEN UND KONZESSIONEN			
42 ENTGELTE	460'000	460'000	480'311
43 VERSCHIEDENE ERTRÄGE			
45 ENTNAHMEN AUS FONDS UND SPEZIALFINANZIERUNGEN			
46 TRANSFERERTRAG			
47 DURCHLAUFENDE BEITRÄGE			
Ergebnis aus betrieblicher Tätigkeit	5'800	10'200	-20'392
34 FINANZAUFWAND			
44 FINANZERTRAG	1'800	1'800	5'380
Ergebnis aus Finanzierung	1'800	1'800	5'380
Operatives Ergebnis	7'600	12'000	-15'012
38 AUSSERORDENTLICHER AUFWAND			
48 AUSSERORDENTLICHER ERTRAG			
Ausserordentliches Ergebnis			
Gesamtergebnis Erfolgsrechnung	7'600	12'000	-15'012

(* = Ertragsüberschuss / - = Aufwandüberschuss)

Investitionsrechnung	Budget 2026	Budget 2025	Rechnung 2024
Investitionsausgaben			
50 SACHANLAGEN			
51 INVESTITIONEN AUF RECHNUNG DRITTER			
52 IMMATERIELLE ANLAGEN			
54 DARLEHEN			
55 BETEILIGUNGEN UND GRUND- KAPITALIEN			
56 EIGENE INVESTITIONSBEITRÄGE			
57 DURCHLAUFENDE INVESTITIONS- BEITRÄGE			
58 AUSSERORDENTLICHE INVESTITIONEN			
Investitionseinnahmen			
60 ÜBERTRAGUNG VON SACHANLAGEN IN DAS FINANZVE			
61 RÜCKERSTATTUNGEN			
62 ABGANG IMMATERIELLER ANLAGEN			
63 INVESTITIONSBEITRÄGE FÜR EIGENE RECHNUNG			
64 RÜCKZAHLUNG VON DARLEHEN			
65 Übertragung von Beteiligungen			
66 RÜCKZAHLUNGEN EIGENER INVESTITIONSBEITRÄGE			
67 DURCHLAUFENDE INVESTITIONSBEITÄGE			
68 AUUSERORDENTLICHE INVESTITIONSEINNAHMEN			
Ergebnis Investitionsrechnung			
Selbstfinanzierung	13'000	17'400	-9'615
Finanzierungsergebnis	13'000	17'400	-9'615

(* =Finanzierungsüberschuss / - =Finanzierungsfehlbetrag)

Bilanz

Nettoschuld / Nettovermögen* per 01.01.2026	-599'439
Nettoschuld / Nettovermögen* per 31.12.2026	-612'439
(+ = Nettoschuld / - = Nettovermögen)	
* im Budget: Mutmassliches Nettovermögen / Nettoschuld	

Erfolgsausweis Abfall

Selbstfinanzierung in CHF		Budget 2026	Budget 2025	Rechnung 2024
	Gesamtergebnis Erfolgsrechnung	7'600	12'000	-15'012
33	ABSCHREIBUNG VERWALTUNGSVERMÖGEN	5'400	5'400	5'397
35	EINLAGEN IN FONDS UND SPEZIALFINANZIERUNGEN			
45	ENTNAHMEN AUS FONDS UND SPEZIALFINANZIERUNGEN			
364	Wertberichtigungen Darlehen VV			
365	Wertberichtigungen Beteiligungen VV			
366	Abschreibungen Investitionsbeiträge			
383	Zusätzliche Abschreibungen			
387				
389	Einlagen in das Eigenkapital			
466	Auflösung passivierte Investitionsbeiträge			
487				
489	Entnahmen aus dem Eigenkapital			
4490	Übriger Finanzertrag			
		13'000.00	17'400.00	-9'615.25

Erfolgsausweis Gesamt

Erfolgsrechnung in CHF

	Budget 2026	Budget 2025	Rechnung 2024
Betrieblicher Aufwand	21'528'400	20'263'560	20'003'362
30 PERSONALAUFWAND	5'228'900	5'046'480	4'925'257
31 SACH- UND ÜBRIGER BETRIEBSAUFWAND	3'501'700	3'425'580	3'880'019
33 ABSCHREIBUNG VERWALTUNGSVERMÖGEN	1'647'300	1'495'800	1'440'548
35 EINLAGEN IN FONDS UND SPEZIALFINANZIERUNGEN	2'500	2'500	2'560
36 TRANSFERAUFWAND	11'148'000	10'293'200	9'754'978
37 DURCHLAUFENDE BEITRÄGE			
Betrieblicher Ertrag	21'479'800	20'288'340	20'007'176
40 FISKALERTRAG	15'938'000	14'993'000	14'841'400
41 REGALIEN UND KONZESSIONEN	63'000	70'000	61'630
42 ENTGELTE	3'268'900	3'105'300	3'273'912
43 VERSCHIEDENE ERTRÄGE	173'900		189'284
45 ENTNAHMEN AUS FONDS UND SPEZIALFINANZIERUNGEN	1'000	41'500	3'976
46 TRANSFERERTRAG	2'035'000	2'078'540	1'636'973
47 DURCHLAUFENDE BEITRÄGE			
Ergebnis aus betrieblicher Tätigkeit	-48'600	24'780	3'814
34 FINANZAUFWAND	218'000	214'000	214'297
44 FINANZERTRAG	297'500	287'100	337'737
Ergebnis aus Finanzierung	79'500	73'100	123'440
Operatives Ergebnis	30'900	97'880	127'254
38 AUSSERORDENTLICHER AUFWAND			
48 AUSSERORDENTLICHER ERTRAG	130'800	190'800	250'793
Ausserordentliches Ergebnis	130'800	190'800	250'793
Gesamtergebnis Erfolgsrechnung	161'700	288'680	378'047

(+ = Ertragsüberschuss / - = Aufwandüberschuss)

Investitionsrechnung

	Budget 2026	Budget 2025	Rechnung 2024
Investitionsausgaben	6'610'000	2'163'000	2'912'612
50 SACHANLAGEN	6'210'000	1'770'000	2'491'409
51 INVESTITIONEN AUF RECHNUNG DRITTER			
52 IMMATERIELLE ANLAGEN		90'000	218'894
54 DARLEHEN			
55 BETEILIGUNGEN UND GRUND- KAPITALIEN			
56 EIGENE INVESTITIONSBEITRÄGE	400'000	303'000	202'309
57 DURCHLAUFENDE INVESTITIONS- BEITRÄGE			
58 AUSSERORDENTLICHE INVESTITIONEN			
Investitionseinnahmen	247'000	173'000	552'850
60 ÜBERTRAGUNG VON SACHANLAGEN IN DAS FINANZVE			27'000
61 RÜCKERSTATTUNGEN			
62 ABGANG IMMATERIELLER ANLAGEN			
63 INVESTITIONSBEITRÄGE FÜR EIGENE RECHNUNG	247'000	173'000	525'850
64 RÜCKZAHLUNG VON DARLEHEN			
65 Übertragung von Beteiligungen			
66 RÜCKZAHLUNGEN EIGENER INVESTITIONSBEITRÄGE			
67 DURCHLAUFENDE INVESTITIONSBEITÄGE			
68 AUSSERORDENTLICHE INVESTITIONSEINNAHMEN			
Ergebnis Investitionsrechnung	-6'363'000	-1'990'000	-2'359'762
Selbstfinanzierung	1'707'800	1'572'380	1'583'286
Finanzierungsergebnis	-4'655'200	-417'620	-776'476

(+ =Finanzierungsüberschuss / - =Finanzierungsfehlbetrag)

Erfolgsausweis Gesamt

Selbstfinanzierung in CHF		Budget 2026	Budget 2025	Rechnung 2024
	Gesamtergebnis Erfolgsrechnung	161'700	288'680	378'047
33	ABSCHREIBUNG VERWALTUNGSVERMÖGEN	1'647'300	1'495'800	1'440'548
35	EINLAGEN IN FONDS UND SPEZIALFINANZIERUNGEN	2'500	2'500	2'560
45	ENTNAHMEN AUS FONDS UND SPEZIALFINANZIERUNGEN	-1'000	-41'500	-3'976
364	Wertberichtigungen Darlehen VV			
365	Wertberichtigungen Beteiligungen VV			
366	Abschreibungen Investitionsbeiträge	129'500	92'000	91'961
383	Zusätzliche Abschreibungen			
387				
389	Einlagen in das Eigenkapital			
466	Auflösung passivierte Invest- itionsbeiträge	-101'400	-74'300	-75'061
487				
489	Entnahmen aus dem Eigenkapital	-130'800	-190'800	-250'793
4490	Übriger Finanzertrag			
		1'707'800.00	1'572'380.00	1'583'285.53

Kennzahlenauswertung Budget

Gemeinde	Ehrendingen
Rechnungsjahr	2026
Steuerfuss	113%

Einwohnergemeinde ohne Spezialfinanzierungen

A	Einwohnerzahl per 31.12.	4947
B	Laufender Ertrag	20'518'800.00
C	Fiskalertrag + Finanz- und Lastenausgleich	16'237'000.00
D	Nettozinsaufwand	69'800.00

E	Nettoinvestitionen	6'313'000.00
F	Nettoschuld I	8'197'761.00
G	Selbstfinanzierung	1'491'200.00
H	Abschreibungen	1'558'200.00

1	Nettoschuld I pro Einwohner	$F : A$	1657.12
2	Nettoverschuldungsquotient	$(F : C) \times 100$	50.49%
3	Zinsbelastungsanteil	$(D : B) \times 100$	0.34%
4	Selbstfinanzierungsgrad	$(G : E) \times 100$	23.62%
5	Selbstfinanzierungsanteil	$(G : B) \times 100$	7.27%
6	Kapitaldienstanteil	$((D + H) : B) \times 100$	7.93%

Einwohnergemeinde mit Spezialfinanzierungen

A	Einwohnerzahl per 31.12.	4947
B	Laufender Ertrag	21'908'100.00
C	Fiskalertrag + Finanz- und Lastenausgleich	16'237'000.00
D	Nettozinsaufwand	109'700.00

E	Nettoinvestitionen	6'363'000.00
F	Nettoschuld I	3'379'667.00
G	Selbstfinanzierung	1'707'800.00
H	Abschreibungen	1'675'400.00

1	Nettoschuld I pro Einwohner	$F : A$	683.18
2	Nettoverschuldungsquotient	$(F : C) \times 100$	20.81%
3	Zinsbelastungsanteil	$(D : B) \times 100$	0.50%
4	Selbstfinanzierungsgrad	$(G : E) \times 100$	26.84%
5	Selbstfinanzierungsanteil	$(G : B) \times 100$	7.80%
6	Kapitaldienstanteil	$((D + H) : B) \times 100$	8.15%

nach Funktionen Zusammenfassung

Konto	Erfolgsrechnung EWG Funktionale Gliederung ER EWG	Budget 2026		Budget 2025		Rechnung 2024	
0	ALLGEMEINE VERWALTUNG Netto 31.12.	3'738'000.00	952'000.00 2'786'000.00	3'455'650	697'900 2'757'750	3'770'095.84	1'022'612.32 2'747'483.52
1	ÖFFENTLICHE ORDNUNG UND SICHERHEIT, VERTEIDIGUNG Netto 31.12.	1'461'200.00	832'400.00 628'800.00	1'429'400	730'540 698'860	1'259'792.73	707'746.24 552'046.49
2	BILDUNG Netto 31.12.	8'043'800.00	882'500.00 7'161'300.00	7'648'790	835'100 6'813'690	7'500'006.02	837'553.91 6'662'452.11
3	KULTUR, SPORT UND FREIZEIT Netto 31.12.	183'000.00	183'000.00	216'720	25'000 191'720	198'817.80	1'489.50 197'328.30
4	GESUNDHEIT Netto 31.12.	1'638'200.00	1'638'200.00	1'188'800	1'188'800	1'173'506.05	1'173'506.05
5	SOZIALE SICHERHEIT Netto 31.12.	3'816'400.00	1'153'000.00 2'663'400.00	3'822'750	1'389'000 2'433'750	3'496'361.50	1'037'040.74 2'459'320.76
6	VERKEHR UND NACHRICHTEN-ÜBERMITTLUNG Netto 31.12.	855'900.00	9'800.00 846'100.00	855'900	9'800 846'100	881'889.88	38'506.26 843'383.62
7	UMWELTSCHUTZ UND RAUMORDNUNG Netto 31.12.	1'715'300.00	1'420'600.00 294'700.00	1'604'100	1'393'500 210'600	1'656'421.55	1'429'982.53 226'439.02
8	VOLKSWIRTSCHAFT Netto 31.12. Netto 31.12.	109'000.00	63'000.00 46'000.00	68'700 1'300	70'000	67'711.05	62'477.65 5'233.40
9	FINANZEN UND STEUERN Netto 31.12.	1'599'800.00 16'247'500.00	17'847'300.00	1'708'730 15'139'970	16'848'700	1'833'116.14 14'867'193.27	16'700'309.41
Total		23'160'600.00	23'160'600.00	21'999'540	21'999'540	21'837'718.56	21'837'718.56
Gesamttotal		23'160'600.00	23'160'600.00	21'999'540	21'999'540	21'837'718.56	21'837'718.56

Konto	Erfolgsrechnung EWG Funktionale Gliederung ER EWG	Budget 2026		Budget 2025		Rechnung 2024	
		Aufwand	Ertrag	Aufwand	Ertrag	Aufwand	Ertrag
	Total	23'160'600.00	23'160'600.00	21'999'540.00	21'999'540.00	21'837'718.56	21'837'718.56
0	ALLGEMEINE VERWALTUNG	3'738'000.00	952'000.00	3'455'650.00	697'900.00	3'770'095.84	1'022'612.32
	Netto Aufwand		2'786'000.00		2'757'750.00		2'747'483.52
01	Legislative und Exekutive	349'700.00	3'700.00	347'500.00	3'200.00	338'887.53	4'645.90
	Netto Aufwand		346'000.00		344'300.00		334'241.63
011	Legislative	101'700.00		106'500.00		98'917.73	870.90
0110	Legislative	101'700.00		106'500.00		98'917.73	870.90
	Netto Aufwand		101'700.00		106'500.00		98'046.83
0110.3000.00	Entschädigung Wahlbüro	8'000.00		10'000.00		13'248.00	
0110.3000.01	Entschädigung Finanzkommission	6'000.00		3'000.00		3'000.00	
0110.3010.00	Löhne	600.00		600.00		1'247.75	
0110.3090.00	übriger Personalaufwand	3'500.00		3'500.00		3'276.75	
0110.3102.00	Drucksachen, Inserate	25'200.00		18'800.00		27'496.55	
0110.3102.01	Amtliches Publikationsorgan	22'000.00		21'500.00		21'646.55	
0110.3130.00	Porti / Dienstleistung Dritter	27'200.00		19'800.00		25'174.63	
0110.3132.00	Externe Bilanzprüfung	2'700.00		2'700.00		2'702.50	
0110.3132.01	Verwaltungsanalyse	5'000.00		25'000.00			
0110.3170.00	Verpflegung Wahlbüro und GV	1'400.00		1'500.00		884.75	
0110.3910.02	Anteil Soziallasten	100.00		100.00		240.25	
0110.4260.00	Rückerstattungen Dritter						870.90
012	Exekutive	248'000.00	3'700.00	241'000.00	3'200.00	239'969.80	3'775.00
0120	Exekutive	248'000.00	3'700.00	241'000.00	3'200.00	239'969.80	3'775.00
	Netto Aufwand		244'300.00		237'800.00		236'194.80
0120.3000.00	Gemeinderatsbesoldung	133'100.00		132'500.00		131'063.90	
0120.3000.01	Sitzungs- und Taggelder Gemeinderat	34'000.00		32'000.00		34'503.00	
0120.3090.00	Aus- und Weiterbildungen	3'000.00		500.00			
0120.3102.00	Drucksachen, Publikationen	300.00		300.00		2'709.65	
0120.3130.00	Mitgliederbeiträge, Dienstleistung Dritter	1'200.00		1'200.00		1'200.00	
0120.3130.01	Repräsentationskosten	1'700.00		4'100.00		1'696.25	
0120.3132.00	Honorare externe Berater, Gutachter, Fachexperten	10'000.00		10'000.00		15'803.50	
0120.3134.00	Sachversicherungsprämien	8'000.00		8'000.00		7'719.20	
0120.3170.00	Reisekosten und Spesen	10'000.00		16'000.00		11'998.65	
0120.3170.01	Klausur und Strategietage	10'000.00					
0120.3632.00	Ammännerverband	1'100.00		900.00		1'100.00	
0120.3910.02	Anteil Soziallasten	35'600.00		35'500.00		32'175.65	
0120.4260.00	Rückerstattungen Dritter		3'700.00		3'200.00		3'775.00
02	Allgemeine Dienste	3'388'300.00	948'300.00	3'108'150.00	694'700.00	3'431'208.31	1'017'966.42
	Netto Aufwand		2'440'000.00		2'413'450.00		2'413'241.89
021	Finanz- und Steuerverwaltung	904'000.00	487'400.00	888'430.00	373'000.00	889'072.28	464'163.63
0210	Abteilung Finanzen und Steuern	904'000.00	487'400.00	888'430.00	373'000.00	889'072.28	464'163.63
	Netto Aufwand		416'600.00		515'430.00		424'908.65
0210.3000.00	Steuerkommission	800.00		800.00		800.00	
0210.3010.00	Löhne des Verwaltungs- und Betriebspersonals	665'800.00		656'500.00		664'734.50	
0210.3090.00	Aus- und Weiterbildung des Personals	10'600.00		11'500.00		2'333.45	
0210.3091.00	Personalwerbung	200.00		500.00			
0210.3099.00	Übriger Personalaufwand	600.00		480.00		555.85	
0210.3100.00	Büromaterial	300.00		200.00		294.00	
0210.3102.00	Drucksachen, Publikationen	100.00		50.00		84.00	
0210.3103.00	Fachliteratur, Zeitschriften	1'900.00		1'850.00		1'403.15	
0210.3110.00	Anschaffung Büromobiliar, Büro- maschinen und -geräte					20.70	

Konto	Erfolgsrechnung EWG Funktionale Gliederung ER EWG	Budget 2026		Budget 2025		Rechnung 2024	
		Aufwand	Ertrag	Aufwand	Ertrag	Aufwand	Ertrag
0210.3130.00	Porti	22'000.00		27'000.00		16'152.83	
0210.3130.01	Betriebskosten	60'000.00		50'000.00		64'522.00	
0210.3130.02	Übriger Sachaufwand	800.00		500.00		1'295.00	
0210.3132.00	Honorare externe Berater, Gutachter, Fachexperten etc.	13'000.00		13'000.00		8'643.70	
0210.3151.00	Unterhalt Apparate, Maschinen, Geräte, Fahrzeuge, Werkzeuge	400.00		500.00		350.15	
0210.3170.00	Reisekosten und Spesen	1'000.00		500.00		1'269.90	
0210.3199.00	Übriger Betriebsaufwand			50.00		-46.20	
0210.3499.00	Übriger Finanzaufwand	100.00		100.00		455.20	
0210.3910.02	Anteil Soziallasten	126'400.00		124'900.00		126'204.05	
0210.4210.00	Mahn- und Betriebsentschädigung		30'000.00		29'000.00		31'749.45
0210.4260.00	Rückerstattungen Dritter		41'000.00		42'000.00		40'284.08
0210.4270.00	Steuerbussen		55'000.00		50'000.00		66'390.20
0210.4612.00	Steuerbezugsentschädigungen		45'000.00		45'000.00		43'079.90
0210.4612.01	Verwaltungsentschädigungen		217'400.00		111'000.00		182'256.00
0210.4612.02	Entschädigung Gemeinde Freienwil GStA		99'000.00		96'000.00		100'404.00
022	Allgemeine Dienste, übrige	2'003'100.00	321'000.00	1'747'720.00	183'700.00	2'143'622.51	422'406.99
0220	Allgemeine Dienste, übrige	604'500.00	10'000.00	546'200.00	10'000.00	628'565.12	6'800.50
	Netto Aufwand		594'500.00		536'200.00		621'764.62
0220.3010.00	Löhne des Verwaltungs- und Betriebspersonals	364'800.00		316'600.00		293'811.25	
0220.3010.01	Löhne der Lernenden	50'600.00		66'300.00		54'198.40	
0220.3010.09	Einnahmen aus Sozialversicherungen					-29'994.75	
0220.3090.00	Aus- und Weiterbildung des Personals	15'400.00		17'500.00		1'870.00	
0220.3090.01	Aus- und Weiterbildung der Lernenden	12'500.00		10'950.00		5'855.70	
0220.3091.00	Personalwerbung	10'000.00		3'800.00		3'814.65	
0220.3099.00	Übriger Personalaufwand	22'200.00		21'200.00		16'114.70	
0220.3100.00	Büromaterial	18'500.00		18'500.00		13'746.86	
0220.3102.00	Drucksachen, Publikationen	3'100.00		3'600.00		6'331.85	
0220.3103.00	Fachliteratur, Zeitschriften			500.00		631.15	
0220.3110.00	Anschaffung Büromobiliar, Büro- maschinen und -geräte	1'500.00		1'500.00		1'338.00	
0220.3130.00	Dienstleistungen Dritter	9'500.00		4'000.00		8'617.01	
0220.3130.01	Porti	13'000.00		13'000.00		13'004.00	
0220.3130.03	Übriger Sachaufwand	1'200.00		950.00		850.00	
0220.3132.00	Dienstleistungen externe Berater	1'000.00		1'000.00		185'123.95	
0220.3134.00	Sachversicherungsprämien	1'600.00		1'600.00		1'628.90	
0220.3150.00	Unterhalt Büromobiliar, Büro- maschinen und -geräte	500.00		500.00		1'145.20	
0220.3151.00	Unterhalt Apparate, Maschinen, Geräte, Fahrzeuge, Werkzeuge	400.00		100.00		380.60	
0220.3170.00	Reisekosten und Spesen	600.00		600.00		349.35	
0220.3910.02	Anteil Soziallasten	78'100.00		64'000.00		49'748.30	
0220.4210.00	Gebühren für Amtshandlungen		5'000.00		5'000.00		-5'331.10
0220.4260.00	Rückerstattungen Dritter		5'000.00		5'000.00		12'131.60
0222	Abteilung Bau, Planung, Umwelt	919'100.00	293'900.00	760'820.00	155'000.00	1'105'648.30	398'366.49
	Netto Aufwand		625'200.00		605'820.00		707'281.81
0222.3000.00	Fachkommission BPU Regio Surb					500.00	
0222.3010.00	Löhne des Verwaltungs- und Betriebspersonals	569'300.00		577'600.00		635'993.95	
0222.3090.00	Aus- und Weiterbildung des Personals	4'700.00		4'700.00		5'294.35	
0222.3099.00	Übriger Personalaufwand					299.00	
0222.3102.00	Drucksachen, Publikationen	7'300.00		7'300.00		8'258.35	
0222.3130.00	Dienstleistungen Dritter	50'000.00		20'320.00		161'605.05	
0222.3130.03	Übriger Sachaufwand	200.00		200.00		3'410.00	
0222.3132.00	Dienstleistungen externe Berater	190'000.00		35'000.00		181'847.00	
0222.3170.00	Reisekosten und Spesen	1'500.00		1'500.00		3'355.90	

Konto	Erfolgsrechnung EWG Funktionale Gliederung ER EWG	Budget 2026		Budget 2025		Rechnung 2024	
		Aufwand	Ertrag	Aufwand	Ertrag	Aufwand	Ertrag
0222.3910.02	Anteil Soziallasten	96'100.00		114'200.00		105'084.70	
0222.4210.00	Baubewilligungsgebühren		100'000.00		130'000.00		150'063.65
0222.4260.00	Rückerstattung Dritter		20'000.00		25'000.00		63'672.64
0222.4270.00	Baupolizeibussen						633.50
0222.4310.01	Aktivierung Eigenleistungen auf Sachanlagen		173'900.00				177'310.35
0222.4612.00	Dienstleistung BV Schneisingen						6'686.35
0223	Informatik	479'500.00	17'100.00	440'700.00	18'700.00	409'409.09	17'240.00
	Netto Aufwand		462'400.00		422'000.00		392'169.09
0223.3000.00	Entschädigung IT-Kommission	2'000.00		2'000.00		2'369.00	
0223.3010.00	Löhne des Verwaltungspersonals	11'100.00		11'000.00		8'547.00	
0223.3113.00	Hardware	4'700.00		7'000.00		13'044.00	
0223.3118.00	Immaterielle Anlagen (neue Software)	2'300.00				172.95	
0223.3130.00	Dienstleistungen Dritter	34'500.00		33'300.00		33'813.09	
0223.3134.00	Sachversicherungsprämien			1'800.00		1'776.45	
0223.3158.00	Unterhalt immaterielle Anlagen	216'000.00		199'300.00		205'985.10	
0223.3162.00	Raten für operatives Leasing	14'400.00		15'000.00		12'517.95	
0223.3300.60	Planmässige Abschreibungen	110'700.00		87'500.00		51'492.00	
	Mobilien VV allgemeiner Haushalt						
0223.3611.00	Entschädigungen an den Kanton	82'300.00		82'300.00		78'295.65	
0223.3910.02	Anteil Soziallasten	1'500.00		1'500.00		1'395.90	
0223.4240.00	Benützungsgebühren		17'100.00		17'100.00		17'170.00
0223.4260.00	Rückerstattung Dritter				1'600.00		70.00
029	Verwaltungsliegenschaften	481'200.00	139'900.00	472'000.00	138'000.00	398'513.52	131'395.80
0290	Verwaltungsliegenschaften, übriges	440'800.00	99'500.00	431'500.00	97'500.00	367'566.32	100'448.60
	Netto Aufwand		341'300.00		334'000.00		267'117.72
0290.3010.00	Löhne des Verwaltungs- und Betriebspersonals	38'000.00		37'600.00		48'323.65	
0290.3101.00	Betriebs-, Verbrauchsmaterial					24.65	
0290.3110.00	Anschaffung Büromobiliar, Büro- maschinen und -geräte	1'000.00					
0290.3111.00	Maschinen, Geräte und Fahrzeuge			500.00		1'872.00	
0290.3120.00	Wasser, Energie, Heizmaterial	50'000.00		55'000.00		49'604.40	
0290.3130.00	Dienstleistungen Dritter	29'500.00		27'000.00		4'657.75	
0290.3134.00	Sachversicherungsprämien	4'300.00		4'700.00		4'229.80	
0290.3140.00	Unterhalt Grundstücke	35'000.00		25'000.00			
0290.3144.00	Unterhalt Hochbauten, Gebäude	65'000.00		65'000.00		37'465.32	
0290.3151.00	Unterhalt Apparate, Maschinen, Geräte, Fahrzeuge, Werkzeuge	1'000.00		100.00		2'744.35	
0290.3300.10	Planmässige Abschreibungen	41'400.00		41'400.00		41'346.00	
0290.3300.40	Strassen und Verkehrswege VV						
0290.3300.40	Planmässige Abschreibungen	164'700.00		164'700.00		164'625.00	
0290.3300.40	Hochbauten VV						
0290.3910.02	Anteil Soziallasten	5'300.00		5'200.00		7'022.40	
0290.3910.03	Interne Verrechnung	5'600.00		5'300.00		5'651.00	
0290.4240.00	Benützungsgebühren		1'500.00		1'500.00		1'810.00
0290.4260.00	Rückerstattungen Dritter		6'000.00		6'000.00		6'511.60
0290.4470.00	Pacht- und Mietzinse		92'000.00		90'000.00		92'127.00
	Liegenschaften VV						
0291	Holzsnitzelheizung	40'400.00	40'400.00	40'500.00	40'500.00	30'947.20	30'947.20
0291.3010.00	Löhne des Verwaltungs- und Betriebspersonals	3'300.00		3'300.00		3'123.80	
0291.3120.00	Strom, Wasser, Heizöl, Holzsnitzel	25'000.00		25'000.00		17'851.45	
0291.3134.00	Sachversicherungsprämien	1'500.00		1'500.00		1'449.45	
0291.3144.00	Unterhalt Hochbauten, Gebäude	10'000.00		10'000.00		7'938.80	
0291.3910.02	Anteil Soziallasten	600.00		700.00		583.70	
0291.4260.00	Rückerstattungen		40'400.00		40'500.00		30'947.20
1	ÖFFENTLICHE ORDNUNG UND SICHERHEIT, VERTEIDIGUNG	1'461'200.00	832'400.00	1'429'400.00	730'540.00	1'259'792.73	707'746.24
	Netto Aufwand		628'800.00		698'860.00		552'046.49

Konto	Erfolgsrechnung EWG Funktionale Gliederung ER EWG	Budget 2026		Budget 2025		Rechnung 2024	
		Aufwand	Ertrag	Aufwand	Ertrag	Aufwand	Ertrag
11	Öffentliche Sicherheit	227'500.00	290'000.00	225'500.00	207'000.00	223'062.95	228'224.00
	Netto Aufwand				18'500.00		
	Netto Ertrag	62'500.00				5'161.05	
111	Polizei	227'500.00	290'000.00	225'500.00	207'000.00	223'062.95	228'224.00
1110	Polizei	227'500.00	290'000.00	225'500.00	207'000.00	223'062.95	228'224.00
	Netto Aufwand				18'500.00		
	Netto Ertrag	62'500.00				5'161.05	
1110.3000.00	Verkehrskommission	1'500.00		1'500.00		1'170.00	
1110.3612.00	Beitrag an Stadtpolizei Baden	190'000.00		190'000.00		186'955.50	
1110.3612.01	Ordnungsbussenzentrale	36'000.00		34'000.00		34'937.45	
1110.4270.00	Polizeibussen		290'000.00		207'000.00		228'224.00
14	Allgemeines Rechtswesen	466'900.00	119'000.00	441'100.00	82'000.00	422'307.50	128'981.20
	Netto Aufwand		347'900.00		359'100.00		293'326.30
140	Allgemeines Rechtswesen	466'900.00	119'000.00	441'100.00	82'000.00	422'307.50	128'981.20
1400	Allgemeines Rechtswesen (allgemein)	466'900.00	119'000.00	441'100.00	82'000.00	422'307.50	128'981.20
	Netto Aufwand		347'900.00		359'100.00		293'326.30
1400.3010.00	Löhne des Verwaltungs- und Betriebspersonals	90'700.00		86'800.00		79'555.25	
1400.3130.00	Dienstleistungen Dritter	35'000.00		32'000.00		34'546.35	
1400.3130.03	Verbandsbeiträge	600.00		600.00		200.00	
1400.3133.00	Kataster, LIS					2'491.75	
1400.3170.00	Reisekosten und Spesen					50.40	
1400.3612.00	Beitrag an Kindes- und Erwachsenenschutzdienst	294'000.00		266'700.00		251'788.00	
1400.3612.01	Regionales Zivilstandsamt	29'700.00		39'000.00		39'328.00	
1400.3910.02	Anteil Soziallasten	16'900.00		16'000.00		14'347.75	
1400.4210.00	Gebühren für Amtshandlungen		60'000.00		52'000.00		60'230.75
1400.4210.01	Gebühren für Einbürgerungen		25'000.00		16'000.00		25'275.00
1400.4210.02	Rückerstattung Betreibungsamt		25'000.00		5'000.00		27'148.90
1400.4260.00	Rückerstattungen		8'000.00		8'000.00		17'329.85
1400.4270.00	Bussenverfügungen (Strafbefehle)		1'000.00		1'000.00		-1'003.30
15	Feuerwehr	650'600.00	420'100.00	654'800.00	422'600.00	513'798.78	344'702.24
	Netto Aufwand		230'500.00		232'200.00		169'096.54
150	Feuerwehr	650'600.00	420'100.00	654'800.00	422'600.00	513'798.78	344'702.24
1500	Feuerwehr	353'500.00	123'000.00	355'200.00	123'000.00	290'654.29	121'557.75
	Netto Aufwand		230'500.00		232'200.00		169'096.54
1500.3181.00	Tatsächliche Forderungsverluste	1'400.00		1'500.00		1'375.90	
1500.3181.09	Eingang abgeschriebener Forderungen					-501.45	
1500.3300.60	Planmässige Abschreibungen Mobilien VV	49'500.00		49'500.00		49'492.00	
1500.3612.00	Betriebsbeitrag Feuerwehr	221'600.00		223'700.00		160'077.64	
1500.3612.01	Hydrantenbeitrag	81'000.00		80'500.00		80'210.20	
1500.4200.00	Feuerwehrpflichtersatz		122'000.00		122'000.00		121'557.75
1500.4270.00	Feuerwehribussen		1'000.00		1'000.00		
1506	Regionale Feuerwehrorganisation	297'100.00	297'100.00	299'600.00	299'600.00	223'144.49	223'144.49
1506.3000.00	Feuerwehrkommission	1'700.00		2'100.00		1'080.00	
1506.3010.00	Löhne des Verwaltungs- und Betriebspersonals	161'000.00		154'500.00		121'333.30	
1506.3090.00	Aus- und Weiterbildung des Personals	8'000.00		7'000.00		5'614.35	
1506.3100.00	Büromaterial	600.00		600.00		440.92	
1506.3101.00	Betriebs-, Verbrauchsmaterial	8'000.00		9'000.00		6'754.30	
1506.3102.00	Drucksachen, Publikationen	1'500.00		1'800.00		580.80	
1506.3103.00	Fachliteratur, Zeitschriften	900.00		1'000.00		750.00	

Konto	Erfolgsrechnung EWG Funktionale Gliederung ER EWG	Budget 2026		Budget 2025		Rechnung 2024	
		Aufwand	Ertrag	Aufwand	Ertrag	Aufwand	Ertrag
1506.3111.00	Maschinen, Geräte und Fahrzeuge	14'900.00		17'400.00		10'781.20	
1506.3112.00	Kleider, Wäsche	12'900.00		9'200.00		7'296.85	
1506.3120.00	Ver- / Entsorgung	2'500.00		2'500.00		2'490.55	
1506.3130.00	Porti, Telefon, Funkkonzession	1'900.00		2'200.00		929.80	
1506.3130.01	Übriger Sachaufwand	1'500.00		3'500.00		1'481.50	
1506.3134.00	Sach- und Personenversicherungsprämien	9'500.00		9'500.00		8'171.19	
1506.3144.00	Unterhalt Hochbauten, Gebäude	1'000.00		1'000.00			
1506.3151.00	Unterhalt Apparate, Maschinen, Geräte, Fahrzeuge, Werkzeuge	18'100.00		26'000.00		17'009.83	
1506.3160.00	Miete und Pacht Liegenschaften	24'000.00		24'000.00		24'000.00	
1506.3161.00	Mieten, Benützungskosten Anlagen	4'000.00		4'000.00			
1506.3170.00	Reisekosten und Spesen	7'000.00		6'500.00		6'918.65	
1506.3612.00	Beitrag an Alarmanlage	7'000.00		7'000.00		6'048.00	
1506.3612.01	Verwaltungsentschädigung	10'400.00		10'400.00			
1506.3910.02	Anteil Soziallasten	700.00		400.00		1'463.25	
1506.4260.00	Rückerstattungen Dritter		11'000.00		10'000.00		10'678.45
1506.4612.00	Betriebsbeitrag Ehrendingen		221'600.00		223'700.00		160'077.64
1506.4612.01	Betriebsbeitrag Freienwil		49'500.00		50'900.00		35'861.55
1506.4631.00	Beitrag AGV aus Löschfonds		15'000.00		15'000.00		16'526.85
16	Verteidigung	116'200.00	3'300.00	108'000.00	18'940.00	100'623.50	5'838.80
	Netto Aufwand		112'900.00		89'060.00		94'784.70
161	Militärische Verteidigung	10'500.00	2'300.00	4'900.00	2'440.00	3'726.05	1'862.55
1610	Militärische Verteidigung	10'500.00	2'300.00	4'900.00	2'440.00	3'726.05	1'862.55
	Netto Aufwand		8'200.00		2'460.00		1'863.50
1610.3134.00	Sachversicherungsprämien	2'000.00		1'900.00		1'999.35	
1610.3140.00	Unterhalt Grundstücke	1'500.00		1'500.00		1'500.00	
1610.3144.00	Unterhalt Hochbauten, Gebäude	1'500.00		1'500.00		226.70	
1610.3300.60	Planmässige Abschreibungen Mobilien VW, allgemeiner Haushalt	5'500.00					
1610.4260.00	Rückerstattungen Dritter		800.00		800.00		620.25
1610.4612.00	Beitrag Gemeinde Ennetbaden Schützenhaus Sackhölzli		1'500.00		1'640.00		1'242.30
162	Zivile Verteidigung	105'700.00	1'000.00	103'100.00	16'500.00	96'897.45	3'976.25
1620	Zivilschutz	105'700.00	1'000.00	103'100.00	16'500.00	96'897.45	3'976.25
	Netto Aufwand		104'700.00		86'600.00		92'921.20
1620.3120.00	Wasser, Energie					1'397.70	
1620.3134.00	Sachversicherungsprämien	700.00				702.10	
1620.3612.00	Beitrag an RFO Region Baden	20'000.00		13'000.00		17'499.00	
1620.3612.01	Beitrag an ZSO Region Baden	85'000.00		90'100.00		77'298.65	
1620.4500.00	Entnahmen Ersatzbeiträge für Schutzraumbauten		1'000.00		16'500.00		3'976.25
2	BILDUNG	8'043'800.00	882'500.00	7'648'790.00	835'100.00	7'500'006.02	837'553.91
	Netto Aufwand		7'161'300.00		6'813'690.00		6'662'452.11
21	Obligatorische Schule	7'306'800.00	864'500.00	6'898'790.00	813'100.00	6'842'283.06	819'479.36
	Netto Aufwand		6'442'300.00		6'085'690.00		6'022'803.70
211	Eingangsstufe	396'800.00		439'230.00		378'883.20	
2110	Kindergarten	396'800.00		439'230.00		378'883.20	
	Netto Aufwand		396'800.00		439'230.00		378'883.20
2110.3104.00	Lehrmittel	17'800.00		19'000.00		13'681.80	
2110.3110.00	Anschaffung Büromobiliar, Büro-maschinen und -geräte	2'800.00		3'500.00		712.10	
2110.3113.00	Hardware			13'500.00			
2110.3171.00	Exkursionen, Schulreisen und Lager	3'200.00		1'830.00		1'509.00	
2110.3631.00	Besoldungsanteil an Kanton	373'000.00		401'400.00		362'503.90	

Konto	Erfolgsrechnung EWG Funktionale Gliederung ER EWG	Budget 2026		Budget 2025		Rechnung 2024	
		Aufwand	Ertrag	Aufwand	Ertrag	Aufwand	Ertrag
2110.3910.02	Anteil Soziallasten					476.40	
212	Primarstufe	1'634'000.00	2'500.00	1'638'710.00	14'500.00	1'523'516.32	23'731.87
2120	Primarstufe	1'634'000.00	2'500.00	1'638'710.00	14'500.00	1'523'516.32	23'731.87
	Netto Aufwand		1'631'500.00		1'624'210.00		1'499'784.45
2120.3020.01	Ämterentschädigungen	15'700.00		15'700.00		12'960.00	
2120.3020.02	Löhne der Lehrkräfte	26'500.00		24'000.00		27'757.20	
2120.3090.00	Aus- und Weiterbildung des Personals	11'500.00		11'500.00		8'089.65	
2120.3091.00	Personalwerbung	500.00		500.00		2'635.85	
2120.3099.00	Übriger Personalaufwand	1'000.00		1'000.00		1'132.80	
2120.3104.00	Lehrmittel	153'000.00		153'700.00		151'256.51	
2120.3110.00	Anschaffung Büromobiliar, Büro- maschinen und -geräte			4'500.00		2'194.58	
2120.3111.00	Anschaffung Apparate, Maschinen, Geräte, Fahrzeuge, Werkzeuge			3'820.00		7'951.75	
2120.3113.00	Hardware	24'000.00		31'600.00		7'399.20	
2120.3130.00	Porti, Telefon, Radio, TV, externe Dienstleistungen	9'000.00		9'000.00		11'431.76	
2120.3132.00	Elternarbeit	1'000.00		1'000.00		129.35	
2120.3137.00	Steuern und Abgaben	1'200.00		1'200.00		1'142.45	
2120.3150.00	Unterhalt Büromobiliar, Büro- maschinen und -geräte	2'000.00		2'000.00		2'686.60	
2120.3151.00	Unterhalt Apparate, Maschinen, Geräte, Fahrzeuge, Werkzeuge	6'100.00		9'300.00		3'438.56	
2120.3162.00	Raten für operatives Leasing	18'000.00		18'000.00		22'748.61	
2120.3170.01	Schulanfang/Schulschlussfeier	2'300.00		2'300.00		1'890.35	
2120.3171.00	Exkursionen, Schulreisen und Lager	43'700.00		37'690.00		48'306.35	
2120.3171.01	Schwimmunterricht	26'400.00		26'400.00		27'089.00	
2120.3171.02	Besuch kultureller Veranstaltungen Projektwoche	10'000.00		25'500.00		6'062.95	
2120.3611.00	Personalaufwand Lehrpersonen	24'600.00		33'000.00		15'090.80	
2120.3612.00	Schulgelder an Gemeinden	24'500.00				8'855.00	
2120.3631.00	Besoldungsanteil an Kanton	1'231'000.00		1'225'000.00		1'150'818.00	
2120.3910.02	Anteil Soziallasten	2'000.00		2'000.00		2'449.00	
2120.4231.00	Elternbeiträge an Aufgabenhilfe		2'500.00		2'500.00		2'494.00
2120.4260.00	Rückerstattungen Dritter				12'000.00		21'237.87
213	Oberstufe	2'390'000.00		1'998'100.00		2'095'305.55	
2130	Oberstufe	2'390'000.00	2'390'000.00	1'998'100.00	1'998'100.00	2'095'305.55	2'095'305.55
	Netto Aufwand						
2130.3170.00	Transportkosten	98'900.00		98'300.00		97'190.00	
2130.3612.00	Schulgelder an Gemeinden	1'511'100.00		1'089'800.00		1'273'819.10	
2130.3631.00	Besoldungsanteil an Kanton	780'000.00		810'000.00		723'926.30	
2130.3632.00	Besoldungsanteil an Gemeinden					370.15	
214	Musikschulen	406'000.00	160'000.00	385'050.00	160'000.00	367'428.67	151'374.10
2140	Musikschulen	406'000.00	160'000.00	385'050.00	160'000.00	367'428.67	151'374.10
	Netto Aufwand		246'000.00		225'050.00		216'054.57
2140.3020.01	Löhne Musikschulleitung	38'000.00		38'000.00		35'027.10	
2140.3020.02	Löhne Musikschule	289'100.00		280'000.00		273'003.00	
2140.3090.00	Aus- und Weiterbildung des Personals	2'000.00		2'000.00		110.00	
2140.3099.00	Übriger Personalaufwand	1'100.00		300.00		147.00	
2140.3100.00	Büromaterial	200.00		150.00		176.60	
2140.3104.00	Lehrmittel	200.00		200.00			
2140.3110.00	Anschaffung Büromobiliar, Büro- maschinen und -geräte	200.00		200.00		1'588.90	
2140.3111.00	Anschaffung Instrumente	1'000.00				3'700.00	
2140.3130.00	Dienstleistungen Dritter	2'000.00		2'800.00		1'772.47	
2140.3132.00	Honorare externe Berater, Gutachter, Fachexperten	600.00		600.00			
2140.3151.00	Unterhalt Instrumente	1'200.00		1'000.00		960.00	

Konto	Erfolgsrechnung EWG Funktionale Gliederung ER EWG	Budget 2026		Budget 2025		Rechnung 2024	
		Aufwand	Ertrag	Aufwand	Ertrag	Aufwand	Ertrag
2140.3170.00	Reisekosten und Spesen	400.00		400.00		142.10	
2140.3612.00	Verwaltungsentschädigung	13'200.00		4'400.00		4'400.00	
2140.3910.02	Anteil Soziallasten	56'800.00		55'000.00		46'401.50	
2140.4231.00	Elternbeiträge		160'000.00		160'000.00		151'374.10
217	Schulliegenschaften	1'317'600.00	107'000.00	1'290'900.00	98'600.00	1'295'322.29	111'962.45
2170	Schulliegenschaften	1'317'600.00	107'000.00	1'290'900.00	98'600.00	1'295'322.29	111'962.45
	Netto Aufwand		1'210'600.00		1'192'300.00		1'183'359.84
2170.3000.00	Löhne Kommissionen			2'000.00		12'965.50	
2170.3010.00	Löhne des Verwaltungs- und Betriebspersonals	289'300.00		283'400.00		290'628.75	
2170.3010.01	Löhne der Lernenden	35'500.00		12'400.00		8'945.00	
2170.3010.09	Einnahmen aus Sozialversicherungen					-2'182.20	
2170.3090.00	Aus- und Weiterbildung des Personals	12'700.00		500.00		13'510.00	
2170.3090.01	Aus- und Weiterbildung Lernenden	4'000.00		4'000.00		5'211.78	
2170.3100.00	Büromaterial	500.00		500.00		667.30	
2170.3101.00	Betriebs-, Verbrauchsmaterial	27'000.00		25'000.00		35'685.21	
2170.3110.00	Anschaffung Büromobiliar, Büro- maschinen und -geräte	1'000.00		1'000.00		5'882.50	
2170.3110.01	Anschaffungen für Schulinfrastruktur	39'900.00		49'500.00		4'339.90	
2170.3111.00	Maschinen, Geräte und Fahrzeuge	3'000.00		2'000.00		1'456.30	
2170.3112.00	Berufskleidung Hauswartzdienst	2'000.00		2'000.00		3'232.24	
2170.3120.00	Ver- und Entsorgung	100'000.00		98'000.00		117'510.00	
2170.3130.00	Dienstleistungen Dritter	9'000.00		18'000.00		9'390.78	
2170.3130.01	Entsorgungskosten	1'000.00		1'000.00		400.00	
2170.3134.00	Sachversicherungsprämien	18'000.00		22'000.00		18'172.45	
2170.3140.00	Unterhalt Grundstücke			25'000.00		5'963.35	
2170.3144.00	Unterhalt Hochbauten, Gebäude	58'000.00		68'000.00		86'373.08	
2170.3151.00	Unterhalt Apparate, Maschinen, Geräte, Fahrzeuge, Werkzeuge	10'500.00		6'300.00		4'809.35	
2170.3170.00	Reisekosten und Spesen	500.00		500.00		1'940.20	
2170.3300.10	Planmässige Abschreibungen Strassen und Verkehrswege VV	13'800.00					
2170.3300.30	Planmässige Abschreibungen Tiefbauten allgemeiner Haushalt	29'000.00		29'400.00		29'022.00	
2170.3300.40	Planmässige Abschreibungen Hochbauten VV	557'000.00		539'500.00		539'467.00	
2170.3910.02	Anteil Soziallasten	44'600.00		41'400.00		39'770.75	
2170.3910.03	Interne Verrechnung	61'300.00		59'500.00		62'161.05	
2170.4240.00	Benützungsgebühren		2'000.00		2'000.00		3'525.00
2170.4260.00	Rückerstattungen Dritter		25'000.00		25'000.00		24'863.95
2170.4310.00	Aktivierung Eigenleistung auf Sachanlagen						11'973.50
2170.4470.00	Mietertrag Räume Tagesstrukturen		48'000.00		39'600.00		39'600.00
2170.4920.00	Anteil Sport		30'000.00		30'000.00		30'000.00
2170.4920.01	Anteil Kultur		2'000.00		2'000.00		2'000.00
218	Tagesbetreuung	696'600.00	595'000.00	665'550.00	540'000.00	668'636.45	532'241.24
2180	Tagesbetreuung	696'600.00	595'000.00	665'550.00	540'000.00	668'636.45	532'241.24
	Netto Aufwand		101'600.00		125'550.00		136'395.21
2180.3010.00	Löhne Betriebspersonal	400'500.00		397'200.00		407'447.70	
2180.3010.01	Löhne Lernende	26'700.00		29'700.00		28'257.65	
2180.3010.09	Erstattung von Lohn des Betriebspersonals					-4'029.80	
2180.3090.00	Aus- und Weiterbildung des Personals	13'000.00		10'100.00		8'611.00	
2180.3090.01	Aus- und Weiterbildung Lernende	4'000.00		2'000.00		2'161.50	
2180.3091.00	Personalwerbung	200.00		200.00			
2180.3099.00	Übriger Personalaufwand	2'000.00		2'000.00		1'519.65	
2180.3100.00	Büromaterial	1'200.00		1'200.00		2'108.07	
2180.3101.00	Betriebs- Verbrauchsmaterial	5'000.00		5'000.00		3'539.54	

Konto	Erfolgsrechnung EWG Funktionale Gliederung ER EWG	Budget 2026		Budget 2025		Rechnung 2024	
		Aufwand	Ertrag	Aufwand	Ertrag	Aufwand	Ertrag
2180.3104.00	Lehr- und Beschäftigungsmittel	3'300.00		3'000.00		3'315.50	
2180.3105.00	Lebensmittel	60'000.00		55'000.00		57'276.45	
2180.3110.00	Büromöbel und -geräte	2'000.00				832.80	
2180.3120.00	Ver- und Entsorgung	11'000.00		10'000.00		11'283.90	
2180.3130.00	Dienstleistung Dritter	20'500.00		20'450.00		16'745.54	
2180.3134.00	Sachversicherungen	400.00		400.00		420.90	
2180.3141.00	Ausbau Spielgarten Tagi					329.00	
2180.3151.00	Unterhalt Apparate, Maschinen, Geräte, Fahrzeuge, Werkzeuge	1'500.00				3'790.95	
2180.3160.00	Miete und Pacht Liegenschaften	48'000.00		39'600.00		39'600.00	
2180.3170.00	Spesen	5'000.00		4'500.00		5'867.70	
2180.3171.00	Exkursionen	2'500.00		2'500.00		1'003.30	
2180.3612.00	Verwaltungsentschädigung	24'200.00		10'400.00		10'400.00	
2180.3910.02	Anteil Soziallasten	65'600.00		72'300.00		68'155.10	
2180.4231.00	Elternbeiträge		440'000.00		415'000.00		375'555.55
2180.4260.00	Rückerstattung Dritter		15'000.00		15'000.00		14'375.89
2180.4260.01	Subventionierte Elternbeiträge		140'000.00		110'000.00		142'309.80
219	Obligatorische Schule, übriges	465'800.00		481'250.00		513'190.58	169.70
2190	Schulleitung und Schulverwaltung	320'800.00		341'700.00		387'662.50	169.70
	Netto Aufwand		320'800.00		341'700.00		387'492.80
2190.3010.00	Löhne Schulsekretariat	92'500.00		91'900.00		91'974.15	
2190.3090.00	Aus- und Weiterbildung des Personals	3'000.00		2'000.00		906.80	
2190.3099.00	Übriger Personalaufwand	14'400.00		13'400.00		11'085.15	
2190.3100.00	Büromaterial	500.00		500.00		425.00	
2190.3102.00	Drucksachen, Publikationen	500.00		300.00		301.20	
2190.3103.00	Fachliteratur, Zeitschriften	400.00		400.00		168.00	
2190.3110.00	Anschaffung Büromobiliar, Büro- maschinen und -geräte	1'500.00		2'000.00			
2190.3130.00	Dienstleistungen Dritter	3'000.00		3'000.00		7'722.40	
2190.3132.00	Honorare externer Berater, Gutachter, Fachexperten	4'000.00		3'000.00		3'117.45	
2190.3133.00	Informatik-Nutzungsaufwand	10'300.00		8'300.00		13'626.20	
2190.3160.00	Miete und Pacht Liegenschaften	10'000.00		5'000.00		10'000.00	
2190.3170.00	Reisekosten und Spesen	500.00		500.00		149.00	
	Kompetenzsumme						
2190.3631.00	Besoldungsanteil an Kanton	157'000.00		119'500.00		152'824.20	
2190.3632.00	Beiträge an Gemeinden und Gemeindezweckverbände	3'200.00		72'000.00		76'285.00	
2190.3910.02	Anteil Soziallasten	20'000.00		19'900.00		19'077.95	
2190.4260.00	Rückerstattung Dritter						169.70
2191	Schulsozialarbeit	141'500.00		136'050.00		122'102.58	
	Netto Aufwand		141'500.00		136'050.00		122'102.58
2191.3010.00	Löhne Schulsozialarbeit	96'100.00		90'100.00		96'319.45	
2191.3090.00	Aus- und Weiterbildung des Personals	500.00		2'250.00		380.00	
2191.3102.00	Drucksachen Publikationen	300.00		300.00			
2191.3103.00	Fachliteratur, Zeitschriften	400.00		400.00			
2191.3104.00	Lehrmittel	1'000.00		1'000.00			
2191.3113.00	Anschaffung Software	800.00		1'000.00			
2191.3130.00	Dienstleistung Dritter, Porti	200.00		600.00		906.98	
2191.3132.00	Honorare, externe Berater	23'000.00		23'000.00		7'808.20	
2191.3170.00	Reisekosten, Spesen	200.00		400.00			
2191.3910.02	Anteil Soziallasten	19'000.00		17'000.00		16'687.95	
2192	Volksschule Sonstiges	3'500.00		3'500.00		3'425.50	
	Netto Aufwand		3'500.00		3'500.00		3'425.50
2192.3134.00	Schülerunfallversicherung	3'500.00		3'500.00		3'425.50	
22	Sonderschulen	272'000.00	18'000.00	293'000.00	22'000.00	209'137.71	18'074.55
	Netto Aufwand		254'000.00		271'000.00		191'063.16
220	Sonderschulen	272'000.00	18'000.00	293'000.00	22'000.00	209'137.71	18'074.55

Konto	Erfolgsrechnung EWG Funktionale Gliederung ER EWG	Budget 2026		Budget 2025		Rechnung 2024	
		Aufwand	Ertrag	Aufwand	Ertrag	Aufwand	Ertrag
2200	Sonderschulen	272'000.00	18'000.00	293'000.00	22'000.00	209'137.71	18'074.55
	Netto Aufwand		254'000.00		271'000.00		191'063.16
2200.3612.00	Schulgelder an Sprachheilverband und Dyskalkulie	30'000.00		30'000.00		33'137.71	
2200.3614.00	Schulgelder an Sonderschulen	242'000.00		263'000.00		176'000.00	
2200.4260.00	Rückerstattungen Dritter		18'000.00		22'000.00		18'074.55
23	Berufliche Grundbildung	465'000.00		457'000.00		448'585.25	
	Netto Aufwand		465'000.00		457'000.00		448'585.25
230	Berufliche Grundbildung	465'000.00		457'000.00		448'585.25	
2300	Berufliche Grundbildung	465'000.00		457'000.00		448'585.25	
	Netto Aufwand		465'000.00		457'000.00		448'585.25
2300.3631.00	Schulgelder an kant. Schulen / Dep.	275'000.00		251'000.00		275'395.75	
2300.3634.00	Schulgelder an Berufsschulen	190'000.00		206'000.00		173'189.50	
3	KULTUR, SPORT UND FREIZEIT	183'000.00		216'720.00	25'000.00	198'817.80	1'489.50
	Netto Aufwand		183'000.00		191'720.00		197'328.30
32	Kultur, übrige	76'300.00		107'320.00	25'000.00	83'415.70	1'489.50
	Netto Aufwand		76'300.00		82'320.00		81'926.20
329	Kultur, übriges	76'300.00		107'320.00	25'000.00	83'415.70	1'489.50
3290	Kultur, übriges	76'300.00		107'320.00	25'000.00	83'415.70	1'489.50
	Netto Aufwand		76'300.00		82'320.00		81'926.20
3290.3000.00	Kulturkommission	5'600.00		6'500.00		4'161.00	
3290.3010.00	Löhne Verwaltungs- und Betriebspersonal	300.00		300.00		403.00	
3290.3102.00	Drucksachen, Publikationen	3'400.00		3'370.00		2'892.20	
3290.3130.00	Kulturelle Veranstaltung/Dienstleistungen	29'100.00		29'550.00		33'518.15	
3290.3130.01	Jugend- und Dorffest			25'000.00			
3290.3130.02	Porti/Dienstleistung Dritter	1'000.00		700.00		1'104.65	
3290.3511.00	Einlage in Fonds Jugend- und Dorffest	2'500.00		2'500.00		2'500.00	
3290.3636.00	Beitrag an Dorfvereine	17'500.00		17'700.00		17'100.00	
3290.3636.01	Beiträge an verschiedene Institute	3'800.00		3'800.00		3'040.00	
3290.3636.02	Beitrag an Stadtbibliothek Baden			5'300.00		5'300.00	
3290.3910.02	Anteil Soziallasten					94.70	
3290.3910.03	Interne Verrechnung	11'100.00		10'600.00		11'302.00	
3290.3920.00	Benützung Schulanlagen	2'000.00		2'000.00		2'000.00	
3290.4260.00	Rückerstattungen Dritter						1'489.50
3290.4511.00	Entnahme aus Fonds Dorffest				25'000.00		
33	Medien	500.00		1'500.00		1'208.30	
	Netto Aufwand		500.00		1'500.00		1'208.30
332	Massenmedien	500.00		1'500.00		1'208.30	
3320	Massenmedien (allgemein)	500.00		1'500.00		1'208.30	
	Netto Aufwand		500.00		1'500.00		1'208.30
3320.3000.00	Redaktionskommission Dorfzeitung	500.00		1'500.00		1'208.30	
34	Sport und Freizeit	106'200.00		107'900.00		114'193.80	
	Netto Aufwand		106'200.00		107'900.00		114'193.80
341	Sport	84'100.00		82'600.00		79'160.00	
3410	Sport	84'100.00		82'600.00		79'160.00	
	Netto Aufwand		84'100.00		82'600.00		79'160.00

Konto	Erfolgsrechnung EWG Funktionale Gliederung ER EWG	Budget 2026		Budget 2025		Rechnung 2024	
		Aufwand	Ertrag	Aufwand	Ertrag	Aufwand	Ertrag
3410.3612.00	Beitrag an Schwimm- und Freibäder	36'600.00		36'100.00		31'860.00	
3410.3636.00	Beiträge an private Organisationen ohne Erwerbszweck	17'500.00		16'500.00		17'300.00	
3410.3920.00	Benützung Schulanlagen	30'000.00		30'000.00		30'000.00	
342	Freizeit	22'100.00		25'300.00		35'033.80	
3420	Freizeit	22'100.00		25'300.00		35'033.80	
	Netto Aufwand		22'100.00		25'300.00		35'033.80
3420.3000.01	Kommissionen					184.00	
3420.3101.00	Betriebs-, Verbrauchsmaterial	100.00		100.00			
3420.3120.00	Ver- und Entsorgung	500.00		500.00		3'352.60	
3420.3130.00	Dienstleistungen Dritter	500.00		500.00		889.90	
3420.3140.00	Unterhalt Grundstücke	4'500.00		7'000.00		14'157.75	
3420.3161.00	Mieten, Benützungskosten Anlagen	7'200.00		7'200.00		7'125.55	
3420.3300.10	Planmässige Abschreibungen Strassen / Verkehrswege allgemeiner Haushalt	3'700.00		3'700.00		3'673.00	
3420.3612.00	Ferienpass Surbtal / findet nur alle 2 Jahre statt			1'000.00			
3420.3910.03	Interne Verrechnung	5'600.00		5'300.00		5'651.00	
4	GESUNDHEIT	1'638'200.00		1'188'800.00		1'173'506.05	
	Netto Aufwand		1'638'200.00		1'188'800.00		1'173'506.05
41	Spitäler, Kranken- und Pflegeheime	972'700.00		882'700.00		861'493.55	
	Netto Aufwand		972'700.00		882'700.00		861'493.55
412	Kranken- und Pflegeheime	972'700.00		882'700.00		861'493.55	
4120	Kranken- und Pflegeheime	972'700.00		882'700.00		861'493.55	
	Netto Aufwand		972'700.00		882'700.00		861'493.55
4120.3300.40	Planmässige Abschreibungen Hochbauten VV	112'600.00		112'600.00		112'564.00	
4120.3612.00	Beitrag an Gemeindeverband RAS	100.00		100.00		100.00	
4120.3631.00	Beiträge an Kanton für Pflegefinanzierung	860'000.00		770'000.00		748'829.55	
42	Ambulante Krankenpflege	623'000.00		271'000.00		276'065.00	
	Netto Aufwand		623'000.00		271'000.00		276'065.00
421	Ambulante Krankenpflege	623'000.00		271'000.00		276'065.00	
4210	Ambulante Krankenpflege	623'000.00		271'000.00		276'065.00	
	Netto Aufwand		623'000.00		271'000.00		276'065.00
4210.3111.00	Anschaffung Geräte					120.00	
4210.3636.01	Beiträge an Spitex	622'000.00		270'000.00		274'945.00	
4210.3636.02	Beitrag an Samariterverein	1'000.00		1'000.00		1'000.00	
43	Gesundheitsprävention	35'700.00		35'100.00		35'947.50	
	Netto Aufwand		35'700.00		35'100.00		35'947.50
433	Schulgesundheitsdienst	34'500.00		33'900.00		34'747.50	
4330	Schulgesundheitsdienst	34'500.00		33'900.00		34'747.50	
	Netto Aufwand		34'500.00		33'900.00		34'747.50
4330.3010.00	Löhne Schularzt, Schulzahnpflege-Helferinnen	8'000.00		8'000.00		6'649.40	
4330.3090.00	Aus- und Weiterbildung des Personals	300.00		700.00		290.00	
4330.3101.00	Betriebs-, Verbrauchsmaterial	600.00		600.00		1'182.10	
4330.3136.00	Honorare Zahnärzte und Schularzt	25'000.00		24'000.00		25'933.90	
4330.3170.00	Reisekosten und Spesen					39.20	

Konto	Erfolgsrechnung EWG Funktionale Gliederung ER EWG	Budget 2026		Budget 2025		Rechnung 2024	
		Aufwand	Ertrag	Aufwand	Ertrag	Aufwand	Ertrag
4330.3910.02	Anteil Soziallasten	600.00		600.00		652.90	
434	Lebensmittelkontrolle	1'200.00		1'200.00		1'200.00	
4340	Lebensmittelkontrolle	1'200.00		1'200.00		1'200.00	
	Netto Aufwand		1'200.00		1'200.00		1'200.00
4340.3612.00	Regionaler Pilzkontrolleur	1'200.00		1'200.00		1'200.00	
49	Übriges Gesundheitswesen	6'800.00					
	Netto Aufwand		6'800.00				
490	Übriges Gesundheitswesen	6'800.00					
4900	Übriges Gesundheitswesen	6'800.00					
	Netto Aufwand		6'800.00				
4900.3111.00	Anschaffung, Apparate, Maschinen, Geräte, Fahrzeuge, Werkzeuge	6'000.00					
4900.3151.00	Unterhalt Apparate, Maschinen, Geräte, Fahrzeuge, Werkzeuge	800.00					
5	SOZIALE SICHERHEIT	3'816'400.00	1'153'000.00	3'822'750.00	1'389'000.00	3'496'361.50	1'037'040.74
	Netto Aufwand		2'663'400.00		2'433'750.00		2'459'320.76
53	Alter + Hinterlassene	44'600.00		40'650.00	1'000.00	39'818.55	
	Netto Aufwand		44'600.00		39'650.00		39'818.55
531	Alters- und Hinterlassenenversicherung AHV	11'200.00		5'800.00	1'000.00	12'745.85	
5310	Alters- und Hinterlassenversicherung AHV	11'200.00		5'800.00	1'000.00	12'745.85	
	Netto Aufwand		11'200.00		4'800.00		12'745.85
5310.3010.00	Löhne des Verwaltungs- und Betriebspersonals	10'000.00		5'000.00		10'713.15	
5310.3910.02	Anteil Soziallasten	1'200.00		800.00		2'032.70	
5310.4611.00	Entschädigungen vom Kanton				1'000.00		
533	Leistungen an Pensionierte	10'900.00		10'900.00		11'026.00	
5330	Leistungen an Pensionierte	10'900.00		10'900.00		11'026.00	
	Netto Aufwand		10'900.00		10'900.00		11'026.00
5330.3064.00	Überbrückungsrenten/Teuerungs- ausgleich	10'900.00		10'900.00		10'902.60	
5330.3170.00	Reisekosten und Spesen					123.40	
535	Leistungen an Alter	22'500.00		23'950.00		16'046.70	
5350	Leistungen an Alter	22'500.00		23'950.00		16'046.70	
	Netto Aufwand		22'500.00		23'950.00		16'046.70
5350.3000.00	Alterskommission	2'600.00		2'600.00		1'631.00	
5350.3130.00	Beitrag an Senioren	12'000.00		11'500.00		10'596.70	
5350.3130.01	Dienstleistung Dritter/Veranstaltungen	7'900.00		9'850.00		3'819.00	
54	Familie und Jugend	227'200.00	7'800.00	222'700.00	16'000.00	189'200.13	10'357.90
	Netto Aufwand		219'400.00		206'700.00		178'842.23
543	Alimentenbevorschussung und -inkasso	61'000.00	9'100.00	67'000.00	15'000.00	48'955.05	9'057.90
5430	Alimentenbevorschussung und -inkasso	61'000.00	9'100.00	67'000.00	15'000.00	48'955.05	9'057.90
	Netto Aufwand		51'900.00		52'000.00		39'897.15
5430.3130.00	Inkasso-Kosten	16'500.00		15'000.00		16'454.05	
5430.3637.00	Alimentenbevorschussung	32'500.00		40'000.00		32'501.00	
5430.3637.01	Alimentenbevorschussung Betreuungsunterhalt	12'000.00		12'000.00			

Konto	Erfolgsrechnung EWG Funktionale Gliederung ER EWG	Budget 2026		Budget 2025		Rechnung 2024	
		Aufwand	Ertrag	Aufwand	Ertrag	Aufwand	Ertrag
5430.4260.00	Rückerstattungen Kinderalimente		9'100.00		15'000.00		9'057.90
544	Jugendschutz	144'600.00	-1'300.00	138'000.00	1'000.00	123'043.08	1'300.00
5440	Jugendschutz	144'600.00	-1'300.00	138'000.00	1'000.00	123'043.08	1'300.00
	Netto Aufwand		145'900.00		137'000.00		121'743.08
5440.3000.00	Jugendkommission	1'000.00		1'200.00		488.00	
5440.3636.00	Beitrag an Elternbriefe	700.00		700.00		735.00	
5440.3636.01	Beitrag an Mütter- und Väterberatung	33'000.00		30'200.00		31'527.00	
5440.3636.02	Beitrag an Chinderhuus Surbtal	100.00		100.00		50.00	
5440.3636.03	Jugendarbeit	109'800.00		105'800.00		90'243.08	
5440.4260.00	Rückerstattung Dritter		-1'300.00		1'000.00		1'300.00
545	Leistungen an Familien	21'600.00		17'700.00		17'202.00	
5450	Leistungen an Familien	21'600.00		17'700.00		17'202.00	
	Netto Aufwand		21'600.00		17'700.00		17'202.00
5450.3634.00	Beiträge an öffentliche Unternehmungen	18'600.00		14'200.00		14'202.00	
5450.3634.02	HOPE, Christl. Sozialwerk	3'000.00		3'500.00		3'000.00	
57	Sozialhilfe und Asylwesen	3'544'600.00	1'145'200.00	3'559'400.00	1'372'000.00	3'267'342.82	1'026'682.84
	Netto Aufwand		2'399'400.00		2'187'400.00		2'240'659.98
572	Wirtschaftliche Hilfe	515'000.00	119'000.00	532'000.00	108'000.00	531'464.61	136'902.35
5720	Gesetzliche wirtschaftliche Hilfe	515'000.00	119'000.00	532'000.00	108'000.00	531'464.61	136'902.35
	Netto Aufwand		396'000.00		424'000.00		394'562.26
5720.3631.00	Beiträge an den Kanton			9'000.00		11'297.00	
5720.3637.00	Beiträge an private Haushalte	490'000.00		475'000.00		506'680.11	
5720.3637.02	Beiträge Kindes- und Erwachsenenschutz	25'000.00		48'000.00		13'487.50	
5720.4260.00	Rückerstattungen Mat. Hilfe		119'000.00		108'000.00		136'902.35
573	Asylwesen	1'204'900.00	1'026'200.00	1'263'800.00	1'264'000.00	1'109'878.91	889'600.49
5730	Asylwesen	387'800.00	209'100.00	277'500.00	277'700.00	1'109'878.91	889'600.49
	Netto Aufwand		178'700.00				220'278.42
	Netto Ertrag			200.00			
5730.3010.00	Löhne Verwaltungspersonal Asylwesen	247'100.00		231'900.00		207'053.20	
5730.3090.00	Aus- und Weiterbildung des Personals	8'400.00		1'600.00		2'550.00	
5730.3101.00	Einrichtung Asylantenwohnung					3'669.30	
5730.3111.00	Maschinen, Geräte und Fahrzeuge					5'900.00	
5730.3130.00	Dienstleistung Dritter	300.00				11'800.97	
5730.3137.00	Steuern und Abgaben					267.65	
5730.3151.00	Unterhalt Apparate, Maschinen, Geräte, Fahrzeuge, Werkzeuge					121.20	
5730.3160.00	Miete und Pacht Liegenschaften					328'783.43	
5730.3160.01	Miete Liegenschaften Freienwil und Schneisingen					39'750.00	
5730.3170.00	Reisekosten und Spesen	1'000.00				838.20	
5730.3612.01	Entschädigungen an Gemeinden	81'700.00				93'626.00	
	Overhead						
5730.3631.00	Beiträge an Kantone und Konkordate					-9'194.15	
5730.3637.00	Beiträge an Asylbewerber					381'181.26	
5730.3910.02	Interne Verrechnung Personalversicherungen	49'300.00		44'000.00		37'880.85	
5730.3910.03	Interne Verrechnung					5'651.00	
5730.4260.01	Rückerstattung Miete Asylsuchende						118'780.49
5730.4260.02	Rückerstattung Asylsozialhilfe						3'288.50
5730.4260.03	Rückerst. Miete Asylsuchende Freienwil und Schneisingen						-16'486.50

Konto	Erfolgsrechnung EWG Funktionale Gliederung ER EWG	Budget 2026		Budget 2025		Rechnung 2024	
		Aufwand	Ertrag	Aufwand	Ertrag	Aufwand	Ertrag
5730.4610.00	Entschädigungen vom Bund Asylbewerber						688'429.37
5730.4611.00	Entschädigungen Kanton für Betreuung Art. 4 Abs. 4 Vertrag		118'800.00		171'000.00		
5730.4612.00	Entschädigung Asylkosten Schneisingen		52'000.00		54'000.00		56'560.94
5730.4612.01	Entschädigung Asylkosten Freienwil		38'300.00		40'500.00		39'027.69
5730.4612.03	Gewinnanteil Ehrendingen Asylverbund				12'200.00		
5736	Asylverbund	817'100.00	817'100.00	986'300.00	986'300.00		
5736.3101.00	Einrichtung Asylantenwohnung	3'500.00		3'500.00			
5736.3130.00	Dienstleistungen Dritter	18'600.00		23'400.00			
5736.3151.00	Unterhalt, Apparate, Maschinen, Geräte, Fahrzeuge, Werkzeuge	4'000.00		4'000.00			
5736.3160.00	Miete und Pacht Liegenschaften	265'100.00		283'600.00			
5736.3160.01	Miete Liegenschaften Freienwil und Schneisingen	50'700.00		51'400.00			
5736.3612.00	Gewinnanteil Schneisingen Asylverbund			4'000.00			
5736.3612.01	Gewinnanteil Freienwil Asylverbund			2'900.00			
5736.3612.02	Gewinnanteil Ehrendingen Asylverbund			12'200.00			
5736.3637.00	Beiträge an Asylbewerber	475'200.00		598'500.00			
5736.3910.03	Interne Verrechnung			2'800.00			
5736.4260.01	Rückerstattung Miete Asylsuchende		112'000.00		80'000.00		
5736.4610.00	Entschädigungen vom Bund Asylbewerber		705'100.00		906'300.00		
579	Fürsorge, übriges	1'824'700.00		1'763'600.00		1'625'999.30	180.00
5790	Fürsorge, übriges	1'824'700.00		1'763'600.00		1'625'999.30	180.00
	Netto Aufwand		1'824'700.00		1'763'600.00		1'625'819.30
5790.3010.00	Löhne des Verwaltungs- und Betriebspersonals	143'000.00		134'600.00		136'314.15	
5790.3010.09	Rückerstattung Sozialversicherungen					-27'148.45	
5790.3090.00	Aus- und Weiterbildung des Personals	1'500.00		13'100.00		510.00	
5790.3130.00	Dienstleistungen Dritter	18'500.00		37'000.00		33'267.30	
5790.3132.01	Honorare Fachspezialisten, externe Berater	5'000.00		10'000.00		48'699.70	
5790.3170.00	Reisekosten und Spesen	200.00		200.00			
5790.3612.00	Entschädigungen an Gemeinden und Gemeindeverbände	200.00		200.00		166.65	
5790.3631.00	Beiträge an Kantone und Konkordate	1'426'000.00		1'304'000.00		1'230'155.90	
5790.3637.00	Subventionen gem. KIBEG	146'000.00		180'000.00		116'674.15	
5790.3637.01	Anteil Forderungen KVG (VS KK)	55'000.00		60'000.00		60'000.00	
5790.3910.02	Anteil Soziallasten	29'300.00		24'500.00		27'359.90	
5790.4260.00	Rückerstattung Dritter						180.00
6	VERKEHR UND NACHRICHTEN-ÜBERMITTLUNG	855'900.00	9'800.00	855'900.00	9'800.00	881'889.88	38'506.26
	Netto Aufwand		846'100.00		846'100.00		843'383.62
61	Strassenverkehr	855'900.00	9'800.00	854'900.00	9'800.00	880'188.88	38'506.26
	Netto Aufwand		846'100.00		845'100.00		841'682.62
613	Kantonsstrassen, übrige	103'600.00	8'800.00	104'100.00	8'800.00	103'590.00	8'800.00
6130	Kantonsstrassen, übrige	103'600.00	8'800.00	104'100.00	8'800.00	103'590.00	8'800.00
	Netto Aufwand		94'800.00		95'300.00		94'790.00
6130.3130.00	Abwassergebühren	15'800.00		15'800.00		15'810.00	
6130.3141.00	Baulicher Unterhalt			500.00			
6130.3660.10	Planmässige Abschreibungen Strassen und Verkehrswege VV	87'800.00		87'800.00		87'780.00	

Konto	Erfolgsrechnung EWG Funktionale Gliederung ER EWG	Budget 2026		Budget 2025		Rechnung 2024	
		Aufwand	Ertrag	Aufwand	Ertrag	Aufwand	Ertrag
6130.4611.00	Kantonsbeiträge		8'800.00		8'800.00		8'800.00
615	Gemeindestrassen	752'300.00	1'000.00	750'800.00	1'000.00	776'598.88	29'706.26
6150	Gemeindestrassen	752'300.00	1'000.00	750'800.00	1'000.00	776'598.88	29'706.26
	Netto Aufwand		751'300.00		749'800.00		746'892.62
6150.3101.00	Betriebs-, Verbrauchsmaterial	5'000.00		5'000.00		878.85	
6150.3101.01	Streusalz	12'000.00		11'600.00		6'831.62	
6150.3111.00	Anschaffung Apparate, Maschinen, Geräte, Fahrzeuge, Werkzeuge	5'000.00		5'000.00		5'830.91	
6150.3120.00	Ver- und Entsorgung	25'000.00		24'600.00		43'612.80	
6150.3130.00	Dienstleistungen Dritter	10'000.00		9'600.00		20'526.15	
6150.3130.01	Abwassergebühren	30'300.00		30'300.00		30'316.00	
6150.3132.00	Honorare externe Berater, Gutachter, Fachexperten					12'465.25	
6150.3134.00	Sachversicherungsprämien			100.00		133.30	
6150.3141.00	Unterhalt Strassen	60'000.00		60'000.00		59'483.25	
6150.3141.01	Strassenwischen, Schneeräumen	50'000.00		55'000.00		55'739.65	
6150.3141.02	Strassenbeleuchtungsunterhalt	30'000.00		35'000.00		29'216.95	
6150.3192.00	Landerwerbskosten/Arrondierung en					5'941.90	
6150.3300.10	Planmässige Abschreibungen Strassen und Verkehrswege VV	223'600.00		222'000.00		198'792.00	
6150.3300.60	Planmässige Abschreibungen Mobilien VV	18'700.00		13'000.00		12'978.00	
6150.3910.03	Interne Verrechnung	282'700.00		279'600.00		293'852.25	
6150.4250.00	Verkauf Weihnachts-Sterne						842.60
6150.4260.00	Rückerstattungen Dritter		1'000.00		1'000.00		8'385.66
6150.4411.00	Gewinn aus Verkäufen (Strassen)						20'478.00
63	Verkehr, übrige			1'000.00		1'701.00	
	Netto Aufwand				1'000.00		1'701.00
634	Verkehrsplanung allgemein			1'000.00		1'701.00	
6340	Verkehrsplanung allgemein			1'000.00		1'701.00	
	Netto Aufwand				1'000.00		1'701.00
6340.3000.00	AG Mobilität			1'000.00		1'701.00	
7	UMWELTSCHUTZ UND RAUMORDNUNG	1'715'300.00	1'420'600.00	1'604'100.00	1'393'500.00	1'656'421.55	1'429'982.53
	Netto Aufwand		294'700.00		210'600.00		226'439.02
71	Wasserversorgung	8'600.00		8'300.00		7'116.62	530.00
	Netto Aufwand		8'600.00		8'300.00		6'586.62
710	Wasserversorgung	8'600.00		8'300.00		7'116.62	530.00
7100	Wasserversorgung	8'600.00		8'300.00		7'116.62	530.00
	Netto Aufwand		8'600.00		8'300.00		6'586.62
7100.3130.00	Dienstleistungen Dritter	1'000.00		1'000.00		552.40	
7100.3142.00	Unterhalt Wasserbau	2'000.00		2'000.00		913.22	
7100.3910.03	Interne Verrechnung	5'600.00		5'300.00		5'651.00	
7100.4250.00	Verkäufe						530.00
72	Abwasserbeseitigung	927'500.00	927'500.00	900'400.00	900'400.00	896'350.52	896'350.52
720	Abwasserbeseitigung	927'500.00	927'500.00	900'400.00	900'400.00	896'350.52	896'350.52
7201	Abwasserbeseitigung	927'500.00	927'500.00	900'400.00	900'400.00	896'350.52	896'350.52
	Gemeindebetriebe						
7201.3010.00	Löhne des Verwaltungs- und Bet	28'700.00					
7201.3101.00	Betriebs-, Verbrauchsmaterial	2'000.00		2'000.00			
7201.3120.00	Ver- und Entsorgung	3'000.00		3'000.00		6'247.40	
7201.3130.00	Dienstleistungen Dritter	1'000.00		1'000.00		11'586.85	

Konto	Erfolgsrechnung EWG Funktionale Gliederung ER EWG	Budget 2026		Budget 2025		Rechnung 2024	
		Aufwand	Ertrag	Aufwand	Ertrag	Aufwand	Ertrag
7201.3132.00	Honorare externe Berater, Gutachter, Fachexperten	10'000.00		10'000.00		4'676.15	
7201.3134.00	Sachversicherungsprämien	500.00		750.00		495.00	
7201.3137.00	Steuern und Abgaben	43'800.00		43'500.00		43'488.00	
7201.3143.00	Unterhalt Tiefbauten	10'000.00		25'000.00		3'896.50	
7201.3199.00	MWST-Vorsteuer-Kürzung					2'949.50	
7201.3300.31	Planmässige Abschreibungen Tiefbauten spezialfinanzierte Gemeindebetriebe	209'000.00		209'000.00		208'916.00	
7201.3409.01	Verpflichtungsverzinsung	41'700.00		41'700.00			
7201.3612.00	ARA-Gebühr an Gde. Ennetbaden	9'000.00		9'000.00		3'989.85	
7201.3612.01	Beitrag an Abwasserverband	416'800.00		437'000.00		436'827.00	
7201.3612.02	Verwaltungsentschädigung an EG	27'600.00		27'600.00		25'200.00	
7201.3612.03	Interne Verrechnung	28'400.00		21'300.00		22'604.00	
7201.3660.21	Planmässige Abschreibungen Investitionsbeiträge spezialfinanzierte Gemeindebetriebe	4'200.00		4'200.00		4'181.00	
7201.4240.01	Gebühren Kanalisation		780'000.00		780'000.00		732'388.52
7201.4240.02	Gebühren Strassenentwässerung		46'100.00		46'100.00		46'126.00
7201.4260.00	Rückerstattungen Dritter						195.00
7201.4409.01	Verpflichtungsverzinsung						42'580.00
7201.4660.71	Planmässige Auflösung passivierter Investitionsbeiträge von privaten Haushalten spezialfinanzierte Gemeindebetriebe		101'400.00		74'300.00		75'061.00
7201.9010.00	Ertragsüberschuss	91'800.00		65'350.00		121'293.27	
73	Abfallbewirtschaftung	463'800.00	461'800.00	464'800.00	461'800.00	504'048.16	500'703.16
	Netto Aufwand		2'000.00		3'000.00		3'345.00
730	Abfallbewirtschaftung	463'800.00	461'800.00	464'800.00	461'800.00	504'048.16	500'703.16
7300	Abfallwirtschaft	2'000.00		3'000.00		3'345.00	
	Netto Aufwand		2'000.00		3'000.00		3'345.00
7300.3612.00	Kadaversammelstelle	2'000.00		2'000.00		3'345.00	
7300.3631.00	Beiträge an den Kanton			1'000.00			
7301	Abfallwirtschaft	461'800.00	461'800.00	461'800.00	461'800.00	500'703.16	500'703.16
	Gemeindebetrieb						
7301.3101.00	Betriebs-, Verbrauchsmaterial	2'500.00		2'500.00		2'033.03	
7301.3102.00	Drucksachen, Publikationen	8'000.00		7'900.00		8'863.50	
7301.3109.00	Übriger Material- und Warenaufwand	1'500.00		1'500.00			
7301.3111.00	Maschinen, Geräte, Fahrzeuge, Sammelplatz	13'000.00		10'000.00		747.50	
7301.3130.00	Hauskehricht, Transport	78'000.00		78'000.00		79'881.65	
7301.3130.01	Hauskehricht, Verbrennung	74'000.00		74'000.00		75'463.50	
7301.3130.02	Grüngut, Transport	74'000.00		74'000.00		88'356.65	
7301.3130.03	Grüngut, Verwertung+Häckseln	89'000.00		89'000.00		96'595.65	
7301.3130.04	Glas Recycling (Bruchglas)	17'900.00		17'900.00		17'160.10	
7301.3130.05	Metalle	500.00		500.00		331.16	
7301.3130.06	Übrige Abfallarten	12'500.00		12'500.00		15'264.07	
7301.3141.00	Unterhalt Strassen/Verkehrswege	3'000.00		3'000.00		40'248.70	
7301.3300.31	Planmässige Abschreibungen Tiefbauten spezialfinanzierte Gemeindebetriebe	5'400.00		5'400.00		5'397.00	
7301.3612.00	Entschädigungen an Gemeinden und Gemeindezweckverbände	35'000.00		35'000.00		27'800.00	
7301.3612.03	Interne Verrechnung	27'900.00		26'600.00		28'255.05	
7301.3636.00	Papiersammlung Vereine	12'000.00		12'000.00		14'305.60	
7301.4240.00	Kehrichtgebühren		375'000.00		375'000.00		377'959.46
7301.4240.01	Grüngutgebühren		64'000.00		64'000.00		72'657.80
7301.4250.00	Verkaufserlöse		8'000.00		8'000.00		15'176.20
7301.4260.00	Rückerstattungen		13'000.00		13'000.00		14'517.45
7301.4409.01	Verpflichtungsverzinsung		1'800.00		1'800.00		5'380.00

Konto	Erfolgsrechnung EWG Funktionale Gliederung ER EWG	Budget 2026		Budget 2025		Rechnung 2024	
		Aufwand	Ertrag	Aufwand	Ertrag	Aufwand	Ertrag
7301.9010.00	Ertragsüberschuss	7'600.00		12'000.00			
7301.9011.00	Aufwandüberschuss						15'012.25
74	Verbauungen	12'000.00	6'300.00	12'000.00	6'300.00	25'819.55	6'000.00
	Netto Aufwand		5'700.00		5'700.00		19'819.55
741	Gewässerverbauungen	12'000.00	6'300.00	12'000.00	6'300.00	25'819.55	6'000.00
7410	Gewässerverbauungen	12'000.00	6'300.00	12'000.00	6'300.00	25'819.55	6'000.00
	Netto Aufwand		5'700.00		5'700.00		19'819.55
7410.3130.00	Dienstleistungen durch Dritte					14'830.65	
7410.3300.20	Planmässige Abschreibungen	2'000.00		2'000.00		1'995.00	
	Wasserbau VV						
7410.3631.00	Beiträge an Kantone und Konkordate	10'000.00		10'000.00		8'993.90	
7410.4611.00	Rückerstattung des Kantons		6'300.00		6'300.00		6'000.00
75	Arten- und Landschaftsschutz	300.00		11'300.00		1'308.85	
	Netto Aufwand		300.00		11'300.00		1'308.85
750	Arten- und Landschaftsschutz	300.00		11'300.00		1'308.85	
7500	Arten- und Landschaftsschutz	300.00		11'300.00		1'308.85	
	Netto Aufwand		300.00		11'300.00		1'308.85
7500.3130.00	Dienstleistungen Dritter			11'000.00		1'008.85	
7500.3636.00	Natur- und Vogelschutzverein	300.00		300.00		300.00	
76	Bekämpfung von Umweltverschmutzung			1'500.00			
	Netto Aufwand				1'500.00		
769	Bekämpfung von Umweltverschmutzung, übriges			1'500.00			
7690	Bekämpfung von Umweltverschmutzung, übriges			1'500.00			
	Netto Aufwand				1'500.00		
7690.3132.00	Altlastensanierung			1'500.00			
77	Übriger Umweltschutz	184'300.00	25'000.00	171'700.00	25'000.00	182'631.85	26'398.85
	Netto Aufwand		159'300.00		146'700.00		156'233.00
771	Friedhof und Bestattung	156'500.00	25'000.00	145'100.00	25'000.00	152'532.80	26'398.85
7710	Friedhof und Bestattung	156'500.00	25'000.00	145'100.00	25'000.00	152'532.80	26'398.85
	Netto Aufwand		131'500.00		120'100.00		126'133.95
7710.3000.00	Friedhofkommission	300.00		300.00		186.00	
7710.3010.00	Löhne des Verwaltungs- und Betriebspersonals	800.00		800.00		776.45	
7710.3101.00	Betriebs-, Verbrauchsmaterial	500.00					
7710.3120.00	Ver- und Entsorgung	7'500.00		7'000.00		8'588.80	
7710.3130.00	Kremationen	20'000.00		22'000.00		21'736.75	
7710.3130.02	Bestattungskosten	13'000.00		13'000.00		16'039.80	
7710.3134.00	Sachversicherungsprämien	400.00		400.00		215.95	
7710.3140.00	Unterhalt Grundstücke	9'500.00		1'000.00		172.95	
7710.3144.00	Unterhalt Hochbauten	1'000.00		1'000.00			
7710.3300.30	Planmässige Abschreibungen	6'600.00		6'700.00		6'587.00	
7710.3612.00	Verwaltungsentschädigung	2'000.00		2'000.00		2'000.00	
7710.3910.02	Anteil Soziallasten	200.00		200.00		162.00	
7710.3910.03	Interne Verrechnung	94'700.00		90'700.00		96'067.10	
7710.4240.00	Grabplatzgebühren		14'000.00		14'000.00		14'900.00
7710.4260.00	Rückerstattungen Dritter		11'000.00		11'000.00		11'390.75
7710.4430.00	Mietzinseinnahmen						108.10
779	Umweltschutz, übriges	27'800.00		26'600.00		30'099.05	

Konto	Erfolgsrechnung EWG Funktionale Gliederung ER EWG	Budget 2026		Budget 2025		Rechnung 2024	
		Aufwand	Ertrag	Aufwand	Ertrag	Aufwand	Ertrag
7790	Umweltschutz, übriges	27'800.00		26'600.00		30'099.05	
	Netto Aufwand		27'800.00		26'600.00		30'099.05
7790.3000.00	Planungskommission					1'844.00	
7790.3910.03	Interne Verrechnung	27'800.00		26'600.00		28'255.05	
79	Raumordnung	118'800.00		34'100.00		39'146.00	
	Netto Aufwand		118'800.00		34'100.00		39'146.00
790	Raumordnung	118'800.00		34'100.00		39'146.00	
7900	Raumordnung	118'800.00		34'100.00		39'146.00	
	Netto Aufwand		118'800.00		34'100.00		39'146.00
7900.3320.90	Planmässige Abschreibungen	85'700.00		1'000.00		5'877.00	
7900.3632.00	übrige immaterielle Anlagen						
	Beitrag Regionalverbände	33'100.00		33'100.00		33'269.00	
8	VOLKSWIRTSCHAFT	109'000.00	63'000.00	68'700.00	70'000.00	67'711.05	62'477.65
	Netto Aufwand		46'000.00				5'233.40
	Netto Ertrag			1'300.00			
81	Landwirtschaft	93'400.00		50'900.00		33'653.65	847.20
	Netto Aufwand		93'400.00		50'900.00		32'806.45
812	Strukturverbesserungen	93'400.00		50'900.00		33'653.65	847.20
8120	Landwirtschaftliche	93'400.00		50'900.00		33'653.65	847.20
	Strukturverbesserungen						
	Netto Aufwand		93'400.00		50'900.00		32'806.45
8120.3000.00	Landwirtschafts-/Landschaftskommission	2'500.00		2'500.00		2'340.00	
8120.3010.00	Mäusefang/Kommunale	1'700.00		1'700.00		2'377.95	
	Erhebungsstelle Landwirtschaft						
8120.3101.00	Betriebs-, Verbrauchsmaterial					398.00	
8120.3101.01	Waldstrassenunterhaltsmaterial	10'000.00		10'000.00		1'653.75	
8120.3130.00	Dienstleistungen Dritter	1'600.00		1'600.00		1'332.80	
8120.3141.00	Unterhalt Strassen /	20'000.00		15'000.00		13'173.35	
	Verkehrswege						
8120.3143.00	Unterhalt Drainageleitungen	10'000.00		10'000.00		2'702.80	
8120.3320.90	Planmässige Abschreibungen	8'400.00		8'400.00		8'325.00	
	übrige immaterielle Anlagen						
8120.3637.00	allgemeiner Haushalt						
	Bienenzüchter	1'700.00		1'700.00		1'350.00	
8120.3660.60	Planmässige Abschreibungen	37'500.00					
8120.4260.01	Rückerstattung Dritter						847.20
82	Forstwirtschaft	7'300.00		6'500.00		7'217.00	
	Netto Aufwand		7'300.00		6'500.00		7'217.00
820	Forstwirtschaft	7'300.00		6'500.00		7'217.00	
8200	Waldbewirtschaftung	7'300.00		6'500.00		7'217.00	
	Netto Aufwand		7'300.00		6'500.00		7'217.00
8200.3631.00	Nutzniessendenbeiträge	800.00				717.00	
8200.3632.00	Schutzwald						
	Beitrag an Gemeinde und	6'500.00		6'500.00		6'500.00	
	Gemeindeverbände						
84	Tourismus	1'000.00		4'000.00		1'079.05	
	Netto Aufwand		1'000.00		4'000.00		1'079.05
840	Tourismus	1'000.00		4'000.00		1'079.05	
8400	Tourismus/Marketing	1'000.00		4'000.00		1'079.05	
	Netto Aufwand		1'000.00		4'000.00		1'079.05
8400.3102.00	Drucksachen, Publikationen	1'000.00		4'000.00		1'079.05	
87	Brennstoffe und Energie	7'300.00	63'000.00	7'300.00	70'000.00	25'761.35	61'630.45
	Netto Ertrag	55'700.00		62'700.00		35'869.10	

Konto	Erfolgsrechnung EWG Funktionale Gliederung ER EWG	Budget 2026		Budget 2025		Rechnung 2024	
		Aufwand	Ertrag	Aufwand	Ertrag	Aufwand	Ertrag
871	Elektrizität	7'300.00	63'000.00	7'300.00	70'000.00	25'761.35	61'630.45
8710	Elektrizität	7'300.00	63'000.00	7'300.00	70'000.00	25'761.35	61'630.45
	Netto Ertrag	55'700.00		62'700.00		35'869.10	
8710.3000.00	Energiekommission	1'300.00		1'300.00		2'958.75	
8710.3101.00	Betriebs- und Verbrauchsmaterial					540.90	
8710.3132.00	Honorar externe Berater/Dienstleister	6'000.00		6'000.00		22'261.70	
8710.4120.00	Konzessionen		63'000.00		70'000.00		61'630.45
9	FINANZEN UND STEUERN	1'599'800.00	17'847'300.00	1'708'730.00	16'848'700.00	1'833'116.14	16'700'309.41
	Netto Ertrag	16'247'500.00		15'139'970.00		14'867'193.27	
91	Steuern	25'000.00	15'938'000.00	19'000.00	14'993'000.00	31'453.87	14'841'399.93
	Netto Ertrag	15'913'000.00		14'974'000.00		14'809'946.06	
910	Steuern	25'000.00	15'938'000.00	19'000.00	14'993'000.00	31'453.87	14'841'399.93
9100	Allgemeine Gemeindesteuern	5'000.00	15'545'000.00	5'000.00	14'626'000.00	15'988.67	14'407'320.05
	Netto Ertrag	15'540'000.00		14'621'000.00		14'391'331.38	
9100.3180.00	Erhöhung Wertberichtigungen auf Forderungen			5'000.00		10'676.00	
9100.3181.00	Tatsächliche Forderungsverluste	55'000.00		50'000.00		62'357.72	
9100.3181.01	Tatsächliche Verluste AG-Steuern					546.45	
9100.3181.09	Eingang abgeschriebener Forderungen	-50'000.00		-50'000.00		-57'591.50	
9100.4000.00	Einkommenssteuern Rechnungsjahr		11'500'000.00		10'773'000.00		10'504'987.86
9100.4000.10	Einkommenssteuern Vorjahre		2'800'000.00		2'552'000.00		2'911'111.27
9100.4000.30	Pauschale Steueranrechnung natürliche Personen		-100'000.00		-24'000.00		-160'866.25
9100.4001.00	Vermögenssteuern Rechnungsjahr		795'000.00		795'000.00		799'206.54
9100.4001.10	Vermögenssteuern Vorjahre		230'000.00		230'000.00		272'866.93
9100.4002.00	Quellensteuern natürliche Personen		120'000.00		100'000.00		126'532.05
9100.4010.00	Gewinnsteuern juristische Personen		200'000.00		200'000.00		-46'518.35
9101	Sondersteuern	20'000.00	393'000.00	14'000.00	367'000.00	15'465.20	434'079.88
	Netto Ertrag	373'000.00		353'000.00		418'614.68	
9101.3180.09	Senkung Wertberichtigung auf Forderungen					-15'466.00	
9101.3181.00	Tatsächliche Forderungsverluste	20'000.00		14'000.00		30'931.20	
9101.4000.20	Nachsteuern und Bussen natürliche Personen		5'000.00		30'000.00		2'205.95
9101.4022.00	Grundstückgewinnsteuern		300'000.00		250'000.00		330'601.98
9101.4024.00	Erbschafts- und Schenkungssteuern		50'000.00		50'000.00		71'099.15
9101.4033.00	Hundesteuer		38'000.00		37'000.00		30'172.80
93	Finanz- und Lastenausgleich		299'000.00		213'000.00		166'100.00
	Netto Ertrag	299'000.00		213'000.00		166'100.00	
930	Finanz- und Lastenausgleich		299'000.00		213'000.00		166'100.00
9300	Finanz- und Lastenausgleich		299'000.00		213'000.00		166'100.00
	Netto Ertrag	299'000.00		213'000.00		166'100.00	
9300.4621.50	Innerkantonaler Finanzausgleich vom Kanton an die Gemeinde		174'000.00		88'000.00		41'000.00
9300.4621.60	Feinausgleich Aufgabenverschiebung		125'000.00		125'000.00		125'100.00
96	Vermögens- und Schuldenverwaltung	194'700.00	161'700.00	188'200.00	161'700.00	238'269.47	150'509.44
	Netto Aufwand		33'000.00		26'500.00		87'760.03
961	Zinsen	175'200.00	63'700.00	172'700.00	63'700.00	215'364.67	45'995.14

Konto	Erfolgsrechnung EWG Funktionale Gliederung ER EWG	Budget 2026		Budget 2025		Rechnung 2024	
		Aufwand	Ertrag	Aufwand	Ertrag	Aufwand	Ertrag
9610	Zinsen	175'200.00	63'700.00	172'700.00	63'700.00	215'364.67	45'995.14
	Netto Aufwand		111'500.00		109'000.00		169'369.53
9610.3130.00	Dienstleistungen Dritter			2'500.00		2'244.25	
9610.3400.00	Verzinsung laufende Verbindlichkeiten			10'000.00		28'790.25	
9610.3401.00	Verzinsung Finanzverbindlichkeiten	173'400.00		158'400.00		136'430.17	
9610.3409.00	Übrige Passivzinsen					-60.00	
9610.3409.01	Verpflichtungsverzinsung	1'800.00		1'800.00		47'960.00	
9610.4400.00	Zinsen flüssige Mittel						894.66
9610.4401.00	Zinsen Forderungen und Kontokorrente		22'000.00		22'000.00		32'817.95
9610.4402.00	Zinsen Finanzanlagen						12'282.53
9610.4409.01	Verpflichtungsverzinsung		41'700.00		41'700.00		
963	Liegenschaften des Finanzvermögens	19'500.00	98'000.00	15'500.00	98'000.00	22'904.80	104'514.30
9630	Liegenschaften des Finanzvermögens	19'500.00	98'000.00	15'500.00	98'000.00	22'904.80	104'514.30
	Netto Ertrag	78'500.00		82'500.00		81'609.50	
9630.3120.00	Ver- und Entsorgung	12'000.00		12'000.00		12'732.70	
9630.3134.00	Sachversicherungsprämien	1'500.00		1'500.00		1'341.85	
9630.3144.00	Unterhalt Hochbauten, Gebäude	5'000.00				8'108.85	
9630.3430.00	Baulicher Unterhalt Grundstücke FV	500.00		1'000.00		129.00	
9630.3430.40	Baulicher Unterhalt Gebäude FV	500.00		1'000.00		592.40	
9630.4260.00	Rückerstattung Nebenkosten		6'000.00		6'000.00		12'985.30
9630.4430.00	Pacht- und Mietzinse		92'000.00		92'000.00		91'450.00
9630.4443.00	Marktwertanpassung LG						79.00
99	Nicht aufgeteilte Posten	1'380'100.00	1'448'600.00	1'501'530.00	1'481'000.00	1'563'392.80	1'542'300.04
	Netto Aufwand				20'530.00		21'092.76
	Netto Ertrag	68'500.00					
990	Nicht aufgeteilte Posten	1'317'800.00	1'317'800.00	1'290'200.00	1'290'200.00	1'291'567.04	1'291'567.04
9901	Werkhof	585'600.00	585'600.00	574'600.00	574'600.00	610'807.95	610'807.95
9901.3010.00	Löhne des Verwaltungs- und Betriebspersonals	380'700.00		380'000.00		405'889.10	
9901.3010.01	Löhne der Lernenden	21'200.00		25'400.00		20'196.15	
9901.3010.09	Einnahmen aus Sozialversicherungen					-4'156.40	
9901.3090.00	Aus- und Weiterbildung des Personals	2'500.00		2'500.00			
9901.3090.01	Aus- und Weiterbildung der Lernenden	5'000.00		5'000.00		6'264.20	
9901.3101.00	Betriebs-, Verbrauchsmaterial	19'000.00		19'000.00		17'868.50	
9901.3111.00	Anschaffung App; Masch; Geräte, Fhz, Werkz.	20'000.00		15'000.00		9'898.55	
9901.3112.00	Kleider, Wäsche	3'700.00		3'700.00		7'167.45	
9901.3120.00	Ver- und Entsorgung	15'000.00		15'000.00		17'729.45	
9901.3130.00	Dienstleistungen Dritter	1'000.00				726.06	
9901.3130.01	Telefongebühren	600.00		600.00		936.25	
9901.3134.00	Sachversicherungsprämien	8'000.00		8'000.00		8'307.60	
9901.3137.00	Steuern und Abgaben	7'700.00				7'656.00	
9901.3151.00	Unterhalt App; Masch; Geräte, Fhz; Werk.	25'000.00		25'000.00		27'918.70	
9901.3160.00	Miete und Pacht Liegenschaften					300.00	
9901.3161.00	Mieten, Benützungskosten Mobilien					2'814.90	
9901.3910.02	Anteil Soziallasten	76'200.00		75'400.00		81'291.44	
9901.4240.00	Vermietung Festbänke		1'000.00		1'000.00		1'320.00
9901.4260.00	Rückerstattungen Dritter		40'000.00		40'000.00		44'387.45
9901.4612.03	Interne Verrechnung EWB		50'200.00		47'900.00		50'859.05
9901.4910.03	Interne Verrechnung		494'400.00		485'700.00		514'241.45
9905	Allgemeine Personalkosten	732'200.00	732'200.00	715'600.00	715'600.00	680'759.09	680'759.09

Konto	Erfolgsrechnung EWG Funktionale Gliederung ER EWG	Budget 2026		Budget 2025		Rechnung 2024	
		Aufwand	Ertrag	Aufwand	Ertrag	Aufwand	Ertrag
9905.3050.00	AG-Beiträge AHV, IV, EO, ALV, VK	324'300.00		310'000.00		296'943.74	
9905.3052.00	AG-Beiträge an Pensionskassen	339'500.00		337'000.00		322'110.95	
9905.3053.00	AG-Beiträge Unfallversicherung	36'000.00		35'000.00		38'173.00	
9905.3055.00	AG-Beiträge	32'400.00		33'600.00		23'531.40	
	Krankentaggeldversicherung						
9905.4612.02	Interne Verrechnung Soziallasten		6'100.00				
	Spezialfinanzierungen						
9905.4910.02	Interne Verrechnung Soziallasten		726'100.00		715'600.00		680'759.09
995	Neutrale Aufwendungen und Erträge					60.00	-60.00
9951	Stiftungen					60.00	-60.00
	Netto Aufwand						120.00
9951.3512.00	Einlagen in Legate und Stiftungen ohne eigene Rechtspersönlichkeit im EK					60.00	
9951.4409.00	Zinsen übriges Finanzvermögen						-60.00
999	Abschluss	62'300.00	130'800.00	211'330.00	190'800.00	271'765.76	250'793.00
9990	Abschluss	62'300.00	130'800.00	211'330.00	190'800.00	271'765.76	250'793.00
	Netto Aufwand				20'530.00		20'972.76
	Netto Ertrag	68'500.00					
9990.4895.00	Entnahmen aus		130'800.00		190'800.00		250'793.00
	Aufwertungsreserve						
9990.9000.00	Ertragsüberschuss	62'300.00		211'330.00		271'765.76	

Konto	Erfolgsrechnung EWG Artengliederung ER EWG	Budget 2026		Budget 2025		Rechnung 2024	
3	A U F W A N D Netto 31.12.	21'709'000.00	21'709'000.00	20'426'010	20'426'010	20'168'899.12	20'168'899.12
30	PERSONALAUFWAND	5'200'200.00		5'046'480		4'925'257.12	
31	SACH- UND ÜBRIGER BETRIEBSAUFWAND	3'057'500.00		2'969'530		3'381'733.99	
33	ABSCHREIBUNG VERWALTUNGSVERMÖGEN	1'432'900.00		1'281'400		1'226'235.00	
34	FINANZAUFWAND	176'300.00		172'300		214'297.02	
35	EINLAGEN IN FONDS UND SPEZIALFINANZIERUNGEN	2'500.00		2'500		2'560.00	
36	TRANSFERAUFWAND	10'587'100.00		9'720'500		9'191'815.45	
39	INTERNE VERRECHNUNGEN	1'252'500.00		1'233'300		1'227'000.54	
4	E R T R A G Netto 31.12.	21'771'300.00	21'771'300.00	20'637'340	20'637'340	20'440'664.88	20'440'664.88
40	FISKALERTRAG		15'938'000.00		14'993'000		14'841'399.93
41	REGALIEN UND KONZESSIONEN		63'000.00		70'000		61'630.45
42	ENTGELTE		1'982'800.00		1'819'200		2'014'891.98
43	VERSCHIEDENE ERTRÄGE		173'900.00				189'283.85
44	FINANZERTRAG		295'700.00		285'300		289'777.24
45	ENTNAHMEN AUS FONDS UND SPEZIALFINANZIERUNGEN		1'000.00		41'500		3'976.25
46	TRANSFERERTRAG		1'933'600.00		2'004'240		1'561'911.64
48	AUSSERORDENTLICHER ERTRAG		130'800.00		190'800		250'793.00
49	INTERNE VERRECHNUNGEN		1'252'500.00		1'233'300		1'227'000.54
9	A B S C H L U S S K O N T E N Netto 31.12.	62'300.00	62'300.00	211'330	211'330	271'765.76	271'765.76
90	Abschluss Erfolgsrechnung	62'300.00		211'330		271'765.76	
	Total	21'771'300.00	21'771'300.00	20'637'340	20'637'340	20'440'664.88	20'440'664.88
	Gesamttotal	21'771'300.00	21'771'300.00	20'637'340	20'637'340	20'440'664.88	20'440'664.88

Konto	Erfolgsrechnung EWG Artengliederung ER EWG	Budget 2026		Budget 2025		Rechnung 2024	
		Aufwand	Ertrag	Aufwand	Ertrag	Aufwand	Ertrag
	Total	23'160'600.00	23'160'600.00	21'999'540.00	21'999'540.00	21'837'718.56	21'837'718.56
3	A U F W A N D	22'998'900.00		21'710'860.00		21'444'659.53	
	Netto Aufwand		22'998'900.00		21'710'860.00		21'444'659.53
30	PERSONALAUFWAND	5'228'900.00		5'046'480.00		4'925'257.12	
	Netto Aufwand		5'228'900.00		5'046'480.00		4'925'257.12
300	Behörden, Kommissionen und Richter	200'900.00		202'800.00		217'401.45	
3000	Löhne, Tag- und Sitzungsgelder an Behörden und Kommissionen	200'900.00		202'800.00		217'401.45	
	Netto Aufwand		200'900.00		202'800.00		217'401.45
0110.3000.00	Entschädigung Wahlbüro	8'000.00		10'000.00		13'248.00	
0110.3000.01	Entschädigung	6'000.00		3'000.00		3'000.00	
	Finanzkommission						
0120.3000.00	Gemeinderatsbesoldung	133'100.00		132'500.00		131'063.90	
0120.3000.01	Sitzungs- und Taggelder Gemeinderat	34'000.00		32'000.00		34'503.00	
0210.3000.00	Steuerkommission	800.00		800.00		800.00	
0222.3000.00	Fachkommission BPU Regio Surb					500.00	
0223.3000.00	Entschädigung IT-Kommission	2'000.00		2'000.00		2'369.00	
1110.3000.00	Verkehrskommission	1'500.00		1'500.00		1'170.00	
1506.3000.00	Feuerwehrkommission	1'700.00		2'100.00		1'080.00	
2170.3000.00	Löhne Kommissionen			2'000.00		12'965.50	
3290.3000.00	Kulturkommission	5'600.00		6'500.00		4'161.00	
3320.3000.00	Redaktionskommission	500.00		1'500.00		1'208.30	
	Dorfzeitung						
3420.3000.01	Kommissionen					184.00	
5350.3000.00	Alterskommission	2'600.00		2'600.00		1'631.00	
5440.3000.00	Jugendkommission	1'000.00		1'200.00		488.00	
6340.3000.00	AG Mobilität			1'000.00		1'701.00	
7710.3000.00	Friedhofkommission	300.00		300.00		186.00	
7790.3000.00	Planungskommission					1'844.00	
8120.3000.00	Landwirtschafts-/Landschaftskommission	2'500.00		2'500.00		2'340.00	
8710.3000.00	Energiekommission	1'300.00		1'300.00		2'958.75	
301	Löhne des Verwaltungs- und Betriebspersonals	3'737'300.00		3'603'200.00		3'557'302.50	
3010	Löhne des Verwaltungs- und Betriebspersonals	3'737'300.00		3'603'200.00		3'557'302.50	
	Netto Aufwand		3'737'300.00		3'603'200.00		3'557'302.50
0110.3010.00	Löhne	600.00		600.00		1'247.75	
0210.3010.00	Löhne des Verwaltungs- und Betriebspersonals	665'800.00		656'500.00		664'734.50	
0220.3010.00	Löhne des Verwaltungs- und Betriebspersonals	364'800.00		316'600.00		293'811.25	
0220.3010.01	Löhne der Lernenden	50'600.00		66'300.00		54'198.40	
0220.3010.09	Einnahmen aus Sozialversicherungen					-29'994.75	
0222.3010.00	Löhne des Verwaltungs- und Betriebspersonals	569'300.00		577'600.00		635'993.95	
0223.3010.00	Löhne des Verwaltungspersonals	11'100.00		11'000.00		8'547.00	
0290.3010.00	Löhne des Verwaltungs- und Betriebspersonals	38'000.00		37'600.00		48'323.65	
0291.3010.00	Löhne des Verwaltungs- und Betriebspersonals	3'300.00		3'300.00		3'123.80	
1400.3010.00	Löhne des Verwaltungs- und Betriebspersonals	90'700.00		86'800.00		79'555.25	
1506.3010.00	Löhne des Verwaltungs- und Betriebspersonals	161'000.00		154'500.00		121'333.30	
2170.3010.00	Löhne des Verwaltungs- und Betriebspersonals	289'300.00		283'400.00		290'628.75	
2170.3010.01	Löhne der Lernenden	35'500.00		12'400.00		8'945.00	

Konto	Erfolgsrechnung EWG Artengliederung ER EWG	Budget 2026		Budget 2025		Rechnung 2024	
		Aufwand	Ertrag	Aufwand	Ertrag	Aufwand	Ertrag
2170.3010.09	Einnahmen aus Sozialversicherungen					-2'182.20	
2180.3010.00	Löhne Betriebspersonal	400'500.00		397'200.00		407'447.70	
2180.3010.01	Löhne Lernende	26'700.00		29'700.00		28'257.65	
2180.3010.09	Erstattung von Lohn des Betriebspersonals					-4'029.80	
2190.3010.00	Löhne Schulsekretariat	92'500.00		91'900.00		91'974.15	
2191.3010.00	Löhne Schulsozialarbeit	96'100.00		90'100.00		96'319.45	
3290.3010.00	Löhne Verwaltungs- und Betriebspersonal	300.00		300.00		403.00	
4330.3010.00	Löhne Schularzt, Schulzahnpflege-Helferinnen	8'000.00		8'000.00		6'649.40	
5310.3010.00	Löhne des Verwaltungs- und Betriebspersonals	10'000.00		5'000.00		10'713.15	
5730.3010.00	Löhne Verwaltungspersonal Asylwesen	247'100.00		231'900.00		207'053.20	
5790.3010.00	Löhne des Verwaltungs- und Betriebspersonals	143'000.00		134'600.00		136'314.15	
5790.3010.09	Rückerstattung Sozialversicherungen					-27'148.45	
7201.3010.00	Löhne des Verwaltungs- und Bet	28'700.00					
7710.3010.00	Löhne des Verwaltungs- und Betriebspersonals	800.00		800.00		776.45	
8120.3010.00	Mäusefang/Kommunale Erhebungsstelle Landwirtschaft	1'700.00		1'700.00		2'377.95	
9901.3010.00	Löhne des Verwaltungs- und Betriebspersonals	380'700.00		380'000.00		405'889.10	
9901.3010.01	Löhne der Lernenden	21'200.00		25'400.00		20'196.15	
9901.3010.09	Einnahmen aus Sozialversicherungen					-4'156.40	
302	Löhne der Lehrkräfte	369'300.00		357'700.00		348'747.30	
3020	Löhne der Lehrkräfte	369'300.00		357'700.00		348'747.30	
	Netto Aufwand		369'300.00		357'700.00		348'747.30
2120.3020.01	Ämterentschädigungen	15'700.00		15'700.00		12'960.00	
2120.3020.02	Löhne der Lehrkräfte	26'500.00		24'000.00		27'757.20	
2140.3020.01	Löhne Musikschulleitung	38'000.00		38'000.00		35'027.10	
2140.3020.02	Löhne Musikschule	289'100.00		280'000.00		273'003.00	
305	Arbeitgeberbeiträge	732'200.00		715'600.00		680'759.09	
3050	AG-Beiträge AHV, IV, EO, ALV, VK	324'300.00		310'000.00		296'943.74	
	Netto Aufwand		324'300.00		310'000.00		296'943.74
9905.3050.00	AG-Beiträge AHV, IV, EO, ALV, VK	324'300.00		310'000.00		296'943.74	
3052	AG-Beiträge Pensionskasse	339'500.00		337'000.00		322'110.95	
	Netto Aufwand		339'500.00		337'000.00		322'110.95
9905.3052.00	AG-Beiträge an Pensionskassen	339'500.00		337'000.00		322'110.95	
3053	AG-Beiträge Unfallversicherung	36'000.00		35'000.00		38'173.00	
	Netto Aufwand		36'000.00		35'000.00		38'173.00
9905.3053.00	AG-Beiträge Unfallversicherung	36'000.00		35'000.00		38'173.00	
3055	AG-Beiträge Krankentaggeldversicherung	32'400.00		33'600.00		23'531.40	
	Netto Aufwand		32'400.00		33'600.00		23'531.40
9905.3055.00	AG-Beiträge Krankentaggeldversicherung	32'400.00		33'600.00		23'531.40	
306	Arbeitgeberleistungen	10'900.00		10'900.00		10'902.60	
3064	Überbrückungsrenten	10'900.00		10'900.00		10'902.60	
	Netto Aufwand		10'900.00		10'900.00		10'902.60
5330.3064.00	Überbrückungsrenten/Teuerungs ausgleich	10'900.00		10'900.00		10'902.60	
309	Übriger Personalaufwand	178'300.00		156'280.00		110'144.18	

Konto	Erfolgsrechnung EWG Artengliederung ER EWG	Budget 2026		Budget 2025		Rechnung 2024	
		Aufwand	Ertrag	Aufwand	Ertrag	Aufwand	Ertrag
3090	Aus- und Weiterbildung des Personals	126'100.00		112'900.00		72'839.53	
	Netto Aufwand		126'100.00		112'900.00		72'839.53
0110.3090.00	übriger Personalaufwand	3'500.00		3'500.00		3'276.75	
0120.3090.00	Aus- und Weiterbildungen	3'000.00		500.00			
0210.3090.00	Aus- und Weiterbildung des Personals	10'600.00		11'500.00		2'333.45	
0220.3090.00	Aus- und Weiterbildung des Personals	15'400.00		17'500.00		1'870.00	
0220.3090.01	Aus- und Weiterbildung der Lernenden	12'500.00		10'950.00		5'855.70	
0222.3090.00	Aus- und Weiterbildung des Personals	4'700.00		4'700.00		5'294.35	
1506.3090.00	Aus- und Weiterbildung des Personals	8'000.00		7'000.00		5'614.35	
2120.3090.00	Aus- und Weiterbildung des Personals	11'500.00		11'500.00		8'089.65	
2140.3090.00	Aus- und Weiterbildung des Personals	2'000.00		2'000.00		110.00	
2170.3090.00	Aus- und Weiterbildung des Personals	12'700.00		500.00		13'510.00	
2170.3090.01	Aus- und Weiterbildung Lernenden	4'000.00		4'000.00		5'211.78	
2180.3090.00	Aus- und Weiterbildung des Personals	13'000.00		10'100.00		8'611.00	
2180.3090.01	Aus- und Weiterbildung Lernende	4'000.00		2'000.00		2'161.50	
2190.3090.00	Aus- und Weiterbildung des Personals	3'000.00		2'000.00		906.80	
2191.3090.00	Aus- und Weiterbildung des Personals	500.00		2'250.00		380.00	
4330.3090.00	Aus- und Weiterbildung des Personals	300.00		700.00		290.00	
5730.3090.00	Aus- und Weiterbildung des Personals	8'400.00		1'600.00		2'550.00	
5790.3090.00	Aus- und Weiterbildung des Personals	1'500.00		13'100.00		510.00	
9901.3090.00	Aus- und Weiterbildung des Personals	2'500.00		2'500.00			
9901.3090.01	Aus- und Weiterbildung der Lernenden	5'000.00		5'000.00		6'264.20	
3091	Personalwerbung	10'900.00		5'000.00		6'450.50	
	Netto Aufwand		10'900.00		5'000.00		6'450.50
0210.3091.00	Personalwerbung	200.00		500.00			
0220.3091.00	Personalwerbung	10'000.00		3'800.00		3'814.65	
2120.3091.00	Personalwerbung	500.00		500.00		2'635.85	
2180.3091.00	Personalwerbung	200.00		200.00			
3099	Übriger Personalaufwand	41'300.00		38'380.00		30'854.15	
	Netto Aufwand		41'300.00		38'380.00		30'854.15
0210.3099.00	Übriger Personalaufwand	600.00		480.00		555.85	
0220.3099.00	Übriger Personalaufwand	22'200.00		21'200.00		16'114.70	
0222.3099.00	Übriger Personalaufwand					299.00	
2120.3099.00	Übriger Personalaufwand	1'000.00		1'000.00		1'132.80	
2140.3099.00	Übriger Personalaufwand	1'100.00		300.00		147.00	
2180.3099.00	Übriger Personalaufwand	2'000.00		2'000.00		1'519.65	
2190.3099.00	Übriger Personalaufwand	14'400.00		13'400.00		11'085.15	
31	SACH- UND ÜBRIGER BETRIEBSAUFWAND	3'501'700.00		3'425'580.00		3'880'018.90	
	Netto Aufwand		3'501'700.00		3'425'580.00		3'880'018.90
310	Material- und Warenaufwand	430'100.00		421'720.00		407'644.76	
3100	Büromaterial	21'800.00		21'650.00		17'858.75	
	Netto Aufwand		21'800.00		21'650.00		17'858.75
0210.3100.00	Büromaterial	300.00		200.00		294.00	
0220.3100.00	Büromaterial	18'500.00		18'500.00		13'746.86	
1506.3100.00	Büromaterial	600.00		600.00		440.92	

Konto	Erfolgsrechnung EWG Artengliederung ER EWG	Budget 2026		Budget 2025		Rechnung 2024	
		Aufwand	Ertrag	Aufwand	Ertrag	Aufwand	Ertrag
2140.3100.00	Büromaterial	200.00		150.00		176.60	
2170.3100.00	Büromaterial	500.00		500.00		667.30	
2180.3100.00	Büromaterial	1'200.00		1'200.00		2'108.07	
2190.3100.00	Büromaterial	500.00		500.00		425.00	
3101	Betriebs-, Verbrauchsmaterial	95'200.00		93'300.00		81'059.75	
	Netto Aufwand		95'200.00		93'300.00		81'059.75
0290.3101.00	Betriebs-, Verbrauchsmaterial					24.65	
1506.3101.00	Betriebs-, Verbrauchsmaterial	8'000.00		9'000.00		6'754.30	
2170.3101.00	Betriebs-, Verbrauchsmaterial	27'000.00		25'000.00		35'685.21	
2180.3101.00	Betriebs- Verbrauchsmaterial	5'000.00		5'000.00		3'539.54	
3420.3101.00	Betriebs-, Verbrauchsmaterial	100.00		100.00			
4330.3101.00	Betriebs-, Verbrauchsmaterial	600.00		600.00		1'182.10	
5730.3101.00	Einrichtung Asylantenwohnung					3'669.30	
5736.3101.00	Einrichtung Asylantenwohnung	3'500.00		3'500.00			
6150.3101.00	Betriebs-, Verbrauchsmaterial	5'000.00		5'000.00		878.85	
6150.3101.01	Streusalz	12'000.00		11'600.00		6'831.62	
7201.3101.00	Betriebs-, Verbrauchsmaterial	2'000.00		2'000.00			
7301.3101.00	Betriebs-, Verbrauchsmaterial	2'500.00		2'500.00		2'033.03	
7710.3101.00	Betriebs-, Verbrauchsmaterial	500.00					
8120.3101.00	Betriebs-, Verbrauchsmaterial					398.00	
8120.3101.01	Waldstrassenunterhaltungsmaterial	10'000.00		10'000.00		1'653.75	
8710.3101.00	Betriebs- und Verbrauchsmaterial					540.90	
9901.3101.00	Betriebs-, Verbrauchsmaterial	19'000.00		19'000.00		17'868.50	
3102	Drucksachen, Publikationen	72'700.00		69'220.00		80'243.70	
	Netto Aufwand		72'700.00		69'220.00		80'243.70
0110.3102.00	Drucksachen, Inserate	25'200.00		18'800.00		27'496.55	
0110.3102.01	Amtliches Publikationsorgan	22'000.00		21'500.00		21'646.55	
0120.3102.00	Drucksachen, Publikationen	300.00		300.00		2'709.65	
0210.3102.00	Drucksachen, Publikationen	100.00		50.00		84.00	
0220.3102.00	Drucksachen, Publikationen	3'100.00		3'600.00		6'331.85	
0222.3102.00	Drucksachen, Publikationen	7'300.00		7'300.00		8'258.35	
1506.3102.00	Drucksachen, Publikationen	1'500.00		1'800.00		580.80	
2190.3102.00	Drucksachen, Publikationen	500.00		300.00		301.20	
2191.3102.00	Drucksachen Publikationen	300.00		300.00			
3290.3102.00	Drucksachen, Publikationen	3'400.00		3'370.00		2'892.20	
7301.3102.00	Drucksachen, Publikationen	8'000.00		7'900.00		8'863.50	
8400.3102.00	Drucksachen, Publikationen	1'000.00		4'000.00		1'079.05	
3103	Fachliteratur, Zeitschriften	3'600.00		4'150.00		2'952.30	
	Netto Aufwand		3'600.00		4'150.00		2'952.30
0210.3103.00	Fachliteratur, Zeitschriften	1'900.00		1'850.00		1'403.15	
0220.3103.00	Fachliteratur, Zeitschriften			500.00		631.15	
1506.3103.00	Fachliteratur, Zeitschriften	900.00		1'000.00		750.00	
2190.3103.00	Fachliteratur, Zeitschriften	400.00		400.00		168.00	
2191.3103.00	Fachliteratur, Zeitschriften	400.00		400.00			
3104	Lehrmittel	175'300.00		176'900.00		168'253.81	
	Netto Aufwand		175'300.00		176'900.00		168'253.81
2110.3104.00	Lehrmittel	17'800.00		19'000.00		13'681.80	
2120.3104.00	Lehrmittel	153'000.00		153'700.00		151'256.51	
2140.3104.00	Lehrmittel	200.00		200.00			
2180.3104.00	Lehr- und Beschäftigungsmittel	3'300.00		3'000.00		3'315.50	
2191.3104.00	Lehrmittel	1'000.00		1'000.00			
3105	Lebensmittel	60'000.00		55'000.00		57'276.45	
	Netto Aufwand		60'000.00		55'000.00		57'276.45
2180.3105.00	Lebensmittel	60'000.00		55'000.00		57'276.45	
3109	Übriger Material- und Warenaufwand	1'500.00		1'500.00			
	Netto Aufwand		1'500.00		1'500.00		
7301.3109.00	Übriger Material- und Warenaufwand	1'500.00		1'500.00			

Konto	Erfolgsrechnung EWG Artengliederung ER EWG	Budget 2026		Budget 2025		Rechnung 2024	
		Aufwand	Ertrag	Aufwand	Ertrag	Aufwand	Ertrag
311	Nicht aktivierbare Anlagen	163'200.00		183'920.00		103'480.38	
3110	Anschaffung Büromobiliar, Büro- maschinen und -geräte	49'900.00		62'200.00		16'909.48	
	Netto Aufwand		49'900.00		62'200.00		16'909.48
0210.3110.00	Anschaffung Büromobiliar, Büro- maschinen und -geräte					20.70	
0220.3110.00	Anschaffung Büromobiliar, Büro- maschinen und -geräte	1'500.00		1'500.00		1'338.00	
0290.3110.00	Anschaffung Büromobiliar, Büro- maschinen und -geräte	1'000.00					
2110.3110.00	Anschaffung Büromobiliar, Büro- maschinen und -geräte	2'800.00		3'500.00		712.10	
2120.3110.00	Anschaffung Büromobiliar, Büro- maschinen und -geräte			4'500.00		2'194.58	
2140.3110.00	Anschaffung Büromobiliar, Büro- maschinen und -geräte	200.00		200.00		1'588.90	
2170.3110.00	Anschaffung Büromobiliar, Büro- maschinen und -geräte	1'000.00		1'000.00		5'882.50	
2170.3110.01	Anschaffungen für Schulinfrastruktur	39'900.00		49'500.00		4'339.90	
2180.3110.00	Büromöbel und -geräte	2'000.00				832.80	
2190.3110.00	Anschaffung Büromobiliar, Büro- maschinen und -geräte	1'500.00		2'000.00			
3111	Anschaffung Apparate, Maschinen, Geräte, Fahrzeuge, Werkzeuge	62'900.00		53'720.00		48'258.21	
	Netto Aufwand		62'900.00		53'720.00		48'258.21
0290.3111.00	Maschinen, Geräte und Fahrzeuge			500.00		1'872.00	
1506.3111.00	Maschinen, Geräte und Fahrzeuge	14'900.00		17'400.00		10'781.20	
2120.3111.00	Anschaffung Apparate, Maschinen, Geräte, Fahrzeuge, Werkzeuge			3'820.00		7'951.75	
2140.3111.00	Anschaffung Instrumente	1'000.00				3'700.00	
2170.3111.00	Maschinen, Geräte und Fahrzeuge	3'000.00		2'000.00		1'456.30	
4210.3111.00	Anschaffung Geräte					120.00	
4900.3111.00	Anschaffung, Apparate, Maschinen, Geräte, Fahrzeuge, Werkzeuge	6'000.00					
5730.3111.00	Maschinen, Geräte und Fahrzeuge					5'900.00	
6150.3111.00	Anschaffung Apparate, Maschinen, Geräte, Fahrzeuge, Werkzeuge	5'000.00		5'000.00		5'830.91	
7301.3111.00	Maschinen, Geräte, Fahrzeuge, Sammelplatz	13'000.00		10'000.00		747.50	
9901.3111.00	Anschaffung App; Masch; Geräte, Fhz, Werkz.	20'000.00		15'000.00		9'898.55	
3112	Anschaffung Kleider, Wäsche	18'600.00		14'900.00		17'696.54	
	Netto Aufwand		18'600.00		14'900.00		17'696.54
1506.3112.00	Kleider, Wäsche	12'900.00		9'200.00		7'296.85	
2170.3112.00	Berufskleidung Hauswatsdienst	2'000.00		2'000.00		3'232.24	
9901.3112.00	Kleider, Wäsche	3'700.00		3'700.00		7'167.45	
3113	Anschaffung Hardware	29'500.00		53'100.00		20'443.20	
	Netto Aufwand		29'500.00		53'100.00		20'443.20
0223.3113.00	Hardware	4'700.00		7'000.00		13'044.00	
2110.3113.00	Hardware			13'500.00			
2120.3113.00	Hardware	24'000.00		31'600.00		7'399.20	
2191.3113.00	Anschaffung Software	800.00		1'000.00			
3118	Anschaffung von immateriellen Anlagen	2'300.00				172.95	
	Netto Aufwand		2'300.00				172.95
0223.3118.00	Immaterielle Anlagen (neue Software)	2'300.00				172.95	

Konto	Erfolgsrechnung EWG Artengliederung ER EWG	Budget 2026		Budget 2025		Rechnung 2024	
		Aufwand	Ertrag	Aufwand	Ertrag	Aufwand	Ertrag
312	Wasser, Energie, Heizmaterial	251'500.00		252'600.00		292'401.75	
3120	Ver- und Entsorgung	251'500.00		252'600.00		292'401.75	
	Netto Aufwand		251'500.00		252'600.00		292'401.75
0290.3120.00	Wasser, Energie, Heizmaterial	50'000.00		55'000.00		49'604.40	
0291.3120.00	Strom, Wasser, Heizöl, Holzsplit	25'000.00		25'000.00		17'851.45	
1506.3120.00	Ver- / Entsorgung	2'500.00		2'500.00		2'490.55	
1620.3120.00	Wasser, Energie					1'397.70	
2170.3120.00	Ver- und Entsorgung	100'000.00		98'000.00		117'510.00	
2180.3120.00	Ver- und Entsorgung	11'000.00		10'000.00		11'283.90	
3420.3120.00	Ver- und Entsorgung	500.00		500.00		3'352.60	
6150.3120.00	Ver- und Entsorgung	25'000.00		24'600.00		43'612.80	
7201.3120.00	Ver- und Entsorgung	3'000.00		3'000.00		6'247.40	
7710.3120.00	Ver- und Entsorgung	7'500.00		7'000.00		8'588.80	
9630.3120.00	Ver- und Entsorgung	12'000.00		12'000.00		12'732.70	
9901.3120.00	Ver- und Entsorgung	15'000.00		15'000.00		17'729.45	
313	Dienstleistungen und Honorare	1'298'300.00		1'185'770.00		1'691'748.89	
3130	Dienstleistungen Dritter	879'100.00		901'320.00		1'043'675.50	
	Netto Aufwand		879'100.00		901'320.00		1'043'675.50
0110.3130.00	Porti / Dienstleistung Dritter	27'200.00		19'800.00		25'174.63	
0120.3130.00	Mitgliederbeiträge, Dienstleistung Dritter	1'200.00		1'200.00		1'200.00	
0120.3130.01	Repräsentationskosten	1'700.00		4'100.00		1'696.25	
0210.3130.00	Porti	22'000.00		27'000.00		16'152.83	
0210.3130.01	Betriebskosten	60'000.00		50'000.00		64'522.00	
0210.3130.02	Übriger Sachaufwand	800.00		500.00		1'295.00	
0220.3130.00	Dienstleistungen Dritter	9'500.00		4'000.00		8'617.01	
0220.3130.01	Porti	13'000.00		13'000.00		13'004.00	
0220.3130.03	Übriger Sachaufwand	1'200.00		950.00		850.00	
0222.3130.00	Dienstleistungen Dritter	50'000.00		20'320.00		161'605.05	
0222.3130.03	Übriger Sachaufwand	200.00		200.00		3'410.00	
0223.3130.00	Dienstleistungen Dritter	34'500.00		33'300.00		33'813.09	
0290.3130.00	Dienstleistungen Dritter	29'500.00		27'000.00		4'657.75	
1400.3130.00	Dienstleistungen Dritter	35'000.00		32'000.00		34'546.35	
1400.3130.03	Verbandsbeiträge	600.00		600.00		200.00	
1506.3130.00	Porti, Telefon, Funkkonzession	1'900.00		2'200.00		929.80	
1506.3130.01	Übriger Sachaufwand	1'500.00		3'500.00		1'481.50	
2120.3130.00	Porti, Telefon, Radio, TV, externe Dienstleistungen	9'000.00		9'000.00		11'431.76	
2140.3130.00	Dienstleistungen Dritter	2'000.00		2'800.00		1'772.47	
2170.3130.00	Dienstleistungen Dritter	9'000.00		18'000.00		9'390.78	
2170.3130.01	Entsorgungskosten	1'000.00		1'000.00		400.00	
2180.3130.00	Dienstleistung Dritter	20'500.00		20'450.00		16'745.54	
2190.3130.00	Dienstleistungen Dritter	3'000.00		3'000.00		7'722.40	
2191.3130.00	Dienstleistung Dritter, Porti	200.00		600.00		906.98	
3290.3130.00	Kulturelle Veranstaltung/Dienstleistungen	29'100.00		29'550.00		33'518.15	
3290.3130.01	Jugend- und Dorffest			25'000.00			
3290.3130.02	Porti/Dienstleistung Dritter	1'000.00		700.00		1'104.65	
3420.3130.00	Dienstleistungen Dritter	500.00		500.00		889.90	
5350.3130.00	Beitrag an Senioren	12'000.00		11'500.00		10'596.70	
5350.3130.01	Dienstleistung Dritter/Veranstaltungen	7'900.00		9'850.00		3'819.00	
5430.3130.00	Inkasso-Kosten	16'500.00		15'000.00		16'454.05	
5730.3130.00	Dienstleistung Dritter	300.00				11'800.97	
5736.3130.00	Dienstleistungen Dritter	18'600.00		23'400.00			
5790.3130.00	Dienstleistungen Dritter	18'500.00		37'000.00		33'267.30	
6130.3130.00	Abwassergebühren	15'800.00		15'800.00		15'810.00	
6150.3130.00	Dienstleistungen Dritter	10'000.00		9'600.00		20'526.15	
6150.3130.01	Abwassergebühren	30'300.00		30'300.00		30'316.00	
7100.3130.00	Dienstleistungen Dritter	1'000.00		1'000.00		552.40	
7201.3130.00	Dienstleistungen Dritter	1'000.00		1'000.00		11'586.85	

Konto	Erfolgsrechnung EWG Artengliederung ER EWG	Budget 2026		Budget 2025		Rechnung 2024	
		Aufwand	Ertrag	Aufwand	Ertrag	Aufwand	Ertrag
7301.3130.00	Hauskehricht, Transport	78'000.00		78'000.00		79'881.65	
7301.3130.01	Hauskehricht, Verbrennung	74'000.00		74'000.00		75'463.50	
7301.3130.02	Grüngut, Transport	74'000.00		74'000.00		88'356.65	
7301.3130.03	Grüngut, Verwertung+Häckseln	89'000.00		89'000.00		96'595.65	
7301.3130.04	Glas Recycling (Bruchglas)	17'900.00		17'900.00		17'160.10	
7301.3130.05	Metalle	500.00		500.00		331.16	
7301.3130.06	Übrige Abfallarten	12'500.00		12'500.00		15'264.07	
7410.3130.00	Dienstleistungen durch Dritte					14'830.65	
7500.3130.00	Dienstleistungen Dritter			11'000.00		1'008.85	
7710.3130.00	Kremationen	20'000.00		22'000.00		21'736.75	
7710.3130.02	Bestattungskosten	13'000.00		13'000.00		16'039.80	
8120.3130.00	Dienstleistungen Dritter	1'600.00		1'600.00		1'332.80	
9610.3130.00	Dienstleistungen Dritter			2'500.00		2'244.25	
9901.3130.00	Dienstleistungen Dritter	1'000.00				726.06	
9901.3130.01	Telefongebühren	600.00		600.00		936.25	
3132	Honorare, externe Berater, Gutachter, Fachexperten etc.	271'300.00		141'800.00		493'278.45	
	Netto Aufwand		271'300.00		141'800.00		493'278.45
0110.3132.00	Externe Bilanzprüfung	2'700.00		2'700.00		2'702.50	
0110.3132.01	Verwaltungsanalyse	5'000.00		25'000.00			
0120.3132.00	Honorare externe Berater, Gutachter, Fachexperten	10'000.00		10'000.00		15'803.50	
0210.3132.00	Honorare externe Berater, Gutachter, Fachexperten etc.	13'000.00		13'000.00		8'643.70	
0220.3132.00	Dienstleistungen externe Berater	1'000.00		1'000.00		185'123.95	
0222.3132.00	Dienstleistungen externe Berater	190'000.00		35'000.00		181'847.00	
2120.3132.00	Elternarbeit	1'000.00		1'000.00		129.35	
2140.3132.00	Honorare externe Berater, Gutachter, Fachexperten	600.00		600.00			
2190.3132.00	Honorare externer Berater, Gutachter, Fachexperten	4'000.00		3'000.00		3'117.45	
2191.3132.00	Honorare, externe Berater	23'000.00		23'000.00		7'808.20	
5790.3132.01	Honorare Fachspezialisten, externe Berater	5'000.00		10'000.00		48'699.70	
6150.3132.00	Honorare externe Berater, Gutachter, Fachexperten					12'465.25	
7201.3132.00	Honorare externe Berater, Gutachter, Fachexperten	10'000.00		10'000.00		4'676.15	
7690.3132.00	Altlastensanierung			1'500.00			
8710.3132.00	Honorar externe Berater/Dienstleister	6'000.00		6'000.00		22'261.70	
3133	Informatik-Nutzungsaufwand	10'300.00		8'300.00		16'117.95	
	Netto Aufwand		10'300.00		8'300.00		16'117.95
1400.3133.00	Kataster, LIS					2'491.75	
2190.3133.00	Informatik-Nutzungsaufwand	10'300.00		8'300.00		13'626.20	
3134	Sachversicherungsprämien	59'900.00		65'650.00		60'188.99	
	Netto Aufwand		59'900.00		65'650.00		60'188.99
0120.3134.00	Sachversicherungsprämien	8'000.00		8'000.00		7'719.20	
0220.3134.00	Sachversicherungsprämien	1'600.00		1'600.00		1'628.90	
0223.3134.00	Sachversicherungsprämien			1'800.00		1'776.45	
0290.3134.00	Sachversicherungsprämien	4'300.00		4'700.00		4'229.80	
0291.3134.00	Sachversicherungsprämien	1'500.00		1'500.00		1'449.45	
1506.3134.00	Sach- und Personenversicherungsprämien	9'500.00		9'500.00		8'171.19	
1610.3134.00	Sachversicherungsprämien	2'000.00		1'900.00		1'999.35	
1620.3134.00	Sachversicherungsprämien	700.00				702.10	
2170.3134.00	Sachversicherungsprämien	18'000.00		22'000.00		18'172.45	
2180.3134.00	Sachversicherungen	400.00		400.00		420.90	
2192.3134.00	Schülerunfallversicherung	3'500.00		3'500.00		3'425.50	
6150.3134.00	Sachversicherungsprämien			100.00		133.30	
7201.3134.00	Sachversicherungsprämien	500.00		750.00		495.00	
7710.3134.00	Sachversicherungsprämien	400.00		400.00		215.95	
9630.3134.00	Sachversicherungsprämien	1'500.00		1'500.00		1'341.85	
9901.3134.00	Sachversicherungsprämien	8'000.00		8'000.00		8'307.60	

Konto	Erfolgsrechnung EWG Artengliederung ER EWG	Budget 2026		Budget 2025		Rechnung 2024	
		Aufwand	Ertrag	Aufwand	Ertrag	Aufwand	Ertrag
3136	Honorare privatärztlicher Tätigkeit	25'000.00		24'000.00		25'933.90	
	Netto Aufwand		25'000.00		24'000.00		25'933.90
4330.3136.00	Honorare Zahnärzte und Schularzt	25'000.00		24'000.00		25'933.90	
3137	Steuern und Abgaben	52'700.00		44'700.00		52'554.10	
	Netto Aufwand		52'700.00		44'700.00		52'554.10
2120.3137.00	Steuern und Abgaben	1'200.00		1'200.00		1'142.45	
5730.3137.00	Steuern und Abgaben					267.65	
7201.3137.00	Steuern und Abgaben	43'800.00		43'500.00		43'488.00	
9901.3137.00	Steuern und Abgaben	7'700.00				7'656.00	
314	Baulicher Unterhalt	377'000.00		411'500.00		367'610.22	
3140	Unterhalt an Grundstücken	50'500.00		59'500.00		21'794.05	
	Netto Aufwand		50'500.00		59'500.00		21'794.05
0290.3140.00	Unterhalt Grundstücke	35'000.00		25'000.00			
1610.3140.00	Unterhalt Grundstücke	1'500.00		1'500.00		1'500.00	
2170.3140.00	Unterhalt Grundstücke			25'000.00		5'963.35	
3420.3140.00	Unterhalt Grundstücke	4'500.00		7'000.00		14'157.75	
7710.3140.00	Unterhalt Grundstücke	9'500.00		1'000.00		172.95	
3141	Unterhalt Strassen	163'000.00		168'500.00		198'190.90	
	Netto Aufwand		163'000.00		168'500.00		198'190.90
2180.3141.00	Ausbau Spielgarten Tagi					329.00	
6130.3141.00	Baulicher Unterhalt			500.00			
6150.3141.00	Unterhalt Strassen	60'000.00		60'000.00		59'483.25	
6150.3141.01	Strassenwischen, Schneeräumen	50'000.00		55'000.00		55'739.65	
6150.3141.02	Strassenbeleuchtungsunterhalt	30'000.00		35'000.00		29'216.95	
7301.3141.00	Unterhalt Strassen/Verkehrswege	3'000.00		3'000.00		40'248.70	
8120.3141.00	Unterhalt Strassen / Verkehrswege	20'000.00		15'000.00		13'173.35	
3142	Unterhalt Wasserbau	2'000.00		2'000.00		913.22	
	Netto Aufwand		2'000.00		2'000.00		913.22
7100.3142.00	Unterhalt Wasserbau	2'000.00		2'000.00		913.22	
3143	Unterhalt übrige Tiefbauten	20'000.00		35'000.00		6'599.30	
	Netto Aufwand		20'000.00		35'000.00		6'599.30
7201.3143.00	Unterhalt Tiefbauten	10'000.00		25'000.00		3'896.50	
8120.3143.00	Unterhalt Drainageleitungen	10'000.00		10'000.00		2'702.80	
3144	Unterhalt Hochbauten, Gebäude	141'500.00		146'500.00		140'112.75	
	Netto Aufwand		141'500.00		146'500.00		140'112.75
0290.3144.00	Unterhalt Hochbauten, Gebäude	65'000.00		65'000.00		37'465.32	
0291.3144.00	Unterhalt Hochbauten, Gebäude	10'000.00		10'000.00		7'938.80	
1506.3144.00	Unterhalt Hochbauten, Gebäude	1'000.00		1'000.00			
1610.3144.00	Unterhalt Hochbauten, Gebäude	1'500.00		1'500.00		226.70	
2170.3144.00	Unterhalt Hochbauten, Gebäude	58'000.00		68'000.00		86'373.08	
7710.3144.00	Unterhalt Hochbauten	1'000.00		1'000.00			
9630.3144.00	Unterhalt Hochbauten, Gebäude	5'000.00				8'108.85	
315	Unterhalt Mobilien und immaterielle Anlagen	287'500.00		274'100.00		271'340.59	
3150	Unterhalt Büromobiliar, Büro-maschinen und -geräte	2'500.00		2'500.00		3'831.80	
	Netto Aufwand		2'500.00		2'500.00		3'831.80
0220.3150.00	Unterhalt Büromobiliar, Büro-maschinen und -geräte	500.00		500.00		1'145.20	
2120.3150.00	Unterhalt Büromobiliar, Büro-maschinen und -geräte	2'000.00		2'000.00		2'686.60	
3151	Unterhalt Apparate, Maschinen, Geräte, Fahrzeuge, Werkzeuge	69'000.00		72'300.00		61'523.69	
	Netto Aufwand		69'000.00		72'300.00		61'523.69

Konto	Erfolgsrechnung EWG Artengliederung ER EWG	Budget 2026		Budget 2025		Rechnung 2024	
		Aufwand	Ertrag	Aufwand	Ertrag	Aufwand	Ertrag
0210.3151.00	Unterhalt Apparate, Maschinen, Geräte, Fahrzeuge, Werkzeuge	400.00		500.00		350.15	
0220.3151.00	Unterhalt Apparate, Maschinen, Geräte, Fahrzeuge, Werkzeuge	400.00		100.00		380.60	
0290.3151.00	Unterhalt Apparate, Maschinen, Geräte, Fahrzeuge, Werkzeuge	1'000.00		100.00		2'744.35	
1506.3151.00	Unterhalt Apparate, Maschinen, Geräte, Fahrzeuge, Werkzeuge	18'100.00		26'000.00		17'009.83	
2120.3151.00	Unterhalt Apparate, Maschinen, Geräte, Fahrzeuge, Werkzeuge	6'100.00		9'300.00		3'438.56	
2140.3151.00	Unterhalt Instrumente	1'200.00		1'000.00		960.00	
2170.3151.00	Unterhalt Apparate, Maschinen, Geräte, Fahrzeuge, Werkzeuge	10'500.00		6'300.00		4'809.35	
2180.3151.00	Unterhalt Apparate, Maschinen, Geräte, Fahrzeuge, Werkzeuge	1'500.00				3'790.95	
4900.3151.00	Unterhalt Apparate, Maschinen, Geräte, Fahrzeuge, Werkzeuge	800.00					
5730.3151.00	Unterhalt Apparate, Maschinen, Geräte, Fahrzeuge, Werkzeuge					121.20	
5736.3151.00	Unterhalt, Apparate, Maschinen, Geräte, Fahrzeuge, Werkzeuge	4'000.00		4'000.00			
9901.3151.00	Unterhalt App; Masch; Geräte, Fhz; Werk.	25'000.00		25'000.00		27'918.70	
3158	Unterhalt immaterielle Anlagen	216'000.00		199'300.00		205'985.10	
	Netto Aufwand		216'000.00		199'300.00		205'985.10
0223.3158.00	Unterhalt immaterielle Anlagen	216'000.00		199'300.00		205'985.10	
316	Mieten, Leasing, Pachten, Benutzungsgebühren	441'400.00		447'800.00		487'640.44	
3160	Miete und Pacht Liegenschaften	397'800.00		403'600.00		442'433.43	
	Netto Aufwand		397'800.00		403'600.00		442'433.43
1506.3160.00	Miete und Pacht Liegenschaften	24'000.00		24'000.00		24'000.00	
2180.3160.00	Miete und Pacht Liegenschaften	48'000.00		39'600.00		39'600.00	
2190.3160.00	Miete und Pacht Liegenschaften	10'000.00		5'000.00		10'000.00	
5730.3160.00	Miete und Pacht Liegenschaften					328'783.43	
5730.3160.01	Miete Liegenschaften Freienwil und Schneisingen					39'750.00	
5736.3160.00	Miete und Pacht Liegenschaften	265'100.00		283'600.00			
5736.3160.01	Miete Liegenschaften Freienwil und Schneisingen	50'700.00		51'400.00			
9901.3160.00	Miete und Pacht Liegenschaften					300.00	
3161	Mieten, Benützungskosten Mobilien	11'200.00		11'200.00		9'940.45	
	Netto Aufwand		11'200.00		11'200.00		9'940.45
1506.3161.00	Mieten, Benützungskosten	4'000.00		4'000.00			
3420.3161.00	Anlagen	7'200.00		7'200.00		7'125.55	
9901.3161.00	Mieten, Benützungskosten Mobilien					2'814.90	
3162	Raten für operatives Leasing	32'400.00		33'000.00		35'266.56	
	Netto Aufwand		32'400.00		33'000.00		35'266.56
0223.3162.00	Raten für operatives Leasing	14'400.00		15'000.00		12'517.95	
2120.3162.00	Raten für operatives Leasing	18'000.00		18'000.00		22'748.61	
317	Spesenentschädigungen	226'300.00		227'620.00		216'978.35	
3170	Reisekosten und Spesen	140'500.00		133'700.00		133'007.75	
	Netto Aufwand		140'500.00		133'700.00		133'007.75
0110.3170.00	Verpflegung Wahlbüro und GV	1'400.00		1'500.00		884.75	
0120.3170.00	Reisekosten und Spesen	10'000.00		16'000.00		11'998.65	
0120.3170.01	Klausur und Strategietage	10'000.00					
0210.3170.00	Reisekosten und Spesen	1'000.00		500.00		1'269.90	
0220.3170.00	Reisekosten und Spesen	600.00		600.00		349.35	
0222.3170.00	Reisekosten und Spesen	1'500.00		1'500.00		3'355.90	

Konto	Erfolgsrechnung EWG Artengliederung ER EWG	Budget 2026		Budget 2025		Rechnung 2024	
		Aufwand	Ertrag	Aufwand	Ertrag	Aufwand	Ertrag
1400.3170.00	Reisekosten und Spesen					50.40	
1506.3170.00	Reisekosten und Spesen	7'000.00		6'500.00		6'918.65	
2120.3170.01	Schulanfang/Schulschlussfeier	2'300.00		2'300.00		1'890.35	
2130.3170.00	Transportkosten	98'900.00		98'300.00		97'190.00	
2140.3170.00	Reisekosten und Spesen	400.00		400.00		142.10	
2170.3170.00	Reisekosten und Spesen	500.00		500.00		1'940.20	
2180.3170.00	Spesen	5'000.00		4'500.00		5'867.70	
2190.3170.00	Reisekosten und Spesen	500.00		500.00		149.00	
	Kompetenzsumme						
2191.3170.00	Reisekosten, Spesen	200.00		400.00			
4330.3170.00	Reisekosten und Spesen					39.20	
5330.3170.00	Reisekosten und Spesen					123.40	
5730.3170.00	Reisekosten und Spesen	1'000.00				838.20	
5790.3170.00	Reisekosten und Spesen	200.00		200.00			
3171	Exkursionen, Schulreisen und Lager	85'800.00		93'920.00		83'970.60	
	Netto Aufwand		85'800.00		93'920.00		83'970.60
2110.3171.00	Exkursionen, Schulreisen und Lager	3'200.00		1'830.00		1'509.00	
2120.3171.00	Exkursionen, Schulreisen und Lager	43'700.00		37'690.00		48'306.35	
2120.3171.01	Schwimmunterricht	26'400.00		26'400.00		27'089.00	
2120.3171.02	Besuch kultureller Veranstaltungen Projektwoche	10'000.00		25'500.00		6'062.95	
2180.3171.00	Exkursionen	2'500.00		2'500.00		1'003.30	
318	Wertberichtigungen auf Forderungen	26'400.00		20'500.00		32'328.32	
3180	Wertberichtigungen auf Forderungen			5'000.00		-4'790.00	
	Netto Aufwand				5'000.00		
	Netto Ertrag					4'790.00	
9100.3180.00	Erhöhung Wertberichtigungen auf Forderungen			5'000.00		10'676.00	
9101.3180.09	Senkung Wertberichtigung auf Forderungen					-15'466.00	
3181	Tatsächliche Forderungsverluste	26'400.00		15'500.00		37'118.32	
	Netto Aufwand		26'400.00		15'500.00		37'118.32
1500.3181.00	Tatsächliche Forderungsverluste	1'400.00		1'500.00		1'375.90	
1500.3181.09	Eingang abgeschriebener Forderungen					-501.45	
9100.3181.00	Tatsächliche Forderungsverluste	55'000.00		50'000.00		62'357.72	
9100.3181.01	Tatsächliche Verluste AG-Steuern					546.45	
9100.3181.09	Eingang abgeschriebener Forderungen	-50'000.00		-50'000.00		-57'591.50	
9101.3181.00	Tatsächliche Forderungsverluste	20'000.00		14'000.00		30'931.20	
319	Verschiedener Betriebsaufwand			50.00		8'845.20	
3192	Abgeltung von Rechten					5'941.90	
	Netto Aufwand						5'941.90
6150.3192.00	Landerwerbskosten/Arrondierungen					5'941.90	
3199	Übriger Betriebsaufwand			50.00		2'903.30	
	Netto Aufwand				50.00		2'903.30
0210.3199.00	Übriger Betriebsaufwand			50.00		-46.20	
7201.3199.00	MWST-Vorsteuer-Kürzung					2'949.50	
33	ABSCHREIBUNG VERWALTUNGSVERMÖGEN	1'647'300.00		1'495'800.00		1'440'548.00	
	Netto Aufwand		1'647'300.00		1'495'800.00		1'440'548.00
330	Sachanlagen VV	1'553'200.00		1'486'400.00		1'426'346.00	

Konto	Erfolgsrechnung EWG Artengliederung ER EWG	Budget 2026		Budget 2025		Rechnung 2024	
		Aufwand	Ertrag	Aufwand	Ertrag	Aufwand	Ertrag
3300	Planmässige Abschreibungen Sachanlagen	1'553'200.00		1'486'400.00		1'426'346.00	
	Netto Aufwand		1'553'200.00		1'486'400.00		1'426'346.00
0223.3300.60	Planmässige Abschreibungen Mobilien VV allgemeiner Haushalt	110'700.00		87'500.00		51'492.00	
0290.3300.10	Planmässige Abschreibungen Strassen und Verkehrswege VV	41'400.00		41'400.00		41'346.00	
0290.3300.40	Planmässige Abschreibungen Hochbauten VV	164'700.00		164'700.00		164'625.00	
1500.3300.60	Planmässige Abschreibungen Mobilien VV	49'500.00		49'500.00		49'492.00	
1610.3300.60	Planmässige Abschreibungen Mobilien VW, allgemeiner Haushalt	5'500.00					
2170.3300.10	Planmässige Abschreibungen Strassen und Verkehrswege VV	13'800.00					
2170.3300.30	Planmässige Abschreibungen Tiefbauten allgemeiner Haushalt	29'000.00		29'400.00		29'022.00	
2170.3300.40	Planmässige Abschreibungen Hochbauten VV	557'000.00		539'500.00		539'467.00	
3420.3300.10	Planmässige Abschreibungen Strassen / Verkehrswege allgemeiner Haushalt	3'700.00		3'700.00		3'673.00	
4120.3300.40	Planmässige Abschreibungen Hochbauten VV	112'600.00		112'600.00		112'564.00	
6150.3300.10	Planmässige Abschreibungen Strassen und Verkehrswege VV	223'600.00		222'000.00		198'792.00	
6150.3300.60	Planmässige Abschreibungen Mobilien VV	18'700.00		13'000.00		12'978.00	
7201.3300.31	Planmässige Abschreibungen Tiefbauten spezialfinanzierte Gemeindebetriebe	209'000.00		209'000.00		208'916.00	
7301.3300.31	Planmässige Abschreibungen Tiefbauten spezialfinanzierte Gemeindebetriebe	5'400.00		5'400.00		5'397.00	
7410.3300.20	Planmässige Abschreibungen Wasserbau VV	2'000.00		2'000.00		1'995.00	
7710.3300.30	Planmässige Abschreibungen übrige Tiefbauten VV	6'600.00		6'700.00		6'587.00	
332	Abschreibungen immatrielle Anlagen	94'100.00		9'400.00		14'202.00	
3320	Abschreibungen immaterielle Anlagen	94'100.00		9'400.00		14'202.00	
	Netto Aufwand		94'100.00		9'400.00		14'202.00
7900.3320.90	Planmässige Abschreibungen übrige immaterielle Anlagen	85'700.00		1'000.00		5'877.00	
8120.3320.90	Planmässige Abschreibungen übrige immaterielle Anlagen allgemeiner Haushalt	8'400.00		8'400.00		8'325.00	
34	FINANZAUFWAND	218'000.00		214'000.00		214'297.02	
	Netto Aufwand		218'000.00		214'000.00		214'297.02
340	Zinsaufwand	216'900.00		211'900.00		213'120.42	
3400	Zinsaufwand			10'000.00		28'790.25	
	Netto Aufwand				10'000.00		28'790.25
9610.3400.00	Verzinsung laufende Verbindlichkeiten			10'000.00		28'790.25	
3401	Verzinsung kurzfristige Finanzverbindlichkeiten	173'400.00		158'400.00		136'430.17	
	Netto Aufwand		173'400.00		158'400.00		136'430.17
9610.3401.00	Verzinsung Finanzverbindlichkeiten	173'400.00		158'400.00		136'430.17	
3409	Übrige Passivzinsen	43'500.00		43'500.00		47'900.00	
	Netto Aufwand		43'500.00		43'500.00		47'900.00
7201.3409.01	Verpflichtungsverzinsung	41'700.00		41'700.00			

Konto	Erfolgsrechnung EWG Artengliederung ER EWG	Budget 2026		Budget 2025		Rechnung 2024	
		Aufwand	Ertrag	Aufwand	Ertrag	Aufwand	Ertrag
9610.3409.00	Übrige Passivzinsen					-60.00	
9610.3409.01	Verpflichtungsverzinsung	1'800.00		1'800.00		47'960.00	
343	Liegenschaftenaufwand	1'000.00		2'000.00		721.40	
	Finanzvermögen						
3430	Baulicher Unterhalt	1'000.00		2'000.00		721.40	
	Liegenschaften FV						
	Netto Aufwand		1'000.00		2'000.00		721.40
9630.3430.00	Baulicher Unterhalt Grundstücke FV	500.00		1'000.00		129.00	
9630.3430.40	Baulicher Unterhalt Gebäude FV	500.00		1'000.00		592.40	
349	Verschiedener Finanzaufwand	100.00		100.00		455.20	
3499	Übriger Finanzaufwand	100.00		100.00		455.20	
	Netto Aufwand		100.00		100.00		455.20
0210.3499.00	Übriger Finanzaufwand	100.00		100.00		455.20	
35	EINLAGEN IN FONDS UND	2'500.00		2'500.00		2'560.00	
	SPEZIALFINANZIERUNGEN						
	Netto Aufwand		2'500.00		2'500.00		2'560.00
351	Einlagen in Fonds und Spezial-	2'500.00		2'500.00		2'560.00	
	finanzierungen im Eigenkapital						
3511	Einlagen in Fonds des EK	2'500.00		2'500.00		2'500.00	
	Netto Aufwand		2'500.00		2'500.00		2'500.00
3290.3511.00	Einlage in Fonds Jugend- und Dorffest	2'500.00		2'500.00		2'500.00	
3512	Einlagen in Legate und					60.00	
	Stiftungen ohne eig.						
	Rechtspers. im EK						
	Netto Aufwand						60.00
9951.3512.00	Einlagen in Legate und Stiftungen ohne eigene Rechtspersönlichkeit im EK					60.00	
36	TRANSFERAUFWAND	11'148'000.00		10'293'200.00		9'754'977.95	
	Netto Aufwand		11'148'000.00		10'293'200.00		9'754'977.95
361	Entschädigungen an	3'595'100.00		3'085'500.00		3'131'114.25	
	Gemeinwesen						
3611	Entschädigungen an Kantone	106'900.00		115'300.00		93'386.45	
	und Konkordate						
	Netto Aufwand		106'900.00		115'300.00		93'386.45
0223.3611.00	Entschädigungen an den Kanton	82'300.00		82'300.00		78'295.65	
2120.3611.00	Personalaufwand Lehrpersonen	24'600.00		33'000.00		15'090.80	
3612	Entschädigungen an	3'246'200.00		2'707'200.00		2'861'727.80	
	Gemeinden und						
	Gemeindezweckverbände						
	Netto Aufwand		3'246'200.00		2'707'200.00		2'861'727.80
1110.3612.00	Beitrag an Stadtpolizei Baden	190'000.00		190'000.00		186'955.50	
1110.3612.01	Ordnungsbussenzentrale	36'000.00		34'000.00		34'937.45	
1400.3612.00	Beitrag an Kindes- und Erwachsenenschutzdienst	294'000.00		266'700.00		251'788.00	
1400.3612.01	Regionales Zivilstandsamt	29'700.00		39'000.00		39'328.00	
1500.3612.00	Betriebsbeitrag Feuerwehr	221'600.00		223'700.00		160'077.64	
1500.3612.01	Hydrantenbeitrag	81'000.00		80'500.00		80'210.20	
1506.3612.00	Beitrag an Alarmanlage	7'000.00		7'000.00		6'048.00	
1506.3612.01	Verwaltungsentschädigung	10'400.00		10'400.00			
1620.3612.00	Beitrag an RFO Region Baden	20'000.00		13'000.00		17'499.00	
1620.3612.01	Beitrag an ZSO Region Baden	85'000.00		90'100.00		77'298.65	
2120.3612.00	Schulgelder an Gemeinden	24'500.00				8'855.00	
2130.3612.00	Schulgelder an Gemeinden	1'511'100.00		1'089'800.00		1'273'819.10	

Konto	Erfolgsrechnung EWG Artengliederung ER EWG	Budget 2026		Budget 2025		Rechnung 2024	
		Aufwand	Ertrag	Aufwand	Ertrag	Aufwand	Ertrag
2140.3612.00	Verwaltungsentschädigung	13'200.00		4'400.00		4'400.00	
2180.3612.00	Verwaltungsentschädigung	24'200.00		10'400.00		10'400.00	
2200.3612.00	Schulgelder an Sprachheilverband und Dyskalkulie	30'000.00		30'000.00		33'137.71	
3410.3612.00	Beitrag an Schwimm- und Freibäder	36'600.00		36'100.00		31'860.00	
3420.3612.00	Ferienpass Surbtal / findet nur alle 2 Jahre statt			1'000.00			
4120.3612.00	Beitrag an Gemeindeverband RAS	100.00		100.00		100.00	
4340.3612.00	Regionaler Pilzkontrolleur	1'200.00		1'200.00		1'200.00	
5730.3612.01	Entschädigungen an Gemeinden Overhead	81'700.00				93'626.00	
5736.3612.00	Gewinnanteil Schneisingen Asylverbund			4'000.00			
5736.3612.01	Gewinnanteil Freienwil Asylverbund			2'900.00			
5736.3612.02	Gewinnanteil Ehrendingen Asylverbund			12'200.00			
5790.3612.00	Entschädigungen an Gemeinden und Gemeindeverbände	200.00		200.00		166.65	
7201.3612.00	ARA-Gebühr an Gde. Ennetbaden	9'000.00		9'000.00		3'989.85	
7201.3612.01	Beitrag an Abwasserverband	416'800.00		437'000.00		436'827.00	
7201.3612.02	Verwaltungsentschädigung an EG	27'600.00		27'600.00		25'200.00	
7201.3612.03	Interne Verrechnung	28'400.00		21'300.00		22'604.00	
7300.3612.00	Kadaversammelstelle	2'000.00		2'000.00		3'345.00	
7301.3612.00	Entschädigungen an Gemeinden und Gemeindezweckverbände	35'000.00		35'000.00		27'800.00	
7301.3612.03	Interne Verrechnung	27'900.00		26'600.00		28'255.05	
7710.3612.00	Verwaltungsentschädigung	2'000.00		2'000.00		2'000.00	
3614	Entschädigungen an öffentliche Unternehmungen	242'000.00		263'000.00		176'000.00	
	Netto Aufwand		242'000.00		263'000.00		176'000.00
2200.3614.00	Schulgelder an Sonderschulen	242'000.00		263'000.00		176'000.00	
363	Beiträge an Gemeinwesen und Dritte	7'423'400.00		7'115'700.00		6'531'902.70	
3631	Beiträge an Kantone und Konkordate	5'112'800.00		4'900'900.00		4'656'267.35	
	Netto Aufwand		5'112'800.00		4'900'900.00		4'656'267.35
2110.3631.00	Besoldungsanteil an Kanton	373'000.00		401'400.00		362'503.90	
2120.3631.00	Besoldungsanteil an Kanton	1'231'000.00		1'225'000.00		1'150'818.00	
2130.3631.00	Besoldungsanteil an Kanton	780'000.00		810'000.00		723'926.30	
2190.3631.00	Besoldungsanteil an Kanton	157'000.00		119'500.00		152'824.20	
2300.3631.00	Schulgelder an kant. Schulen / Dep.	275'000.00		251'000.00		275'395.75	
4120.3631.00	Beiträge an Kanton für Pflegefinanzierung	860'000.00		770'000.00		748'829.55	
5720.3631.00	Beiträge an den Kanton			9'000.00		11'297.00	
5730.3631.00	Beiträge an Kantone und Konkordate					-9'194.15	
5790.3631.00	Beiträge an Kantone und Konkordate	1'426'000.00		1'304'000.00		1'230'155.90	
7300.3631.00	Beiträge an den Kanton			1'000.00			
7410.3631.00	Beiträge an Kantone und Konkordate	10'000.00		10'000.00		8'993.90	
8200.3631.00	Nutzniessendenbeiträge Schutzwald	800.00				717.00	
3632	Beiträge an Gemeinden und Gemeindezweckverbände	43'900.00		112'500.00		117'524.15	
	Netto Aufwand		43'900.00		112'500.00		117'524.15
0120.3632.00	Ammännerverband	1'100.00		900.00		1'100.00	
2130.3632.00	Besoldungsanteil an Gemeinden					370.15	
2190.3632.00	Beiträge an Gemeinden und Gemeindezweckverbände	3'200.00		72'000.00		76'285.00	
7900.3632.00	Beitrag Regionalverbände	33'100.00		33'100.00		33'269.00	

Konto	Erfolgsrechnung EWG Artengliederung ER EWG	Budget 2026		Budget 2025		Rechnung 2024	
		Aufwand	Ertrag	Aufwand	Ertrag	Aufwand	Ertrag
8200.3632.00	Beitrag an Gemeinde und Gemeindeverbände	6'500.00		6'500.00		6'500.00	
3634	Beiträge an öffentliche Unternehmungen	211'600.00		223'700.00		190'391.50	
	Netto Aufwand		211'600.00		223'700.00		190'391.50
2300.3634.00	Schulgelder an Berufsschulen	190'000.00		206'000.00		173'189.50	
5450.3634.00	Beiträge an öffentliche Unternehmungen	18'600.00		14'200.00		14'202.00	
5450.3634.02	HOPE, Christl. Sozialwerk	3'000.00		3'500.00		3'000.00	
3636	Beiträge an private Organisationen ohne Erwerbszweck	817'700.00		463'400.00		455'845.68	
	Netto Aufwand		817'700.00		463'400.00		455'845.68
3290.3636.00	Beitrag an Dorfvereine	17'500.00		17'700.00		17'100.00	
3290.3636.01	Beiträge an verschiedene Institute	3'800.00		3'800.00		3'040.00	
3290.3636.02	Beitrag an Stadtbibliothek Baden			5'300.00		5'300.00	
3410.3636.00	Beiträge an private Organisationen ohne Erwerbszweck	17'500.00		16'500.00		17'300.00	
4210.3636.01	Beiträge an Spitex	622'000.00		270'000.00		274'945.00	
4210.3636.02	Beitrag an Samariterverein	1'000.00		1'000.00		1'000.00	
5440.3636.00	Beitrag an Elternbriefe	700.00		700.00		735.00	
5440.3636.01	Beitrag an Mütter- und Väterberatung	33'000.00		30'200.00		31'527.00	
5440.3636.02	Beitrag an Chinderhuus Surbtal	100.00		100.00		50.00	
5440.3636.03	Jugendarbeit	109'800.00		105'800.00		90'243.08	
7301.3636.00	Papiersammlung Vereine	12'000.00		12'000.00		14'305.60	
7500.3636.00	Natur- und Vogelschutzverein	300.00		300.00		300.00	
3637	Beiträge an private Haushalte	1'237'400.00		1'415'200.00		1'111'874.02	
	Netto Aufwand		1'237'400.00		1'415'200.00		1'111'874.02
5430.3637.00	Alimentenbevorschussung	32'500.00		40'000.00		32'501.00	
5430.3637.01	Alimentenbevorschussung	12'000.00		12'000.00			
	Betreuungsunterhalt						
5720.3637.00	Beiträge an private Haushalte	490'000.00		475'000.00		506'680.11	
5720.3637.02	Beiträge Kindes- und Erwachsenenschutz	25'000.00		48'000.00		13'487.50	
5730.3637.00	Beiträge an Asylbewerber					381'181.26	
5736.3637.00	Beiträge an Asylbewerber	475'200.00		598'500.00			
5790.3637.00	Subventionen gem. KIBEG	146'000.00		180'000.00		116'674.15	
5790.3637.01	Anteil Forderungen KVG (VS KK)	55'000.00		60'000.00		60'000.00	
8120.3637.00	Bienenzüchter	1'700.00		1'700.00		1'350.00	
366	Abschreibungen Investitionsbeiträge	129'500.00		92'000.00		91'961.00	
3660	Abschreibungen Investitionsbeiträge	129'500.00		92'000.00		91'961.00	
	Netto Aufwand		129'500.00		92'000.00		91'961.00
6130.3660.10	Planmässige Abschreibungen Strassen und Verkehrswege VV	87'800.00		87'800.00		87'780.00	
7201.3660.21	Planmässige Abschreibungen Investitionsbeiträge	4'200.00		4'200.00		4'181.00	
	spezialfinanzierte Gemeindebetriebe						
8120.3660.60	Planmässige Abschreibungen	37'500.00					
39	INTERNE VERRECHNUNGEN	1'252'500.00		1'233'300.00		1'227'000.54	
	Netto Aufwand		1'252'500.00		1'233'300.00		1'227'000.54
391	Dienstleistungen	1'220'500.00		1'201'300.00		1'195'000.54	
3910	Interne Verrechnung von Dienstleistungen	1'220'500.00		1'201'300.00		1'195'000.54	
	Netto Aufwand		1'220'500.00		1'201'300.00		1'195'000.54
0110.3910.02	Anteil Soziallasten	100.00		100.00		240.25	
0120.3910.02	Anteil Soziallasten	35'600.00		35'500.00		32'175.65	

Konto	Erfolgsrechnung EWG Artengliederung ER EWG	Budget 2026		Budget 2025		Rechnung 2024	
		Aufwand	Ertrag	Aufwand	Ertrag	Aufwand	Ertrag
0210.3910.02	Anteil Soziallasten	126'400.00		124'900.00		126'204.05	
0220.3910.02	Anteil Soziallasten	78'100.00		64'000.00		49'748.30	
0222.3910.02	Anteil Soziallasten	96'100.00		114'200.00		105'084.70	
0223.3910.02	Anteil Soziallasten	1'500.00		1'500.00		1'395.90	
0290.3910.02	Anteil Soziallasten	5'300.00		5'200.00		7'022.40	
0290.3910.03	Interne Verrechnung	5'600.00		5'300.00		5'651.00	
0291.3910.02	Anteil Soziallasten	600.00		700.00		583.70	
1400.3910.02	Anteil Soziallasten	16'900.00		16'000.00		14'347.75	
1506.3910.02	Anteil Soziallasten	700.00		400.00		1'463.25	
2110.3910.02	Anteil Soziallasten					476.40	
2120.3910.02	Anteil Soziallasten	2'000.00		2'000.00		2'449.00	
2140.3910.02	Anteil Soziallasten	56'800.00		55'000.00		46'401.50	
2170.3910.02	Anteil Soziallasten	44'600.00		41'400.00		39'770.75	
2170.3910.03	Interne Verrechnung	61'300.00		59'500.00		62'161.05	
2180.3910.02	Anteil Soziallasten	65'600.00		72'300.00		68'155.10	
2190.3910.02	Anteil Soziallasten	20'000.00		19'900.00		19'077.95	
2191.3910.02	Anteil Soziallasten	19'000.00		17'000.00		16'687.95	
3290.3910.02	Anteil Soziallasten					94.70	
3290.3910.03	Interne Verrechnung	11'100.00		10'600.00		11'302.00	
3420.3910.03	Interne Verrechnung	5'600.00		5'300.00		5'651.00	
4330.3910.02	Anteil Soziallasten	600.00		600.00		652.90	
5310.3910.02	Anteil Soziallasten	1'200.00		800.00		2'032.70	
5730.3910.02	Interne Verrechnung	49'300.00		44'000.00		37'880.85	
5730.3910.03	Personalversicherungen						
5730.3910.03	Interne Verrechnung					5'651.00	
5736.3910.03	Interne Verrechnung			2'800.00			
5790.3910.02	Anteil Soziallasten	29'300.00		24'500.00		27'359.90	
6150.3910.03	Interne Verrechnung	282'700.00		279'600.00		293'852.25	
7100.3910.03	Interne Verrechnung	5'600.00		5'300.00		5'651.00	
7710.3910.02	Anteil Soziallasten	200.00		200.00		162.00	
7710.3910.03	Interne Verrechnung	94'700.00		90'700.00		96'067.10	
7790.3910.03	Interne Verrechnung	27'800.00		26'600.00		28'255.05	
9901.3910.02	Anteil Soziallasten	76'200.00		75'400.00		81'291.44	
392	Pacht, Miete, Benützungskosten	32'000.00		32'000.00		32'000.00	
3920	Pacht, Miete, Benützungskosten	32'000.00		32'000.00		32'000.00	
	Netto Aufwand		32'000.00		32'000.00		32'000.00
3290.3920.00	Benützung Schulanlagen	2'000.00		2'000.00		2'000.00	
3410.3920.00	Benützung Schulanlagen	30'000.00		30'000.00		30'000.00	
4	E R T R A G		23'160'600.00		21'999'540.00		21'822'706.31
	Netto Ertrag	23'160'600.00		21'999'540.00		21'822'706.31	
40	FISKALERTRAG		15'938'000.00		14'993'000.00		14'841'399.93
	Netto Ertrag	15'938'000.00		14'993'000.00		14'841'399.93	
400	Direkte Steuern natürlicher Personen		15'350'000.00		14'456'000.00		14'456'044.35
4000	Einkommenssteuern natürliche Personen		14'205'000.00		13'331'000.00		13'257'438.83
	Netto Ertrag	14'205'000.00		13'331'000.00		13'257'438.83	
9100.4000.00	Einkommenssteuern Rechnungsjahr		11'500'000.00		10'773'000.00		10'504'987.86
9100.4000.10	Einkommenssteuern Vorjahre		2'800'000.00		2'552'000.00		2'911'111.27
9100.4000.30	Pauschale Steueranrechnung natürliche Personen		-100'000.00		-24'000.00		-160'866.25
9101.4000.20	Nachsteuern und Bussen natürliche Personen		5'000.00		30'000.00		2'205.95
4001	Vermögenssteuern natürliche Personen		1'025'000.00		1'025'000.00		1'072'073.47
	Netto Ertrag	1'025'000.00		1'025'000.00		1'072'073.47	

Konto	Erfolgsrechnung EWG Artengliederung ER EWG	Budget 2026		Budget 2025		Rechnung 2024	
		Aufwand	Ertrag	Aufwand	Ertrag	Aufwand	Ertrag
9100.4001.00	Vermögenssteuern Rechnungsjahr		795'000.00		795'000.00		799'206.54
9100.4001.10	Vermögenssteuern Vorjahre		230'000.00		230'000.00		272'866.93
4002	Quellensteuern natürliche Personen		120'000.00		100'000.00		126'532.05
9100.4002.00	Netto Ertrag Quellensteuern natürliche Personen	120'000.00	120'000.00	100'000.00	100'000.00	126'532.05	126'532.05
401	Direkte Steuern juristischer Personen		200'000.00		200'000.00		-46'518.35
4010	Direkte Steuern juristischer Personen		200'000.00		200'000.00		-46'518.35
	Netto Aufwand						46'518.35
9100.4010.00	Netto Ertrag Gewinnsteuern juristische Personen	200'000.00	200'000.00	200'000.00	200'000.00		-46'518.35
402	übrige Direkte Steuern		350'000.00		300'000.00		401'701.13
4022	Vermögensgewinnsteuern		300'000.00		250'000.00		330'601.98
9101.4022.00	Netto Ertrag Grundstückgewinnsteuern	300'000.00	300'000.00	250'000.00	250'000.00	330'601.98	330'601.98
4024	Erbschafts- und Schenkungssteuern		50'000.00		50'000.00		71'099.15
9101.4024.00	Netto Ertrag Erbschafts- und Schenkungssteuern	50'000.00	50'000.00	50'000.00	50'000.00	71'099.15	71'099.15
403	Besitz- und Aufwandsteuer		38'000.00		37'000.00		30'172.80
4033	Hundesteuer		38'000.00		37'000.00		30'172.80
9101.4033.00	Netto Ertrag Hundesteuer	38'000.00	38'000.00	37'000.00	37'000.00	30'172.80	30'172.80
41	REGALIEN UND KONZESSIONEN		63'000.00		70'000.00		61'630.45
	Netto Ertrag	63'000.00		70'000.00		61'630.45	
412	Konzessionen		63'000.00		70'000.00		61'630.45
4120	Konzessionen		63'000.00		70'000.00		61'630.45
8710.4120.00	Netto Ertrag Konzessionen	63'000.00	63'000.00	70'000.00	70'000.00	61'630.45	61'630.45
42	ENTGELTE		3'268'900.00		3'105'300.00		3'273'912.41
	Netto Ertrag	3'268'900.00		3'105'300.00		3'273'912.41	
420	Ersatzabgaben		122'000.00		122'000.00		121'557.75
4200	Ersatzabgaben		122'000.00		122'000.00		121'557.75
1500.4200.00	Netto Ertrag Feuerwehrpflichtersatz	122'000.00	122'000.00	122'000.00	122'000.00	121'557.75	121'557.75
421	Gebühren für Amtshandlungen		245'000.00		237'000.00		289'136.65
4210	Gebühren für Amtshandlungen		245'000.00		237'000.00		289'136.65
0210.4210.00	Netto Ertrag Mahn- und Betriebsentschädigung	245'000.00	30'000.00	237'000.00	29'000.00	289'136.65	31'749.45
0220.4210.00	Gebühren für Amtshandlungen		5'000.00		5'000.00		-5'331.10
0222.4210.00	Baubewilligungsgebühren		100'000.00		130'000.00		150'063.65
1400.4210.00	Gebühren für Amtshandlungen		60'000.00		52'000.00		60'230.75
1400.4210.01	Gebühren für Einbürgerungen		25'000.00		16'000.00		25'275.00
1400.4210.02	Rückerstattung Betreibungsamt		25'000.00		5'000.00		27'148.90

Konto	Erfolgsrechnung EWG Artengliederung ER EWG	Budget 2026		Budget 2025		Rechnung 2024	
		Aufwand	Ertrag	Aufwand	Ertrag	Aufwand	Ertrag
423	Schul - und Kursgelder		602'500.00		577'500.00		529'423.65
4231	Kursgelder		602'500.00		577'500.00		529'423.65
	Netto Ertrag	602'500.00		577'500.00		529'423.65	
2120.4231.00	Elternbeiträge an Aufgabenhilfe		2'500.00		2'500.00		2'494.00
2140.4231.00	Elternbeiträge		160'000.00		160'000.00		151'374.10
2180.4231.00	Elternbeiträge		440'000.00		415'000.00		375'555.55
424	Benützungsgebühren und Dienstleistungen		1'300'700.00		1'300'700.00		1'267'856.78
4240	Benützungsgebühren und Dienstleistungen		1'300'700.00		1'300'700.00		1'267'856.78
	Netto Ertrag	1'300'700.00		1'300'700.00		1'267'856.78	
0223.4240.00	Benützungsgebühren		17'100.00		17'100.00		17'170.00
0290.4240.00	Benützungsgebühren		1'500.00		1'500.00		1'810.00
2170.4240.00	Benützungsgebühren		2'000.00		2'000.00		3'525.00
7201.4240.01	Gebühren Kanalisation		780'000.00		780'000.00		732'388.52
7201.4240.02	Gebühren Strassenentwässerung		46'100.00		46'100.00		46'126.00
7301.4240.00	Kehrichtgebühren		375'000.00		375'000.00		377'959.46
7301.4240.01	Grüngutgebühren		64'000.00		64'000.00		72'657.80
7710.4240.00	Grabplatzgebühren		14'000.00		14'000.00		14'900.00
9901.4240.00	Vermietung Festbänke		1'000.00		1'000.00		1'320.00
425	Erlös aus Verkäufen		8'000.00		8'000.00		16'548.80
4250	Verkäufe		8'000.00		8'000.00		16'548.80
	Netto Ertrag	8'000.00		8'000.00		16'548.80	
6150.4250.00	Verkauf Weihnachts-Sterne						842.60
7100.4250.00	Verkäufe						530.00
7301.4250.00	Verkaufserlöse		8'000.00		8'000.00		15'176.20
426	Rückerstattungen		643'700.00		601'100.00		755'144.38
4260	Rückerstattungen Dritter		643'700.00		601'100.00		755'144.38
	Netto Ertrag	643'700.00		601'100.00		755'144.38	
0110.4260.00	Rückerstattungen Dritter						870.90
0120.4260.00	Rückerstattungen Dritter		3'700.00		3'200.00		3'775.00
0210.4260.00	Rückerstattungen Dritter		41'000.00		42'000.00		40'284.08
0220.4260.00	Rückerstattungen Dritter		5'000.00		5'000.00		12'131.60
0222.4260.00	Rückerstattung Dritter		20'000.00		25'000.00		63'672.64
0223.4260.00	Rückerstattung Dritter				1'600.00		70.00
0290.4260.00	Rückerstattungen Dritter		6'000.00		6'000.00		6'511.60
0291.4260.00	Rückerstattungen		40'400.00		40'500.00		30'947.20
1400.4260.00	Rückerstattungen		8'000.00		8'000.00		17'329.85
1506.4260.00	Rückerstattungen Dritter		11'000.00		10'000.00		10'678.45
1610.4260.00	Rückerstattungen Dritter		800.00		800.00		620.25
2120.4260.00	Rückerstattungen Dritter				12'000.00		21'237.87
2170.4260.00	Rückerstattungen Dritter		25'000.00		25'000.00		24'863.95
2180.4260.00	Rückerstattung Dritter		15'000.00		15'000.00		14'375.89
2180.4260.01	Subventionierte Elternbeiträge		140'000.00		110'000.00		142'309.80
2190.4260.00	Rückerstattung Dritter						169.70
2200.4260.00	Rückerstattungen Dritter		18'000.00		22'000.00		18'074.55
3290.4260.00	Rückerstattungen Dritter						1'489.50
5430.4260.00	Rückerstattungen Kinderalimente		9'100.00		15'000.00		9'057.90
5440.4260.00	Rückerstattung Dritter		-1'300.00		1'000.00		1'300.00
5720.4260.00	Rückerstattungen Mat. Hilfe		119'000.00		108'000.00		136'902.35
5730.4260.01	Rückerstattung Miete Asylsuchende						118'780.49
5730.4260.02	Rückerstattung Asylsozialhilfe						3'288.50
5730.4260.03	Rückerst. Miete Asylsuchende						-16'486.50
5736.4260.01	Rückerstattung Miete Asylsuchende		112'000.00		80'000.00		
5790.4260.00	Rückerstattung Dritter						180.00

Konto	Erfolgsrechnung EWG Artengliederung ER EWG	Budget 2026		Budget 2025		Rechnung 2024	
		Aufwand	Ertrag	Aufwand	Ertrag	Aufwand	Ertrag
6150.4260.00	Rückerstattungen Dritter		1'000.00		1'000.00		8'385.66
7201.4260.00	Rückerstattungen Dritter						195.00
7301.4260.00	Rückerstattungen		13'000.00		13'000.00		14'517.45
7710.4260.00	Rückerstattungen Dritter		11'000.00		11'000.00		11'390.75
8120.4260.01	Rückerstattung Dritter						847.20
9630.4260.00	Rückerstattung Nebenkosten		6'000.00		6'000.00		12'985.30
9901.4260.00	Rückerstattungen Dritter		40'000.00		40'000.00		44'387.45
427	Bussen		347'000.00		259'000.00		294'244.40
4270	Bussen		347'000.00		259'000.00		294'244.40
	Netto Ertrag	347'000.00		259'000.00		294'244.40	
0210.4270.00	Steuerbussen		55'000.00		50'000.00		66'390.20
0222.4270.00	Baupolizeibussen						633.50
1110.4270.00	Polizeibussen		290'000.00		207'000.00		228'224.00
1400.4270.00	Bussenv Verfügungen (Strafbefehle)		1'000.00		1'000.00		-1'003.30
1500.4270.00	Feuerwehrbussen		1'000.00		1'000.00		
43	VERSCHIEDENE ERTRÄGE		173'900.00				189'283.85
	Netto Ertrag	173'900.00				189'283.85	
431	Aktivierung Eigenleistungen		173'900.00				189'283.85
4310	Aktivierung Eigenleistungen		173'900.00				189'283.85
	Netto Ertrag	173'900.00				189'283.85	
0222.4310.01	Aktivierung Eigenleistungen auf Sachanlagen		173'900.00				177'310.35
2170.4310.00	Aktivierung Eigenleistung auf Sachanlagen						11'973.50
44	FINANZERTRAG		297'500.00		287'100.00		337'737.24
	Netto Ertrag	297'500.00		287'100.00		337'737.24	
440	Zinsertrag		65'500.00		65'500.00		93'895.14
4400	Zinsen flüssige Mittel						894.66
	Netto Ertrag					894.66	
9610.4400.00	Zinsen flüssige Mittel						894.66
4401	Zinsen Forderungen und KK		22'000.00		22'000.00		32'817.95
	Netto Ertrag	22'000.00		22'000.00		32'817.95	
9610.4401.00	Zinsen Forderungen und Kontokorrente		22'000.00		22'000.00		32'817.95
4402	Zinsen Finanzanlagen						12'282.53
	Netto Ertrag					12'282.53	
9610.4402.00	Zinsen Finanzanlagen						12'282.53
4409	Zinsen übriges Finanzvermögen		43'500.00		43'500.00		47'900.00
	Netto Ertrag	43'500.00		43'500.00		47'900.00	
7201.4409.01	Verpflichtungsverzinsung						42'580.00
7301.4409.01	Verpflichtungsverzinsung		1'800.00		1'800.00		5'380.00
9610.4409.01	Verpflichtungsverzinsung		41'700.00		41'700.00		
9951.4409.00	Zinsen übriges Finanzvermögen						-60.00
441	Realisierte Gewinne FV						20'478.00
4411	Gewinn aus Verkäufen von Sachanlagen FV						20'478.00
	Netto Ertrag					20'478.00	
6150.4411.00	Gewinn aus Verkäufen (Strassen)						20'478.00
443	Liegenschaftenertrag FV		92'000.00		92'000.00		91'558.10

Konto	Erfolgsrechnung EWG Artengliederung ER EWG	Budget 2026		Budget 2025		Rechnung 2024	
		Aufwand	Ertrag	Aufwand	Ertrag	Aufwand	Ertrag
4430	Pacht- und Mietzinse Liegenschaften FV		92'000.00		92'000.00		91'558.10
	Netto Ertrag	92'000.00		92'000.00		91'558.10	
7710.4430.00	Mietzinseinnahmen						108.10
9630.4430.00	Pacht- und Mietzinse		92'000.00		92'000.00		91'450.00
444	Wertberichtigungen Anlagen FV						79.00
4443	Marktwertanpassungen Liegenschaften und Grundstücke						79.00
	Netto Ertrag					79.00	
9630.4443.00	Marktwertanpassung LG						79.00
447	Liegenschaftenertrag VV		140'000.00		129'600.00		131'727.00
4470	Pacht- und Mietzinse Liegenschaften VV		140'000.00		129'600.00		131'727.00
	Netto Ertrag	140'000.00		129'600.00		131'727.00	
0290.4470.00	Pacht- und Mietzinse Liegenschaften VV		92'000.00		90'000.00		92'127.00
2170.4470.00	Mietertrag Räume Tagesstrukturen		48'000.00		39'600.00		39'600.00
45	ENTNAHMEN AUS FONDS UND SPEZIALFINANZIERUNGEN		1'000.00		41'500.00		3'976.25
	Netto Ertrag	1'000.00		41'500.00		3'976.25	
450	Entnahmen aus Fonds und Spezial- finanzierungen im Fremdkapital		1'000.00		16'500.00		3'976.25
4500	Entnahmen aus Fonds und Spezial- finanzierungen im Fremdkapital		1'000.00		16'500.00		3'976.25
	Netto Ertrag	1'000.00		16'500.00		3'976.25	
1620.4500.00	Entnahmen Ersatzbeiträge für Schutzraumbauten		1'000.00		16'500.00		3'976.25
451	Entnahmen aus Fonds und Spezial- finanzierungen im Eigenkapital				25'000.00		
4511	Entnahmen aus Fonds EK				25'000.00		
	Netto Ertrag			25'000.00		25'000.00	
3290.4511.00	Entnahme aus Fonds Dorffest						
46	TRANSFERERTRAG		2'035'000.00		2'078'540.00		1'636'972.64
	Netto Ertrag	2'035'000.00		2'078'540.00		1'636'972.64	
461	Entschädigungen von Gemeinwesen		1'619'600.00		1'776'240.00		1'379'284.79
4610	Entschädigungen vom Bund		705'100.00		906'300.00		688'429.37
	Netto Ertrag	705'100.00		906'300.00		688'429.37	
5730.4610.00	Entschädigungen vom Bund Asylbewerber						688'429.37
5736.4610.00	Entschädigungen vom Bund Asylbewerber		705'100.00		906'300.00		
4611	Entschädigungen von Kantonen und Konkordaten		133'900.00		187'100.00		14'800.00
	Netto Ertrag	133'900.00		187'100.00		14'800.00	
5310.4611.00	Entschädigungen vom Kanton				1'000.00		
5730.4611.00	Entschädigungen Kanton für Betreuung Art. 4 Abs. 4 Vertrag		118'800.00		171'000.00		
6130.4611.00	Kantonsbeiträge		8'800.00		8'800.00		8'800.00
7410.4611.00	Rückerstattung des Kantons		6'300.00		6'300.00		6'000.00

Konto	Erfolgsrechnung EWG Artengliederung ER EWG	Budget 2026		Budget 2025		Rechnung 2024	
		Aufwand	Ertrag	Aufwand	Ertrag	Aufwand	Ertrag
4612	Entschädigungen von Gemeinden und Gemeindezweckverbänden		780'600.00		682'840.00		676'055.42
	Netto Ertrag	780'600.00		682'840.00		676'055.42	
0210.4612.00	Steuerbezugsentschädigungen		45'000.00		45'000.00		43'079.90
0210.4612.01	Verwaltungsentschädigungen		217'400.00		111'000.00		182'256.00
0210.4612.02	Entschädigung Gemeinde Freienwil GStA		99'000.00		96'000.00		100'404.00
0222.4612.00	Dienstleistung BV Schneisingen						6'686.35
1506.4612.00	Betriebsbeitrag Ehrendingen		221'600.00		223'700.00		160'077.64
1506.4612.01	Betriebsbeitrag Freienwil		49'500.00		50'900.00		35'861.55
1610.4612.00	Beitrag Gemeinde Ennetbaden Schützenhaus Sackhölzli		1'500.00		1'640.00		1'242.30
5730.4612.00	Entschädigung Asylkosten Schneisingen		52'000.00		54'000.00		56'560.94
5730.4612.01	Entschädigung Asylkosten Freienwil		38'300.00		40'500.00		39'027.69
5730.4612.03	Gewinnanteil Ehrendingen Asylverbund				12'200.00		
9901.4612.03	Interne Verrechnung EWB		50'200.00		47'900.00		50'859.05
9905.4612.02	Interne Verrechnung Soziallasten Spezialfinanzierungen		6'100.00				
462	Finanz- und Lastenausgleich		299'000.00		213'000.00		166'100.00
4621	Finanz- und Lastenausgleich vom Kanton		299'000.00		213'000.00		166'100.00
	Netto Ertrag	299'000.00		213'000.00		166'100.00	
9300.4621.50	Innerkantonaler Finanzausgleich vom Kanton an die Gemeinde		174'000.00		88'000.00		41'000.00
9300.4621.60	Feinausgleich Aufgabenverschiebung		125'000.00		125'000.00		125'100.00
463	Beiträge von Gemeinwesen und Dritten		15'000.00		15'000.00		16'526.85
4631	Beiträge von Kantonen und Konkordaten		15'000.00		15'000.00		16'526.85
	Netto Ertrag	15'000.00		15'000.00		16'526.85	
1506.4631.00	Beitrag AGV aus Löschfonds		15'000.00		15'000.00		16'526.85
466	Auflösung passivierte Invest- itionsbeiträge		101'400.00		74'300.00		75'061.00
4660	Auflösung passivierte Investi- tionsbeiträge		101'400.00		74'300.00		75'061.00
	Netto Ertrag	101'400.00		74'300.00		75'061.00	
7201.4660.71	Planmässige Auflösung passivierter Investitionsbeiträge von privaten Haushalten spezialfinanzierte Gemeindebetriebe		101'400.00		74'300.00		75'061.00
48	AUSSERORDENTLICHER ERTRAG		130'800.00		190'800.00		250'793.00
	Netto Ertrag	130'800.00		190'800.00		250'793.00	
489	Entnahmen aus dem Eigenkapital		130'800.00		190'800.00		250'793.00
4895	Entnahmen aus Aufwertungsreserve		130'800.00		190'800.00		250'793.00
	Netto Ertrag	130'800.00		190'800.00		250'793.00	
9990.4895.00	Entnahmen aus Aufwertungsreserve		130'800.00		190'800.00		250'793.00
49	INTERNE VERRECHNUNGEN		1'252'500.00		1'233'300.00		1'227'000.54
	Netto Ertrag	1'252'500.00		1'233'300.00		1'227'000.54	

Konto	Erfolgsrechnung EWG Artengliederung ER EWG	Budget 2026		Budget 2025		Rechnung 2024	
		Aufwand	Ertrag	Aufwand	Ertrag	Aufwand	Ertrag
491	Dienstleistungen		1'220'500.00		1'201'300.00		1'195'000.54
4910	Interne Verrechnung von Dienstleistungen		1'220'500.00		1'201'300.00		1'195'000.54
	Netto Ertrag	1'220'500.00		1'201'300.00		1'195'000.54	
9901.4910.03	Interne Verrechnung		494'400.00		485'700.00		514'241.45
9905.4910.02	Interne Verrechnung Soziallasten		726'100.00		715'600.00		680'759.09
492	Pacht, Mieten, Benützungskosten		32'000.00		32'000.00		32'000.00
4920	Pacht, Mieten, Benützungskosten		32'000.00		32'000.00		32'000.00
	Netto Ertrag	32'000.00		32'000.00		32'000.00	
2170.4920.00	Anteil Sport		30'000.00		30'000.00		30'000.00
2170.4920.01	Anteil Kultur		2'000.00		2'000.00		2'000.00
9	ABSCHLUSSKONTEN	161'700.00		288'680.00		393'059.03	15'012.25
	Netto Aufwand		161'700.00		288'680.00		378'046.78
90	Abschluss Erfolgsrechnung	161'700.00		288'680.00		393'059.03	15'012.25
	Netto Aufwand		161'700.00		288'680.00		378'046.78
900	Abschluss Erfolgsrechnung	62'300.00		211'330.00		271'765.76	
9000	Ertragsüberschuss	62'300.00		211'330.00		271'765.76	
	Netto Aufwand		62'300.00		211'330.00		271'765.76
9990.9000.00	Ertragsüberschuss	62'300.00		211'330.00		271'765.76	271'765.76
901	Überschuss Fonds im EK	99'400.00		77'350.00		121'293.27	15'012.25
9010	Ertragsüberschuss Fonds im EK	99'400.00		77'350.00		121'293.27	
	Netto Aufwand		99'400.00		77'350.00		121'293.27
7201.9010.00	Ertragsüberschuss	91'800.00		65'350.00		121'293.27	
7301.9010.00	Ertragsüberschuss	7'600.00		12'000.00			
9011	Aufwandüberschuss Fonds im EK						15'012.25
	Netto Ertrag					15'012.25	
7301.9011.00	Aufwandüberschuss						15'012.25

Konto	Investitionsrechnung EWG Funktionale Gliederung IR EWG	Budget 2026		Budget 2025		Rechnung 2024	
		Ausgaben	Einnahmen	Ausgaben	Einnahmen	Ausgaben	Einnahmen
	Total	6'857'000.00	6'857'000.00	2'336'000.00	2'336'000.00	3'438'462.00	3'438'462.00
0	ALLGEMEINE VERWALTUNG	60'000.00		140'000.00		93'470.45	
	Netto Ausgaben		60'000.00		140'000.00		93'470.45
02	Allgemeine Dienste	60'000.00		140'000.00		93'470.45	
	Netto Ausgaben		60'000.00		140'000.00		93'470.45
022	Allgemeine Dienste, übrige	60'000.00		140'000.00		93'470.45	
0223	Informatik	60'000.00		140'000.00		93'470.45	
	Netto Ausgaben		60'000.00		140'000.00		93'470.45
0223.5060.04	IT Lehrplan 21 Budgetkredit CHF 80'000					93'470.45	
0223.5060.05	IT Verwaltung 25 BK CHF 140'000			140'000.00			
0223.5060.06	IT Budgetkredit 2026 Verwaltung TCHF 60	60'000.00					
	1 (60000.00x1.00)	60'000.00					
1	ÖFFENTLICHE ORDNUNG UND SICHERHEIT, VERTEIDIGUNG			155'000.00	73'000.00		
	Netto Ausgaben				82'000.00		
16	Verteidigung			155'000.00	73'000.00		
	Netto Ausgaben				82'000.00		
161	Militärische Verteidigung			155'000.00	73'000.00		
1610	Militärische Verteidigung			155'000.00	73'000.00		
	Netto Ausgaben				82'000.00		
1610.5060.01	Schiessanlage Sackhölzli Erneuerung Scheiben und Elektronik BK 2025			155'000.00			
1610.6310.01	Beitrag aus Sport- und Lottofonds				18'000.00		
1610.6320.01	Gemeindebeitrag Ennetbaden an Scheiben und Elektronik 2025				55'000.00		
2	BILDUNG	6'000'000.00		1'240'000.00		292'900.64	
	Netto Ausgaben		6'000'000.00		1'240'000.00		292'900.64
21	Obligatorische Schule	6'000'000.00		1'240'000.00		292'900.64	
	Netto Ausgaben		6'000'000.00		1'240'000.00		292'900.64
217	Schulliegenschaften	6'000'000.00		1'240'000.00		292'900.64	
2170	Schulliegenschaften	6'000'000.00		1'240'000.00		292'900.64	
	Netto Ausgaben		6'000'000.00		1'240'000.00		292'900.64
2170.5030.01	SH Ifängli Sanierung Aussenbereich, Budgetkredit CHF 160'000					-5'729.65	
2170.5030.02	Sportplatz Chilpen, Sanierung CHF 275'000 GV vom 17.06.2024			275'000.00			
2170.5040.10	TH Chilpen Sanierung / Kredit CHF 915'000, GV vom 17.06.2024			615'000.00		9'703.35	
2170.5040.14	Projektierung MZA, ZSA, Tagi / CHF 750'000, GV 19.06.2023			350'000.00		230'492.94	
2170.5040.15	Ausführung MZA	6'000'000.00					
	1 (6000000.00x1.00)	6'000'000.00					
2170.5290.00	Planungskredit Mehrzweckhalle CHF 150'000 / GV 22.11.2021					58'434.00	
6	VERKEHR UND NACHRICHTEN-ÜBERMITTLUNG	400'000.00		268'000.00		409'241.70	27'000.00
	Netto Ausgaben		400'000.00		268'000.00		382'241.70
61	Strassenverkehr	400'000.00		268'000.00		409'241.70	27'000.00
	Netto Ausgaben		400'000.00		268'000.00		382'241.70

Konto	Investitionsrechnung EWG Funktionale Gliederung IR EWG	Budget 2026		Budget 2025		Rechnung 2024	
		Ausgaben	Einnahmen	Ausgaben	Einnahmen	Ausgaben	Einnahmen
613	Kantonsstrasse, übrige	400'000.00		268'000.00		41'906.85	
6130	Kantonsstrasse, übrige	400'000.00		268'000.00		41'906.85	
	Netto Ausgaben		400'000.00		268'000.00		41'906.85
6130.5610.05	Sanierung K282 Höhtal bis Niedermatt CHF 2'910'000 / Dekret GV 22.11.2021 1 (400000.00x1.00)	400'000.00		268'000.00		41'906.85	
		400'000.00					
615	Gemeindestrassen					367'334.85	27'000.00
6150	Gemeindestrassen					367'334.85	27'000.00
	Netto Ausgaben						340'334.85
6150.5010.09	Gemeindestrassen/Sanierungen 2020-2022 CHF 750'000 / GV 18.11.2019					290'915.80	
6150.5040.00	Salzsilo Ehrendingen					76'419.05	
6150.6040.00	Salzsilo Beitrag Schneisingen						27'000.00
7	UMWELTSCHUTZ UND RAUMORDNUNG	150'000.00	247'000.00	325'000.00	100'000.00	1'751'051.01	525'850.00
	Netto Ausgaben				225'000.00		1'225'201.01
	Netto Einnahmen	97'000.00					
72	Abwasserbeseitigung	150'000.00	100'000.00		100'000.00	282'782.35	525'850.00
	Netto Ausgaben		50'000.00				
	Netto Einnahmen			100'000.00		243'067.65	
720	Abwasserbeseitigung	150'000.00	100'000.00		100'000.00	282'782.35	525'850.00
7201	Abwasserbeseitigung	150'000.00	100'000.00		100'000.00	282'782.35	525'850.00
	Gemeindebetrieb						
	Netto Ausgaben		50'000.00				
	Netto Einnahmen			100'000.00		243'067.65	
7201.5030.08	Zusammenführung GEP CHF 425'000 / GV 25.11.2013 1 (50000.00x1.00)	50'000.00				43'366.75	
		50'000.00					
7201.5030.10	Sanierungen gemäss GEP 2013-2015 CHF 645'000 / GV 17.06.2013					3'763.00	
7201.5030.14	Sanierungen gemäss GEP 2019-2021 CHF 810'000 / GV 19.11.2018 1 (100000.00x1.00)	100'000.00				235'652.60	
		100'000.00					
7201.6370.01	Anschlussgebühren 1 (100000.00x1.00)		100'000.00		100'000.00		525'850.00
			100'000.00				
74	Verbauungen			235'000.00		171'813.61	
	Netto Ausgaben				235'000.00		171'813.61
741	Gewässerverbauungen			235'000.00		171'813.61	
7410	Gewässerverbauungen			235'000.00		171'813.61	
	Netto Ausgaben				235'000.00		171'813.61
7410.5020.01	Projektierung Sanierung Gipsbach CHF 300'000 / GV 19.06.2017					45'092.66	
7410.5020.02	Projektierungs Sanierung Surenbach CHF 345'000 / GV 19.06.2017			235'000.00		126'720.95	
79	Raumordnung		147'000.00	90'000.00		1'296'455.05	
	Netto Ausgaben				90'000.00		1'296'455.05
	Netto Einnahmen	147'000.00					
790	Raumordnung		147'000.00	90'000.00		1'296'455.05	
7900	Raumordnung (allgemein)		147'000.00	90'000.00		1'296'455.05	

Konto	Investitionsrechnung EWG Funktionale Gliederung IR EWG	Budget 2026		Budget 2025		Rechnung 2024	
		Ausgaben	Einnahmen	Ausgaben	Einnahmen	Ausgaben	Einnahmen
	Netto Ausgaben				90'000.00		1'296'455.05
7900.5000.00	Netto Einnahmen	147'000.00					
	Grundstücke öffentliche Zone (ÖBA), a.o. GV 26.02.2024 (TCHF 1'140)					1'135'995.10	
7900.5290.01	Gesamtrevision Nutzungsplanung Baugebiet/ Kulturland CHF 290'000, GV 17.06.2013 / CHF 60'000, Zusatzkredit GV 19.11.2018 / CHF 60'000, GV 22.11.2021 / CHF 78'000, Kredit GR / CHF 130'000, GV 08.11.2022 / CHF 95'000, GV 20.11.2023			50'000.00		126'275.00	
7900.5290.02	Planungskredit Areal Grosswissen Zone ÖBA CHF 75'000/ GV 20.06.2016			40'000.00		34'184.95	
7900.6310.04	NUPLA Kantonsbeitrag 1 (147'000.00x1.00)		147'000.00				
			147'000.00				
8	VOLKSWIRTSCHAFT			35'000.00		160'402.55	
	Netto Ausgaben				35'000.00		160'402.55
81	Landwirtschaft			35'000.00		160'402.55	
	Netto Ausgaben				35'000.00		160'402.55
812	Strukturverbesserungen			35'000.00		160'402.55	
8120	Landwirtschaftliche Strukturverbesserungen			35'000.00		160'402.55	
	Netto Ausgaben				35'000.00		160'402.55
8120.5640.00	Moderne Melioration Ehrendingen			35'000.00		160'402.55	
9	FINANZEN	247'000.00	6'610'000.00	173'000.00	2'163'000.00	731'395.65	2'885'612.00
	Netto Einnahmen	6'363'000.00		1'990'000.00		2'154'216.35	
99	Nicht aufgeteilte Posten	247'000.00	6'610'000.00	173'000.00	2'163'000.00	731'395.65	2'885'612.00
	Netto Einnahmen	6'363'000.00		1'990'000.00		2'154'216.35	
990	Nicht aufteilbare Posten					205'545.65	
9901	Werkhof					205'545.65	
	Netto Ausgaben						205'545.65
9901.5060.01	Ersatzfahrzeug Lindner Budgetkredit / CHF 220'000					205'545.65	
999	Abschluss	247'000.00	6'610'000.00	173'000.00	2'163'000.00	525'850.00	2'885'612.00
9990	Abschluss	247'000.00	6'610'000.00	173'000.00	2'163'000.00	525'850.00	2'885'612.00
	Netto Einnahmen	6'363'000.00		1'990'000.00		2'359'762.00	
9990.5900.00	Passivierte Einnahmen allgemeiner Haushalt	147'000.00		73'000.00			
9990.5900.02	Passivierte Einnahmen Abwasserbeseitigung	100'000.00		100'000.00		525'850.00	
9990.6900.00	Aktivierte Ausgaben allgemeiner Haushalt		6'460'000.00		2'163'000.00		2'602'829.65
9990.6900.02	Aktivierte Ausgaben Abwasserbeseitigung		150'000.00				282'782.35

Konto	Investitionsrechnung EWG Artengliederung IR EWG	Budget 2026		Budget 2025		Rechnung 2024	
		Ausgaben	Einnahmen	Ausgaben	Einnahmen	Ausgaben	Einnahmen
	Total	6'857'000.00	6'857'000.00	2'336'000.00	2'336'000.00	3'438'462.00	3'438'462.00
5	INVESTITIONSAUSGABEN	6'857'000.00		2'336'000.00		3'438'462.00	
	Netto Ausgaben		6'857'000.00		2'336'000.00		3'438'462.00
50	SACHANLAGEN	6'210'000.00		1'770'000.00		2'491'408.65	
	Netto Ausgaben		6'210'000.00		1'770'000.00		2'491'408.65
500	Grundstücke					1'135'995.10	
5000	Grundstücke					1'135'995.10	
7900.5000.00	Netto Ausgaben Grundstücke öffentliche Zone (ÖBA), a.o. GV 26.02.2024 (TCHF 1'140)					1'135'995.10	1'135'995.10
501	Strassen / Verkehrswege					290'915.80	
5010	Strassen / Verkehrswege					290'915.80	
6150.5010.09	Netto Ausgaben Gemeindestrassen/Sanierungen 2020-2022 CHF 750'000 / GV 18.11.2019					290'915.80	290'915.80
502	Wasserbau			235'000.00		171'813.61	
5020	Wasserbau			235'000.00		171'813.61	
7410.5020.01	Netto Ausgaben Projektierung Sanierung Gipsbach CHF 300'000 / GV 19.06.2017				235'000.00	45'092.66	171'813.61
7410.5020.02	Projektierungs Sanierung Surenbach CHF 345'000 / GV 19.06.2017			235'000.00		126'720.95	
503	Übrige Tiefbauten	150'000.00		275'000.00		277'052.70	
5030	Übrige Tiefbauten allgemein	150'000.00		275'000.00		277'052.70	
2170.5030.01	Netto Ausgaben SH Ifängli Sanierung Aussenbereich, Budgetkredit CHF 160'000		150'000.00		275'000.00	-5'729.65	277'052.70
2170.5030.02	Sportplatz Chilpen, Sanierung CHF 275'000 GV vom 17.06.2024			275'000.00			
7201.5030.08	Zusammenführung GEP CHF 425'000 / GV 25.11.2013 1 (50000.00x1.00)	50'000.00				43'366.75	
7201.5030.10	Sanierungen gemäss GEP 2013-2015 CHF 645'000 / GV 17.06.2013	50'000.00				3'763.00	
7201.5030.14	Sanierungen gemäss GEP 2019-2021 CHF 810'000 / GV 19.11.2018 1 (100000.00x1.00)	100'000.00				235'652.60	
		100'000.00					
504	Hochbauten	6'000'000.00		965'000.00		316'615.34	
5040	Hochbauten	6'000'000.00		965'000.00		316'615.34	
2170.5040.10	Netto Ausgaben TH Chilpen Sanierung / Kredit CHF 915'000, GV vom 17.06.2024		6'000'000.00	615'000.00	965'000.00	9'703.35	316'615.34
2170.5040.14	Projektierung MZA, ZSA, Tagi / CHF 750'000, GV 19.06.2023			350'000.00		230'492.94	
2170.5040.15	Ausführung MZA 1 (6000000.00x1.00)	6'000'000.00					
6150.5040.00	Salzsilo Ehrendingen	6'000'000.00				76'419.05	
506	Mobilien	60'000.00		295'000.00		299'016.10	

Konto	Investitionsrechnung EWG Artengliederung IR EWG	Budget 2026		Budget 2025		Rechnung 2024	
		Ausgaben	Einnahmen	Ausgaben	Einnahmen	Ausgaben	Einnahmen
5060	Mobilien	60'000.00		295'000.00		299'016.10	
	Netto Ausgaben		60'000.00		295'000.00		299'016.10
0223.5060.04	IT Lehrplan 21 Budgetkredit CHF 80'000					93'470.45	
0223.5060.05	IT Verwaltung 25 BK CHF 140'000			140'000.00			
0223.5060.06	IT Budgetkredit 2026 Verwaltung TCHF 60	60'000.00					
	1 (60000.00x1.00)	60'000.00					
1610.5060.01	Schiessanlage Sackhölzli Erneuerung Scheiben und Elektronik BK 2025			155'000.00			
9901.5060.01	Ersatzfahrzeug Lindner Budgetkredit / CHF 220'000					205'545.65	
52	IMMATERIELLE ANLAGEN			90'000.00		218'893.95	
	Netto Ausgaben				90'000.00		218'893.95
529	Übrige immaterielle Anlagen			90'000.00		218'893.95	
5290	Übrige immaterielle Anlagen			90'000.00		218'893.95	
	Netto Ausgaben				90'000.00		218'893.95
2170.5290.00	Planungskredit Mehrzweckhalle CHF 150'000 / GV 22.11.2021					58'434.00	
7900.5290.01	Gesamtrevision Nutzungsplanung Baugebiet/ Kulturland CHF 290'000, GV 17.06.2013 / CHF 60'000, Zusatzkredit GV 19.11.2018 / CHF 60'000, GV 22.11.2021 / CHF 78'000, Kredit GR / CHF 130'000, GV 08.11.2022 / CHF 95'000, GV 20.11.2023			50'000.00		126'275.00	
7900.5290.02	Planungskredit Areal Grosswiszen Zone ÖBA CHF 75'000/ GV 20.06.2016			40'000.00		34'184.95	
56	EIGENE INVESTITIONSBEITRÄGE	400'000.00		303'000.00		202'309.40	
	Netto Ausgaben		400'000.00		303'000.00		202'309.40
561	Kantone und Konkordate	400'000.00		268'000.00		41'906.85	
5610	Investitionsbeiträge an Kantone und Konkordate	400'000.00		268'000.00		41'906.85	
	Netto Ausgaben		400'000.00		268'000.00		41'906.85
6130.5610.05	Sanierung K282 Höhtal bis Niedermatt CHF 2'910'000 / Dekret GV 22.11.2021	400'000.00		268'000.00		41'906.85	
	1 (400000.00x1.00)	400'000.00					
564	Öffentliche Unternehmungen			35'000.00		160'402.55	
5640	Investitionsbeiträge an öffentliche Unternehmungen			35'000.00		160'402.55	
	Netto Ausgaben				35'000.00		160'402.55
8120.5640.00	Moderne Melioration Ehrendingen			35'000.00		160'402.55	
59	ÜBERTRAG IN BILANZ	247'000.00		173'000.00		525'850.00	
	Netto Ausgaben		247'000.00		173'000.00		525'850.00
590	Passivierungen	247'000.00		173'000.00		525'850.00	
5900	Passivierte Einnahmen	247'000.00		173'000.00		525'850.00	
	Netto Ausgaben		247'000.00		173'000.00		525'850.00
9990.5900.00	Passivierte Einnahmen allgemeiner Haushalt	147'000.00		73'000.00			
9990.5900.02	Passivierte Einnahmen Abwasserbeseitigung	100'000.00		100'000.00		525'850.00	
6	INVESTITIONSEINAHMEN		6'857'000.00		2'336'000.00		3'438'462.00

Konto	Investitionsrechnung EWG Artengliederung IR EWG	Budget 2026		Budget 2025		Rechnung 2024	
		Ausgaben	Einnahmen	Ausgaben	Einnahmen	Ausgaben	Einnahmen
	Netto Einnahmen	6'857'000.00		2'336'000.00		3'438'462.00	
60	ÜBERTRAGUNG VON SACHANLAGEN IN DAS FINANZVERMÖGEN						27'000.00
	Netto Einnahmen					27'000.00	
604	Übertragung Hochbauten						27'000.00
6040	Abgang von Hochbauten						27'000.00
	Netto Einnahmen					27'000.00	
6150.6040.00	Salzsilo Beitrag Schneisingen						27'000.00
63	INVESTITIONSBEITRÄGE FÜR EIGENE RECHNUNG		247'000.00		173'000.00		525'850.00
	Netto Einnahmen	247'000.00		173'000.00		525'850.00	
631	Kantone und Konkordate		147'000.00		18'000.00		
6310	Investitionsbeiträge von Kantonen und Konkordaten		147'000.00		18'000.00		
	Netto Einnahmen	147'000.00		18'000.00			
1610.6310.01	Beitrag aus Sport- und Lottofonds				18'000.00		
7900.6310.04	NUPLA Kantonsbeitrag 1 (147'000.00x1.00)		147'000.00 147'000.00				
632	Gemeinde und Gemeinde- zweckverbände				55'000.00		
6320	Beiträge Gemeinde und Gemeindezweckverbände				55'000.00		
	Netto Einnahmen			55'000.00			
1610.6320.01	Gemeindebeitrag Ennetbaden an Scheiben und Elektronik 2025				55'000.00		
637	Private Haushalte		100'000.00		100'000.00		525'850.00
6370	Investitionsbeiträge von privaten Haushalten		100'000.00		100'000.00		525'850.00
	Netto Einnahmen	100'000.00		100'000.00		525'850.00	
7201.6370.01	Anschlussgebühren 1 (100'000.00x1.00)		100'000.00 100'000.00		100'000.00		525'850.00
69	ÜBERTRAG AN BILANZ		6'610'000.00		2'163'000.00		2'885'612.00
	Netto Einnahmen	6'610'000.00		2'163'000.00		2'885'612.00	
690	Aktivierung Nettoinvestitionen		6'610'000.00		2'163'000.00		2'885'612.00
6900	Aktivierte Ausgaben		6'610'000.00		2'163'000.00		2'885'612.00
	Netto Einnahmen	6'610'000.00		2'163'000.00		2'885'612.00	
9990.6900.00	Aktivierte Ausgaben allgemeiner Haushalt		6'460'000.00		2'163'000.00		2'602'829.65
9990.6900.02	Aktivierte Ausgaben Abwasserbeseitigung		150'000.00				282'782.35

Kreditkontrolle

Budget 2026		Kreditbetrag	kumulierte Ausgaben bis 31.12.2025		Budget 2026		Verfügbarer
			Ausgaben	Einnahmen	Ausgaben	Einnahmen	Restkredit
2	BILDUNG						
21	Obligatorische Schule						
217	Schulliegenschaften						
2170	Schulliegenschaften						
7.2170.5030.02	Sportplatz Chilpen, Sanierung 17.06.2024 / GV / 275'000	275'000.00	275'000.00				
7.2170.5040.10	TH Chilpen Sanierung 17.06.2024 / GV / 915'000	915'000.00	915'000.00				
7.2170.5040.14	Projektkredit Mehrzweckhalle 19.06.2023 / GV / 750'000	750'000.00	750'000.00				
7.2170.5040.15	Ausführung Mehrzweckgebäude Lägernbreite 16.06.2025 / GV / Total 24'160'000, davon CHF 20'280'000 Mehrzweckgebäude CHF 3'500'000 Einstellhalle CHF 380'000 Photovoltaikanlage	24'160'000.00			6'000'000.00		18'160'000.00
7.2170.5290.00	Planungskredit Mehrzweckhalle 22.11.2021 / GV / 150'000	150'000.00	150'000.00				
6	VERKEHR UND NACHRICHTEN- ÜBERMITTLUNG						
61	Strassenverkehr						
613	Kantonsstrasse, übrige						
6130	Kantonsstrasse, übrige						
7.6130.5610.05	Sanierung K282 Höhtal bis Niedermatt 22.11.2021 / GV / 2'910'000	2'910'000.00	268'000.00		400'000.00		2'242'000.00

Kreditkontrolle

Budget 2026		Kreditbetrag	kumulierte Ausgaben bis 31.12.2025		Budget 2026		Verfügbarer
			Ausgaben	Einnahmen	Ausgaben	Einnahmen	Restkredit
615	Gemeindestrassen						
6150	Gemeindestrassen						
7.6150.5010.06	Gemeindestrassen/Sanierungen 2017-2019, abgeschlossen Q1 2025, KA i.A. 21.11.2016 / GV / 750'000	750'000.00	867'104.25				
7.6150.5010.09	Gemeindestrassen/Sanierungen 2020-2022, abgeschlossen Mitte 2025 18.11.2019 / GV / 750'000	750'000.00	1'028'820.75				
7	UMWELTSCHUTZ UND RAUMORDNUNG						
72	Abwasserbeseitigung						
720	Abwasserbeseitigung						
7201	Abwasserbeseitigung Gemeindebetrieb						
7.7201.5030.08	Zusammenführung GEP 25.11.2013 / GV / 425'000	425'000.00	260'000.00		50'000.00		115'000.00
7.7201.5030.10	Sanierungen gemäss GEP 2013-2015 17.06.2013 / GV / 645'000	645'000.00	585'000.00				60'000.00
7.7201.5030.14	Sanierungen gemäss GEP 2019-2021 19.11.2018 / GV / 810'000	810'000.00	300'000.00		100'000.00		410'000.00
74	Verbauungen						
741	Gewässerverbauungen						
7410	Gewässerverbauungen						
7.7410.5020.01	Projektierung Sanierung Gipsbach 19.06.2017 / GV / 300'000	300'000.00	300'000.00				
7.7410.5020.02	Projektierung Sanierung Surenbach 19.06.2017 / GV / 345'000	345'000.00	345'000.00				
7.7410.5020.03	Bauausführung Hochwasserschutz Gipsbach 21.06.2021 / GV / 1'900'000	1'900'000.00	22'000.00				1'878'000.00

Kreditkontrolle

Budget 2026		Kreditbetrag	kumulierte Ausgaben bis 31.12.2025		Budget 2026		Verfügbarer
			Ausgaben	Einnahmen	Ausgaben	Einnahmen	Restkredit
79	Raumordnung						
790	Raumordnung						
7900	Raumordnung (allgemein)						
7.7900.5290.01	Gesamtrevision Nutzungsplanung Baugebiet/Kulturland inkl. Nachtragskredite 17.06.2013 / GV / 798'000	798'000.00	798'000.00				
7.7900.5290.02	Planungskredit Areal Grosswissen 20.06.2016 / GV / 75'000	75'000.00	75'000.00				
8	VOLKSWIRTSCHAFT						
81	Landwirtschaft						
812	Strukturverbesserungen						
8120	Landwirtschaftliche Strukturverbesserungen						
7.8120.5640.00	Moderne Melioration Ehrendingen 01.01.2016 / GV / 1'500'000	1'500'000.00	1'590'000.00				
Total			8'528'925.00	0.00	6'550'000.00	0.00	22'865'000.00

Gemeinde Ehrendingen

Aufgaben- und Finanzplanung 2026 bis 2035

Stand 16.09.2025

Investitionsplan Aufgaben- und Finanzplanung

Funktion	Bezeichnung	Betrag	2025	2026
Projekte in Bau		9'121	425	253
2170	Planung MZH, ZS Anlage und Tagi	750	350	
7900	Gesamtrevision NUPLA 2014-2022	488		
7900	Gesamtrevision NUPLA 2023	130		
7900	Kantonsbeitrag NUPLA 2023	-147		-147
1500	Kauf Land öffentl. Zone Grosswiesen	1'140		
6130	K282 Höltal bis Niedermatt	2'500		400
6150	Gemeindestrassen/Sanierungen 2020-2022	750		
7410	Hochwasserschutz Gipsbach inkl. Gipsstr.	1'900		
7900	Planungskredit Grosswiesen Zone OBA	75	40	
8120	Moderne Melioration Ehrendingen	1'535	35	
Projekte beschlossen		1'085	235	0
6150	Erneuerung Fahrzeug techn. Betriebe Lindner	220		
7410	Planungskredit Surenbach	345	235	
7410	Planungskredit Starkregenereignis Gipsbach	50		
6150	Radweg Badenerweg-Höltal	470		
Projekte geplant		52'079	1'222	6'620
2170	Photovoltaikanlage Dach MZA	400		
2170	Turnhalle Lägerbreite	750		
2170	Sportplatz Lägerbreite	1'000		1000
2170	Sanierung Schulhaus Dorf (Inst. = Unterh.)	1'500		
7410	Hochwasserschutz Surenbach	2'250		
7900	Nupia weiterer Kredit	95	50	
8120	Moderne Melioration Strassen z.L. Gemeinde	400		100
8120	Instandsetzung Flursstrassen (Unterdorf)	240	60	60
0223	Ersatzbeschaffungen IT Hardware Verwaltung	140	140	
0223	IT Kredit Verwaltung	60		60
0223	IT Kredit Verwaltung	100		
0223	IT Kredit Schule	100		
0223	IT Kredit Schule	150		
0290	Gemeindehaus Unterdorf	1'400		
0290	Gemeinsame Gemeindeverwaltung	3'500		
0290	Zentrum Oberdorf	2'000		
0290	Planungskredit Tiefgarage Finanzvermögen?	400		
1500	Ersatz Verkehrsfahrzeug FW	100		
1506	Planungskredit Feuerwehrlokal	400		
1506	Feuerwehrlokal	3'000		
1506	Beitrag AGV 35%	-1'050		
1610	Schweiseranlage Sackhöltz / Neue Scheiben und Elektronik	155	155	
1610	Sport- und Lotterifonds	-18	-18	
1610	Anteil Ernetbaden	-55	-55	
2170	Ausführung MZH und TTG	17'500		4000
2170	Räume TTG bei MZH	1'600		
2170	Zivilschutzanlage (Einbauten = Kanton)	1'000		1000
2170	Beitrag Kanton/Bund/Sportfoto	-200		
2170	Turnhalle Chilpen, Sanierung	915	615	
2170	Sportplatz Chilpen	275	275	
2170	Einstellhalle Kosten MZH	3'500		
2170	Rückforderung Vorsteuer 3/4 BK 15.5	-990		
6150	Erneuerung Fahrzeug techn. Betriebe Kubota & Nicht aktiviert	30		
6150	Erneuerung Fahrzeug techn. Betriebe Stiga Park Pro / Kubota	55		
6150	Erneuerung Fahrzeug techn. Betriebe Mercedes / Mitsubishi	62		
6150	Erneuerung Fahrzeug techn. Betriebe Piaggio / New Holland	271		
6150	Betriebs- und Gestaltungs-konzept Mühleweg (Agglo 6)	1'400		
6150	Instandsetzung Hofweierstrasse	600		
6150	Instandsetzung Breitenstrasse	1'000		
6150	Sanierung Dorfstrasse (Agglo 6)	1'500		
6150	Instandsetzung Sturbrücke Tiefenwaag	300		
6150	Instandsetzung Steg Gipsbach, Schulhaus Lägerbreite	100		
6150	Sanierung Unterdorfstrasse / Surenbach	700		
6150	Abschluss Etappe 4 Dergelenstrasse	500		100
6150	Werkhof	4'000		
7410	K282 Höltal bis Niedermatt Verlegung Schürbach	2'500		300
7410	Planungskredit Hochwasserschutz Dergelenbach(4)			
7410	Subvention Kanton NWS Surenbach	-1'370		
7410	Subvention Hochwasserschutz Gipsbach	-686		
7410	Hochwasserschutz Moosbach	500		
Total Investitionsprojekte		62'285	1'882	6'873

Investitionsplan Aufgaben- und Finanzplanung

Funktion	Bezeichnung	Betrag	2025	2026
2170	Planung MZH, ZS Anlage und Tagi	750	350	
2170	Photovoltaikanlage Dach MZA	400		
2170	Turnhalle Lägerbreite	750		
2170	Sportplatz Lägerbreite	1'000		1000
2170	Sanierung Schulhaus Dorf (Inst. = Unterh.)	1'500		
2170	Sanierungen Radommessungen (ohne Betrag)			
6150	Erneuerung Fahrzeug techn. Betriebe Lindner	220		
6150	Studie Betriebs- und Gestaltungskonzept Dorfstrasse	0		
6150	Studie Betriebs- und Gestaltungskonzept Mühleweg	0		
7410	Hochwasserschutz Surenbach	2'250		
7410	Planungskredit Surenbach	345	235	
7410	Planungskredit Starkeggewegs/Gipsbach	50		
7900	Gesamtrevision NUPLA 2014-2022	488		
7900	Gesamtrevision NUPLA 2023	130		
7900	Kantonsbeitrag NUPLA 2023	-147		-147
7900	Nupla weiterer Kredit	95	50	
8120	Moderne Melioration Strassen z.L. Gemeinde	400		100
8120	Instandsetzung Flurstrassen (Unterdorf)	240	60	60
0223	Ersatzbeschaffungen IT Hardware Verwaltung	140	140	
0223	IT Kredit Verwaltung	60		60
0223	IT Kredit Verwaltung	100		
0223	IT Kredit Schule	100		
0223	IT Kredit Schule	150		
0290	Gemeindehaus Unterdorf	1'400		
0290	Gemeinsame Gemeindeverwaltung	3'500		
0290	Zentrum Oberdorf	2'000		
0290	Planungskredit Tiefgarage Finanzvermögen?	400		
1500	Kauf Land öffentl. Zone Grasswiesen	1'140		
1500	Ersatz Verkehrsfahrzeug FW	100		
1506	Planungskredit Feuerwehrlokal	400		
1506	Feuerwehrlokal	3'000		
1506	Betrag AGV 35%	-1'050		
1610	Schessanlage Sackhölzi / Neue Schelben und Elektronik	155	155	
1610	Sport- und Lotofonds	-18	-18	
1610	Anteil Erlenbad	-55	-55	
2170	Ausführung MZH und TTG	17'500		4000
2170	Räume TTG bei MZH	1'600		
2170	Zivilschutzanlage (Einbauten = Kanton)	1'000		1000
2170	Betrag KantonBund/Sportfoto	-200		
2170	Turnhalle Chilpen, Sanierung	915	615	
2170	Sportplatz Chilpen	275	275	
2170	Einkaufskosten MZH	3'500		
2170	Rückforderung Vorsteuer 3/4 BK 15.5	-990		
6130	K282 Höhtal bis Niedermatt	2'500		400
6150	Erneuerung Fahrzeug techn. Betriebe Kubota 8 Nicht aktiviert	30		
6150	Erneuerung Fahrzeug techn. Betriebe Stiga Park Pro / Kubota	55		
6150	Erneuerung Fahrzeug techn. Betriebe Mercedes / Mitsubishi L	62		
6150	Erneuerung Fahrzeug techn. Betriebe Piaggio / New Holland /	271		
6150	Radweg Badenerweg-Höhtal	470		
6150	Gemeindestrassen/Sanierungen 2020-2022	750		
6150	Betriebs- und Gestaltungskonzept Mühleweg (Agglo 6)	1'400		
6150	Instandsetzung Hofwiesstrasse	600		
6150	Instandsetzung Breitenstrasse	1'000		
6150	Sanierung Dorfstrasse (Agglo 6)	1'500		
6150	Instandsetzung Sunnibücke Tiefenweg	300		
6150	Instandsetzung Steg Gipsbach, Schulhaus Lägerbreite	100		
6150	Sanierung Unterdorfstrasse / Surenbach	700		
6150	Abschluss Etappe 4 Dergelenstrasse	500		100
6150	Sanierung Mühleweg (Zeithorizont offen, TCHF 1'500)			
6150	Werkhof	4'000		
7410	K282 Höhtal bis Niedermatt Verlegung Schürbach	2'500		300
7410	Planungskredit Hochwasserschutz Dergelenbach(4)			
7410	Subvention Kanton HWS Surenbach	-1'370		
7410	Hochwasserschutz Gipsbach inkl. Gipsstr.	1'900		
7410	Subvention Hochwasserschutz Gipsbach	-686		
7410	Hochwasserschutz Moosbach	500		
7900	Planungskredit Grasswiesen Zone OBA	75	40	
8120	Moderne Melioration Einwendungen	1'535	35	
	künftige Investitionsprojekte			
Total Investitionsprojekte		62'285	1'882	6'873

Plan-Erfolgsrechnung

	Budget		IST									
	2025	2025	2026	2027	2028	2029	2030	2031	2032	2033	2034	2035
Einwohnerzahl	4'950	4'950	4'980	5'055	5'080	5'156	5'182	5'208	5'234	5'260	5'286	5'313
Steuerfuss	113%	113%	113%	113%	113%	113%	113%	113%	113%	113%	113%	113%
Betrieblicher Aufwand	19'020	19'220	20'274	21'353	21'695	22'878	23'172	23'523	23'848	24'219	24'569	24'870
30 Personalaufwand	5'046	5'046	5'194	5'403	5'509	5'617	5'727	5'840	5'954	6'071	6'191	6'312
31 Sach- und übriger Betriebsaufwand	2'970	2'970	3'058	3'280	3'358	3'384	3'379	3'420	3'443	3'475	3'508	3'541
33 Abschreibungen Verwaltungsvermögen inkl. 366	1'369	1'369	1'558	1'828	1'827	2'714	2'739	2'770	2'789	2'839	2'862	2'832
35 Einlagen in Fonds	3	3	3	3	3	3	3	3	3	3	3	3
36 Transferaufwand ohne 366	9'633	9'833	10'462	10'839	10'998	11'160	11'324	11'490	11'659	11'831	12'005	12'182
davon Finanzausgleichsabgaben	0	0	0	0	0	0	0	0	0	0	0	0
OS Baden/Spitex												
Betrieblicher Ertrag	18'928	19'128	20'086	20'599	20'873	21'389	21'837	22'213	22'681	23'073	23'561	23'970
40 Fiskalertrag	14'993	15'443	15'938	16'411	16'645	17'121	17'529	17'864	18'291	18'641	19'087	19'453
4000/1 Einkommens- und Vermögenssteuern natürliche Pers.	14'340	14'790	15'245	15'626	15'860	16'336	16'744	17'079	17'506	17'856	18'302	18'668
31 Abschreibungen Steuerforderungen	0	0	0	30	30	30	30	30	30	30	30	30
4002 Quellensteuern	100	100	120	135	135	135	135	135	135	135	135	135
4010 Gewinn- und Kapitalsteuern juristische Pers.	200	200	200	200	200	200	200	200	200	200	200	200
40 Sondersteuern und übriger Fiskalertrag	353	353	373	450	450	450	450	450	450	450	450	450
41 Regalien und Konzessionen	70	70	63	63	63	63	63	63	63	63	63	63
42 Entgelte	1'819	1'719	1'983	2'003	2'023	2'043	2'063	2'084	2'105	2'126	2'147	2'169
43 Verschiedene Erträge	0	0	174	174	174	174	174	174	174	174	174	174
45 Entnahmen aus Fonds	42	42	1	1	1	1	1	1	1	1	1	1
46 Transferertrag	2'004	1'854	1'928	1'947	1'967	1'987	2'007	2'027	2'047	2'068	2'089	2'110
davon Finanzausgleichsbeiträge	213	213	175	177	179	181	183	185	187	189	191	193
Ergebnis aus betrieblicher Tätigkeit	-92	-92	-188	-754	-822	-1'489	-1'335	-1'310	-1'167	-1'146	-1'008	-900
34 Finanzaufwand	172	172	176	257	460	666	657	651	656	660	654	638
44 Finanzertrag	285	285	4'951	250	250	450	649	650	650	650	649	648
Ergebnis aus Finanzierung	113	113	4'774	-7	-210	-216	-8	-1	-6	-10	-5	10
Operatives Ergebnis	21	21	4'586	-761	-1'032	-1'705	-1'343	-1'311	-1'173	-1'156	-1'013	-890
38/48 Ausserordentliches Ergebnis	191	191	-4'586	71	11	0	133	135	135	135	135	135
3899 davon Abtragung Bilanzfehlbetrag	0	0	0	0	0	0	0	0	0	0	0	0
Gesamtergebnis	212	212	0	-690	-1'021	-1'705	-1'210	-1'176	-1'038	-1'021	-878	-755
Mittelfristiges Haushaltsgleichgewicht 2026												
mit operativem Ergebnis gerechnet			643									

1'266

571

2'349

3'878

256

Schuldenübersicht 2025 - 2035

Bestehende Kredite/Darlehen	Betrag	Zinssatz	2025	2026	2027	2028	2029	2030	2031	2032	2033	2034	2035
Anfangsbestand	6'000		6'000										
Neuaufnahme Kredite/Darlehen													
Kapitalbedarf gemäss Planung	5'000	1.50%		5'000									
Kapitalbedarf gemäss Planung	17'000	1.50%			17'000								
Kapitalbedarf gemäss Planung	10'200	2.00%				10'200							
Kapitalbedarf gemäss Planung	2'000	2.00%					2'000						
Rückzahlung Kredite/Darlehen													
SUVA 1.97% 2022-2029	-3'000	1.97%					-3'000						
SUVA 1.81% 2022-2027	-3'000	1.81%			-3'000								
Rückzahlung Darlehen	-4'000	2.00%						-500			-500	-1'000	-2'000
Bestand Kredite/Darlehen			6'000	11'000	25'000	35'200	34'200	33'700	33'700	33'700	33'200	32'200	30'200

Übersicht Aufgaben- und Finanzplanung 2025 - 2035

	2025	2026	2027	2028	2029	2030	2031	2032	2033	2034	2035
Einwohnerzahl	4'950	4'980	5'055	5'080	5'156	5'182	5'208	5'234	5'260	5'286	5'313
Steuerfuss	113%	113%	113%	113%	113%	113%	113%	113%	113%	113%	113%
	2025	2026	2027	2028	2029	2030	2031	2032	2033	2034	2035
Abschreibungen aus Anlagebuchhaltung	1'369	1'558	1'538	1'518	1'498	1'478	1'458	1'438	1'418	1'398	1'378
Abschreibungen aus Investitionsplan			290	309	1'216	1'261	1'312	1'351	1'421	1'464	1'454
Abschreibungen	1'369	1'558	1'828	1'827	2'714	2'739	2'770	2'789	2'839	2'862	2'832
	2025	2026	2027	2028	2029	2030	2031	2032	2033	2034	2035
Ergebnis aus betrieblicher Tätigkeit	-92	-188	-754	-822	-1'489	-1'335	-1'310	-1'167	-1'146	-1'008	-900
Ergebnis aus Finanzierung	113	4'774	-7	-210	-216	-8	-1	-6	-10	-5	10
Operatives Ergebnis	21	4'586	-761	-1'032	-1'705	-1'343	-1'311	-1'173	-1'156	-1'013	-890
	2025	2026	2027	2028	2029	2030	2031	2032	2033	2034	2035
Ausserordentliches Ergebnis	191	-4'586	71	11	0	133	135	135	135	135	135
Abtragung Bilanzfehlbetrag (30 %)	0	0	0	0	0	0	0	0	0	0	0
Gesamtergebnis	212	0	-690	-1'021	-1'705	-1'210	-1'176	-1'038	-1'021	-878	-755
Mittelfristiges Haushaltsgleichgewicht 2026											
mit operativem Ergebnis gerechnet		643									
mit Gesamtergebnis gerechnet		-3'108									
	2025	2026	2027	2028	2029	2030	2031	2032	2033	2034	2035
Nettoinvestitionen	-1'882	-6'873	-15'198	-11'300	-193	-905	-1'714	-1'762	-1'500	-1'150	0
Selbstfinanzierung	1'351	6'146	1'069	797	1'011	1'398	1'461	1'618	1'685	1'851	1'944
Finanzierungsergebnis (+ = Überschuss / - = Fehlbetrag)	-531	-727	-14'129	-10'503	818	493	-253	-144	185	701	1'944
	2025	2026	2027	2028	2029	2030	2031	2032	2033	2034	2035
Mittelbedarf aus Finanzierungsergebnis	531	727	14'129	10'503	-818	-493	253	144	-185	-701	-1'944
Rückzahlung Darlehen/Kredite	0	0	3'000	0	3'000	500	0	0	500	1'000	2'000
Veränderungen Anlagen Finanzvermögen	0	5'554	0	0	0	0	0	0	0	0	0
Finanzierungsbedarf Spezialfinanzierungen	-311	-304	-87	-115	-23	-180	-239	-193	-188	-198	-198
Mittelbedarf (+ = Bedarf / - = Überschuss)	220	5'977	17'042	10'388	2'159	-173	14	-49	127	101	-142
Aufnahme Darlehen/Kredite	0	5'000	17'000	10'200	2'000	0	0	0	0	0	0
Bestand Darlehen/Kredite	6'000	11'000	25'000	35'200	34'200	33'700	33'700	33'700	33'200	32'200	30'200
	2025	2026	2027	2028	2029	2030	2031	2032	2033	2034	2035
Einlage Vorfinanzierung	0	4'717	0	0	0	0	0	0	0	0	0
Auflösung Vorfinanzierung	0	0	0	0	0	-135	-135	-135	-135	-135	-135
Vorfinanzierung	0	4'644	4'644	4'644	4'644	4'511	4'379	4'246	4'113	3'981	3'848
	2025	2026	2027	2028	2029	2030	2031	2032	2033	2034	2035
Aufwertungsreserve übr. Anlagen Anfang Jahr	11'304	11'113	10'982	10'911	10'900	10'900	0	0	0	0	0
Aufwertungsreserve Grundstücke Anfang Jahr	0	0	0	0	0	0	0	0	0	0	0
Entnahme Aufwertungsreserve	-191	-131	-71	-11	0	0	0	0	0	0	0
Umbuchung Aufwertungsreserve	0	0	0	0	0	0	0	0	0	0	0
Aufwertungsreserve Ende Jahr	11'113	10'982	10'911	10'900	10'900	0	0	0	0	0	0
	2025	2026	2027	2028	2029	2030	2031	2032	2033	2034	2035
Bilanzüberschuss / -fehlbetrag Anfang Jahr	24'430	24'642	24'642	23'952	22'931	21'226	30'916	29'740	28'702	27'681	26'803
Abtragung Bilanzfehlbetrag (30 %)	0	0	0	0	0	0	0	0	0	0	0
Gesamtergebnis	212	0	-690	-1'021	-1'705	-1'210	-1'176	-1'038	-1'021	-878	-755
Umbuchung Aufwertungsreserve	0	0	0	0	0	10'900	0	0	0	0	0
Bilanzüberschuss / -fehlbetrag Ende Jahr	24'642	24'642	23'952	22'931	21'226	30'916	29'740	28'702	27'681	26'803	26'048
	2025	2026	2027	2028	2029	2030	2031	2032	2033	2034	2035
Nettoschuld I (+ = Schuld / - = Vermögen)	3'308	4'038	18'169	28'675	27'860	27'370	27'625	27'772	27'590	26'891	24'950
Nettoschuld I je Einwohner* (in CHF)	668	811	3'595	5'645	5'403	5'282	5'305	5'306	5'245	5'087	4'696

Kennzahlen Aufgaben- und Finanzplanung 2025 - 2035

	2025	2026	2027	2028	2029	2030	2031	2032	2033	2034	2035
Nettoschuld I	3'308	4'038	18'169	28'675	27'860	27'370	27'625	27'772	27'590	26'891	24'950
Einwohner	4'950	4'980	5'055	5'080	5'156	5'182	5'208	5'234	5'260	5'286	5'313
Nettoschuld I je Einwohner (in CHF)	668	811	3'595	5'645	5'403	5'282	5'305	5'306	5'245	5'087	4'696

	2025	2026	2027	2028	2029	2030	2031	2032	2033	2034	2035
Selbstfinanzierung	1'351	6'146	1'069	797	1'011	1'398	1'461	1'618	1'685	1'851	1'944
Nettoinvestitionen	1'882	6'873	15'198	11'300	193	905	1'714	1'762	1'500	1'150	0
Selbstfinanzierungsgrad	72%	89%	7%	7%	524%	154%	85%	92%	112%	161%	keine I.

	2025	2026	2027	2028	2029	2030	2031	2032	2033	2034	2035
Selbstfinanzierung	1'351	6'146	1'069	797	1'011	1'398	1'461	1'618	1'685	1'851	1'944
Laufender Ertrag	19'604	25'168	20'920	21'134	21'839	22'486	22'863	23'331	23'723	24'210	24'618
Selbstfinanzierungsanteil	7%	24%	5%	4%	5%	6%	6%	7%	7%	8%	8%